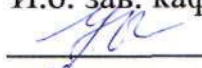


Министерство науки и высшего образования Российской Федерации  
Федеральное государственное бюджетное образовательное учреждение  
высшего образования  
**АМУРСКИЙ ГОСУДАРСТВЕННЫЙ УНИВЕРСИТЕТ**  
**(ФГБОУ ВО АмГУ)**


Факультет международных отношений  
Кафедра международного бизнеса и туризма  
Специальность 38.05.02 – Таможенное дело

ДОПУСТИТЬ К ЗАЩИТЕ  
И.о. зав. кафедрой  
 В. В. Ульянова  
«18» июня 2024 г.

**ДИПЛОМНАЯ РАБОТА**


на тему: Внешняя торговля рисом в РФ: особенности таможенно-тарифного и нетарифного регулирования

Исполнитель  
студент группы 837 зс

  
(подпись, дата)

С. А. Сорокин

Руководитель  
доцент

  
(подпись, дата)

Е. А. Царевская

Нормоконтроль

  
(подпись, дата)

О. В. Шпак

Рецензент

  
(подпись, дата)

Н. А. Чалкина

Благовещенск 2024

Министерство науки и высшего образования Российской Федерации  
Федеральное государственное бюджетное образовательное учреждение  
высшего образования  
**АМУРСКИЙ ГОСУДАРСТВЕННЫЙ УНИВЕРСИТЕТ**  
**(ФГБОУ ВО АмГУ)**

Факультет международных отношений

Кафедра международного бизнеса и туризма

УТВЕРЖДАЮ

И.о. зав. кафедрой

 В.В. Ульянова

«17» января 2024г.

**ЗАДАНИЕ**

К дипломной работе (проекту) студента: Сорокина Степана Александровича

1. Тема дипломной работы (проекта): «Внешняя торговля рисом в РФ: особенности таможенно-тарифного и нетарифного регулирования»

(утверждено приказом от 17.01.2024 № 64-уч)

2. Сроки сдачи студентом законченной работы (проекта) 11.06.24

3. Исходные данные к дипломной работе (проекту): учебная, методическая литература, интернет – ресурсы, статистические и аналитические данные

4. Содержание дипломной работы (проекта) (перечень подлежащих разработке вопросов): 1 Теоретические основы таможенно-тарифного и нетарифного регулирования внешней торговли рисом РФ в условиях ЕАЭС Внешняя торговля рисом в РФ: особенности динамики и структуры 3 Воздействие таможенно-тарифного и нетарифного регулирования внешней торговли рисом в РФ в РФ в условиях ЕАЭС

5. Перечень материалов приложения: (наличие чертежей, таблиц, графиков, схем, программных продуктов, иллюстрационного материала и т.п.).

Количество страниц в дипломной работе 75, 12 рисунков, 31 таблиц, 49 источника литературы

6. Дата выдачи задания 17.01.24

Руководитель дипломной работы (проекта): Царевская Елена Александровна, доцент.

(фамилия, имя, отчество, должность, ученая степень, ученое звание)

Задание принял к исполнению (дата): 17.01.24

Сорокин (подпись студента)

## РЕФЕРАТ

Дипломная работа содержит 75 с., 12 рисунков, 31 таблица, 49 источников.

РИС, УРОЖАЙНОСТЬ, ПОСЕВНАЯ ПЛОЩАДЬ, ЭКСПОРТ, ИМПОРТ, ЕДИНЬЙ ТАМОЖЕННЫЙ ТАРИФ, ТОВАРНАЯ НОМЕНКЛАТУРА, ГИБРИД.

В работе даётся общая характеристика регионов, производящих зерно риса. Изучаются площади, находящиеся под посевом риса на территории Российской Федерации, проводится сравнительный анализ урожайности зерна риса, выявляется биологическая ценность российских селекций зерна риса по содержанию каротина, протеина, клетчатки и сравнение с зарубежными сортами.

Проводится анализ таможенно-тарифного регулирования в Российской Федерации при экспорте зерна риса и продукции её переработки. Для этого, изучается структура экспорта зерна риса и продукции её переработки, выявляется ценовая политика при экспорте зерна риса и продукции её переработки, проводится расчёт рентабельности экспорта зерна риса и её продукции переработки, а также анализ таможенно-тарифного регулирования в Российской Федерации при экспорте зерна риса и продукции её переработки.

## СОДЕРЖАНИЕ

Введение	5
1 Теоретические основы таможенно-тарифного и нетарифного регулирования внешней торговли рисом РФ в условиях ЕАЭС	7
1.1 Особенности классификации риса в ТН ВЭД ЕАЭС	7
1.2 Таможенно-тарифное регулирование внешней торговли рисом в РФ в условиях ЕАЭС	14
1.3 Особенности нетарифного регулирования внешней торговли рисом в РФ в условиях ЕАЭС	22
2 Внешняя торговля рисом в РФ: особенности динамики и структуры	32
2.1 Внешняя торговля рисом в РФ: анализ динамики и товарной структуры	32
2.2 Особенности географической структуры внешней торговли рисом в РФ	42
2.3 Взаимная торговля рисом в ЕАЭС	47
3 Воздействие таможенно-тарифного и нетарифного регулирования внешней торговли рисом в РФ в условиях ЕАЭС	52
Заключение	68
Библиографический список	71

## ВВЕДЕНИЕ

Рис — богатая крахмалом зерновая культура семейства Poaceae, выращиваемая в тропических, субтропических и умеренно-теплых регионах. Это относится ко всем растениям рода *Oryza*, включая только два вида, которые в основном выращиваются на более или менее затопленных территориях, известных как рисовые поля.

Рис является важным основным продуктом питания, основой жизни сельских жителей и источником их безопасности. В основном его выращивают мелкие фермеры на фермах площадью менее одного гектара. Рис также является товаром заработной платы для работников, работающих в наличном или не-сельскохозяйственном сельском хозяйстве. Рис необходим для питания большого количества населения в Азии, а также в Латинской Америке, Карибском бассейне и Африке; это имеет решающее значение для продовольственной безопасности более чем половины населения мира.

95% общего объема производства принадлежит развивающимся странам, почти половина доли приходится только на Китай и Индию. В 2022 году мировое производство риса-сырца составило 741 миллион тонн, во главе с Китаем и Индией, что составило 50% от общего объема производства. Другие крупные производители включают Индонезию, Бангладеш и Вьетнам.

Развитие внешней торговли играет особую роль в современных условиях, когда происходит процесс интеграции экономики в мировое хозяйство.

Так, внешняя торговля рисом является одним из важных товаров для мировой торговли.

Цель работы – разработка мероприятий, направленных на совершенствование таможенно-тарифного регулирования импорта и экспорта риса в РФ в условиях ЕАЭС.

Предмет исследования – особенности внешней торговли риса в РФ.

Объект исследования – производство и внешняя торговля рисом в РФ.

Задачи работы:

- раскрыть особенности продукции риса как товара во внешней торговле;
- дать описание таможенно-тарифного и нетарифного регулирования во внешней торговле рисом;
- провести анализ внешней торговли рисом с третьими странами и со странами ЕАЭС, выявить структуру импорта и экспорта в Российскую Федерацию риса и её цены;
- изучить соотношение экспорта и импорта риса в условиях ЕАЭС в стоимостных показателях затрат и в поступлении платежей в бюджет;
- сформировать предложения по повышению эффективности применения мер таможенно-тарифного регулирования импорта и экспорта в Российскую Федерацию риса в условиях ЕАЭС.

Информационной базой исследования выступили публикации ФТС России, Евразийской экономической комиссии, статистических органов, учебная и научная литература, публикации источников в сети Интернет, государственных регулирующих органов, как Российской Федерации, так и других стран, входящих в ЕАЭС.

# 1 ТЕОРЕТИЧЕСКИЕ ОСНОВЫ ТАМОЖЕННО-ТАРИФНОГО И НЕТАРИФНОГО РЕГУЛИРОВАНИЯ ВНЕШНЕЙ ТОРГОВЛИ РИСОМ РФ В УСЛОВИЯХ ЕАЭС

## 1.1 Особенности классификации риса в ТН ВЭД ЕАЭС

Рис является одной из важнейших сельскохозяйственных культур во всем мире, оказывающей значительное влияние на земледелие и продовольственную безопасность. Транснациональная торговля рисом позволяет странам удовлетворять внутренний спрос, устранять дефицит сухопутных сил и получать выгоду от относительных преимуществ в производстве продукции. Ожидается, что в 2024 году мировая торговля рисом продемонстрирует значительный рост, при этом несколько стран будут играть решающую роль в запросе на импорт. В последнее время мировая торговля рисом неуклонно расширяется, чему способствуют такие красочные факторы, как рост населения, изменение предпочтений в отношении полезных продуктов и дополнительная урбанизация. По прогнозам, объем торговли продолжит расти в 2024 году, при этом многие страны будут вносить вклад в экспорт риса. В этой статье рассматривается прогнозируемая статистика торговли рисом на 2024 год и освещаются крупнейшие страны-экспортеры риса.

Исторически сложилось так, что в мировой торговле продается небольшое количество риса по сравнению с другими культурами, такими как пшеница, кукуруза (кукуруза) и соевые бобы. Однако после почти двух с половиной десятилетий застоя торговля рисом расширилась в конце 1980-х годов в результате либерализации торговли во многих странах и Генерального соглашения по тарифам и торговле в 1994 году.

Мировая торговля рисом сейчас составляет около 42 миллионов тонн по сравнению с 10–12 миллионами тонн в конце 80-х годов. На долю нынешней торговли приходится почти 9% мирового производства по сравнению с 4% в конце 80-х годов.

*Oryza sativa* (широко известный как азиатский рис) и *oryza glaberrima*

(широко известный как африканский рис) — единственные два вида, которые выращивают на рисовых полях по всему миру. В просторечии термин «рис» часто относится к его зернам, которые составляют основную часть рациона многих народов мира, особенно в Южной Америке, Африке и Азии.<sup>1</sup>

Это ведущая в мире зерновая культура для потребления человеком (которая сама по себе обеспечивает 20% мировых потребностей в пищевой энергии), уступая только кукурузе по собранному тоннажу. Рис является основным продуктом питания, особенно в азиатской, китайской, индийской и японской кухне. Рис представляет собой плоскую, прямостоячую или раскидистую однолетнюю солому, высота которой варьируется от одного до пяти метров.<sup>2</sup>

По строению зерновки можно выделить сорта обыкновенные, с оболочкой белой, в большинстве случаев, или красной; или клейкий рис. У сортов риса от дождя подъем увеличивается до 4 см в сутки, направление и цветение стабильны во время паводков, созревание при спаде.

Как и все продукты питания, рис – это объект обязательной оценки по ТР ТС. Поэтому его реализация без разрешительных документов в ЕАЭС запрещена под угрозой штрафов, конфискации товаров.

Целями проведения обязательной оценки соответствия по ТР ТС является подтверждение безопасности продукции, защита прав потребителей, борьба с низкокачественными товарами.

Рис попадает под действие основного «пищевого» тех. регламента – ТР ТС 021/2011. В соответствии с его положениями основным разрешением для реализации товаров в ЕАЭС является декларация на рис.

Рис является одним из наиболее широко потребляемых основных продуктов питания во всем мире. Это разнообразное зерно, которое является основным полезным продуктом для более чем половины населения земного шара. Благодаря многочисленным видам рис приобрел огромную популярность бла-

---

<sup>1</sup> Жогличева, В.В. Проблемы таможенно-тарифного регулирования в ЕАЭС / В.В. Жогличева // Инновационное развитие российской экономики. – М.: РЭУ, 2020. – С. 175-179.

<sup>2</sup> Минаев, А. В. Механизм государственного регулирования внешней торговли РФ в условиях ВТО: сущность и направления совершенствования / А.В. Минаев // Молодой ученый. – 2023. – №24. – С. 200-205.



годаря различным питательным свойствам и кулинарному использованию. Вот некоторые основные виды риса в мире и их экспортная стоимость в 2023 году:

#### Длиннозерный рис, или рис басмати

Длиннозерный рис, или рис басмати, отличается длинными и тонкими зернами. Этот тип риса имеет высокое содержание отказов, при приготовлении он получается в виде эфирных и отдельных зерен. Обычно его добавляют в такие блюда, как бирьяни, плов и закуски. Рис басмати, популярный длиннозерный сорт родом из Индии и Пакистана, пользуется большим спросом благодаря своему уникальному аромату и нежному ореховому вкусу. Его спрос на глобальные запросы остается значительным, особенно в кулинарии Ближнего Востока, Индии и Пакистана.

#### Пропаренный рис

Пропаренный рис подвергается уникальной системе обработки, при которой рис-сырец не полностью варят перед удалением внешнего кокона. Этот процесс помогает сохранить значительное количество питательных веществ внутри зерна. протертые рисовые зерна немного негеройичны и имеют более твердую текстуру, чем обычный белый рис. Этот тип риса широко потребляется во многих коридорах Азии, Африки и Америки. Его спрос на глобальный спрос растет из-за растущего внимания к его питательным преимуществам.

#### Среднезернистый рис

Среднезерный рис имеет немного более короткое и крупное зерно по сравнению с длиннозерным рисом. Он имеет повышенную влажность и склонность к слипанию при приготовлении, что делает его идеальным для таких блюд, как суши, ризотто и паэлья. Рис Арборио, выращенный в Италии, представляет собой хорошо известный сорт со средним зерном, который во многом ценится за его способность впитывать ароматы и создавать нежную текстуру. Спрос на среднезернистый рис стал свидетелем устойчивого роста красочных глобальных запросов из-за возросшей популярности этнической кухни.

#### 4. Короткозерновой рис

Короткозерный рис, как следует из названия, имеет короткие и коренастые зерна. Он отличается повышенной упругостью, что придает ему более липкую текстуру при приготовлении. Этот тип риса обычно используется в суши, рисовых пудингах и рисовых галетах. Японские сорта, подобные Косихикари и Сасанисики, в основном ценятся за превосходный вкус и текстуру. Спрос на короткозернистый рис в первую очередь вызван растущей популярностью японской кухни во всем мире.

#### Органический и специальный рис

С ростом спроса на органические и специальные продукты питания глобальный спрос на органический и специальный рис значительно вырос. Органический рис выращивается без использования синтетических болезней, фунгицидов или генетически модифицированных организмов. С другой стороны, специальный рис включает в себя уникальные виды, такие как черный рис, красный рис и дикий рис, которые обладают отличным вкусом и текстурой. Спрос на органический и специальный рис подогревается потребителями, заботящимися о своем здоровье, которые отдают предпочтение экологичности и уникальным кулинарным продуктам.

#### Шелушенный рис или коричневый рис

Коричневый рис или шелушенный рис — это цельнозерновая версия риса, с удаленной только оболочкой. Спрос на него во всем мире неуклонно растет благодаря его питательной ценности, поскольку он сохраняет отруби и происхождение, обеспечивая больше клетчатки, витаминов и минералов по сравнению с белым рисом.

Рис включен в Номенклатуру внешнеэкономической активности и имеет соответствующий код классификации в рамках ТН ВЭД. Коды ТН ВЭД используются для идентификации и классификации товаров при их импорте, экспорте и таможенном оформлении.

Энциклопедический код для риса — 1006 . Рис, являющийся широко продаваемым товаром, имеет специальный закон ТН ВЭД, позволяющий клас-

сифицировать его виды и формы. Для разных видов риса существует несколько групп кодов ТН ВЭД.

В отношении риса, код классификации в ТН ВЭД зависит от его разновидности, обработки и прочих характеристик. Например, для шелушеного риса может использоваться код 1006, а для полусилосованного или семиполированного риса - 1007.

Структура товарной позиции 1006 представлена на рисунке 1<sup>3</sup>.

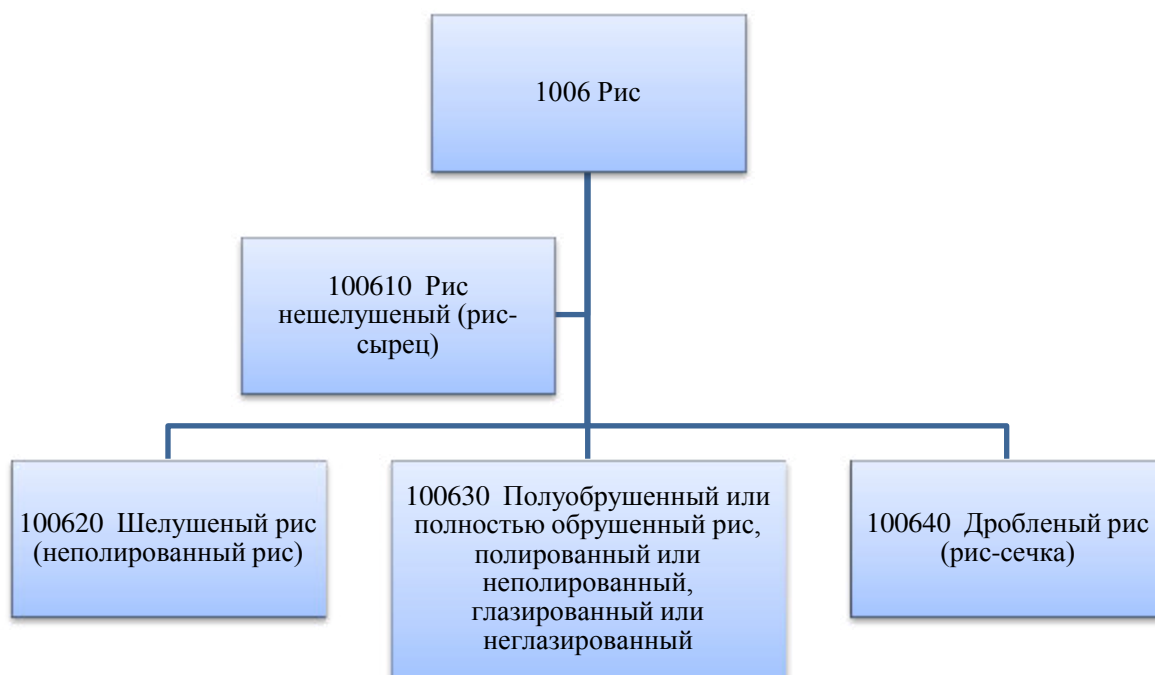


Рисунок 1 – Структура ТН ВЭД 1006 «Рис»

Классификация товаров по ТН ВЭД имеет важное значение для правильного оформления и декларирования товаров при их ввозе, вывозе и таможенной процедуре, а также для определения применимых таможенных правил и ставок.

<sup>3</sup> Решение Совета Евразийской экономической комиссии от 14.09.2021 № 80 «Об утверждении единой Товарной номенклатуры внешнеэкономической деятельности Евразийского экономического союза и Единого таможенного тарифа Евразийского экономического союза, а также об изменении и признании утратившими силу некоторых решений Совета Евразийской экономической комиссии» // СПС «Консультант-плюс».

Таблица 1 – Классификация риса в ТН ВЭД ЕАЭС

1006	Рис:
1	2
1006 10	- нешелушенный рис (рис-сырец):
1006 10 100 0	- - для посева
	- - прочий:
	- - - пропаренный:
1006 10 210 0	- - - - короткозерный
1006 10 230 0	- - - - среднезерный
	- - - - длиннозерный:
1006 10 250 0	- - - - с отношением длины к ширине более 2, но менее 3
1006 10 270 0	- - - - с отношением длины к ширине, равным 3 или более
	- - - прочий:
1006 10 920 0	- - - - короткозерный
1006 10 940 0	- - - - среднезерный
	- - - - длиннозерный:
1006 10 960 0	- - - - с отношением длины к ширине более 2, но менее 3
1006 10 980 0	- - - - с отношением длины к ширине, равным 3 или более
1006 20	- шелушенный рис (неполированный):
	- - пропаренный:
1006 20 110 0	- - - короткозерный
1006 20 130 0	- - - среднезерный
	- - - длиннозерный:
1006 20 150 0	- - - - с отношением длины к ширине более 2, но менее 3
1006 20 170 0	- - - - с отношением длины к ширине, равным 3 или более
	- - прочий:
1006 20 920 0	- - - короткозерный
1006 20 940 0	- - - среднезерный
	- - - длиннозерный:
1006 20 960 0	- - - - с отношением длины к ширине более 2, но менее 3
1006 20 980 0	- - - - с отношением длины к ширине, равным 3 или более
1006 30	- полуобрушенный или полностью обрушенный рис, полированный или неполированный, глазированный или неглазированный:
	- - полуобрушенный рис:
	- - - пропаренный:
1006 30 210 0	- - - - короткозерный
1006 30 230 0	- - - - среднезерный
	- - - - длиннозерный:
1006 30 250 0	- - - - с отношением длины к ширине более 2, но менее 3
1006 30 270 0	- - - - с отношением длины к ширине, равным 3 или более
	- - - прочий:
1006 30 420 0	- - - - короткозерный
1006 30 440 0	- - - - среднезерный
	- - - - длиннозерный:
1006 30 460 0	- - - - с отношением длины к ширине более 2, но менее 3
1006 30 480 0	- - - - с отношением длины к ширине, равным 3 или более
	- - полностью обрушенный рис:
	- - - пропаренный:
1006 30 610 0	- - - - короткозерный
1006 30 630 0	- - - - среднезерный
	- - - - длиннозерный:

Особенностью риса является то, что он, с одной стороны, имеет постоянный сбыт среди населения, а с другой – приносит значительные доходы в бюд-

жет, что является исторически обусловленным.<sup>4</sup>

Данная товарная позиция включает:

- рис с цветковой чешуей (пленками) (необрушенный), т.е. зерна риса, плотно завернутые в шелуху;

- шелушенный (коричневый) рис (cargo rice), который, хотя и подвергался механической обработке, представляет собой зерно, все еще плотно заключенное в перикарпий. Шелушенный рис почти всегда содержит небольшое количество необрушенных зерен;

- полуобрушенный рис, т.е. целые зерна с частично удаленным перикарпием;

- полностью обрушенный рис (отбеленный рис) имеет целые зерна, с которого перикарпий удален при помощи специальных конусообразных цилиндров.

Полностью обрушенный рис может быть полированным и затем глазированным для улучшения его внешнего вида. Процесс полировки (который предназначен для улучшения вида матовой поверхности обрушенного зерна) выполняется с помощью щеточных машин или "полировочных конусов". "Глазирование" заключается в покрытии зерен смесью глюкозы и талька в специальных глазирующих барабанах.<sup>5</sup>

В эту товарную позицию также включен "камолино" - рис, состоящий из молотых зерен, покрытых тонкой пленкой масла;

- дробленый рис (рис-сечка), т.е. рис, раздробленный в процессе обработки.

Товарная позиция также включает следующее:

а) Обогащенный рис, состоящий из смеси простого молотого риса и очень небольшой пропорции (порядка 1%) зерен риса, покрытых или пропитанных витаминами.

---

<sup>4</sup> Таможенное право: учеб. пособие / отв. ред. О. Ю. Бакаева. 2-е изд., пересмотр. М.: Норма: ИНФРА-М, 2016. С. 387.

<sup>5</sup> Гошин, В.А. Таможенное сотрудничество стран-членов ЕАЭС: новые горизонты / В.А. Гошин // Торговая политика. – 2022. – №4. – С. 15-20.

б) Обваренный рис - рис, который вымачивается в горячей воде или на пару, а затем высушивается, но все еще остается в цветковой чешуе до механической обработки (например, ошелушивания, обмолота, полировки и т.п.). На некоторых стадиях процесса обваривания риса, рис может быть помещен под пресс или полный или частичный вакуум.

Структура зерна обваренного риса в результате такой обработки изменена незначительно. Такой рис после обрушивания, полирования и т.д. может быть подготовлен к употреблению в пищу за 20 - 35 минут.

Разновидности риса, прошедшего обработку, существенно изменившую структуру зерна, из данной товарной позиции исключаются. Рис-полуфабрикат, состоящий из обработанных рисовых зерен, полностью или частично подвергнутых тепловой обработке и затем обезвоженных, включается в товарную позицию 1904. Рис-полуфабрикат становится готовым к употреблению в пищу после 5-12 минут варки, а полностью приготовленный рис перед употреблением в пищу требует лишь погружения в воду и доведения до кипения. "Набухший" рис, готовый к употреблению в пищу, также классифицируется в товарной позиции 1904.

## **1.2 Таможенно-тарифное регулирование внешней торговли рисом в РФ в условиях ЕАЭС**

Рис является политическим товаром в большинстве азиатских стран, и его цена является важным барометром деятельности правительства. Таким образом, для политиков становится обязательным контролировать потоки торговли рисом, чтобы внутренний рынок риса был стабильным. Государственные агентства участвуют в контроле за потоками риса в страны и из них, а во многих случаях они также принимают участие в импорте/экспорте риса по межправительственным контрактам.

Государственные агентства во многих странах-потребителях риса, такие как Национальное управление продовольствия Филиппин, Бюро логистики Индонезии и BERNAS в Малайзии, несут единоличную ответственность за импорт риса в свои страны. Аналогичным образом, государственные агентства

во многих странах-экспортерах также участвуют в экспорте риса по контрактам. Например, Вьетнам экспортировал более 400 000 тонн риса ежемесячно за счет продаж GG в Индонезию, Филиппины, Малайзию и другие страны Азии и Африки. Степень влияния правительств на торговлю рисом стала очевидна во время рисового кризиса, когда страны-экспортеры, такие как Индия и Вьетнам, ввели запрет на экспорт, а страны-импортеры, такие как Филиппины, Индонезия и Нигерия, попытались накопить запасы риса для внутренней продовольственной безопасности.

Рынок экспорта риса высококонцентрирован: на долю пяти крупнейших экспортеров риса приходится 80 % мировой торговли рисом. Из пяти крупнейших экспортеров четверо (Таиланд, Индия, Вьетнам и Пакистан) происходят из Азии. Таиланд занимал первое место большую часть последних четырех десятилетий. Для этих азиатских стран-экспортеров риса рис по-прежнему остается наиболее важным продуктом питания, а внутренняя продовольственная безопасность и стратегические резервы чрезвычайно важны.

В отличие от высокой концентрации экспортного рынка, импортная сторона весьма фрагментирована. На долю пяти крупнейших импортеров риса приходится около 30 % общего объема торговли, а на долю десяти крупнейших импортеров риса приходится менее 50 % общего объема импорта. Многие из крупнейших импортеров, включая нынешнего крупнейшего импортера, Китай, происходят из Азии, и на их долю приходится четверть общего объема торговли. Другими крупными регионами-импортерами являются Ближний Восток и Африка, на которые приходится почти половина общего объема мировой торговли. Эти два рынка риса являются наиболее быстрорастущими рынками: за последнее десятилетие объем торговли увеличился вдвое с 10 до 20 миллионов тонн.

После рисового кризиса в многие страны-потребители риса не хотели зависеть от импортного риса и приняли меры по повышению самообеспеченности. Многие страны-импортеры риса инициировали программы по расширению производства риса и снижению зависимости от иностранного риса.

И Индия, и Китай за последние несколько лет также стали крупными игроками на мировом рынке риса благодаря беспрецедентному подъему Индии на вершину таблицы экспорта и неожиданному подъему Китая на вершину таблицы импорта. В 2022 году Индия сместила Таиланд с первого места, экспортировав 10,4 миллиона тонн риса по сравнению с 6,9 миллиона тонн в Таиланде. Как и Индия, никто не ожидал, что Китай станет крупнейшим импортером риса в мире, вытеснив Нигерию.

Несмотря на все эти неопределенности, мировая торговля рисом будет продолжать расти в будущем. Растущая популярность риса во многих неазиатских странах, включая некоторые части Африки и Ближнего Востока, Многие азиатские страны, вероятно, будут одновременно экспортировать и импортировать различные виды риса, поскольку потребители диверсифицируют свой рацион и создают спрос на разные виды риса. Однако Китай остается самым большим вопросом на рынке риса. Похоже, что быстро растущие издержки производства, давление на рисовые площади со стороны конкурирующих культур и нехватка воды, вероятно, сделают импортный рис привлекательным вариантом для китайских торговцев.<sup>6</sup>

Кроме того, спрос на различные виды риса, такие как клейкий рис из Вьетнама, жасминовый рис из Таиланда и длиннозерный рис из Пакистана, растет, поскольку китайские потребители диверсифицируют свои потребительские привычки по мере роста доходов. Пока китайское правительство не твердо настроено на самодостаточность и разрешает ввоз импортного риса в страну, разумно предположить, что китайский импорт будет неуклонно расти в ближайшей и среднесрочной перспективе. Что касается экспорта, то нынешние крупные экспортеры (Индия, Таиланд, Вьетнам и Пакистан) продолжают оставаться на рынке, в то время как Мьянма и Камбоджа имеют потенциал для модернизации своих рисовых секторов и станут более крупными экспортерами в будущем.

---

<sup>6</sup> Глебкова, И.Ю. Особенности статистического анализа и прогнозирования экспорта и импорта товаров в России // Вопросы статистики. 2014. № 2. С. 60.



Нормативно-правовое регулирование внешней торговли рисом определяется правилами и законами, разработанными государствами для контроля и регулирования импорта и экспорта риса. Вот некоторые из основных элементов такого регулирования:

- таможенное законодательство: Это включает Таможенный кодекс, таможенные процедуры и правила, таможенные ставки и пошлины, а также требования к декларированию, таможенной проверке и осуществлению выпуска риса на таможне;

- торговые соглашения: Страны могут заключать двусторонние и многосторонние соглашения, такие как Соглашение Всемирной торговой организации (ВТО) или региональные торговые соглашения, которые могут включать положения, касающиеся импорта и экспорта риса;

- валютные и финансовые правила: Государства могут устанавливать правила и ограничения для оплаты и проведения валютных операций в рамках внешней торговли рисом, включая требования к валютному контролю и обменным курсам;

- фитосанитарные и ветеринарные требования: Это нормы и стандарты, которые регулируют ввоз и вывоз риса с целью обеспечения безопасности пищевых продуктов и защиты растений и животных от заболеваний и вредителей.

- рыночные и ценовые механизмы: Правительства могут применять меры для регулирования цен, субсидирования производства или экспорта риса, контроля запасов, а также мониторинга и анализа рыночных данных для определения политики внешней торговли рисом;

У каждой страны может быть своя система нормативно-правового регулирования внешней торговли рисом, которая основывается на соответствующих законах и правилах, принятых внутри страны и в рамках международных соглашений.<sup>7</sup>

---

<sup>7</sup> Глебкова, И.Ю. Особенности статистического анализа и прогнозирования экспорта и импорта товаров в России // Вопросы статистики. 2014. № 2. С. 60.

Порядок экспорта продукции регулируется нормативными актами: ФЗ №164 от 08.12.2003 и Таможенным кодексом ЕАЭС (содержание и порядок таможенной процедуры экспорта раскрыты в гл.21 ТК ЕАЭС).

Данный таможенный режим подразумевает проверку документации, декларирование товара и оплату пошлин. При вывозе продукции уплачивается вывозная пошлина в рублевом эквиваленте и таможенный сбор. Ставка пошлины зависит от подсубпозиции по ТН ВЭД.<sup>8</sup>

В России таможенно-тарифное регулирование экспорта и импорта риса осуществляется в соответствии с таможенным законодательством и нормативными актами, устанавливающими правила внешнеэкономической деятельности. Ниже приведены основные аспекты таможенно-тарифного регулирования экспорта и импорта риса в России:

Импорт риса в Россию:

- таможенные пошлины: на импорт риса в Россию обычно взимается таможенная пошлина. Ставки таможенных пошлин на рис могут различаться в зависимости от его разновидности и страны происхождения;

- тарифные квоты: в России установлены тарифные квоты на импорт риса. Квоты определяют предельные объемы импорта риса с установленной таможенной льготой или без нее. Превышение установленной квоты может привести к увеличению таможенных пошлин или применению других мер ограничения;

- контроль качества: рис, импортируемый в Россию, может быть подвержен контролю качества и сертификации в соответствии с российскими стандартами, чтобы обеспечить его соответствие требованиям безопасности и качества.

Экспорт риса из России:<sup>9</sup>

- таможенные правила и процедуры: для экспорта риса из России необходимо соблюдать таможенные формальности и правила, включая декларирование

---

<sup>8</sup> Дроздова, С.А. Таможенный союз, Единое экономическое пространство, Евразийский экономический союз: историко-правовой аспект этапов интеграции / С.А. Дроздова // Таможенное дело. – 2015. – № 1. – С. 1-9..

<sup>9</sup> Минаев, А. В. Механизм государственного регулирования внешней торговли РФ в условиях ВТО: сущность и направления совершенствования / А.В. Минаев // Молодой ученый. – 2023. – №24. – С. 200-205.

ние товаров, уплату таможенных пошлин и соблюдение иных требований экспорта;

- таможенный контроль: Российские таможенные органы проводят контроль за экспортом риса и проверяют его соответствие таможенным и иным требованиям, включая требования по упаковке, маркировке и качеству.<sup>10</sup>

Таможенно-тарифное регулирование экспорта и импорта риса в Россию включает введение таможенных пошлин и квот на импорт риса:

- изменяют таможенные пошлины на рис в зависимости от текущей потребности. Например, в 2021 году ставки пошлин на рис варьируются от 25 % до 80 % в зависимости от типа и происхождения риса.

- кроме того, Россия имеет систему квот на импорт риса. Это означает, что установлены ограничения на объемы риса, которые могут быть импортированы в страну. Квоты определяются ежегодно и распределяются между странами-поставщиками в соответствии с договоренностями.

Важно отметить, что конкретные таможенные пошлины и квоты могут меняться от года к году в зависимости от регуляторной политики страны и текущей ситуации на рынке.

При ввозе товара в страны таможенного союза по коду ТН ВЭД 1006 необходимо заплатить таможенные платежи и НДС.

Представим в таблице 2 ставки таможенной импортной пошлины на рис.

Таблица 2 – Ставки импортных таможенных пошлин на рис

Группа товара	2015	2016	2017	2018	2019	2020	2021
100610	16	14	10	10	10	10	10
100620	11,7	10	10	10	10	10	10
100630	11,7	10	10	10	10	10	10
100640	11,7	10	10	10	10	10	10

В рамках ЕАЭС таможенно-тарифное регулирование осуществляется на основании ЕТТ ЕАЭС, текущее состояние которого для риса представлено в таблице 3.

<sup>10</sup> Глебкова, И.Ю. Особенности статистического анализа и прогнозирования экспорта и импорта товаров в России // Вопросы статистики. 2014. № 2. С. 60.

Таблица 3 – Ставки ввозной пошлины ЕТТ ТН ВЭД ЕАЭС по товарной позиции 1006 на 2022-2023 год

Код ТН ВЭД ЕАЭС	Наименование позиции	Ставка ввозной таможенной пошлины (в процентах от таможенной стоимости либо в евро, либо в долларах США)
	Рис	
1006 10	– нешелушенный рис (рис-сырец)	
1006 10 100 0	– – для посева	10%
1006 10 210 0	– – – – короткозерный	10%, но не менее 0.03евро/кг
1006 10 230 0	– – – – среднезерный	10%, но не менее 0.03евро/кг
1006 10 250 0	– – – – с отношением длины к ширине более 2, но менее 3	10%, но не менее 0.03евро/кг
1006 10 270 0	– – – – с отношением длины к ширине, равным 3 или более	10%, но не менее 0.03евро/кг
1006 10 920 0	– – – – короткозерный	10%, но не менее 0.03евро/кг
1006 10 940 0	– – – – среднезерный	30%
1006 10 960 0	– – – – длиннозерный	
1006 10 960 0	– – – – с отношением длины к ширине более 2, но менее 3	10%, но не менее 0.03евро/кг
1006 10 980 0	– – – – с отношением длины к ширине, равным 3 или более	10%, но не менее 0.015евро/кг
1006 40 000 0	– дробленый рис	10%, но не менее 0.03евро/кг

Как видно из таблицы, применительно к рису действующая таможенная ставка на позиции данной группы является 10 %. Ставки таможенных платежей во внешней торговле рисом могут различаться в зависимости от страны-экспортера и режима таможенного регулирования.<sup>11</sup>

Предоставим информацию о стандартных таможенных ставках по рису в России:

1. Таможенные пошлины на импорт риса в Россию:

- базовая ставка таможенной пошлины на рис составляет 10 % от таможенной стоимости;
- для некоторых видов риса (например, шлифованный рис) может быть

<sup>11</sup> Минаев, А. В. Механизм государственного регулирования внешней торговли РФ в условиях ВТО: сущность и направления совершенствования / А.В. Минаев // Молодой ученый. – 2023. – №24. – С. 200-205.

установлена повышенная ставка таможенной пошлины - 20% от таможенной стоимости.

- экспортные пошлины на рис из России в настоящее время применяются – 4,5 %.

Ставки таможенных пошлин на внешнюю торговлю рисом между странами ЕАЭС (Евразийским экономическим союзом) определяются Таможенным кодексом ЕАЭС и другими нормативными актами союза. Вот некоторые общие ставки таможенных пошлин на рис для стран ЕАЭС при торговле с другими странами:

1. Шлифованный рис:

- ввозная пошлина: 10 % от таможенной стоимости;
- экспортная пошлина: 4,5 %.

2. Необработанный (нешлифованный) рис и другие виды риса:

- ввозная пошлина: 10 % от таможенной стоимости;
- экспортная пошлина: 4,5 %.

Таможенные пошлины, не применяется в рамках внутрирегиональной торговли между странами ЕАЭС. Однако, ставки таможенных пошлин применимых к другим странам, не входящих в ЕАЭС, могут изменяться со временем в зависимости от политических и экономических обстоятельств, соглашений между странами-членами и решений органов ЕАЭС.

Представим информацию по товарному коду 1006 10 210 0

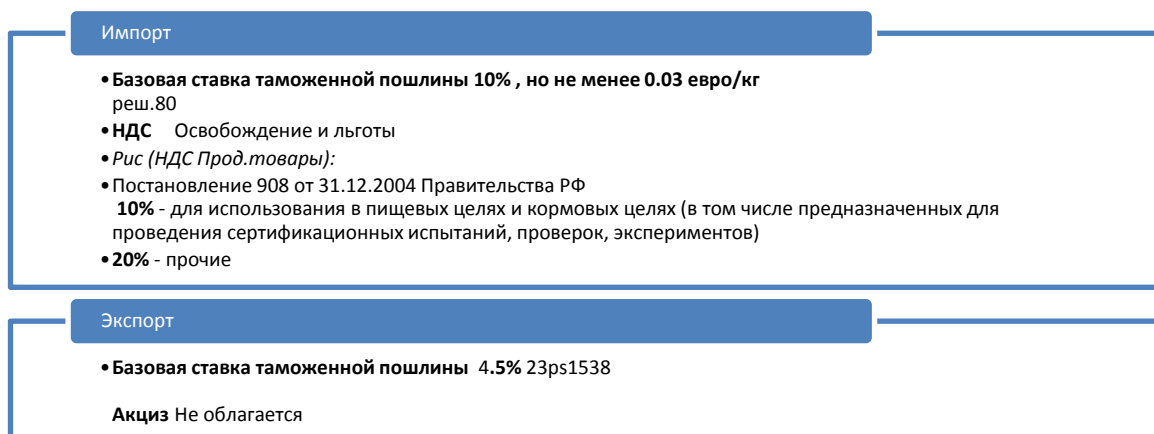


Рисунок 2 - Информация по товарному коду 1006 10 210 0

Размер таможенного сбора зависит от суммы таможенной стоимости ввозимых товаров и может варьироваться от 775 до 30000 рублей.

Если из-за особенностей таможенной процедуры стоимость товаров не заявляется, то сбор взимается в зависимости от количества товаров в декларации и может составлять 6000, 12000 или 20000 рублей.

Преференции для страны Германия отсутствуют, применена базовая ставка пошлины Единого Таможенного Тарифа ЕАЭС.

Основой для начисления НДС является таможенная стоимость товаров, к которой добавляется таможенная пошлина, а для подакцизных товаров также и сумма акциза.

Ставка НДС зависит от законодательства страны ЕАЭС, в которую ввозится товар.

С 01.01.2019 г. ставка НДС в России составляет 20 %, но может быть снижена до 10 % или 0 % для ряда товаров, определяемых перечнями установленными Правительством.

### **1.3 Особенности нетарифного регулирования внешней торговли рисом в РФ в условиях ЕАЭС**

Нетарифные меры регулирования экспорта и импорта риса представляют собой различные нетаможенные инструменты и политики, используемые государствами для влияния на объемы и условия торговли рисом. Вот некоторые примеры нетарифного регулирования экспорта и импорта риса:<sup>12</sup>

- квоты на экспорт и импорт: государства могут устанавливать ограничения на количество риса, которое может быть экспортировано или импортировано. Квоты могут быть установлены по странам, поставщикам или другим критериям;

- лицензирование: государства могут требовать от предприятий и экспортеров/импортеров риса получения специальных лицензий, которые позволяют им участвовать в торговле рисом. Лицензирование может использоваться для

---

<sup>12</sup> Глебова, И.Ю. Особенности статистического анализа и прогнозирования экспорта и импорта товаров в России // Вопросы статистики. 2024. № 2. С. 60.

контроля объемов, качества и других аспектов торговли;

- экспортные и импортные запреты и ограничения: государства могут временно запрещать или ограничивать экспорт или импорт риса по различным причинам, таким как обеспечение продовольственной безопасности, защиты внутреннего рынка или стабильности цен.<sup>13</sup>

- санитарные и фитосанитарные меры: государства могут устанавливать требования и стандарты в области безопасности пищевых продуктов и защиты растений, которые действуют как нетарифные барьеры для ввоза и вывоза риса.

- государственная поддержка и субсидии: государства могут предоставлять финансовую или другую форму поддержки рисовому сектору, что может оказывать влияние на объемы экспорта и импорта риса.<sup>14</sup>

Это лишь некоторые примеры нетарифного регулирования экспорта и импорта риса. Конкретные меры и политики могут варьироваться в зависимости от страны и ее торговой политики.

С 24 декабря 2021 г. по 31 декабря 2022 г. включительно Минпромторг выдавал лицензии на импорт риса. Их можно будет получить в течение 15 рабочих дней.

Так, сейчас действует Постановление Правительства Российской Федерации от 2 ноября 2023 г. N 1837 "О распределении объема тарифной квоты в отношении отдельных видов риса длиннозерного, происходящего из Социалистической Республики Вьетнам, в 2024 году"

Тарифные квоты установлены в отношении отдельных видов длиннозерного риса из Вьетнама. Решение принято в целях реализации Соглашения о свободной торговле между Евразийским экономическим союзом и Социалистической Республикой Вьетнам. Представим объем тарифных квот (таблица 4).

---

<sup>13</sup> Кобзарь-Фролова, М.Н. Особенности и специфика таможенного регулирования в Российской Федерации: ретроспективный анализ и современное состояние / М.Н. Кобзарь-Фролова // Финансовое право. 2022. № 5. С. 21–26..

<sup>14</sup> Глебкова, И.Ю. Особенности статистического анализа и прогнозирования экспорта и импорта товаров в России // Вопросы статистики. 2024. № 2. С. 60.

Таблица 4 – Тарифные квоты на рис длиннозерный ввозимый из Вьетнама

Страна-участница	2015	2016	2017	2018	2019	2020	2021
Республика Армения	-	0	0	0	150	250	400
Республика Беларусь	-	1026	1026	961	1074	4603,88	9600
Республика Казахстан	-	0	0	0	0	0	0
Кыргызская Республика	-	0	0	0	0	0	0
Российская Федерация	-	8974	8974	9039	8776	5146,12	0

С 20 декабря 2023 г. по 31 декабря 2024 г. (включительно) осуществляется выдача участникам внешнеторговой деятельности лицензий на импорт отдельных видов риса длиннозерного (коды 1006 30 670 1 и 1006 30 980 1 ТН ВЭД ЕАЭС), происходящего из Социалистической Республики Вьетнам, в пределах объема тарифной квоты.

Срок действия указанных лицензий устанавливается со дня их выдачи (но не ранее 1 января 2024 г.) по 31 декабря 2024 г. (включительно).

Процедура получения лицензии на внешнюю торговлю рисом в России включает представление следующих документов:

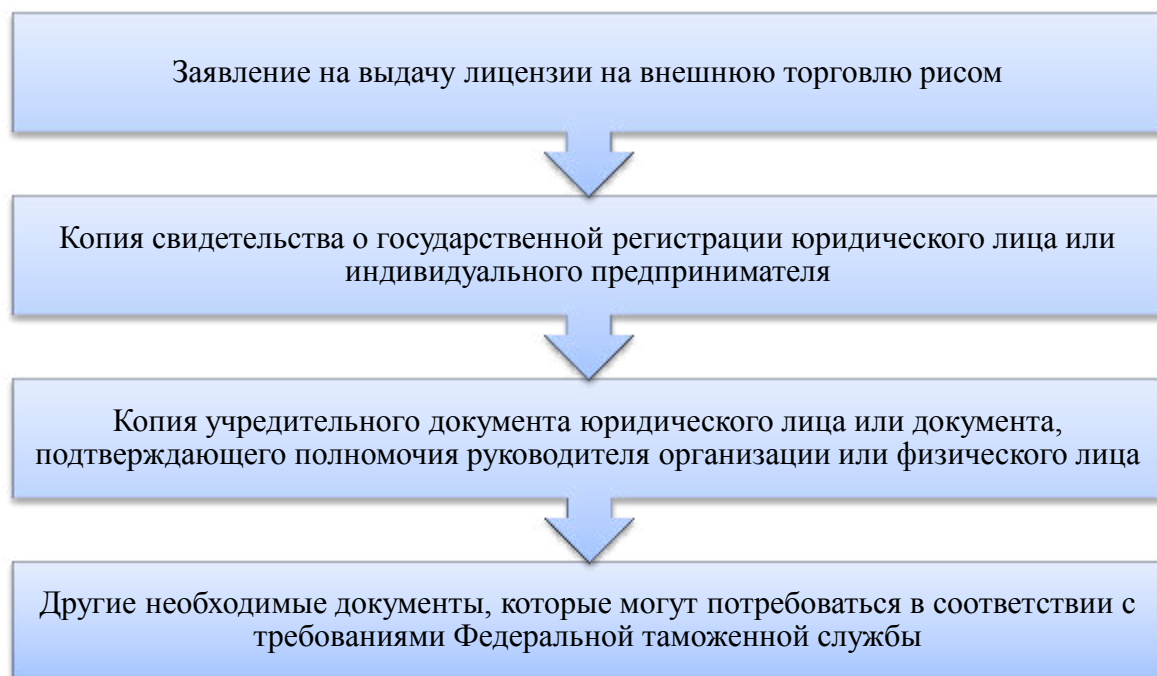


Рисунок 3 - Процедура получения лицензии на внешнюю торговлю рисом в России



Получение лицензии на внешнюю торговлю рисом обязательно для осуществления государственного контроля и регулирования внешней торговли рисом и позволяет организовать и контролировать поставки в соответствии с правилами и нормами, установленными Российской Федерацией.

Важно отметить, что требования для получения лицензии и процедура ее получения могут изменяться со временем, поэтому рекомендуется обратиться к Федеральной таможенной службе или другим уполномоченным органам для получения актуальной информации и консультаций по этому вопросу.

Таблица 5 – Отдельные меры нетарифного регулирования экспорта и импорта риса в РФ

Товарная позиция	Ставка НДС	Лицензия	Квота
1006400000	На импорт:	Нет на импорт	нет
1006306709	10 % (с указанием преф. 'ЛП')	нет	
1006309809	(базовая)	На экспорт - С	
1006309200	» 10 % (с указанием преф. ЛП)	01.01.24г. по	
1006309400	Ставка применяется исключительно в	30.06.24г.	
1006304600	отношении товаров, предназначенных	устанавливается	
1006306500	для использования в пищевых целях и	временный	
1006309600	кормовых целях (в том числе	запрет на вывоз	
1006302500	предназначенных для проведения	риса, кроме	
1006101000	сертификационных испытаний,	вывозимого в	
1006109200	проверок, экспериментов).	государства	
1006109400	» 20 % (с указанием преф. ОО)	члены ЕАЭС.	
1006109600	Предназначенные не для пищевых		
1006109800	целей		
1006309809			

При экспорте и импорте риса в Российскую Федерацию применяются санитарные и фитосанитарные меры, которые имеют свою основу в международных стандартах, таких как Соглашение Санитарных и Фитосанитарных Мер (СПС Мер) Всемирной торговой организации (ВТО). Вот некоторые основные аспекты санитарных и фитосанитарных мер, применяемых при экспорте и импорте риса в РФ:

- сертификация и декларирование: при импорте риса в Россию необходимо предоставить сертификаты, которые подтверждают соответствие риса санитарным и фитосанитарным требованиям, установленным РФ. Обычно это

включает сертификаты о происхождении, качестве, безопасности пищевых продуктов и фитосанитарном состоянии;

- контроль карантина и фитосанитарные требования: РФ устанавливает фитосанитарные требования, чтобы предотвратить ввоз болезней растений и вредителей с рисом. Это может включать требования к дезинфекции, обработке, и специальным санитарным исследованиям;

- лабораторные анализы и тестирование: российские органы контроля могут проводить лабораторные анализы и тестирование риса на соответствие установленным стандартам и требованиям. Это может включать исследования на наличие вредных заражений, генетически модифицированных организмов и следов пестицидов;

- требования к упаковке и маркировке: рис, импортируемый в Россию, должен соответствовать требованиям, установленным РФ, в отношении упаковки и маркировки в целях обеспечения информации о происхождении, качестве и безопасности продукта.<sup>15</sup>

Оценка качества и безопасности риса, в частности проверка показателей пестицидов, токсичных элементов и вредных примесей в зерне, проходит в форме декларирования. Сертификация риса осуществляется только на добровольной основе.

Фитосанитарный сертификат на рис — обязательный документ, выступающий подтверждением соответствия продукции растительного происхождения установленным нормам и требованиям безопасности. Фитосанитарный контроль проходит в Россельхознадзоре.<sup>16</sup>

Документ необходим при экспорте продукции растительного происхождения и имеет ограниченный срок действия — 14 дней.

---

<sup>15</sup> Минаев, А. В. Механизм государственного регулирования внешней торговли РФ в условиях ВТО: сущность и направления совершенствования / А.В. Минаев // Молодой ученый. 2023. №24. С. 200-205.

<sup>16</sup> Кадочников, П.А. О необходимости изменений в системе тарифных преференций ЕАЭС / П.А. Кадочников, М.Г. Пташкина // Российский внешнеэкономический вестник. 2021. № 6. С. 1-9.

Таблица 6 - Документы необходимые при экспорте продукции растительного происхождения из РФ

	Оформление	Применение	Срок действия
Декларация соответствия	Обязательно	Реализация на территории ЕАЭС	- до 3-х лет - не более 5 лет - или по выбору Заявителя
Фитосанитарный сертификат	Обязательно	При экспорте	14 суток
Добровольный сертификат	Необязательно	-	до 3-х лет

Проверка безопасности и качества риса (зерно) осуществляется по одной из пяти схем: 1д, 2д, 3д, 4д и 6д.

Таблица 7 - Схемы проверки риса в Россельхознадзоре

	Заявитель	Тип производства	Производственный контроль	Срок действия
1д	- изготовитель - лицо, выполняющее функции иностранного изготовителя	Серийное производство	+	до 3-х лет
2д	- продавец - производитель - уполномоченное производителем лицо	Партия	-	по выбору Заявителя, но не более срока годности продукции
3д	- изготовитель - лицо, выполняющее функции иностранного изготовителя	Серийное производство	+	до 3-х лет
4д	- продавец - производитель - уполномоченное производителем лицо	Партия	-	по выбору Заявителя, но не более срока годности продукции
6д	- изготовитель -лицо, выполняющее функции иностранного изготовителя	Серийное производство	+	до 5 лет

Различие между схемами 1д и 3д заключается в испытании образцов. При схеме 1д по выбору Заявителя проверка может осуществляться в:

- испытательной лаборатории,
- аккредитованной испытательной лаборатории.

При схеме 3д испытания проводятся в аккредитованной испытательной лаборатории, включенной в Единый реестр органов по сертификации и испытательных центров.

Так по Решению Коллегии Евразийской экономической комиссии от 16 августа 2022 г. N 118 "Об установлении на 2023 год объемов тарифной квоты в отношении отдельных видов риса длиннозерного, происходящего из Социалистической Республики Вьетнам и ввозимого на территории государств – членов Евразийского экономического союза" предоставлены квоты представленные в таблице 8.

Таблица 8 - Объемы тарифной квоты в отношении отдельных видов риса длиннозерного, происходящего из Социалистической Республики Вьетнам и ввозимого на территории государств – членов Евразийского экономического союза

Наименование товара	Код <u>ТН ВЭД</u> <u>ЕАЭС</u>	Объемы тарифной квоты (тонн)				
		Республика Армения	Республика Беларусь	Республика Казахстан	Кыргызская Республика	Российская Федерация
Полностью обрушенный пропаренный длиннозерный рис с отношением длины к ширине, равным 3 или более	1006 30 670 1	250	4034	0	0	5716
Полностью обрушенный прочий длиннозерный рис с отношением длины к ширине, равным 3 или более	1006 30 980 1					

О Порядке расчета объема тарифной квоты, установленной в отношении отдельных видов риса длиннозерного (коды 1006 30 670 1 и 1006 30 980 1 ТН ВЭД ЕАЭС), происходящего из Социалистической Республики Вьетнам, Решением Коллегии Евразийской экономической комиссии от 16 августа 2022 г. N 118 "Об установлении на 2023 год объемов тарифной квоты в отношении отдельных видов риса длиннозерного, происходящего из Социалистической Республики Вьетнам и ввозимого на территории государств - членов Евразийского экономического союза"

При этом запрет не распространяется на вывоз риса:

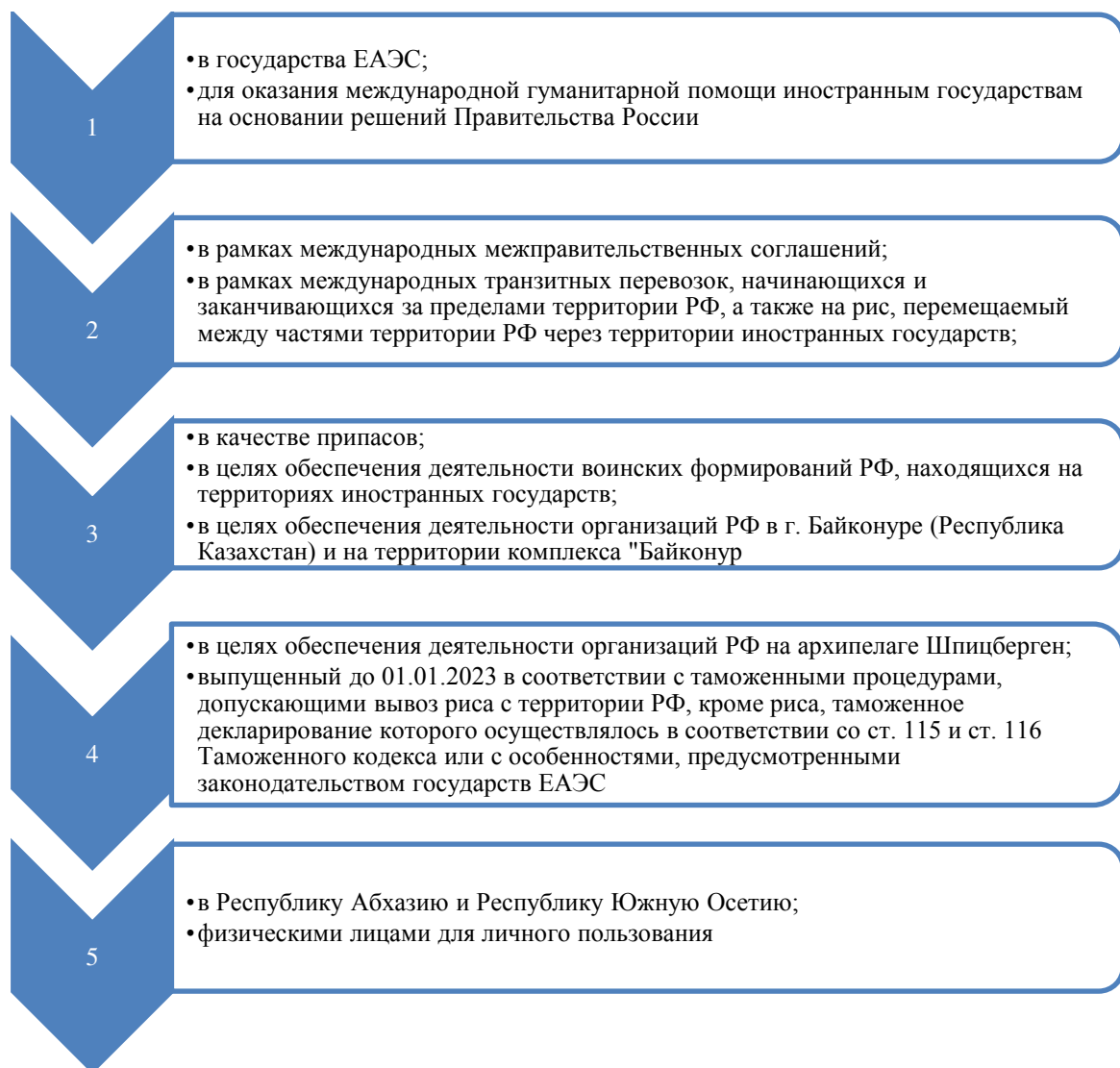


Рисунок 4 – Запрет не распространяется

С 01.07.2022 по 31.12.2022 (включительно) из России нельзя было вывозить рис (постановление Правительства России от 30.06.2022 № 1171). Это ограничение было введено в целях обеспечения продовольственной безопасности страны.

Решение об ограничении вывоза было принято после аварии на Федоровском гидроузле на Кубани, где производится около 80% риса в РФ. Валовый сбор риса в 2023 году, по данным Росстата, составил 1 млн тонн против 923 тыс. тонн в 2022 году и 1,076 млн тонн в 2021 году.

Постановлением от 30.12.2022 № 2546 Правительство России продлило этот запрет до 30.06.2023 (включительно).

Напомним, запрещено экспортировать:

- рис (код 1006 ТН ВЭД),
- рисовую крупу (код 1103 19 500 0 ТН ВЭД).

Правительство РФ для поддержания стабильности на внутреннем рынке продлило до 30 июня 2024 года запрет на экспорт риса.

Запрет на экспорт не будет распространяться на поставки в страны - члены Евразийского экономического союза, а также Южную Осетию и Абхазию. В сообщении отмечается, что рис и рисовую крупу можно будет вывозить за границу в рамках международных транзитных перевозок, а также для оказания гуманитарной помощи.

На данный момент в Российской Федерации не предусмотрены субсидии экспорта и импорта риса в рамках государственной политики. Субсидии экспорта и импорта предоставляются государством для поддержки конкретных отраслей или продуктов с целью стимулирования торговли или обеспечения конкурентоспособности на мировых рынках.

Однако, правительство Российской Федерации может принимать временные меры и политики по финансовой поддержке сельскохозяйственных производителей, которые включают рис. Это может включать программы субсидирования производства, снижения затрат или других форм поддержки для поставщиков риса на внутреннем рынке.

Для получения актуальной информации о наличии каких-либо субсидий экспорта или импорта риса или программ финансовой поддержки для сельскохозяйственных производителей рекомендуется обратиться к Россельхознадзору (ведомство, отвечающее за регулирование сельскохозяйственных процессов) или другим компетентным органам, которые занимаются политикой сельского хозяйства и внешней торговли в РФ.

## 2 ВНЕШНЯЯ ТОРГОВЛЯ РИСОМ В РФ: ОСОБЕННОСТИ ДИНАМИКИ И СТРУКТУРЫ

### 2.1 Внешняя торговля рисом в РФ: анализ динамики и товарной структуры

Внешняя торговля является существенной составляющей экономики Российской Федерации. Одной из важных отраслей, активно участвующих в международных экономических отношениях, является рынок риса. Данное исследование посвящено анализу динамики и товарной структуры внешней торговли рисом в РФ.

Внешняя торговля рисом является важным аспектом для многих стран, включая Россию. Россия, несмотря на свою холодную климу и огромную территорию, обладает некоторыми достоинствами и особенностями внешней торговли рисом.

Россия в основном зависит от импорта риса из других стран, таких как Индонезия, Таиланд, Вьетнам и Китай. Это связано с тем, что Россия не может полностью удовлетворить внутренний спрос на рис из собственного производства, поскольку климатические условия не благоприятствуют выращиванию риса на большой территории страны.

В России есть значительный спрос на рис, который в основном удовлетворяется за счет импорта. Спрос на рис в стране возрастает благодаря растущей популярности азиатской кухни и увеличению числа жителей, которые испытывают интерес к диетическим и здоровым пищевым продуктам, таким как рис.

Россия имеет значительный потенциал для увеличения производства риса. Несмотря на сложную климатическую ситуацию, есть районы страны, где условия могут быть благоприятными для выращивания риса. Развитие сельскохозяйственных технологий и инфраструктуры может способствовать увеличению доли отечественного производства в общем объеме внешней торговли рисом.



Несмотря на зависимость от импорта, Россия имеет потенциал для экспорта риса в другие страны. Например, в страны с менее благоприятными климатическими условиями, где выращивание риса может быть более сложным.

Проанализируем динамику внешнеторгового оборота рисом (таблица 9)<sup>17</sup>.

Таблица 9 – Анализ динамики внешнеторгового оборота риса в РФ за 2015 – 2021 гг.

Год	Внешнеторговый оборот, тыс. долл.	Абсолютный прирост, тыс. долл.		Темп роста, %		Темп прироста, %	
		цепное	базисное	цепное	базисное	цепное	базисное
2015	203834	-	-	-	-	-	-
2016	168748	-35086	-35086	82,79	82,79	-17,21	-17,21
2017	175798	7050	-28036	104,18	86,25	4,18	-13,75
2018	171084	-4714	-32750	97,32	83,93	-2,68	-16,07
2019	187631	16547	-16203	109,67	92,05	9,67	-7,95
2020	169624	-18007	-34210	90,40	83,22	-9,60	-16,78
2021	169880	256	-33954	100,15	83,34	0,15	-16,66

В течение последних нескольких лет внешнеторговый оборот риса в Российской Федерации приобретал все большую значимость. За период с 2015 по 2021 годы, этот сектор претерпел значительные изменения. Так, внешнеторговый оборот риса имел рост только в 2017 и 2021 годах, однако, оценивая его уровень по сравнению с базисным периодом, то здесь стоит отметить его ежегодное снижение. Наибольшее сокращение наблюдается в 2016 году, который сложился ввиду снижения объема, как экспорта, так и импорта.

Тем не менее, уже к 2021 году внешнеторговый оборот риса в РФ вновь стабилизировался и начал показывать положительную динамику. В результате активного развития внутреннего производства риса, а также расширения экспортного потенциала, Российская Федерация смогла увеличить объемы экспорта риса и выйти на новые рынки.

Рассмотрим на рисунке динамику внешнеторгового оборота риса в РФ за 2015 – 2021 гг.

<sup>17</sup> Россия | Импорт и Экспорт | Весь мир | Rice | Стоимость (долл. США) и Изменение стоимости, г/г (%) | 2021 [Электронный ресурс]. URL: [https://trendeconomy.ru/data/h2?commodity=1006&reporter=Russia&trade\\_flow=Export,Import&partner=World&indicator=TV,YoY&time\\_period=2021](https://trendeconomy.ru/data/h2?commodity=1006&reporter=Russia&trade_flow=Export,Import&partner=World&indicator=TV,YoY&time_period=2021) (дата обращения: 09.03.2024).

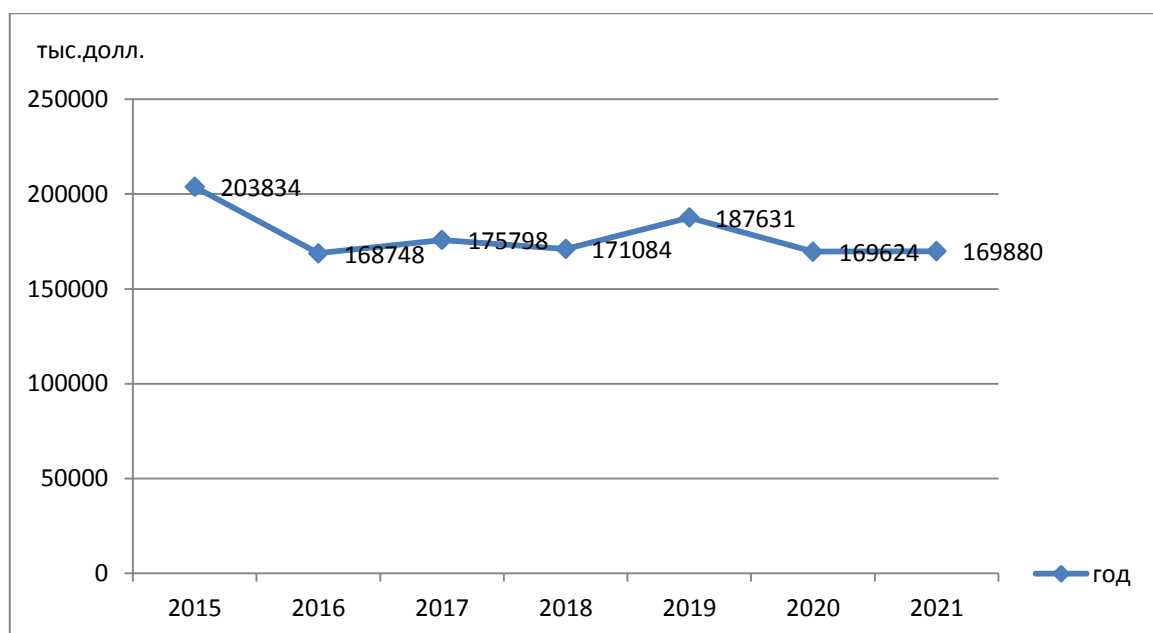


Рисунок 5 – Динамика внешнеторгового оборота риса в РФ за 2015 – 2021 гг.

Давайте рассмотрим общую картину внешнеторгового оборота риса России за последние годы, так с 2015 года внешнеторговый оборот снизился с 203 млн.долл. в 2015 году до 167 млн. долл. в 2016 году, в 2017 году он вырос до 175 млн.долл., при этом в 2018 году падает до 171 млн.долл. В 2019 году происходит резкий рост на 9,67 % товарооборота риса. Начиная с 2020 года он падает до 169 млн.долл., что происходит в следствии пандемийных органичений.

Далее проанализируем динамику экспорта риса (таблица )<sup>18</sup>.

Таблица 10 – Анализ динамики экспорта риса из РФ за 2015 – 2021 гг.

Год	Объем экспорта, тыс. долл.	Абсолютный прирост, тыс. долл.		Темп роста, %		Темп прироста, %	
		цепное	базисное	цепное	базисное	цепное	базисное
2015	103549	-	-	-	-	-	-
2016	82196	-21353	-21353	79,38	79,38	-20,62	-20,62
2017	77990	-4206	-25559	94,88	75,32	-5,12	-24,68
2018	68714	-9276	-34835	88,11	66,36	-11,89	-33,64
2019	78358	9644	-25191	114,03	75,67	14,03	-24,33
2020	67172	-11186	-36377	85,72	64,87	-14,28	-35,13

<sup>18</sup> Россия | Импорт и Экспорт | Весь мир | Rice | Стоимость (долл. США) и Изменение стоимости, г/г (%) | 2021 [Электронный ресурс]. URL: [https://trendeconomy.ru/data/h2?commodity=1006&reporter=Russia&trade\\_flow=Export,Import&partner=World&indicator=TV,YoY&time\\_period=2021](https://trendeconomy.ru/data/h2?commodity=1006&reporter=Russia&trade_flow=Export,Import&partner=World&indicator=TV,YoY&time_period=2021) (дата обращения: 09.03.2024).

2021	71467	4295	-32082	106,39	69,02	6,39	-30,98
------	-------	------	--------	--------	-------	------	--------

Несмотря на рост в 2021 году по сравнению с 2020 годом, объем экспорта риса из России заметно снизился по сравнению с 2015 годом. Это свидетельствует о негативной тенденции на российском рынке риса.

Ключевые факторы, влияющие на снижение экспорта:

- Увеличение внутреннего потребления: Рост спроса на рис внутри России привел к повышению цен и, как следствие, к удовлетворению внутреннего рынка в первую очередь. Это ограничило возможности для экспорта.

- Изменения климата: Неблагоприятные погодные условия, связанные с изменениями климата, могут негативно влиять на урожайность риса, что приводит к сокращению объемов производства и экспорта.

- Конкуренция на мировом рынке: Снижение цен на рис на мировых рынках и усиление конкуренции со стороны других производителей, особенно из Азиатского региона, усложняет продвижение российской продукции на внешние рынки.

Последствия:

- Снижение доходов: Сокращение экспорта риса приводит к снижению доходов российских производителей и экспортеров.

- Упущенные возможности: Россия не смогла в полной мере использовать свой потенциал в экспорте риса.

Возможные решения:

- Развитие технологий: Применение современных технологий в сельском хозяйстве может помочь увеличить урожайность риса и снизить зависимость от погодных условий.

- Диверсификация рынков: Поиск новых рынка сбыта и расширение географии экспорта может помочь компенсировать снижение спроса на традиционных рынках.

- Государственная поддержка: Государственная поддержка сельского

хозяйства может помочь укрепить позиции российских производителей риса на внешнем рынке.

Снижение экспорта риса из России является серьезной проблемой, которую необходимо решать комплексно и с учетом всех факторов, влияющих на динамику рынка.

Рассмотрим на рисунке динамику импорта риса в РФ за 2015 – 2021 гг.

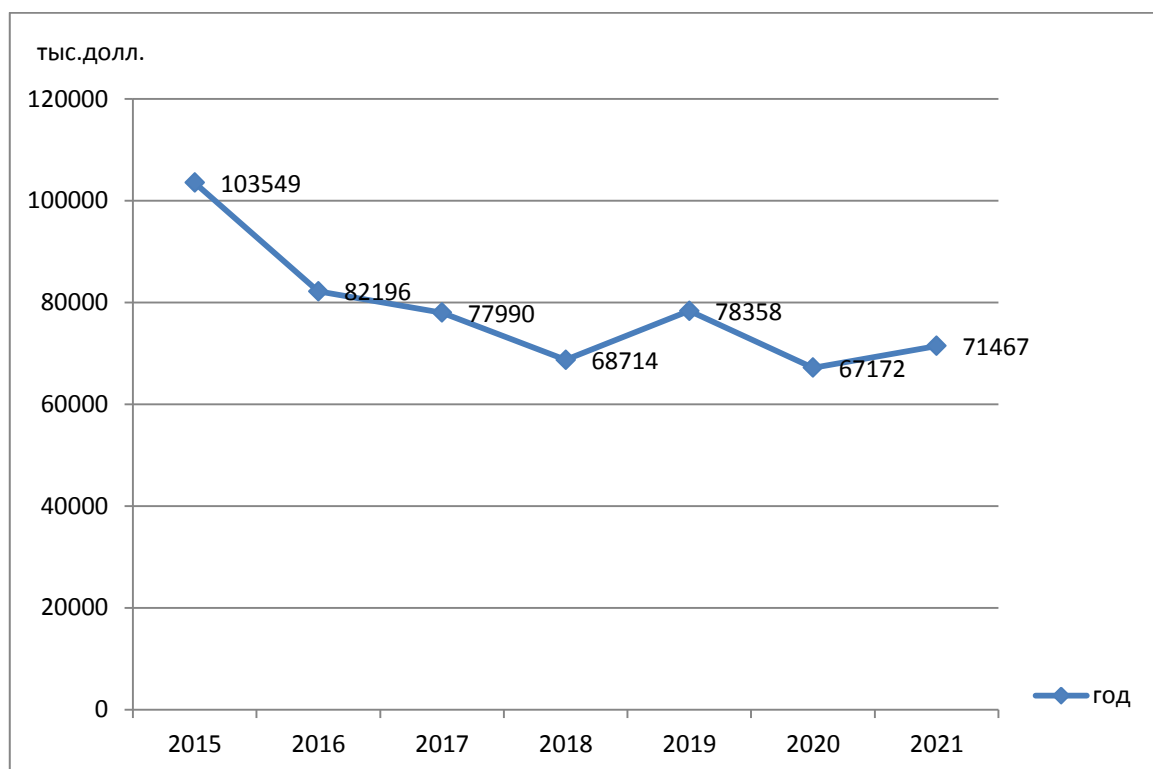


Рисунок 6 – Динамика импорта риса в РФ за 2015 – 2021 гг.

Давайте рассмотрим общую картину внешнеторгового оборота риса России за последние годы, так с 2015 года внешнеторговый оборот снизился с 103 млн.долл. в 2015 году до 68 млн. долл. в 2018 году, в 2019 году он вырос до 78 млн.долл., при этом в 2020 году падает до 67 млн.долл. Но в 2021 году растет на 6,39 %. Данные за эти годы показывают стабильные или незначительные изменения в объемах импорта риса. Экспорт оставался на относительно стабильном уровне.

Для оценки внешнеторгового оборота риса в Российской Федерации с 2015 по 2021 годы нужно учитывать данные о объемах импорта и экспорта риса за указанный период.

В таблице 11 представлена динамика импорта риса.

Таблица 11 – Анализ динамики импорта риса в РФ за 2015 – 2021 гг.<sup>19</sup>

Год	Объем импорта, тыс. долл.	Абсолютный прирост, тыс. долл.		Темп роста, %		Темп прироста, %	
		цепное	базисное	цепное	базисное	цепное	базисное
2015	100285	-	-	-	-	-	-
2016	86552	-13733	-13733	86,31	86,31	-13,69	-13,69
2017	97808	11256	-2477	113,00	97,53	13,00	-2,47
2018	102370	4562	2085	104,66	102,08	4,66	2,08
2019	109273	6903	8988	106,74	108,96	6,74	8,96
2020	102452	-6821	2167	93,76	102,16	-6,24	2,16
2021	98413	-4039	-1872	96,06	98,13	-3,94	-1,87

С 2017 года наблюдается активное увеличение импорта риса в Россию, что обусловлено растущим спросом на продукцию среди населения.

В 2019 году был зафиксирован рекордный объем импорта риса, превышающий все предыдущие показатели – 109 273 тыс. долл. Это свидетельствует о постепенном укреплении рынка и увеличении его конкурентоспособности.

В 2020 году объем импорта снизился на 6821 тыс. долл. из-за глобальных событий, в том числе пандемии COVID-19, и ограничений на перемещение товаров и услуг.

Несмотря на падение в 2020 году, российский рынок риса продемонстрировал свою устойчивость и способность адаптироваться к изменяющимся условиям.

Факторы, влияющие на динамику:

- Повышенный спрос на рис среди российских потребителей является ключевым фактором роста импорта.

- Российский рис считается качественным и конкурентоспособным продуктом, что способствует росту экспорта.

<sup>19</sup> Россия | Импорт и Экспорт | Весь мир | Rice | Стоимость (долл. США) и Изменение стоимости, г/г (%) | 2021 [Электронный ресурс]. URL: [https://trendeconomy.ru/data/h2?commodity=1006&reporter=Russia&trade\\_flow=Export,Import&partner=World&indicator=TV,YoY&time\\_period=2021](https://trendeconomy.ru/data/h2?commodity=1006&reporter=Russia&trade_flow=Export,Import&partner=World&indicator=TV,YoY&time_period=2021) (дата обращения: 09.03.2024).

- Продолжающийся рост производства риса в стране предоставляет новые возможности для развития внешнеторговых отношений.

Анализ динамики внешнеторгового оборота риса в России за период с 2015 по 2021 год позволяет сделать вывод о постепенном увеличении значимости этого сектора в экономике страны. Несмотря на глобальные события, российский рынок риса продемонстрировал свою устойчивость и способность адаптироваться к изменяющимся условиям, открывая новые перспективы для развития торговых отношений и укрепления позиций РФ на мировом рынке.

Рассмотрим на рисунке динамику импорта риса в РФ за 2015 – 2021 гг.

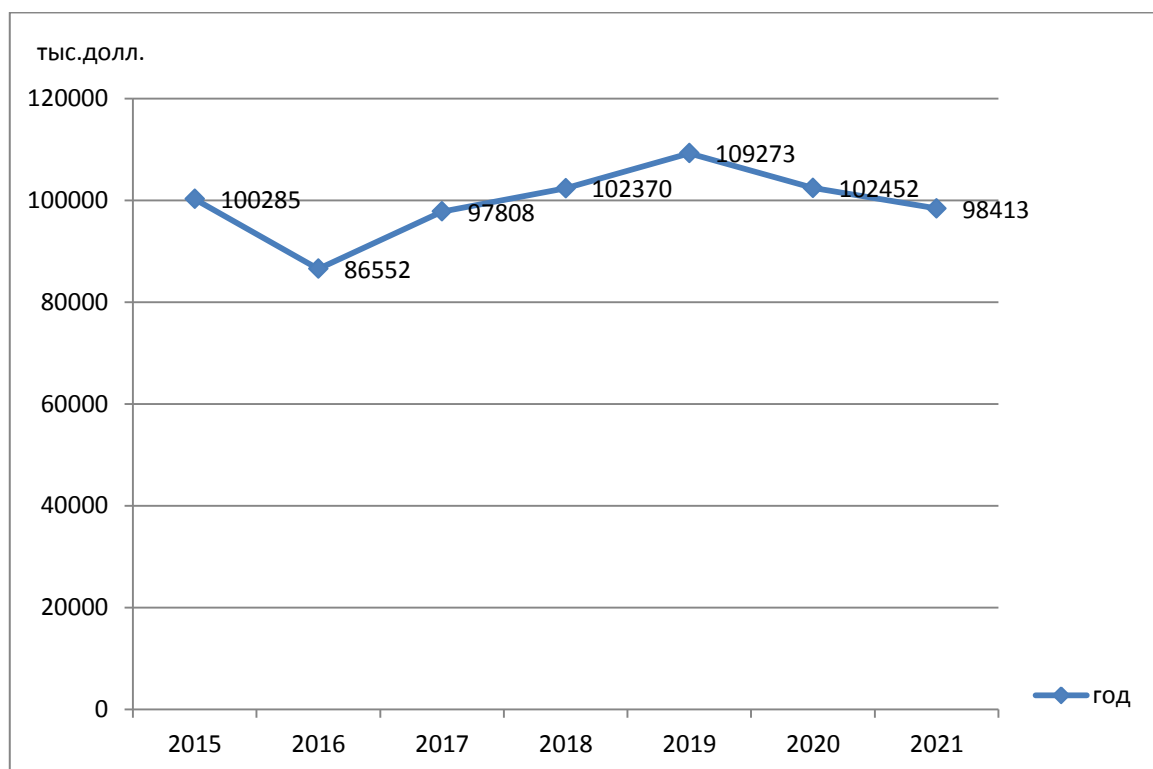


Рисунок 7 – Динамика импорта риса в РФ за 2015 – 2021 гг.

Импорт риса с 2015 года до 2021 года в Россию продолжал снижаться с 100 млн.долл. до 98 млн.долл., что может свидетельствовать о более высокой самообеспеченности страны в этом продукте.

Таким образом, последние годы внешнеторгового оборота риса в России показывают уменьшение зависимости от импорта за счет увеличения национального производства и, возможно, увеличения объемов экспорта риса. Точ-

ные данные за 2021 год позволяют точно проанализировать динамику внешне-торгового оборота риса в России за указанный период.

Проанализируем динамику экспорта риса в разрезе товарных позиций (таблица 12, 13)<sup>20</sup>.

Таблица 12 – Товарный состав экспорта риса из РФ за 2015 – 2021 гг.

млн. долл.

Товарная позиция	2015	2016	2017	2018	2019	2020	2021
100610 - Рис нешелушенный (рис-сырец)	19	29	9,65	12	21	22	16,3
100620 - Шелушенный рис (неполированный рис)	0,503	0,373	0,452	0,386	1,15	1,01	0,693
100630 - Полуобрушенный или полностью обрушенный рис, полированный или неполированный, глазированный или неглазированный	82	47	55	46	48	38	47
100640 - Дробленый рис (рис-сечка)	1,746	5,823	12,888	10,328	8,208	6,162	7,474
Итого	103,55	82,20	77,99	68,71	78,36	67,17	71,47

Таблица 13 – Динамика экспорта риса в разрезе товарных позиций из РФ за 2015 – 2021 гг.

млн. долл.

Товарная позиция	2016 к 2015	2017 к 2016	2018 к 2017	2019 к 2018	2020 к 2019	2021 к 2020
100610 - Рис нешелушенный (рис-сырец)	10	-19,35	2,35	9	1	-5,7
100620 - Шелушенный рис (неполированный рис)	-0,13	0,079	-0,066	0,764	-0,14	-0,317
100630 - Полуобрушенный или полностью обрушенный рис, полированный или неполированный, глазированный или неглазированный	-35	8	-9	2	-10	9
100640 - Дробленый рис (рис-сечка)	4,077	7,065	-2,56	-2,12	-2,046	1,312
Итого	-21,35	-4,21	-9,28	9,65	-11,19	4,3

В разрезе товарных позиций экспорт риса не имеет однозначной тенденции. Однако, экспорт риса нешелушенного снижается только в 2017 и 2021 годах на 19,35 млн. долл. и на 5,7 млн. долл. соответственно. Шелушенный рис снижается практически ежегодно, кроме 2019 года, где он показал рост на 0,764

<sup>20</sup> Россия | Импорт и Экспорт | Весь мир | Rice | Стоимость (долл. США) и Изменение стоимости, г/г (%) | 2021 [Электронный ресурс]. URL: [https://trendeconomy.ru/data/h2?commodity=1006&reporter=Russia&trade\\_flow=Export,Import&partner=World&indicator=TV,YoY&time\\_period=2021](https://trendeconomy.ru/data/h2?commodity=1006&reporter=Russia&trade_flow=Export,Import&partner=World&indicator=TV,YoY&time_period=2021) (дата обращения: 09.03.2024).

млн. долл., а рис дробленый имел рост с 2016 по 2017 гг. и в 2021 г., но с 2018 г. планомерно снижался. В целом, неоднородность динамики говорит о неоднозначности спроса на экспортируемый рис.

В таблице 14 отразим товарную структуру экспорта риса<sup>21</sup>.

Таблица 14 – Товарная структура экспорта риса из РФ за 2015 – 2021 гг.

процент

Товарная позиция	2015	2016	2017	2018	2019	2020	2021
100610 - Рис нешелушенный (рис-сырец)	18,64	35,28	12,37	17,46	26,80	32,75	22,81
100620 - Шелушенный рис (неполированный рис)	0,49	0,45	0,58	0,56	1,47	1,50	0,97
100630 - Полуобрушенный или полностью обрушенный рис, полированный или неполированный, глазированный или неглазированный	79,19	57,18	70,52	66,94	61,26	56,57	65,76
100640 - Дробленый рис (рис-сечка)	1,69	7,08	16,53	15,03	10,47	9,17	10,46
Итого	100	100	100	100	100	100	100

В товарной структуре экспорта риса преобладает полуобрушенный или полностью обрушенный рис, однако, его доля снижается с 79,19 % до 65,76 %. При этом, за анализируемый период наблюдается рост удельного веса риса нешелушенного – с 18,64 % до 22,81 %. Меньше всего экспортируется шелушенный рис ввиду более низкого спроса среди стран.

В таблице 15, 16 представлен товарный состав импорта риса и его динамика<sup>22</sup>.

Таблица 15 – Товарный состав импорта риса в РФ за 2015 – 2021 гг., млн. руб.

Товарная позиция	2015	2016	2017	2018	2019	2020	2021
100610 - Рис нешелушенный (рис-сырец)	0,215	0,255	0,331	0,433	0,32	0,43	0,334
100620 - Шелушенный рис (неполированный рис)	1,2	1,47	0,781	0,972	1,56	0,786	0,616
100630 - Полуобрушенный или полностью обрушенный рис, полированный или неполированный, глазированный или неглазированный	93	79	88	96	101	90	87
100640 - Дробленый рис (рис-сечка)	5,87	5,827	8,696	4,965	6,393	11,236	10,463
Итого	100,285	86,552	97,808	102,37	109,273	102,452	98,413

<sup>21</sup> Россия | Импорт и Экспорт | Весь мир | Rice | Стоимость (долл. США) и Изменение стоимости, г/г (%) | 2021 [Электронный ресурс]. URL: [https://trendeconomy.ru/data/h2?commodity=1006&reporter=Russia&trade\\_flow=Export,Import&partner=World&indicator=TV,YoY&time\\_period=2021](https://trendeconomy.ru/data/h2?commodity=1006&reporter=Russia&trade_flow=Export,Import&partner=World&indicator=TV,YoY&time_period=2021) (дата обращения: 09.03.2024).

<sup>22</sup> Россия | Импорт и Экспорт | Весь мир | Rice | Стоимость (долл. США) и Изменение стоимости, г/г (%) | 2021 [Электронный ресурс]. URL: [https://trendeconomy.ru/data/h2?commodity=1006&reporter=Russia&trade\\_flow=Export,Import&partner=World&indicator=TV,YoY&time\\_period=2021](https://trendeconomy.ru/data/h2?commodity=1006&reporter=Russia&trade_flow=Export,Import&partner=World&indicator=TV,YoY&time_period=2021) (дата обращения: 09.03.2024).



Таблица 16 – Динамика импорта риса в разрезе товарных позиций в РФ за 2015 – 2021 гг.

млн. руб.

Товарная позиция	2016 к 2015	2017 к 2016	2018 к 2017	2019 к 2018	2020 к 2019	2021 к 202
100610 - Рис нешелушенный (рис-сырец)	0,04	0,076	0,102	-0,113	0,11	-0,096
100620 - Шелушенный рис (неполированный рис)	0,27	-0,689	0,191	0,588	-0,774	-0,17
100630 - Полуобрушенный или полностью обрушенный рис, полированный или неполированный, глазированный или неглазированный	-14	9	8	5	-11	-3
100640 - Дробленый рис (рис-сечка)	-0,043	2,869	-3,731	1,428	4,843	-0,773
Итого	-13,733	11,256	4,562	6,903	-6,821	-4,039

Импорт риса в разрезе товарных позиций также неоднороден. Так, импорт риса нешелушенного и риса дробленого снижается в 2019 и 2021 гг. Тогда как импорт шелушенного риса и полуобрушенного или полностью обрушенного риса показывают тенденцию к сокращению более интенсивно.

В таблице 17 представим товарную структуру импорта риса<sup>23</sup>.

Таблица 17 – Товарная структура импорта риса в РФ за 2015 – 2021 гг.

процент

Товарная позиция	2015	2016	2017	2018	2019	2020	2021
100610 - Рис нешелушенный (рис-сырец)	0,21	0,29	0,34	0,42	0,29	0,42	0,34
100620 - Шелушенный рис (неполированный рис)	1,20	1,70	0,80	0,95	1,43	0,77	0,63
100630 - Полуобрушенный или полностью обрушенный рис, полированный или неполированный, глазированный или неглазированный	92,74	91,27	89,97	93,78	92,43	87,85	88,40
100640 - Дробленый рис (рис-сечка)	5,85	6,73	8,89	4,85	5,85	10,97	10,63
Итого	100	100	100	100	100	100	100

В товарной структуре импорта риса преобладание наблюдается по рису полуобрушенному или полностью обрушенному, при этом, его доля то растет, то снижается. В целом, за период с 2015 по 2021 гг. импортная доля данного

<sup>23</sup> Россия | Импорт и Экспорт | Весь мир | Rice | Стоимость (долл. США) и Изменение стоимости, г/г (%) | 2021 [Электронный ресурс]. URL: [https://trendeconomy.ru/data/h2?commodity=1006&reporter=Russia&trade\\_flow=Export,Import&partner=World&indicator=TV,YoY&time\\_period=2021](https://trendeconomy.ru/data/h2?commodity=1006&reporter=Russia&trade_flow=Export,Import&partner=World&indicator=TV,YoY&time_period=2021) (дата обращения: 09.03.2024).

вида риса сократилась с 92,74 % до 88,40 %. Меньше всего Россия импортирует нешелушенный рис – от 0,21 % до 0,34 %.

Анализ внешней торговли рисом в России демонстрирует устойчивый рост как импорта, так и экспорта.

Увеличение импорта риса привело к диверсификации поставщиков и расширению ассортимента на российском рынке. Теперь потребителям доступны различные сорта риса, в том числе арборио, базмати, джасмин и другие.

Рост экспорта риса свидетельствует о повышении конкурентоспособности российских производителей и увеличении их доли на мировом рынке.

Постепенное увеличение импорта специализированных сортов риса, таких как отрубной, дикий и красный рис, отражает растущее понимание российскими потребителями разнообразия сортов и их полезных свойств.

Основной импорт: полированный рис, который является наиболее популярным в стране.

Экспорт: включает как полированный, так и нешлифованный рис, что свидетельствует о спросе на различные типы риса на мировом рынке.

В целом, внешняя торговля рисом в РФ демонстрирует позитивную динамику. Увеличение импорта и экспорта, расширение ассортимента и прочные партнерские отношения со странами Юго-Восточной Азии способствуют развитию российского рынка риса и позволяют ему успешно конкурировать на мировом рынке продовольственных товаров.

## **2.2 Особенности географической структуры внешней торговли рисом в РФ**

Ожидается, что в связи с растущим спросом на рис во всем мире такие страны, как Китай, Индия, Таиланд, Вьетнам и США, будут доминировать в этом запросе как крупнейшие страны-экспортеры риса. Кроме того, половина населения мира в основном питается рисом, при этом Южная Америка, Азия и страны Африки к югу от Сахары являются тремя регионами с самым высоким уровнем потребления. Говорят, что *Oryza sativa*, заводской вид, принадлежащий

к семейству Graminicide (газонных), появился в Азии и отвечает за зрелость мирового рисового продукта. Физические условия, необходимые для выращивания риса, характерны только для определенных регионов мира, хотя рис там и производится.

Ежегодно в мире производится более 700 миллионов тонн рисового глинтвейна. Ожидается, что к 2024 году мировой объем производства глинтвейна достигнет примерно 510 миллионов метрических тонн. Индийский рис имел самую низкую среднюю импортную цену за тонну в 2021 году, а калифорнийский среднезернистый рис из США имел самую высокую импортную цену среди различных сортов риса. По состоянию на 2023 год Индия была крупнейшим в мире экспортером риса с объемом производства 21,5 миллиона тонн. Таиланд считался вторым по величине экспортером риса в мире: в то время в энциклопедических объемах было экспортировано 8,2 миллиона метрических тонн риса. Десять крупнейших стран-экспортеров риса зарекомендовали себя как важные поставщики и контролируют значительную часть мирового спроса на рис. Индия является крупнейшим экспортером риса в мире с объемом экспорта 21,5 метрических тонн и объемом экспорта риса на сумму 10,76 миллиарда долларов в 2023 году. В число крупнейших экспортеров риса в 2023 году также входят:

Индия славится своим высококачественным рисом басмати, который пользуется огромной популярностью как внутри страны, так и за рубежом. Будучи крупнейшим экспортером риса с энциклопедической точки зрения, Индия имеет хорошие возможности для субсидирования растущего спроса на рис. В 2023 году экспорт индийского риса еще больше увеличился благодаря благоприятным торговым программам и развитию технологий производства. Индия является крупнейшим в мире экспортером риса с 2012 года; ее ежемесячный экспорт риса теперь превышает совокупные поставки трех крупнейших экспортеров. Экспорт риса из Индии вырос примерно на 49% в 2021 году, еще на 46% в 2022 году, превысив 21 миллион тонн, и на 21,5 миллиона тонн в 2023 году, когда он достиг своего пика.

Производители риса:

- Таиланд (3,95 млрд долларов) 13,2%;
- Вьетнам (3,19 млрд долларов) 10,6%;
- Пакистан (2,35 млрд долларов) 7,8%;
- США (1,70 млрд долларов) 5,7%;
- Китай (1,03 млрд долларов) 3,4%;
- Италия (804,68 млн долларов) 2,7%;
- Мьянма (786,83 млн долларов) 2,6%;
- Бразилия (657,48 млн долларов) 2,2%;
- Бельгия (515,57 млн долларов) 1,7%.

Географическая структура внешней торговли рисом в Российской Федерации представляет собой интересный и важный аспект сельскохозяйственного сектора страны. Россия активно участвует в международной торговле рисом как одним из крупнейших потребителей и производителей этого зерна.

Одной из особенностей географической структуры внешней торговли рисом в России является ее многообразие и разнообразие партнеров. Проанализируем динамику экспорта риса из РФ основными странами-партнерами (таблица 18, 19)<sup>24</sup>.

Таблица 18– Состав стран-импортеров риса из РФ

млн. долл.

Страна	2015	2016	2017	2018	2019	2020	2021
Турция	19,7	29	16,4	16	30	27	19,6
Казахстан	14,7	4,96	4,19	5,5	11,4	4,5	3,51
Азербайджан	7,26	6,24	5,98	4,5	6,02	4,87	3,24
Бельгия	4,29	2,55	7,16	6	4,13	4,31	3,58
Монголия	2,77	5,05	9,71	6,74	2,6	5,1	7,49
Беларусь	2,09	2,09	2,47	3,56	3,06	3,69	7,9
Украина	1,98	2,72	4,57	5,99	5,27	3,69	4,34
Прочие страны	50,76	29,59	27,51	20,42	15,88	14,01	21,81
Итого	103,55	82,20	77,99	68,71	78,36	67,17	71,47

<sup>24</sup> Россия | Импорт и Экспорт | Весь мир | Rice | Стоимость (долл. США) и Изменение стоимости, г/г (%) | 2021 [Электронный ресурс]. URL: [https://trendeconomy.ru/data/h2?commodity=1006&reporter=Russia&trade\\_flow=Export,Import&partner=World&indicator=TV,YoY&time\\_period=2021](https://trendeconomy.ru/data/h2?commodity=1006&reporter=Russia&trade_flow=Export,Import&partner=World&indicator=TV,YoY&time_period=2021) (дата обращения: 09.03.2024).

Таблица 19 – Динамика экспорта риса из РФ основными странами-партнерами

млн. долл.

Страна	2016 к 2015	2017 к 2016	2018 к 2017	2019 к 2018	2020 к 2019	2021 к 2020
Турция	9,3	-12,6	-0,4	14	-3	-7,4
Казахстан	-9,74	-0,77	1,31	5,9	-6,9	-0,99
Азербайджан	-1,02	-0,26	-1,48	1,52	-1,15	-1,63
Бельгия	-1,74	4,61	-1,16	-1,87	0,18	-0,73
Монголия	2,28	4,66	-2,97	-4,14	2,5	2,39
Беларусь	0	0,38	1,09	-0,5	0,63	4,21
Украина	0,74	1,85	1,42	-0,72	-1,58	0,65
Прочие страны	-21,17	-2,08	-7,09	-4,55	-1,87	7,80
Итого	-21,35	-4,21	-9,28	9,64	-11,19	4,30

В разрезе стран-импортеров риса не наблюдается однозначной тенденции экспорта. При этом, экспорт риса из России в Азербайджан и Беларусь снижается практически ежегодно, кроме 2019 года, а более продолжительную динамику роста показывает экспорт риса в Украину.

В таблице 20 отразим географическую структуру экспорта риса из РФ<sup>25</sup>.

Таблица 20 – Географическая структура экспорта риса из РФ

процент

Страна	2015	2016	2017	2018	2019	2020	2021
Турция	19,02	35,28	21,03	23,28	38,29	40,20	27,43
Казахстан	14,20	6,03	5,37	8,00	14,55	6,70	4,91
Азербайджан	7,01	7,59	7,67	6,55	7,68	7,25	4,53
Бельгия	4,14	3,10	9,18	8,73	5,27	6,42	5,01
Монголия	2,68	6,14	12,45	9,81	3,32	7,59	10,48
Беларусь	2,02	2,54	3,17	5,18	3,91	5,49	11,05
Украина	1,91	3,31	5,86	8,72	6,73	5,49	6,07
Прочие страны	49,02	35,99	35,27	29,72	20,26	20,86	30,51
Итого	100,00	100,00	100,00	100,00	100,00	100,00	100,00

В разрезе стран-импортеров, наибольшую долю занимает Турция – она закупает наибольшую долю риса в РФ, при этом, объем доли увеличивается с 19,02 % до 27,43 %. Также стоит выделить достаточно высокое увеличение до-

<sup>25</sup>Россия | Импорт и Экспорт | Весь мир | Rice | Стоимость (долл. США) и Изменение стоимости, г/г (%) | 2021 [Электронный ресурс]. URL: [https://trendeconomy.ru/data/h2?commodity=1006&reporter=Russia&trade\\_flow=Export,Import&partner=World&indicator=TV,YoY&time\\_period=2021](https://trendeconomy.ru/data/h2?commodity=1006&reporter=Russia&trade_flow=Export,Import&partner=World&indicator=TV,YoY&time_period=2021) (дата обращения: 09.03.2024).

ли экспорта риса в Монголию – с 2,68 % до 10,48 % и Беларусь – с 2,02 % до 11,05 %.

Далее проанализируем динамику импорта риса в РФ в разрезе стран-экспортеров (таблица 21, 22)<sup>26</sup>.

Таблица 21 – Состав стран-экспортеров риса в РФ

млн. долл.

Страна	2015	2016	2017	2018	2019	2020	2021
1	2	3	4	5	6	7	8
Индия	28	34	26	32	41	60	69
Пакистан	19,5	17,3	12	19,4	13,1	1,6	2,43
Вьетнам	17,4	9,57	9,76	4,87	10,4	4,3	1,53
Таиланд	16	14,2	22	23	18,9	12,6	3,68
Мьянма	6,49	0,339	10,8	6,33	9,48	4,18	0
Казахстан	4,61	4,9	7,7	6,4	5,03	9,65	12,2
Камбоджа	2,25	1,54	2,68	2,83	2,52	3,72	2,21
Китай	1,55	1,54	2,1	2,55	4,89	3,12	2,58
Италия	1,47	1,47	1,3	1,61	1,37	1,69	1,73
Прочие страны	3,02	1,69	3,47	3,38	2,58	1,59	3,05
Итого	100,29	86,55	97,81	102,37	109,27	102,45	98,41

Таблица 22 – Динамика импорта риса в РФ основными странами-партнерами

млн. долл.

Страна	2016 к 2015	2017 к 2016	2018 к 2017	2019 к 2018	2020 к 2019	2021 к 2020
Индия	6	-8	6	9	19	9
Пакистан	-2,2	-5,3	7,4	-6,3	-11,5	0,83
Вьетнам	-7,83	0,19	-4,89	5,53	-6,1	-2,77
Таиланд	-1,8	7,8	1	-4,1	-6,3	-8,92
Мьянма	-6,151	10,461	-4,47	3,15	-5,3	-4,18
Казахстан	0,29	2,8	-1,3	-1,37	4,62	2,55
Камбоджа	-0,71	1,14	0,15	-0,31	1,2	-1,51
Китай	-0,01	0,56	0,45	2,34	-1,77	-0,54
Италия	0	-0,17	0,31	-0,24	0,32	0,04
Прочие страны	-1,32	1,78	-0,09	-0,80	-0,99	1,46
Итого	-13,73	11,26	4,56	6,90	-6,82	-4,04

Анализируя динамику импорта риса в РФ из основных стран-партнеров, можно отметить более положительную картину. Так, на протяжении анализируемого периода, Россия наращивает импорт риса из Индии – он сокращается

<sup>26</sup> Там же.

только в 2017 году, но в других периодах показывает устойчивый рост. Тогда как импорт риса из Пакистана практически ежегодно сокращается, показывая рост только в 2018 году.

Таблица 23 – Географическая структура импорта риса в РФ

процент

Страна	2015	2016	2017	2018	2019	2020	2021
1	2	3	4	5	6	7	8
Индия	27,92	39,28	26,58	31,26	37,52	58,56	70,11
Пакистан	19,44	19,99	12,27	18,95	11,99	1,56	2,47
Вьетнам	17,35	11,06	9,98	4,76	9,52	4,20	1,55
Таиланд	15,95	16,41	22,49	22,47	17,30	12,30	3,74
Мьянма	6,47	0,39	11,04	6,18	8,68	4,08	0,00
Казахстан	4,60	5,66	7,87	6,25	4,60	9,42	12,40
Камбоджа	2,24	1,78	2,74	2,76	2,31	3,63	2,25
Китай	1,55	1,78	2,15	2,49	4,48	3,05	2,62
Италия	1,47	1,70	1,33	1,57	1,25	1,65	1,76
Прочие страны	3,01	1,96	3,55	3,30	2,36	1,55	3,10
Итого	100,00	100,00	100,00	100,00	100,00	100,00	100,00

Анализируя данные таблицы, можно отметить, что за последние годы, внешняя торговля рисом в России заметно нарастала, что объясняется увеличением потребления риса в стране и поиском новых зарубежных поставщиков. Основными импортерами риса в Россию стали страны Юго-Восточной Азии, такие как Вьетнам, Таиланд, Пакистан и Индия. Благодаря конкурентоспособным ценам и высокому качеству, они стали основными поставщиками риса на российский рынок.

### 2.3 Взаимная торговля рисом в ЕАЭС

Взаимная торговля рисом между странами ЕАЭС (Евразийский экономический союз), который включает Армению, Беларусь, Казахстан, Кыргызстан и Россию, за период с 2015 по 2021 годы, может быть оценена следующим образом:

Экспорт риса из России: Россия является крупным производителем риса в рамках ЕАЭС, и значительная часть экспорта риса из этого союза, вероятно, приходится именно на Россию.

Импорт риса другими странами ЕАЭС: Страны ЕАЭС, включая Арме-

нию, Беларусь, Казахстан и Кыргызстан, могут импортировать рис как из России, так и из других стран в рамках своих торговых отношений.

Обмен между странами ЕАЭС: внутри Евразийского экономического союза также может вестись торговля рисом между различными членами союза в зависимости от спроса, предложения и особенностей производства риса в каждой конкретной стране.

Исходя из того, что Россия играет важную роль в производстве и экспорте риса в рамках ЕАЭС, можно предположить, что значительная часть общего объема торговли рисом в этом союзе связана именно с российским рисом. Сложившаяся структура экспорта и импорта через страны-члены ЕАЭС может быть дополнительным фактором в такой взаимной торговле. Для получения более точной картины необходимо обращаться к официальным статистическим данным по торговле рисом между странами Евразийского экономического союза.

В таблице 24 представим динамику взаимной торговли рисом<sup>27</sup>.

Таблица 24 – Динамика взаимной торговли рисом за 2015 – 2021 гг.

Год	Оборот взаимной торговли, тыс. долл.	Абсолютный прирост, тыс. долл.		Темп роста, %		Темп прироста, %	
		цепное	базисное	цепное	базисное	цепное	базисное
2015	56193	-	-	-	-	-	-
2016	31243	-24950	-24950	55,60	55,60	-44,40	-44,40
2017	37327	6084	-18866	119,47	66,43	19,47	-33,57
2018	37054	-273	-19139	99,27	65,94	-0,73	-34,06
2019	49168	12114	-7025	132,69	87,50	32,69	-12,50
2020	44863	-4305	-11330	91,24	79,84	-8,76	-20,16
2021	58125	13262	1932	129,56	103,44	29,56	3,44

Объем взаимной торговли ЕАЭС рисом в 2021 году составил 58125 тыс. долл., что выше уровня 2015 года на 1932 тыс. долл., а 2020 г. на 13262 тыс. руб. Оценивая цепную динамику взаимной торговли по годам, то можно отметить ее снижение в 2016, 2018 и 2020 годах. При этом, наибольшие объемы взаимной торговли рисом наблюдаются в 2015 и 2021 годах – 56193 тыс. долл. И

<sup>27</sup> Взаимная торговля [Электронный ресурс]. URL: [http://www.eurasiancommission.org/ru/act/integr\\_i\\_makroec/dep\\_stat/tradestat/tables/intra/Pages/default.aspx](http://www.eurasiancommission.org/ru/act/integr_i_makroec/dep_stat/tradestat/tables/intra/Pages/default.aspx) (дата обращения: 11.03.2024).



58125 тыс. долл. соответственно.

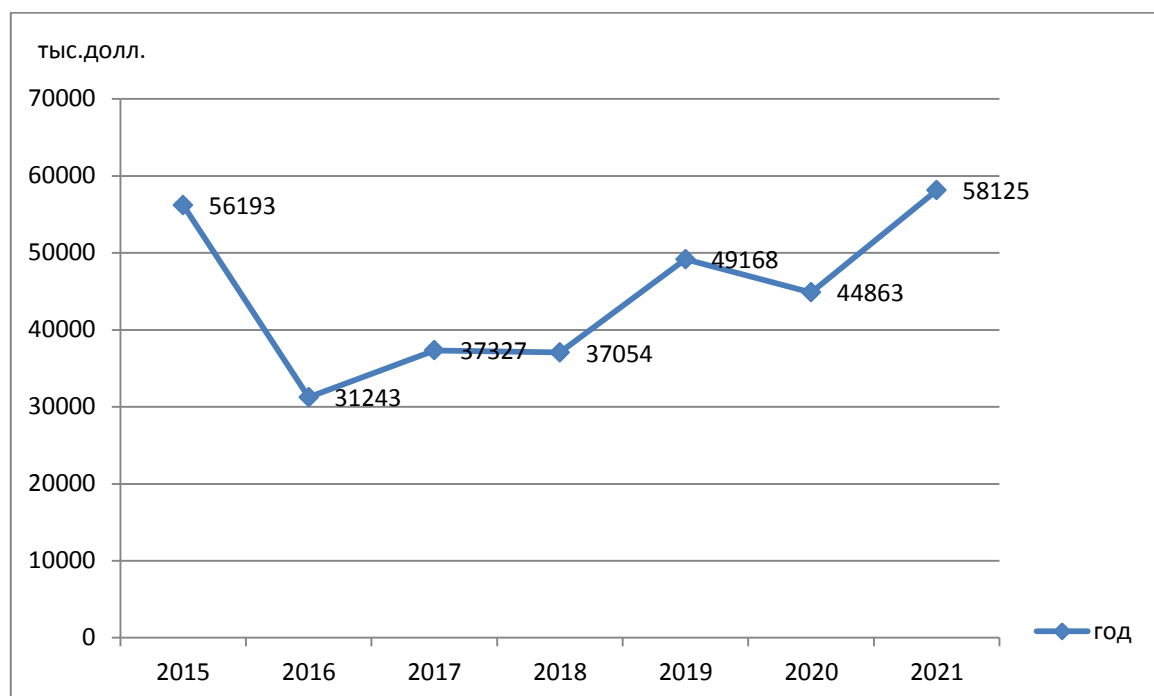


Рисунок 8 – Динамика взаимной торговли риса в РФ за 2015 – 2021 гг

Выделим, что взаимной торговли риса в РФ за 2015 – 2021 гг за весь период не однозначно, так с 2105 года торговля снижается с 56193 тыс.долл. резко до 31 243 тыс.долл., при этом даже несмотря на рост торговли между странами последующие годы, практически не восстановил уровень 2015 г., так на 2021 год взаимная торговля составила 58125 тыс.долл.

В таблице 25 представлен объем взаимной торговли рисом в разрезе стран-участниц, а в таблице 26 его динамика<sup>28</sup>.

Таблица 25 – Объем взаимной торговли рисом в разрезе стран-участниц ЕАЭС за 2015 – 2021 гг.

ТЫС. ДОЛЛ.

Страна	2015	2016	2017	2018	2019	2020	2021
Армения	506	563	12	771	860	1071	1234
Беларусь	133	2805	3741	4720	4178	5225	9323
Казахстан	21147	9355	11281	12438	16389	15702	17260
Кыргызстан	7935	4920	6326	1896	6050	3312	4921
Россия	26470	13598	15965	17227	21689	19550	25385
Итого	56193	31243	37327	37054	49168	44863	58125

<sup>28</sup> Взаимная торговля [Электронный ресурс]. URL: [http://www.eurasiancommission.org/ru/act/integr\\_i\\_makroec/dep\\_stat/tradestat/tables/intra/Pages/default.aspx](http://www.eurasiancommission.org/ru/act/integr_i_makroec/dep_stat/tradestat/tables/intra/Pages/default.aspx) (дата обращения: 11.03.2024).

Таблица 26 – Динамика взаимной торговли рисом в разрезе стран-участниц  
ЕАЭС за 2015 – 2021 гг.

тыс. долл.

Страна	2016 к 2015	2017 к 2016	2018 к 2017	2019 к 2018	2020 к 2019	2021 к 2020
Армения	57	-551	759	89	211	162
Беларусь	2673	936	979	-543	1047	4099
Казахстан	-11792	1926	1157	3952	-687	1558
Кыргыз- стан	-3014	1405	-4430	4154	-2738	1608
Россия	-12872	2368	1262	4462	-2139	5835
Итого	-24949	6084	-273	12114	-4305	13262

Взаимная торговля рисом Арменией практически ежегодно увеличивается, за исключением 2017 года – за этот год она сократилась на 551 тыс. долл. В целом, с 2015 по 2021 год она выросла в 2 раза. Взаимная торговля рисом Беларусью снижается только в 2019 году на 543 тыс. долл., но в целом за период, она выросла на 9190 тыс. долл. В отчетном периоде объем взаимной торговли рисом Казахстаном составил меньший объем по сравнению с базисным периодом – 17260 тыс. долл. напротив 21147 тыс. долл., что вызвано его резким снижением в 2015 году – на 11792 тыс. долл. Взаимная торговля рисом Кыргызстаном в 2021 году составила 4921 тыс. долл., что на 3014 тыс. долл. ниже уровня 2015 года. Взаимная торговля рисом России не имеет постоянной тенденции и в 2021 году составила 25385 тыс. долл., что ниже уровня 2015 году на 1085 тыс. долл., но выше уровня 2020 года на 5835 тыс. долл.

Таблица 27 – Географическая структура взаимной торговли рисом в ЕАЭС за  
2015 – 2021 гг.

процент

Страна	2015	2016	2017	2018	2019	2020	2021
Армения	0,90	1,80	0,03	2,08	1,75	2,39	2,12
Беларусь	0,24	8,98	10,02	12,74	8,50	11,65	16,04
Казахстан	37,63	29,94	30,22	33,57	33,33	35,00	29,70
Кыргызстан	14,12	15,75	16,95	5,12	12,30	7,38	8,47
Россия	47,11	43,52	42,77	46,49	44,11	43,58	43,67
Итого	100,00	100,00	100,00	100,00	100,00	100,00	100,00

Наибольшие объемы взаимной торговли рисом приходится на Россию – более 42,77 %, а наименьшие на Армению. Также стоит отметить, что достаточно высокая доля взаимной торговли рисом приходится на Казахстан и Беларусь. Удельный вес взаимной торговли Кыргызстана снизился с 14,12 % до 8,47 %.

В целом, взаимная торговля рисом в Евразийском экономическом союзе является важным фактором для развития и укрепления экономических связей между странами-членами. Она способствует сотрудничеству в области сельского хозяйства, обеспечению продовольственной безопасности и увеличению экономического роста в регионе.

### 3 ВОЗДЕЙСТВИЕ ТАМОЖЕННО-ТАРИФНОГО И НЕТАРИФНОГО РЕГУЛИРОВАНИЯ ВНЕШНЕЙ ТОРГОВЛИ РИСОМ В РФ В УСЛОВИЯХ ЕАЭС

Внешняя торговля рисом в России, в рамках Евразийского экономического союза, находится под влиянием таможенно-тарифного и нетарифного регулирования. Эти меры играют ключевую роль в управлении импортом и экспортом риса, влияя на его цену, доступность и конкурентоспособность на рынке.

Таможенно-тарифное регулирование:

Пошлины: Включает в себя установление и изменение таможенных пошлин на импорт риса. В России используются как специфические (фиксированные), так и адвалорные (процент от стоимости) пошлины.

Цель: Защита отечественных производителей риса, создание конкурентных условий на международном рынке и поддержка благоприятной ситуации в сельском хозяйстве.

Нетарифное регулирование:

Меры: Квоты на импорт, ветеринарные и фитосанитарные требования, технические стандарты и т.д.

Цель: Обеспечение безопасности, качества и соответствия импортированного риса нормам страны-импортера.

Таможенно-тарифное и нетарифное регулирование является важным инструментом контроля и управления внешней торговлей рисом в ЕАЭС.

Эти меры влияют на конкурентоспособность как отечественных, так и импортных производителей риса.

Важно найти баланс между защитой отечественного производства и обеспечением доступности риса для потребителей.

Таможенно-тарифное и нетарифное регулирование внешней торговли рисом в России, в рамках ЕАЭС, имеет как положительные, так и отрицательные стороны.

Положительные последствия:

- стимулирование отечественного производства: эти меры способствуют развитию отечественного производства риса, создавая более благоприятные условия для российских производителей;

- обеспечение безопасности и качества: регулирование позволяет контролировать качество импортируемого риса и обеспечивать его безопасность для потребителей.

Отрицательные последствия:

- ограничение доступа к импорту: таможенные пошлины и другие ограничения могут сделать импортный рис менее доступным и конкурентоспособным, что может привести к повышению цен и уменьшению выбора для потребителей;

- дополнительные затраты: регулирование может создавать дополнительные затраты для отечественных производителей, которые импортируют необходимые компоненты или оборудование для производства риса.

Важность гармонизации:

- согласование мер: с учетом близости стран-членов ЕАЭС и их тесной экономической взаимосвязи, необходимо согласование таможенно-тарифных и нетарифных мер для достижения общих целей и интересов всех участников;

- создание единого рынка: Гармонизация регулирования может способствовать созданию единого рынка риса в ЕАЭС, что упростит торговлю и повысит конкурентоспособность региона на мировом рынке.

Влияние таможенно-тарифного и нетарифного регулирования на внешнюю торговлю рисом в ЕАЭС может быть двусмысленным. Важно найти баланс между поддержкой отечественного производства и обеспечением доступности и конкурентоспособности импортного риса. Гармонизация регулирования в рамках ЕАЭС может способствовать достижению этого баланса и улучшить ситуацию на рынке риса в регионе.

Представим в таблице 27 влияние импортной пошлины на объем импор-

та риса.

Таблица 28 – Влияние таможенной пошлины на импорт риса

Группа товара	2015	2016	2017	2018	2019	2020	2021
100610 - Рис нешелушенный (рис-сырец)							
Таможенная пошлина, %	16	14	10	10	10	10	10
Объем импорта, млн. долл.	0,215	0,255	0,331	0,433	0,32	0,43	0,334
100620 - Шелушенный рис (неполированный рис)							
Таможенная пошлина, %	11,7	10	10	10	10	10	10
Объем импорта, млн. долл.	1,2	1,47	0,781	0,972	1,56	0,786	0,616
100630 - Полуобрушенный или полностью обрушенный рис, полированный или неполированный, глазированный или неглазированный							
Таможенная пошлина, %	11,7	10	10	10	10	10	10
Объем импорта, млн. долл.	93	79	88	96	101	90	87
100640 Дробленый рис (рис-сечка)							
Таможенная пошлина, %	11,7	10	10	10	10	10	10
Объем импорта, млн. долл.	5,87	5,827	8,696	4,965	6,393	11,236	10,463

Как видно из таблицы, снижение пошлины с 16 до 10 % по товарной позиции 100610 - Рис нешелушенный обусловило рост импорта с 2016 года, но с 2019 года ввиду экономической и эпидемиологической обстановки динамика импорта не имеет постоянной тенденции. Также положительное влияние снижения импортной пошлины мы видим в части импорта товарной позиции 100620 - Шелушенный рис (неполированный рис). По остальным товарным позициям влияние неоднозначно.

Как ранее было уже сказано, кроме тарифных мер, на объем внешней торговли также оказывают влияние меры нетарифного характера. Для их оценки составим таблицу 29.

Таблица 29 – Влияние объема квот на импорт риса из Вьетнама

Показатель	2015	2016	2017	2018	2019	2020	2021
Объем квоты, тонн	-	8974	8974	9039	8776	5146,12	0
Объем импорта, млн. долл.	17,4	9,57	9,76	4,87	10,4	4,3	1,53

Анализируя представленные данные можно сделать вывод, что тарифные квоты не оказывают прямое воздействие на объем импорта риса. Так, несмотря на увеличение объема квоты в 2018 году до 9039 тонн, объем импорта риса сократился на 4,89 млн. долл.

Проведем факторный анализ импорта 100610 - Рис нешелушенный (рис-сырец) (табл. 30).

Таблица 30 – Данные для факторного анализа импорта риса-сырца

Показатель	2016 год	2017 год
Количество, тыс. тонн	18,33	19,17
Цена	402,52	401,5
Таможенная стоимость, долл.	255	331
Таможенная пошлина, долл.	51	34
Валютный курс, долл.	67	58

$$\Delta ВЦ = 401,5 - 402,52 = -1,02 \text{ долл.}$$

$$\Delta ВЦ_{тс} = 331 + 51 + 40 = 422 \text{ долл.}$$

$$\Delta ВЦ_{тп} = 331 + 34 + 67 = 432 \text{ долл.}$$

$$\Delta ВЦ_{ндс} = 331 + 34 + 58 = 423 \text{ долл.}$$

$$\Delta_{тс} = 422 - 402,52 = 19,48 \text{ долл.}$$

$$\Delta_{тп} = 432 - 422 = 10 \text{ долл.}$$

$$\Delta_{ндс} = 423 - 432 = -9 \text{ долл.}$$

$$\text{Общее влияние: } 19,48 - 17 - 3,5 = -1,02 \text{ долл.}$$

Таким образом, наибольшее влияние на рост импорта риса-сырца в 2017 году по сравнению с 2016 годом оказала рост таможенной стоимости на 19,48 долл., а также сумма таможенной пошлины на 10 долл., а также курс валюты, которая привела к снижению на 9 долл.

Так, выявили, что курс валюты оказывает значительное влияние на импорт риса-сырца.

Российская Федерация сталкивается с серьезным снижением экспорта риса, что вызывает беспокойство среди экономических экспертов и государственных органов.

Причины снижения экспорта:

- Рост внутреннего потребления: повышение уровня жизни и изменение потребительских привычек в России привели к увеличению спроса на рис, что ограничило объем продукции доступной для экспорта;

- неблагоприятные погодные условия: Изменения климата и неблагоприятные погодные условия (увлажнение, повышение температуры) отрицательно повлияли на урожайность риса в ключевых регионах производства;

- геополитические факторы: Санкции и ограничительные меры со стороны некоторых стран сократили возможности для экспорта российского риса, создавая трудности для производителей и экспортных компаний.

Дополнительные факторы:

- проблемы с орошением: авария на дамбе в Краснодарском крае (лидере по производству риса) привела к потере значительного объема урожая;

- запрет на экспорт: введенный запрет на экспорт риса и рисовой крупы с целью предотвращения дефицита на внутреннем рынке и сдерживания цен.

Последствия:

- уменьшение валютных поступлений: снижение экспорта риса привело к уменьшению валютных поступлений в Россию;

- потеря конкурентоспособности: Россия теряет конкурентоспособность на мировом рынке риса;

- проблемы с производством: проблемы с орошением и климатические изменения создают дополнительные трудности для российских производителей риса.

Возможные решения:

- инвестирование в инфраструктуру: необходимо инвестировать в модернизацию систем орошения и развитие инфраструктуры в регионах производства риса;

- развитие новых сортов: разработка новых, более устойчивых к изменениям климата сортов риса;

- диверсификация рынка: поиск новых рынков сбыта для российского риса и уменьшение зависимости от ограниченных рынков;



- поиск решений для смягчения последствий санкций: переговоры с западными странами и поиск новых путей для экспорта российского риса.

Снижение экспорта риса из России является серьезной проблемой, которая требует комплексного подхода к решению. Необходимо принять меры по улучшению производственных процессов, поиску новых рынков сбыта и смягчению последствий геополитических факторов.

Запрет на экспорт риса и рисовой крупы, введенный в России в июле 2022 года, направлен на предотвращение дефицита и стабилизацию цен на внутреннем рынке. Решение было принято после аварии на Федоровском гидроузле на Кубани, которая привела к значительным потерям урожая.

Основные моменты:

- продление запрета: запрет на экспорт был продлен до 31 июня 2024 года, что свидетельствует о серьезности ситуации и необходимости обеспечения стабильности на внутреннем рынке;

- исключения: запрет не распространяется на поставки в страны ЕАЭС, Абхазию, Южную Осетию, а также на гуманитарную помощь и международные транзитные перевозки;

- урожай 2022 года: валовый сбор риса в 2022 году составил 1,066 миллиона тонн, что позволяет покрыть внутреннее потребление и создает потенциал для экспорта при снятии запрета;

- программа по концессии: В качестве меры по развитию рисоводства рассматривается передача части государственных мелиоративных систем в концессию бизнесу;

- потенциал экспорта: рис рассматривается как перспективный экспортный продукт для России, особенно в странах Юго-Восточной Азии.

Возможные последствия:

- влияние на цены: несмотря на запрет на экспорт, цены на рис в розничной сети могут продолжить расти из-за других факторов, например, инфляции.

- риски для производителей: запрет может ограничивать возможности для российских производителей развивать экспорт и получать дополнительные доходы.

Запрет на экспорт риса является временной мерой, направленной на стабилизацию внутреннего рынка. Однако, для долгосрочного развития рисоводства в России необходимо решать проблемы с инфраструктурой, климатом и геополитическими факторами. Концессионные программы и поиск новых рынков сбыта могут способствовать увеличению экспорта российского риса в будущем.

Поэтому рассмотрим динамику цен на рис в период запрета на рисунке .

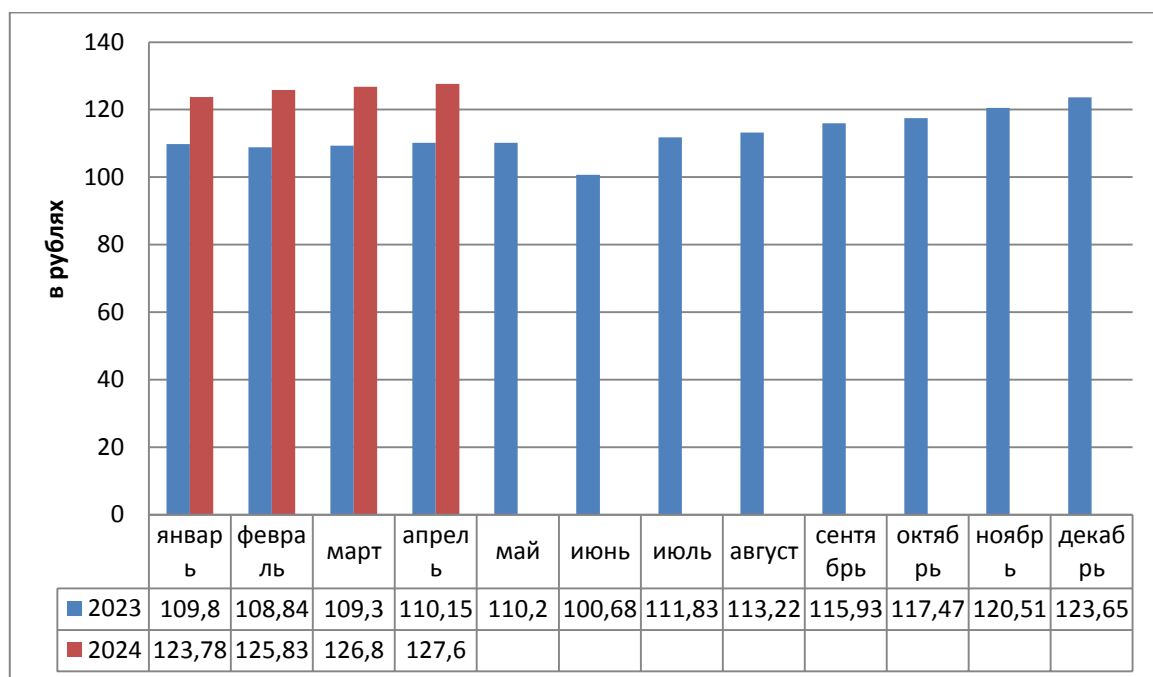


Рисунок 9 – График динамики цен на рис в РФ за 1 кг

Цены на рис в России зависят не только от успехов отечественной рисовой отрасли, но и от объемов импорта. Внешнеэкономическая политика регулирует импортные квоты, но необходимо учитывать накопленные запасы на складах, так как рис может храниться более 1,5 лет. Антимонопольная служба должна контролировать соблюдение правил торговли и предотвращать злоупотребления.

Ключевые моменты:

Ограничение экспорта не повлияло на цены: Запрет на экспорт риса не привел к значительному повышению цен на внутреннем рынке.

Россия не является крупным экспортером риса: Доля российского экспорта риса в мировом производстве незначительна, поэтому запрет не оказал существенного влияния на мировые цены или продовольственную безопасность планеты.

Значительный импорт: Россия импортирует около 200 тысяч тонн риса в год, что составляет около трети от внутреннего потребления. В основном это длиннозерный рис, который не выращивается в России.

Разнообразие сортов: В России в основном выращивается круглозерный рис, в то время как длиннозерный рис пользуется большим спросом у потребителей.

Импорт из Азии: Россия импортирует длиннозерный рис из Вьетнама, Таиланда и Индии.

Цены на рис в России зависят как от отечественного производства, так и от импорта. Важно учитывать объемы накопленных запасов и контролировать соблюдение правил торговли для предотвращения спекуляций и неустойчивой ситуации на рынке.

Таблица 31 - Итоговые значения

	Цена на начало года	Цена на конец года (отчетную дату)	Подорожание в рублях	Инфляция в процентах
2022	90,52	111,09	20,57	22,72
2023	109,8	123,65	13,85	12,61
2024	123,65	127,60	3,95	3,19
Всего			34,42	42,62

Дальнейшая судьба цен на рис будет зависеть от урожайности в Краснодарском крае. Если получится выйти на прошлые показатели, проблем с подорожанием не будет. Резко подорожать рис может только если опять упадет производительности и при этом откроют экспорт (если придется поддерживать уже аграриев валютными инъекциями).

Рассмотрим динамику внутреннего производства риса в натуральном выражении по года.

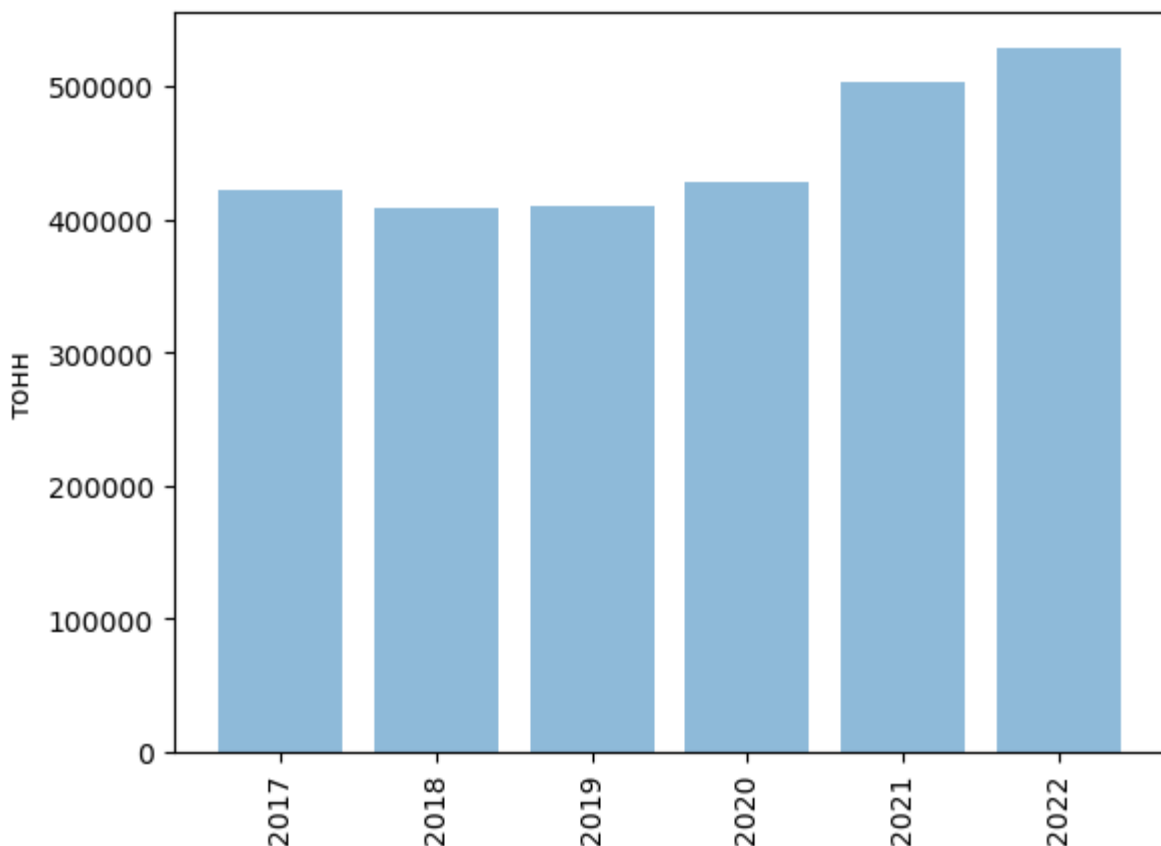


Рисунок 10 - Динамика внутреннего производства риса в натуральном выражении по года

Мы видим, что в 2017-2022 годах среднегодовой темп роста составил 4.64%. Российские хозяйства завершили уборку риса в 2023 году. Валовой сбор уже почти достиг 1,2 млн тонн, превысив прошлогодний показатель на 20%.

С учётом динамики производства в январе-июне мы получаем прогноз (оценку) производства в 2023 году на уровне 501 242 тонн. Мы прогнозируем сохранение установившихся в 2017-2023 гг. темпов динамики производства до 2027 года и получаем:

Прогноз динамики российского рынка риса в натуральном выражении:

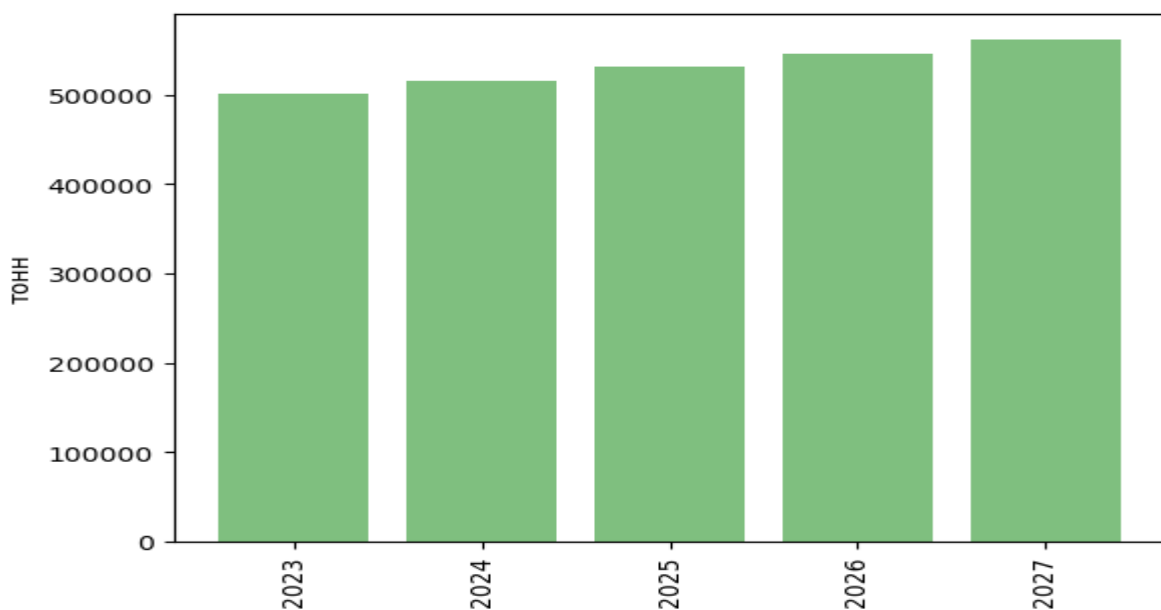


Рисунок 11 - Прогноз динамики российского рынка риса в натуральном выражении

Так, в соответствии с нашим прогнозом, производство риса в России к 2027 году достигнет 562 421 тонн. Вопрос о запрете на вывоз риса в Россию вызывает множество вопросов, поскольку производство риса в стране продолжает расти. Не является ли данная мера ответом на санкции Европы? Несколько иностранных компаний из недружественных стран, специализирующихся на покупке и экспорте российского риса, вдруг потеряли возможность заработка.

Однако в страны ЕАЭС торговля рисом разрешена, что означает, что объемы риса, предназначенные для экспорта, будут направляться только в страны Единого экономического сообщества. Это создаст значительное логистическое напряжение, чтобы потом перепродавать в чужие государства было не так выгодно. В данной ситуации часть прибыли, помимо российских логистических компаний, будет доставаться дружественным странам, что обяжет их предоставлять дополнительные возможности и рынки для российских предприятий.

Перспективы у риса большие в области потребления в России, особенно с распространением азиатской кухни. Одни только суши позволяют продавать

десятки тонн крупы, а на рынке есть еще место для сладостей, выпечки и других продуктов из рисовой муки и круп.

До введения ограничений Россия ежегодно поставляла на экспорт примерно 160 тысяч тонн риса, и экспортная квота позволила бы рисоводам "понемногу заново входить в этот рынок в 2024, 2025 годах". А уже когда Федоровский гидроузел будет введен в эксплуатацию, и Россия сможет расширить посевные площади риса до 125–130 тыс. гектаров, "экспортные ограничения можно будет снимать".

Меры Правительства Российской Федерации, направленные на защиту внутреннего рынка, важны, однако с 1 июля 2024 года можно рассмотреть решение квоты на экспорт рисовой крупы в пределах 40-50 тысяч тонн, чтобы рисоводы не теряли своих клиентов. Индия является крупнейшим поставщиком риса на российский рынок, имея долю около 68% от общего объема импорта в агросезон 2022/23. На мировом рынке Индия обладает долей около 40% от всего экспорта риса.

В июле 2022 года Россия ввела запрет на экспорт большинства видов риса кроме басмати и пропаренного. В августе 2022 года Индия ввела 20%-ную экспортную пошлину на пропаренный рис, которая позднее была продлена до марта 2024 года и может быть продлена и далее.

В настоящее время импорт индийского риса в Россию продолжается, импортируется пропаренный рис, который не подвергается запрету. Несмотря на высокую пошлину в 20%, спрос на индийский пропаренный рис остается, так как его экспортные цены ниже, чем у многих других азиатских производителей.

Россияне употребляют за год 600-620 тысяч тонн риса, а импорт в последние годы составляет 190-240 тысяч тонн в год. В 2023 году производство российского риса является рекордным. За 10 месяцев было выпущено 475 тысяч тонн риса, что на 25 тысяч тонн больше, чем за тот же период прошлого года.

В октябре было произведено более 70 тысяч тонн рисовой крупы - это самый высокий показатель с декабря 2010 года. В сравнении с тем же периодом 10 лет назад производство крупы увеличилось почти в 1,7 раза.

Прибыли в лабораторию Новороссийского филиала ФГБУ «Центр оценки качества зерна» ошеломляющие 316 тонн сырого риса из Италии и Турции за первый квартал 2024 года. Этот объем превышает аналогичные показатели прошлого года целых 4,5 раза.

В 2024 году Италия становится главным поставщиком риса, обеспечивая 76% импорта с начала текущего года. За первые три месяца текущего года в Россию было доставлено более 11,5 тысяч тонн рисовой крупы из Аргентины, Вьетнама, Индии, Китая, Мьянмы, Пакистана, Парагвая и США. В первом квартале 2023 года крупу рисовую поставляли только из Индии, Турции и Вьетнама.

Таким образом, следует рассмотреть возможность отмены эмбарго на рис, так как:

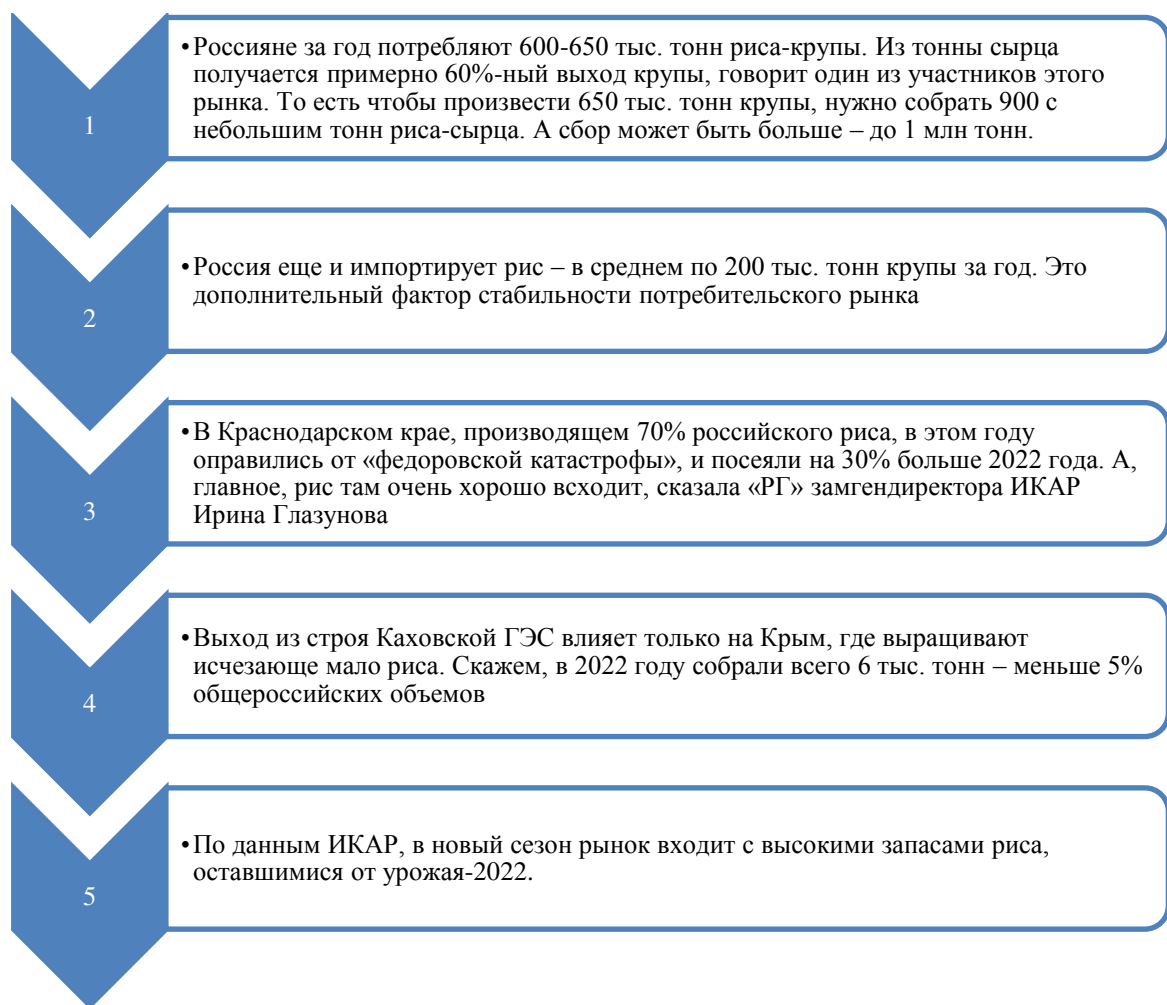


Рисунок 12 - Возможность отмены эмбарго на рис

Для решения проблемы снижения экспорта риса в России требуется комплексный подход. Необходимо разработать меры поддержки для производителей риса, включающие в себя субсидирование, содействие в получении кредитов и развитие современных сельскохозяйственных технологий.

Также необходимо разрабатывать новые рынки сбыта для российского риса, в том числе в странах, не попавших под санкции. Диверсификация экспортных рынков поможет снизить зависимость от отдельных стран и увеличить возможности экспорта.

Конечно, трудности, с которыми сталкиваются производители и экспортеры риса в России, не решатся мгновенно. Однако, с помощью грамотных экономических мер и поддержки со стороны государства, возможно восстановить и увеличить объемы экспорта этого важного продукта. Стабильный и развивающийся экспорт риса будет способствовать укреплению экономики страны и улучшению благосостояния ее граждан.

Подводя итог, отметим, что воздействие таможенно-тарифного и нетарифного регулирования на внешнюю торговлю рисом в Российской Федерации в условиях Евразийского экономического союза оказывает значительное влияние на развитие и эффективность рынка, требуя баланса между защитой отечественного производства и удовлетворением потребностей потребителей.

Рассмотрим последствия для экономики России при запрете на вывоз риса:

- российские производители риса потеряют доступ к внешним рынкам, что приведет к снижению доходов и прибыльности;
- снижение спроса на рис может привести к сокращению посевных площадей и объемов производства;
- сокращение производства и экспорта риса может привести к увольнениям в сельском хозяйстве и смежных отраслях;
- эмбарго может быть воспринято инвесторами как сигнал о нестабильности экономической политики, что приведет к снижению инвестиций в сельское хозяйство.



Снижение экспорта риса приведет к ухудшению торгового баланса страны.

Вместо запрета на вывоз риса, государство может использовать другие инструменты для обеспечения продовольственной безопасности и регулирования экспорта риса, такие как:

- экспортные пошлины: позволяют ограничить экспорт и увеличить поступления в бюджет;
- квоты на экспорт: ограничивают объемы экспорта риса;
- государственные интервенции: закупка риса государством для формирования резервов и регулирования цен на внутреннем рынке.

В заключение, введение запрета на вывоз риса и его продление из России может иметь негативные последствия для экономики страны и ее продовольственной безопасности. Вместо эмбарго, целесообразно использовать другие инструменты регулирования экспорта, которые позволят обеспечить баланс интересов производителей, потребителей и государства.

Для решения проблемы сокращения экспорта риса в России необходим комплексный подход. Необходимо разработать меры поддержки для производителей риса, включая субсидирование, помощь в получении кредитов и развитие современных сельскохозяйственных технологий.

Кроме того, необходимо разрабатывать новые рынки сбыта для российского риса, в том числе в странах, не подвергнутых санкциям. Диверсификация экспортных рынков позволит снизить зависимость от отдельных стран и увеличить возможности экспорта.

Точь в точь решение проблем, с которыми сталкиваются производители и экспортеры риса в России, не сможет быть решено мгновенно. Однако с помощью грамотных экономических мер и поддержки со стороны государства возможно восстановить и увеличить объемы экспорта этого важного продукта. Стабильный и развивающийся экспорт риса способствует укреплению экономики страны и улучшению благосостояния ее граждан.

Заключительный этап: действия таможенно-тарифного и нетарифного регулирования на внешнюю торговлю рисом в Российской Федерации в рамках Евразийского экономического союза оказывают значительное влияние на развитие и эффективность рынка, требуя баланса между защитой отечественного производства и удовлетворением потребностей потребителей.

Таким образом, в период с 2022 по 2023 год, внешняя торговля рисом в России столкнулась с рядом проблем, вызванных как глобальными факторами, так и санкционным давлением.

Основные проблемы:

- в 2022 году мировые цены на рис достигли 10-летнего максимума из-за неурожая в крупных странах-производителях, таких как Индия и Пакистан. Это привело к увеличению затрат на импорт риса для России;

- санкции привели к усложнению логистических цепочек и международных расчетов. Возникли трудности с поиском перевозчиков, страхованием грузов, проведением платежей;

- парадоксально, но укрепление рубля в 2023 году привело к удорожанию импортного риса в рублёвом эквиваленте, что снизило его конкурентоспособность на внутреннем рынке.

- зависимость от импортного риса (особенно в сегменте длиннозерного риса) создает риски для продовольственной безопасности страны.

Последствия:

- увеличение затрат на импорт привело к росту розничных цен на рис для российских потребителей;

- усложнение логистики и расчетов, а также рост цен на рис привели к сокращению объемов импорта;

- Россия начала искать новых поставщиков риса, таких как Мьянма, Вьетнам, Таиланд, чтобы снизить зависимость от традиционных поставщиков;

- государство начало принимать меры по поддержке отечественного рисоводства, такие как субсидии и льготное кредитование.

Перспективы:

- Россия обладает потенциалом для увеличения производства риса, особенно в Краснодарском крае;
- поиск новых поставщиков риса позволит снизить риски, связанные с зависимостью от отдельных стран;
- увеличение производства и переработки риса внутри страны позволит снизить зависимость от импорта готовой продукции.

В заключение, внешняя торговля рисом в России в условиях санкций сталкивается с серьезными вызовами. Однако, государственная поддержка отечественного рисоводства, поиск новых поставщиков и развитие перерабатывающих мощностей могут помочь снизить риски и обеспечить продовольственную безопасность страны в долгосрочной перспективе.

## ЗАКЛЮЧЕНИЕ

В заключении подводятся итоги исследования, формулируются основные выводы и предложения по повышению эффективности внешней торговли рисом в России.

Россия, несмотря на не самые благоприятные климатические условия, является участником мирового рынка риса. Внешняя торговля рисом играет важную роль в обеспечении продовольственной безопасности страны, удовлетворяя внутренний спрос и диверсифицируя экспортные потоки.

Актуальность темы обусловлена динамичным развитием внешней торговли рисом в России, необходимостью анализа текущей ситуации и выработки рекомендаций по ее совершенствованию.

Проведенное исследование внешней торговли рисом в России показало, что эта сфера играет важную роль в обеспечении продовольственной безопасности страны и диверсификации экспортных потоков. Анализ динамики и структуры экспорта и импорта риса, выявление основных торговых партнеров и факторов, влияющих на внешнеторговую деятельность, позволил оценить конкурентные преимущества и недостатки России на мировом рынке риса.

Внешняя торговля рисом в России регулируется комплексом мер, которые можно разделить на две основные группы: таможенно-тарифное регулирование и нетаможенно-тарифное регулирование.

Особое внимание в работе уделено особенностям таможенно-тарифного и нетарифного регулирования. Выявлено, что существующая система направлена на защиту отечественных производителей и регулирование объемов импорта. Однако, сложность таможенных процедур, высокая зависимость от импорта и недостаточная конкурентоспособность отечественной продукции остаются серьезными проблемами.

В настоящее время импорт риса облагается пошлиной в размере 0%, если объем импорта не превышает определенную квоту. Таможенная пошлина составляет 10 %. Цель - защита отечественных производителей. Для импорта и

экспорта риса необходимо прохождение стандартных таможенных процедур, включая декларирование товара, уплату пошлин и сборов, прохождение фитосанитарного контроля. Импортируемый рис должен соответствовать российским техническим регламентам, которые устанавливают требования к качеству и безопасности продукции. В некоторых случаях для импорта риса может потребоваться сертификация, подтверждающая соответствие продукции установленным стандартам.

Россия использует систему квотирования импорта риса для регулирования объемов ввозимой продукции.

Государство предоставляет различные меры финансовой поддержки отечественным производителям риса, включая субсидии, льготные кредиты, гранты. Проводятся кампании по продвижению российской рисовой продукции, стимулированию ее потребления внутри страны.

В целях обеспечения безопасности импортируемого риса применяются санитарные и фитосанитарные меры, включающие проверку на наличие вредителей, болезней и соответствие допустимым уровням содержания пестицидов. В случае выявления демпинга со стороны иностранных поставщиков риса, могут быть применены антидемпинговые пошлины.

Система таможенного и нетаможенного регулирования внешней торговли рисом в России направлена на защиту интересов отечественных производителей, обеспечение продовольственной безопасности и стабильности внутреннего рынка. Однако, некоторые эксперты считают, что существующие меры недостаточно эффективны и требуют совершенствования.

Основные проблемы:

- сложность и непрозрачность таможенных процедур;
- высокая зависимость от импорта риса;
- низкая конкурентоспособность отечественной продукции на мировом рынке.

В связи с этим, для повышения эффективности внешней торговли рисом в России необходимы следующие меры:

### 1. Совершенствование таможенно-тарифного регулирования:

- упрощение и повышение прозрачности таможенных процедур для ускорения товарооборота;

- пересмотр ставок импортных пошлин с учетом текущей экономической ситуации и интересов отечественных производителей.

### 2. Развитие нетарифных мер регулирования:

- расширение мер государственной поддержки отечественных производителей, включая субсидирование, льготное кредитование и стимулирование инвестиций в отрасль;

- разработка и реализация программ по повышению качества и конкурентоспособности российской рисовой продукции, продвижению ее на внутреннем и внешнем рынках.

### 3. Стимулирование импортозамещения:

- создание благоприятных условий для развития отечественного производства риса, включая модернизацию предприятий, внедрение передовых технологий и повышение урожайности;

- диверсификация поставщиков импортной рисовой продукции для снижения зависимости от отдельных стран.

Эффективная реализация данных мер позволит России укрепить свои позиции на мировом рынке риса, обеспечить стабильность внутреннего рынка и повысить уровень продовольственной безопасности страны.

## БИБЛИОГРАФИЧЕСКИЙ СПИСОК

- 1 Белов, В.А. Евразийский экономический союз: история и современность / В.А. Белов // Законодательство и экономика. – 2022. – № 8. – С. 64-73.
- 2 Буваева, Н.Э. Международное таможенное право / под общ. ред. А.В. Зубача. – М.: Издательство Юрайт, 2021. – 376 с.
- 3 Быков, А.Н. Перспективы евразийской интеграции: российские и зарубежные оценки / А.Н. Быков // Российский внешнеэкономический вестник. – 2023. – № 4. – С. 10-17.
- 4 Волчанская, А.А. Химический состав различных гибридов кукурузы / А.А. Волчанская, В.Р. Конаева, Ю.Б. Аленикова // Молодой ученый. – 2018. – №13. – С. 914-916.
- 5 Герасютина, О. Долго ли продлится кризис / О. Герасютина // Таможня. – 2018. – № 6. – С.63-67.
- 6 Гошин, В.А. Таможенное сотрудничество стран-членов ЕАЭС: новые горизонты / В.А. Гошин // Торговая политика. – 2017. – №4. – С. 15-20.
- 7 Гринберг, Р.С. Формирование Евразийского союза: шансы и риски / Р.С. Гринберг // Белорусский экономический журнал. – 2022. – № 1. – С. 4-9;
- 8 Гурова, И. Региональная торговля на пространстве СНГ: предпосылки для производственной кооперации / И. Гурова, М. Ефремова // Вопросы экономики. – 2024. – № 6. – С. 115-121.
- 9 Гутарина, О.В. К вопросу о таможенной пошлине и таможенно-тарифном регулировании в связи с образованием Евразийского экономического союза / О.В. Гутарина // Реформы и право. – 2016. – № 4. – С. 3-11.
- 10 Джабиев, А.П. Основы государственного регулирования внешнеэкономической деятельности России / А.П. Джабиев. – М.: Экономика, 2014. – 478 с.
- 11 Дроздова, С.А. Таможенный союз, Единое экономическое пространство, Евразийский экономический союз: историко-правовой аспект этапов интеграции / С.А. Дроздова // Таможенное дело. – 2015. – № 1. – С. 1-9;

- 12 Енадарова, М.Г. Правовое регулирование льгот по уплате таможенных платежей в Таможенном союзе ЕврАзЭС / М.Г. Енадарова // Законы России: опыт, анализ, практика. – 2022. – № 4. – С. 44-51.
- 13 Жогличева, В.В. Проблемы таможенно-тарифного регулирования в ЕАЭС / В.В. Жогличева // Инновационное развитие российской экономики. – М.: РЭУ, 2018. – С. 175-179.
- 14 Кадочников, П.А. О необходимости изменений в системе тарифных преференций ЕАЭС / П.А. Кадочников, М.Г. Пташкина // Российский внешне-экономический вестник. – 2017. – № 6. – С. 1-9.
- 15 Каширкина, А.А. Евразийский экономический союз и Всемирная торговая организация: монография. – М.: ИЗиСП, ИНФРА-М, 2016. – 295 с.
- 16 Каширкина, А.А. Международно-правовые модели Европейского Союза и Таможенного союза: сравнительный анализ / отв. ред. А.Я. Капустин. – М.: Институт законодательства и сравнительного правоведения при Правительстве РФ; Юридическая фирма «Контракт», 2024. – 368 с.
- 17 Кобзарь-Фролова, М.Н. Особенности и специфика таможенного регулирования в Российской Федерации: ретроспективный анализ и современное состояние / М.Н. Кобзарь-Фролова // Финансовое право. – 2017. – № 5. – С. 21–26;
- 18 Коник, Н.В. Таможенное дело / Н.В. Коник. – М.: Омега-Л, 2013. – 192 с.
- 19 Лохманова, Е. А. Таможенные пошлины как инструмент таможенно-тарифного регулирования внешнеэкономической деятельности / Е.А. Лохманова // Молодой ученый. – 2018. – №10.1. – С. 40-45.
- 20 Маховикова, Г.А. Таможенное дело / Г.А. Маховикова. – М.: Издательство Юрайт, 2016. – 408 с
- 21 Международная торговля / под ред. Р.И. Хасбулатова. – М.: Издательство Юрайт, 2021. – 489 с.



22 Минаев, А. В. Механизм государственного регулирования внешней торговли РФ в условиях ВТО: сущность и направления совершенствования / А.В. Минаев // Молодой ученый. – 2018. – №24. – С. 200-205.

23 Наднациональное и национальное регулирование в Таможенном союзе ЕврАзЭС: на примере таможенной пошлины / Ю.В. Гинзбург, А.Ю. Денисова, М.Г. Енадарова и др.; под ред. А.Н. Козырина. – М.: Институт публично-правовых исследований, 2016. – 233 с.

24 Национальный статистический комитет Республики Беларусь. Сельское хозяйство Республики Беларусь. – Минск, 2019 [Электр. источник]. – URL: Режим доступа: <https://www.belstat.gov.by> - 20.02.2024.

25 Николаенко, С.Н. Биохимические особенности консервирования перца сладкого и его отходов / С.Н. Николаенко, М.С. Чистоусова // Научные труды SWorld. – 2007. – Т. 15. – № 3. – С. 67–68.

26 Новиков В.Е. Таможенно-тарифное регулирование внешнеэкономической деятельности и таможенная стоимость / В. Е. Новиков, В. Н. Ревин, М. П. Цветинский. – М.: Лаборатория знаний, 2018. – 349 с.

27 Николаенко, С.Н. Определение степени антагонизма между *lactobacillus casei* и *streptococcus sp.* / С.Н. Николаенко, Е.Ю. Пахомова, Т.Ю. Гамзина // Научные труды SWorld. – 2008. – Т. 23. – № 4. – С. 33-34.

28 Остроумов, Н.В. Правовой статус таможенно-тарифного регулирования / Н.В. Остроумов // Юридическая наука. – 2014. – №1. – С. 57-62.

29 Взаимная торговля [Электронный ресурс]. – Режим доступа: [http://www.eurasiancommission.org/ru/act/integr\\_i\\_makroec/dep\\_stat/tradestat/tables/intra/Pages/default.aspx](http://www.eurasiancommission.org/ru/act/integr_i_makroec/dep_stat/tradestat/tables/intra/Pages/default.aspx) - 17.03.2021.

30 Высоцкая, В.Г. Практика применения нетарифных мер государственного регулирования международной торговли / В.Г. Высоцкая, В.Е. Богачева // Гипотеза. – 2019. - № 1. – С. 11-19.

31 Договор о Евразийском экономическом союзе (Подписан в Астане 29.05.2014) (ред. от 01.10.2019) [Электронный ресурс]. - Режим доступа: <http://www.eaeunion.org> – 15.03.2024.

32 Дудкова, И. С. Инструменты нетарифного регулирования в рамках действующих норм ВТО / И.С. Дудкова // Молодой ученый. - 2017. - № 15. - С. 370-373.

33 Запреты и ограничения внешнеторговой деятельности : учеб. пособие / Ю. Г. Кириллов, Э. К. Енза, И. А. Коновалов, В. В. Кузнецов ; Минобрнауки России, ОмГТУ. – 2-е изд., испр. и доп. – Омск : Изд-во ОмГТУ, 2020. – 252 с.

34 Красова, Е.В. Современные тенденции развития российского экспорта продовольственных товаров и сельскохозяйственного сырья / Е.В. Красова, А.С. Богач // Теоретическая и прикладная экономика. – 2017. – № 4. – С. 49 - 58.

35 Куликов, И.М. Продовольственная безопасность в сфере производства и потребления плодоовощной продукции / И.М. Куликов, И.А. Минаков // АПК: экономика, управление. – 2016 - № 2. – С. 4-16.

36 Лохманова, Е. А. Таможенные пошлины как инструмент таможенно-тарифного регулирования внешнеэкономической деятельности / Е. А. Лохманова // Молодой ученый. — 2016. — № 10.1 (114.1). — С. 42-44.

37 Маховикова, Г. А. Внешнеэкономическая деятельность / Г.А. Маховикова, Н.Ф. Ефимова, Е.Е. Павлова. - Москва: Мир, 2017. - 224 с.

38 Минаков, И.А. Перспективы импортозамещения на рынке овощей / И.А. Минаков. – 2016 - № 3. – С 59-63.

39 Непарко, М.В. Таможенно-тарифное регулирование в России: современные тенденции и перспективы / М.В. Непарко // Научные труды Калужского государственного университета имени К.Э. - 2017. - № 2. - С. 283-287.

40 Приложение № 1 к Договору о Таможенном кодексе Евразийского экономического союза [Электронный ресурс]: Таможенный кодекс Евразийского экономического союза от 01.01.2018. - Режим доступа: <http://www.eaeunion.org>. – 15.03.2024.

41 Прокушев, Е. Ф. Внешнеэкономическая деятельность : учебник и практикум для прикладного бакалавриата / Е. Ф. Прокушев, А. А. Костин ; под ред. Е. Ф. Прокушева. — 10-е изд., перераб. и доп. — М. : Издательство Юрайт,

2019. — 450 с.

42 Решение Совета Евразийской экономической комиссии от 16.07.2012 № 54 «Об утверждении единой Товарной номенклатуры внешнеэкономической деятельности Евразийского экономического союза и Единого таможенного тарифа Евразийского экономического союза» [Электронный ресурс]: (ред. от 16.02.2023) - Режим доступа: справочно-правовая система «КонсультантПлюс».

43 Федосова, И.В. Особенности таможенно-тарифного регулирования внешней торговли ЕАЭС и Российской Федерации / И.В. Федосова // Аллея науки. – 2018. - № 9. – С. 218-221.

44 Хмельницкий, В.Н. Нетарифные меры регулирования внешней торговли: особенности применения в современных условиях / В.Н. Хмельницкий // Экономика и бизнес: теория и практика. - 2017. - № 7. - С. 90-93.

45 Хмельницкий, В.Н. Практика применения нетарифных мер в современной мировой экономике и их особенности / В.Н. Хмельницкий // Экономика и бизнес: теория и практика. - 2023. - № 4. - С. 264-267.

46 Худжатов М.Б. Особенности таможенного контроля товаров на современном этапе/ М.Б. Худжатов // Маркетинг и логистика. — 2022. - №2 (4). – С. 41-47.

47 Худжатов М.Б. Таможенные пошлины как инструмент таможенно-тарифного регулирования внешнеэкономической деятельности / М.Б. Худжатов // Маркетинг и логистика. — 2021. - №3 (5). – С. 82-89.

48 Худжатов М.Б. Особенности таможенного декларирования товаров / М.Б. Худжатов // Маркетинг и логистика. – 2020. - № 5. – С.90.

49 Чермянинов, Д. В. Таможенное право: учебник / Д. В. Чермянинов ; ред. Д. Н. Бахрах; Урал. гос. юрид. акад.. - М.: Юрайт, 2018. - 388 с.