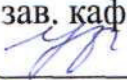


Министерство науки и высшего образования Российской Федерации
Федеральное государственное бюджетное образовательное учреждение
высшего образования
АМУРСКИЙ ГОСУДАРСТВЕННЫЙ УНИВЕРСИТЕТ
(ФГБОУ ВО «АмГУ»)

Факультет международных отношений
Кафедра международного бизнеса и туризма
Специальность 38.05.02 – Таможенное дело

ДОПУСТИТЬ К ЗАЩИТЕ
И. о. зав. кафедрой

В. В. Ульянова
«23» июня 2024 г.

ДИПЛОМНАЯ РАБОТА

на тему: Исследование влияния квотирования на экспорт и импорт сельскохозяйственной продукции


Исполнитель
студент группы 837-зс



(подпись, дата)

В.А. Михалёва


Руководитель
Доцент, к.ф.н.



(подпись, дата)

И.В. Палаева

Нормоконтроль



(подпись, дата)

О.В. Шпак

Рецензент



(подпись, дата)

Н.А. Чалкина

Благовещенск 2024

Министерство науки и высшего образования Российской Федерации
Федеральное государственное бюджетное образовательное
учреждение высшего образования
АМУРСКИЙ ГОСУДАРСТВЕННЫЙ УНИВЕРСИТЕТ
(ФГБОУ ВО «АмГУ»)

Факультет международных отношений

Кафедра международного бизнеса и туризма

УТВЕРЖДАЮ
И.о. зав. кафедрой
УВ В.В. Ульянова
«17» января 2024 г.

ЗАДАНИЕ

К дипломной работе (проекту) студента: Михалёвой Виктории Андреевны

1. Тема дипломной работы (проекта): Исследование влияния квотирования на экспорт и импорт сельскохозяйственной продукции

(утверждено приказом от 17.01.2024 №64-уч)

2. Срок сдачи студентом законченной работы (проекта) 11.06.2024 г.

3. Исходные данные к дипломной работе (проекту): учебная, методическая литература, интернет - ресурсы, статистические и аналитические данные

4. Содержание дипломной работы (проекта) (перечень подлежащих разработке вопросов):

1. Теоретические основы квотирования сельскохозяйственной продукции; 2. Анализ влияния квотирования на экспорт и импорт сельскохозяйственной продукции; 3. Проблемы и направления совершенствования системы квотирования

5. Перечень материалов приложения (наличие чертежей, таблиц, графиков, схем, программных продуктов, иллюстративного материала и т.п.): 12 таблиц, 7 рисунков, 36 источников

6. Консультанты по дипломной работе (проекту) (с указанием относящихся к ним разделов) _____

7. Дата выдачи задания 17.01.2024 г.

Руководитель дипломной работы (проекта): Палаева Ирина Валентиновна, доцент, к. ф. н.

(Ф.И.О., должность, ученая степень, ученое звание)

Задание принял к исполнению (дата) 17.01.2024 г.

РЕФЕРАТ

Дипломная работа содержит 62 страницы, 12 таблиц, 7 рисунков, 29 источников

КВОТИРОВАНИЯ, СЕЛЬСКОЕ ХОЗЯЙСТВО, ЗАЩИТА РЫНКА, ЕАЭС, РФ, ЗЕРНО, ЦЕНЫ, СТАБИЛИЗАЦИЯ, РЫНОК, КОНКУРЕНЦИЯ, МЕСТНЫЙ ПРОИЗВОДИТЕЛЬ

Цель дипломной работы - изучение теоретических основ квотирования сельскохозяйственной продукции, анализ его влияния на экспорт и импорт, выявление проблем и разработка направлений совершенствования системы квотирования.

Для достижения поставленной цели необходимо решить следующие задачи:

- 1) изучить определение и сущность квотирования сельскохозяйственной продукции;
- 2) провести исторический обзор использования квотирования в мировой торговле;
- 3) выявить преимущества и недостатки квотирования;
- 4) проанализировать влияние квотирования на объемы и структуру экспорта сельскохозяйственной продукции;
- 5) исследовать влияние квотирования на импорт сельскохозяйственной продукции;
- 6) оценить влияние квотирования на конкурентоспособность отечественной сельскохозяйственной продукции;
- 7) выявить и проанализировать проблемы, связанные с квотированием экспорта и импорта сельскохозяйственной продукции;
- 8) предложить направления совершенствования системы квотирования сельскохозяйственной продукции;

Объект исследования – система квотирования сельскохозяйственной продукции. Предмет исследования – влияние квотирования на экспорт и импорт сельскохозяйственной продукции, а также проблемы и направления совершенствования системы квотирования.

Актуальность исследования обусловлена значимостью квотирования как инструмента государственного регулирования внешнеторговой деятельности в сельскохозяйственном секторе. В условиях глобальных экономических вызовов и растущей конкуренции на мировых рынках, эффективное использование механизмов квотирования является ключевым фактором для обеспечения продовольственной безопасности, поддержания стабильности внутренних рынков и защиты интересов национальных производителей. Исследование теоретических основ, анализ влияния и разработка направлений совершенствования системы квотирования помогут разработать рациональные подходы к регулированию внешнеторговых потоков и повысить эффективность функционирования сельскохозяйственного рынка.

СОДЕРЖАНИЕ

Введение	6
1 Теоретические основы квотирования сельскохозяйственной продукции	
1.1 Определение и сущность квотирования	8
1.2 Исторический обзор использования квотирования в мировой торговле	19
1.3 Преимущества и недостатки квотирования	24
2 Анализ влияния квотирования на экспорт и импорт сельскохозяйственной продукции	
2.1 Анализ влияния квотирования на объемы и структуру экспорта сельскохозяйственной продукции	28
2.2 Анализ влияния квотирования на импорт сельскохозяйственной продукции	41
2.3 Влияние квотирования на конкурентоспособность сельскохозяйственной продукции	46
3 Проблемы и направления совершенствования системы квотирования	
3.1 Проблемы, связанные с квотированием экспорта и импорта сельскохозяйственной продукции	51
3.2 Направления совершенствования системы квотирования сельскохозяйственной продукции	53
Заключение	57
Библиографический список	59

ВВЕДЕНИЕ

В современном мире механизмы квотирования сельскохозяйственной продукции играют важную роль в регулировании мировых торговых потоков, обеспечении продовольственной безопасности и защите интересов национальных производителей. Данная дипломная работа посвящена изучению теоретических основ квотирования сельскохозяйственной продукции, анализу его влияния на экспорт и импорт, а также выявлению проблем и направлений совершенствования системы квотирования.

Сельское хозяйство является одной из важнейших отраслей экономики многих стран, и эффективное функционирование этой отрасли неразрывно связано с международной торговлей. Квотирование сельскохозяйственной продукции является инструментом, который используется государствами для контроля объемов и структуры международной торговли данной категорией товаров.

Цель данной дипломной работы состоит в изучении теоретических основ квотирования сельскохозяйственной продукции, анализе его влияния на экспорт и импорт, выявлении проблем и разработке направлений совершенствования системы квотирования.

Для достижения поставленной цели перед нами стоят следующие задачи:

- изучить определение и сущность квотирования сельскохозяйственной продукции;
- провести исторический обзор использования квотирования в мировой торговле.
- выявить преимущества и недостатки квотирования.
- проанализировать влияние квотирования на объемы и структуру экспорта сельскохозяйственной продукции.

- исследовать влияние квотирования на импорт сельскохозяйственной продукции.
- оценить влияние квотирования на конкурентоспособность отечественной сельскохозяйственной продукции.
- выявить и проанализировать проблемы, связанные с квотированием экспорта и импорта сельскохозяйственной продукции.
- предложить направления совершенствования системы квотирования сельскохозяйственной продукции.

В первой главе проводится теоретический анализ квотирования сельскохозяйственной продукции, во второй - анализируется его влияние на экспорт и импорт, а в третьей - рассматриваются проблемы и направления совершенствования системы квотирования.

Исследование проблем и перспектив развития системы квотирования сельскохозяйственной продукции актуально в свете современных вызовов и требований, стоящих перед сельскохозяйственным сектором и экономикой в целом. Это поможет разработать рациональные подходы к регулированию внешнеторговых потоков и повысить эффективность функционирования сельскохозяйственного рынка.

Для достижения поставленных целей и задач будут использованы методы анализа и сравнительного анализа, статистические данные, научные публикации, нормативно-правовая база и международные документы, касающиеся темы исследования.

1 ТЕОРЕТИЧЕСКИЕ ОСНОВЫ КВОТИРОВАНИЯ СЕЛЬСКОХОЗЯЙСТВЕННОЙ ПРОДУКЦИИ

1.1 Определение и сущность квотирования

В современном мире проблема регулирования международной торговли сельскохозяйственной продукцией остается такой же актуальной и важной, как и в ранее исторические периоды. Одним из инструментов, широко применяемых государствами для контроля объемов экспорта и импорта сельскохозяйственной продукции, является квотирование. Этот механизм регулирования позволяет установить ограничения на объемы вывоза или ввоза определенных сельскохозяйственных товаров, что в свою очередь может оказать существенное влияние на мировые рынки продукции и конкурентоспособность национальных аграрных отраслей.

Квотирование сельскохозяйственной продукции является сложным и многогранным явлением, основанным на ряде теоретических основ. В данной главе предпринимается попытка разобраться, в сущности, и механизмах функционирования квотирования, рассмотреть исторические этапы его развития, а также выявить основные преимущества и недостатки данного инструмента регулирования международной торговли сельскохозяйственной продукцией.

В условиях глобальных экономических вызовов сельское хозяйство становится все более важным предметом споров для многих государств, которые стремятся балансировать свои рынки продукции и обеспечить стабильность в сельскохозяйственном секторе. Одним из ключевых инструментов, используемых в этом контексте, является квотирование сельскохозяйственной продукции. Этот механизм регулирования предполагает установление ограничений на объемы экспорта и импорта определенных аграрных товаров, оказывая прямое влияние на международную торговлю и внутренние сельскохозяйственные рынки.

Определение и понимание сущности квотирования сельскохозяйственной продукции играют важную роль в изучении этого инструмента. В данном разделе дипломной работы предпринимается попытка разъяснить концепцию квотирования, выделить его ключевые аспекты и цели, а также обозначить основные принципы его функционирования. Рассмотрение определения и сущности квотирования поможет более глубоко понять механизмы его воздействия на мировую торговлю сельскохозяйственной продукцией и национальные аграрные рынки.

Выделим определение «квотирование»

Определение квотирования согласно "Большой Российской энциклопедии"¹, Квотирование комплекс мер по применению экспортных или импортных количественных (в редких случаях стоимостных) ограничений, действующих в течение заданного периода времени или бессрочно. Квотирование относится к мерам нетарифного регулирования внешней торговли. Право на операции с квотируемыми товарами оформляется в виде лицензий; вся не лицензируемая торговля указанными товарами при этом запрещается.

Согласно "Договор о Евразийском экономическом союзе"² (Подписан в г. Астане 29.05.2014) (ред. от 25.05.2023) "тарифная квота" - мера регулирования ввоза на таможенную территорию Союза отдельных видов сельскохозяйственных товаров, происходящих из третьих стран, предусматривающая применение дифференцированных ставок ввозных таможенных пошлин ЕТТ ЕАЭС в отношении товаров, ввозимых в пределах установленного количества (в натуральном или стоимостном выражении) в течение определенного периода и сверх такого количества.

¹ Квотирование. Большая российская энциклопедия [Электронный ресурс]. Режим доступа: <https://bigenc.ru/c/kvotirovanie-bf8c3b> - 17.06.2024

² "Договор о Евразийском экономическом союзе" (Подписан в г. Астане 29.05.2014) (ред. от 25.05.2023) (с изм. и доп., вступ. в силу с 07.06.2024) [Электронный ресурс]. Режим доступа: https://www.consultant.ru/document/cons_doc_LAW_163855/26e5a82069e95b11d87dc593fe4e29aa5bf5a185/. - 12.06.2024.

Авторский коллектив, состоящий из И.Л. Аверичева, А.В. Богданова, О.В. Гутарина, А.Ю. Денисова, М.Г. Енадарова, Е. А. Еременко, А.С. Петрик, Т.Н. Трошкина в рамках работы «Правовые основы экономических инструментов государственного регулирования внешнеторговой деятельности в государствах членах Таможенного союза ЕАЭС»³ выделяют, квотирование - как ограничение государственной властью в количественном или стоимостном выражении объема продукции, разрешенной к ввозу или вывозу из страны за определенный период.

Анализируя представленные термины, был выделен термин «Квотирование сельскохозяйственной продукции». Данный термин будет использован на протяжении всей работы.

Квотирование сельскохозяйственной продукции - представляет собой установление государством ограничений на объемы экспорта или импорта определенных сельскохозяйственных товаров. Это важный инструмент государственного регулирования, направленный на обеспечение стабильности национальных рынков продукции и защиту интересов местных производителей.

Квотирование может оказывать как положительное, так и отрицательное влияние на различные стороны рынка и экономику в целом.

Одним из преимуществ квотирования является возможность стабилизации цен на сельскохозяйственную продукцию на внутренних рынках, что способствует обеспечению продовольственной безопасности и поддерживает доходы местных аграрных производителей. Кроме того, квотирование может защищать от демпинга и нечестной конкуренции со стороны иностранных производителей.

Однако квотирование также имеет свои недостатки и ограничения. Например, оно может привести к возникновению торговых споров между государствами и нарушению принципов свободной торговли. Кроме того,

³ Правовые основы экономических инструментов государственного регулирования внешнеторговой деятельности в государствах [Электронный ресурс]. Режим доступа: [https://pravo.hse.ru/data/2014/12/23/1104064698/Example%20\(2\).pdf](https://pravo.hse.ru/data/2014/12/23/1104064698/Example%20(2).pdf). – 17.06.2024.

квотирование может ограничивать выбор потребителей и сдерживать технологический прогресс в сельском хозяйстве.

Подробнее недостатки и преимущества будут рассмотрены в пункте 1.3. нашей работы.

В контексте Российской Федерации и Евразийского экономического союза цели квотирования сельскохозяйственной продукции также включают обеспечение продовольственной безопасности и устойчивости аграрного сектора. Это направлено на создание условий для устойчивого развития сельского хозяйства, обеспечения достаточного уровня производства продуктов питания для населения и сокращения зависимости от импорта.

Обоснование данных целей основывается на законодательстве России и ЕАЭС, которое устанавливает механизмы государственного регулирования в сельском хозяйстве. Рассмотрим нормативно-правовую базу, регулирующую импорт и экспорт сельскохозяйственной продукции:

- федеральный закон "О санитарно-эпидемиологическом благополучии населения" от 30.03.1999 № 52-ФЗ⁴ - определяет основы государственной политики в области обеспечения санитарно-эпидемиологического благополучия населения и контроля за безопасностью сельскохозяйственной продукции, включая требования к экспорту и импорту;

- постановление Правительства РФ от 29 июня 2011 г. N 501 "Об утверждении Правил осуществления федерального государственного ветеринарного контроля (надзора) в пунктах пропуска через государственную границу Российской Федерации"⁵ - устанавливает правила ветеринарного и санитарного контроля за сельскохозяйственной продукцией при ее перемещении через таможенную границу Российской Федерации;

⁴ Федеральный закон "О санитарно-эпидемиологическом благополучии населения" от 30.03.1999 N 52-ФЗ (последняя редакция) [Электронный ресурс]. Режим доступа: https://www.consultant.ru/document/cons_doc_LAW_22481/?ysclid=lwzvcm2rq5830164182. – 14.06.2024.

⁵ Постановление Правительства РФ от 29 июня 2011 г. N 501 "Об утверждении Правил осуществления федерального государственного ветеринарного контроля (надзора) в пунктах пропуска через государственную границу Российской Федерации" (с изменениями и дополнениями) [Электронный ресурс]. Режим доступа: <https://base.garant.ru/12187354/?ysclid=lwzvfvcxis584488095>. – 14.06.2024.

- федеральный закон "О карантине растений" от 15 июля 2000 г. N 99-ФЗ⁶ - определяет правовые основы государственного карантина растений, регулирующего ввоз, вывоз и внутреннее перемещение растений и растительной продукции для предупреждения распространения опасных вредителей и болезней растений;

- постановление Правительства РФ от 16.07.2020 № 1035 "О внесении изменений в Правила ввоза на таможенную территорию Таможенного союза и вывоза с таможенной территории Таможенного союза сельскохозяйственной и продовольственной продукции" - вносит изменения в правила ввоза и вывоза сельскохозяйственной и продовольственной продукции;

- соглашение о Евразийском экономическом союзе от 29 мая 2014 года - основной документ, устанавливающий цели, принципы и основные направления сотрудничества между государствами-участниками (Россия, Беларусь, Казахстан, Армения, Киргизия) в рамках ЕАЭС, включая вопросы внешней торговли, в том числе импорта и экспорта сельскохозяйственной продукции;

- постановление Комиссии Евразийского экономического союза от 16 февраля 2018 года № 30 "О мерах по обеспечению единства таможенного регулирования в части применения таможенных пошлин на отдельные виды сельскохозяйственной продукции" - устанавливает единые ставки таможенных пошлин на определенные виды сельскохозяйственной продукции для стран ЕАЭС;

- решения Коллегии Евразийской экономической комиссии (Коллегия ЕЭК) - Коллегия ЕЭК принимает решения по вопросам регулирования внешнеторговой деятельности и импорта-экспорта сельскохозяйственной продукции в рамках ЕАЭС.

⁶ Федеральный закон от 15 июля 2000 г. N 99-ФЗ "О карантине растений"[Электронный ресурс]. Режим доступа: <https://base.garant.ru/57747642/?ysclid=lwzvho05z574981588> – 14.06.2024

Таким образом, использование квотирования в сельском хозяйстве соответствует стратегическим целям государств по обеспечению стабильности рынков, защите интересов местных производителей и обеспечению продовольственной безопасности, а его обоснование находит подтверждение в соответствующем законодательстве РФ и ЕАЭС.

На основании целей, выделим основные задачи, которые ставятся перед системой квотирования сельскохозяйственной продукции, включают:

1 обеспечение продовольственной безопасности – государства устанавливают квоты на экспорт и импорт сельскохозяйственной продукции с целью обеспечения достаточного доступа к продовольствию для своего населения. Контроль объемов торговли позволяет гарантировать наличие необходимых продуктов на внутреннем рынке.

2 защита интересов местных аграрных производителей – квотирование может использоваться для защиты от нежелательной конкуренции со стороны иностранных производителей, особенно в случае, когда местные производители испытывают трудности из-за демпинга или нечестной торговли.

3 регулирование цен – установление квот на экспорт и импорт сельскохозяйственной продукции может помочь в стабилизации цен на внутреннем рынке. Это важно для обеспечения доступности продуктов для потребителей и поддержания приемлемого уровня доходов для производителей.

4 поддержка аграрного сектора – квотирование может быть использовано в качестве инструмента для поддержки развития аграрного сектора, например, путем стимулирования инвестиций в сельское хозяйство или содействия модернизации производства.

Обоснование этих целей основывается на законодательстве Российской Федерации и Евразийского экономического союза (ЕАЭС), которые предусматривают возможность установления квот на экспорт и импорт сельскохозяйственной продукции в целях обеспечения продовольственной

безопасности, защиты интересов местных производителей, регулирования цен и поддержки аграрного сектора.

Например, в Российской Федерации Федеральный закон "О регулировании внешнеторговой деятельности" от 8 декабря 2003 г. предоставляет право Правительству РФ устанавливать квоты на экспорт и импорт сельскохозяйственной продукции для регулирования рынка и обеспечения продовольственной безопасности. Также в рамках ЕАЭС функционируют общие правила и механизмы регулирования внешнеторговой деятельности, включая возможность установления квот на торговлю аграрной продукцией они определены "Договор о Евразийском экономическом союзе" (Подписан в г. Астане 29.05.2014) (ред. от 09.12.2022) III. Условия и механизм применения тарифных квот

В рамках данного анализа мы рассмотрим основные типы квотирования, их сущность и примеры применения в мировой практике, для этого построим таблицу 1.

Таблица 1⁷ – Виды квотирования в мировой практике

Вид квотирования	Описание	Примеры применения
Экспортные квоты	Ограничение объемов экспорта сельскохозяйственной продукции из страны.	Установление квот на экспорт зерна, мяса, молока и т.д.
Импортные квоты	Ограничение объемов импорта сельскохозяйственной продукции в страну.	Установление квот на импорт овощей, фруктов, сахара и т.д.
Временные квоты	Временные ограничения на объемы экспорта или импорта продукции, устанавливаемые на определенный период времени.	Введение временных квот на экспорт мяса в период острой нехватки на внутреннем рынке.

⁷ Составлено автором на основе нескольких интернет-источников

Вид квотирования	Описание	Примеры применения
Постоянные квоты	Постоянные ограничения на объемы экспорта или импорта продукции, действующие на постоянной основе.	Установление постоянных квот на экспорт рыбы для сохранения ресурсов.
Тарифные квоты	Представляют собой ограничения на объемы импорта или экспорта определенной продукции, устанавливаемые в виде определенных количеств, которые могут быть ввезены или вывезены по низким или нулевым тарифам, в отличие от обычных таможенных пошлин.	Страна может установить тарифную квоту на импорт зерна, разрешая импортировать определенное количество зерна по низким таможенным ставкам, а после исчерпания квоты - применяются более высокие ставки.
Нетарифные квоты	Представляют собой ограничения на объемы торговли, которые не связаны с таможенными пошлинами, а основаны на других критериях, таких как количество товара, лицензирование, качество или технические стандарты.	Государство может устанавливать ограничения на объемы производства определенной продукции внутри страны

Анализируя представленную таблицу, можно заметить, что она включает в себя четыре основных вида квотирования сельскохозяйственной продукции: экспортные квоты, импортные квоты, временные квоты и постоянные квоты.

Экспортные квоты ограничивают объемы экспорта продукции из страны на мировой рынок. Такие квоты могут быть полезны для контроля за выпуском продукции на внешние рынки, поддержания стабильности национального аграрного сектора и обеспечения продовольственной безопасности.

Импортные квоты, напротив, ограничивают объемы ввоза сельскохозяйственной продукции в страну. Они могут быть полезны для защиты местных аграрных производителей от конкуренции со стороны

иностранных товаров, поддержания стабильности цен и контроля качества продукции на внутреннем рынке.

Временные квоты вводятся на определенный период времени и могут быть использованы в кризисных ситуациях, таких как неурожаи или внезапные изменения спроса на продукцию. Они обеспечивают временные меры по регулированию торговли, которые могут быть адаптированы к конкретным обстоятельствам.

Постоянные квоты, наоборот, действуют на постоянной основе и могут использоваться для устойчивого контроля за международной торговлей определенными видами продукции. Они могут быть направлены на поддержку устойчивого развития отрасли или сохранение природных ресурсов.

Тарифные квоты представляют собой ограничения на объемы импорта или экспорта определенной продукции, которые устанавливаются в виде определенных количеств, способных быть ввезенными или вывезенными по низким или нулевым тарифам, в отличие от обычных таможенных пошлин. Различные методы квотирования торговли имеют свои преимущества и недостатки. Преимущества квотирования включают возможность более гибкого регулирования торговли и защиты интересов местных производителей, ограничивая долю иностранной продукции на внутреннем рынке. Однако тарифные квоты могут также спровоцировать появление теневых рынков и коррупции, а также вызвать противоречия на международном уровне, особенно в контексте правил Всемирной торговой организации.

Нетарифные квоты, напротив, опираются на критерии, отличные от таможенных пошлин, такие как количество товара, лицензирование, качество или технические стандарты. Их преимущества заключаются в более эффективном достижении целей в области безопасности пищевых продуктов, контроля качества и защиты прав потребителей. А недостатки заключаются в том, что правительство или участники ВЭД могут за счёт них исказить

конкуренцию на рынке, так как они менее прозрачны и больше подвержены возможностью злоупотребления.

Экспортные квоты влияют на формирование мировых цен на сельскохозяйственную продукцию, тем самым имеют возможность нарушить баланс мирового рынка, снижать конкурентоспособность экспортеров стран, на которые наложены квоты и затруднят доступ товаров, попавших под ограничения на мировой рынок.

Импортные квоты более сконцентрированы на изменение цен внутри страны-импортера, они приводят к увеличению цены на продукцию, тем самым уменьшая доступность конечной продукции для потребителей. В конечном итоге при агрессивной политике это может существенно ограничить выбор потребителей и способствовать формированию монополий на отдельные товары внутри рынка.

Временные квоты – это инструмент быстрого реагирования, когда есть небольшая нехватка продукции на внутреннем рынке, которая не войдет в системности или если происходит резкое увеличение импорта. Такие квоты быстрым способом защищают рынок, однако частое их использование усложняет планирование бизнеса участниками ВЭД.

Постоянные квоты создают неравные возможности торговли, вводя ограничения на развития экспортных и импортных рынков, путем снижения количества предложений на рынке, что с одной стороны защищает местных производителей или не допускает большого оттока товаров, а с другой ограничивает возможности участников ВЭД и снижает выборку у потребителей.

Анализируя виды квотирования видно, что они все являются неоднозначными инструментами, так как имеют и весомые плюсы, вроде защиты рынка, и серьезные минусы, как например, ограничение возможностей участников ВЭД, но всё это не отнимает факт, что квотирование является важным инструментом регулирования мировой торговли и поддержки стабильности сельскохозяйственного рынка.

Так как сельское хозяйство является строго охраняемой отраслью торговли, в виду того, что доступность питания — это первая потребность человека, работа сельскохозяйственных квот невозможна без существования принципов, на которых держится весь процесс регулирования:

1) принцип назначения гарантирует что квоты всегда должны устанавливаться с определенной целью, ради обеспечения продовольственной безопасности или как стимул развития отрасли, или как инструмент защиты местных производителей. Ни в коем случае нельзя устанавливать квоты просто так или ради корыстной выгоды;

2) принцип прозрачности и предсказуемости в свою очередь определяет, что квоты всегда должны строиться на основе четких критериев и процедур, чтобы у всех сторон, заинтересованных в процессе, были возможности рассчитать, как те или иные события повлияют на квоты;

3) принцип эффективности и эффективного использования ресурсов формирует, что квоты должны устанавливаться с целью максимального использования доступных ресурсов и достигать поставленных целей, используя минимальные затраты;

4) принцип гибкости и адаптивности обосновывает что система квот должна быть гибкой и способной адаптироваться к меняющимся рыночным условиям и потребностям отрасли, что включает процедуры пересмотра квот в случае резких изменений (климатические, экономические и т.п.);

5) принцип справедливости и равенства – базовый принцип всей ВЭД и в случае квот он гласит, что квоты в первую очередь не инструмент наказания отдельных лиц или стран, а квоты осуществляются, чтобы обеспечить справедливое распределение рыночных возможностей и минимизировать негативные последствия.

Данные принципы обеспечивают основу, представляющую возможность эффективно функционировать инструменту квотирования в работе с сельским хозяйством, что делает возможным достигать поставленных целей и избегать негативных последствий. Исследование

принципов включает анализ законодательства, политики и практики государства в области определения квот.

Для контролирования квот существуют специальные механизмы контроля и надзора они распределены между различными органами, каждый из которых несёт ответственность за свой сектор, к механизмам относятся: мониторинг объемов торговли, аудит, проверка биографических данных, применение штрафов и санкций за нарушения.

Подводя итог, можно сказать, что принципы распределения квот в сельском хозяйстве нужны в первую очередь для того, чтобы система могла функционировать без вмешательств заинтересованных лиц, чтобы все пункты квотирования были созданы во блага рынка и народа.

Подводя итог по разделу в нём, были рассмотрены ключевые аспекты регулирования сельскохозяйственной торговли в мировой практике. Было выделено определение квот – установление ограничений на объемы экспорта и импорта, выделены основные цели – защита рынка, плюсы и минус.

Раздел определяет важность квотирования как инструмента регулирования мировой торговли сельскохозяйственной продукцией, что позволяет государству достигать целей продовольственной безопасности, защитить интересы местных производителей, провести стабилизацию цен и оказать необходимую поддержку сельскохозяйственного сектора.

Важно так же понимать недостатки квотирования в том числе, что в случае неправильной политики или злоупотребления возможно нарушение принципов конкуренции, увеличению бюрократического процесса, повышение цен на товары, потеря выбора у конечного потребителя. Но всё-таки при правильно применении с учетом рассмотренных принципов квоты помогают достигать баланс интереса всех заинтересованных сторон.

1.2 Исторический обзор, использования квотирования в мировой торговле

История применение квот в мировой торговле поможет лучше понять, как именно развивался данный инструмент, рассмотреть, как он влиял на

развитие экономики в важные исторические периоды, как начал использоваться как инструмент политического влияния на страны. В данном разделе будет рассмотрена сначала мировая история квотирования, а после сконцентрировано внимание на эволюции процесса в России.

Рисунок 1 представляет информацию о основных этапах развития квотирования.

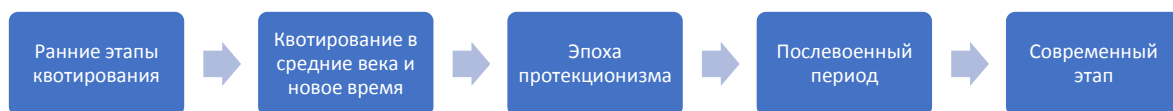


Рисунок 1⁸ – Основные этапы квотирования в мировой истории

За историю мировой торговли было выделено 5 основных этапов развития квотирования, причем начальные представляли из себя что-то несистемной и неформально, а далее уже всё приобрело прописаны законодательно характер.

Первый этап характеризует период, когда международные отношения были не сильно развиты и квоты носили неформальный характер в виде соглашений между отдельными странами, которые определяли фиксированный объем товаров для экспорта или импорта. Например, в 10 веке в Средиземноморье Византия, Арабский халифат и ряд итальянских

⁸ Исторический принцип квотирования [Электронный ресурс]. Режим доступа: <https://fishnews.ru/rubric/investkvoty/11399>. - 17.06.2024.

городов-государств, имели неформальные соглашения на квоты шелка, специй и металлов.

С переходом в Средние века и Эпоху Возрождения квоты стали более систематизированными и официальными, появилось юридическое закрепление договорённостей на бумаге, например, в 16 веке Англия установила квоты на импорт и экспорт шерсти, текстиля, сахара в рамках торговых соглашений с Испанией и Нидерландами.

Начиная с 18 века и до второй мировой войны квоты использовали в основном как инструмент защиты от иностранной конкуренции, чтобы простимулировать развитие промышленных отраслей внутри государства. Так в конце 19 века Соединенные Штаты ввели квоты на импорт текстиля из Азии, что привело к защите производства внутри страны, так как стали ограничено ввозить дешевой сырье и страна нарастила свои темпы производства.

Во времена Второй мировой войны экономические отношения ушли на второй план, поэтому крупный виток развития квотирования связан с послевоенным периодом, в этот период появились крупные международные организации, занимающиеся регулированием торговли и был окончательно сформирован механизм работы квот, важные события этого периода – 1962 когда в рамках Парижского договора был подписан принцип торговли текстилем, а в рамках уругвайского раунда в 1994 году было достигнуто соглашение, регулирующее торговлю сельским хозяйством.

В современном мире квоты играют важную роль в торговой политике стран. Это уже не просто средство защиты национальных интересов или инструмент поддержки свободной и справедливой торговли, а инструмент политического влияния на страны. Этот период характеризуется влиянием глобализации на квоты и постоянными меняющимся экономическими свойствами, которые требуют резкого принятия мер в отношении товаров. Так, например, Китай в настоящее время активно использует квоты на импорт товаров, чтобы регулировать торговлю с другими странами.

В России история квотирования продукции так же уходит корнями в период, когда мировая торговля только становилась важнейшим инструментом экономики. Одним из первых этапов являются древние времена, когда князья могли собственными решениями ограничивать торговлю с соседями.

Более активно они начали использоваться в 16 веке, когда Россия активно развивала торговые связи с Западной Европой и Востоком. Например, московское княжество установило квоты на импорт предметов роскоши чтобы контролировать поток ценных ресурсов.

В 17 появились первые квоты на экспорт сельскохозяйственных продуктов, это было связано с тем, что Россия уже крупно нарастила торговлю с соседними странами, а неблагоприятные для урожая период без квот мог бы вызвать голод и панику в стране.

В 18 веке квоты всё так же продолжались, существенно расширив список стран и товаров, попавших под ограничения, и руководствовались всё так же защитой отечественного производства.

В 19 веке Россия активно экспортировала пшеницу и другую сельскохозяйственную продукцию и поэтому активно применяла квоты для контроля стабильности на внутреннем рынке. Этот период оставил подробные и надежные данные об экспорте, которые можно использовать, чтобы рассмотреть, как именно развивался сельскохозяйственный рынок.

Таблица 2⁹ – Объемы экспорта и доля в мировом рынке сельскохозяйственной продукции России за 19 век

Десятилетия	Объем экспорта (млн. руб.)	Доля от мирового объема экспорта
1820-е	28.3	12.2
1830-е	37.7	14.4

⁹ Сельское хозяйство в Российской империи [Электронный ресурс]. Режим доступа: https://en.wikipedia.org/wiki/Agriculture_in_the_Russian_Empire - 17.06.2024

Продолжение таблицы 2

Десятилетия	Объем экспорта (млн. руб.)	Доля от мирового объема экспорта
1840-е	33.9	30.1
1850-е	40.5	27.1
1860-е	72.9	32.0
1870-е	290,8	64.4
1880-е	313.6	53.4
1890-е	345	52.4

Из представленной информации видно, что в XIX веке Россия стала одним из основных экспортеров сельскохозяйственной продукции в мире. На рубеже веков экспорт был скромным, но по мере развития сельского хозяйства страны он неуклонно рос, достигнув пика в 1870-х годах, прежде чем остаться на самом высоком уровне.

Рост экспорта был поддержан развитием сельского хозяйства и увеличением потребностей других стран в продовольствии и сырье во время индустриализации. Квоты сыграли ключевую роль в регулировании этого процесса, позволяя правительству контролировать объемы экспорта и обеспечивать стабильность на внутреннем рынке. Например, в 1840 году, когда доля России на мировом сельскохозяйственном рынке резко возросла, это было связано с установлением более строгих квот на экспорт зерна и других товаров.

Следующий важный этап связан с периодом советской власти. В эпоху плановой экономики с 1920-х до конца 1980-х годов государственное регулирование внешней торговли стало ключевым элементом экономической политики. Квота на производство использовалась для планирования и контроля импорта и экспорта различных товаров, включая сельскохозяйственную продукцию.

После распада Советского Союза и перехода к рыночной экономике в 1990-х годах система внешней торговли в России претерпела значительные изменения. Список продуктов был пересмотрен и адаптирован к новым рыночным условиям, хотя некоторые элементы государственного контроля остались.

В настоящее время Россия продолжает использовать квоты в своей торговой политике как в отношении импорта, так и экспорта сельскохозяйственной продукции. Регулируется различными нормативными актами, в том числе Федеральным законом "о внешнеторговой деятельности", который устанавливает общие принципы и порядок применения не только квот, но и внешнеторговых операций в целом

1.3 Преимущества и недостатки квотирования

В прошлых разделах мы уже говорили о том, что квотирование может быть как полезным инструментом, так и нести определённые недостатки для экономики. Влияния квотирования сильно ведь оно определяет по каким условиям и в каком количестве товар может попасть или покинуть рынок. Поэтому важно подробно понимать, как работает инструмент.

Таблица 3¹⁰ – Преимущества квотирования

Преимущества	Описание
Защита местных производителей	Квотирование помогает защитить местных производителей от доминирования иностранных конкурентов на внутреннем рынке.
Стабильность цен	Контроль за объемами производства и продажи сельскохозяйственной продукции обеспечивает стабильность цен на нее, что благоприятно для потребителей.
Поддержка сельского сектора	Квотирование создает благоприятные условия для развития сельскохозяйственного сектора и инвестиций в него, что способствует его укреплению.
Обеспечение безопасности	Регулирование импорта и экспорта сельскохозяйственной продукции позволяет обеспечить продовольственную защиту для граждан и государства.
Стимулирование инноваций	Ограничение конкуренции и поддержка местных производителей через квотирование стимулирует инновации и модернизацию в аграрном секторе.

Квоты ограничивают импорт определенных товаров, что позволяет местным производителями не опасаться за потерю своей доли на рынке и

¹⁰ Правила нетарифного регулирования [Электронный ресурс]. Режим доступа: <https://www.sovtransavto.ru/information/experts/pravila-netarifnogo-regulirovaniya/>. - 17.06.2024.

защитить себя от агрессивных иностранных конкурентов, которые заходя на рынок первое время могут работать даже в убыток, чтобы давить производителей. Это преимущество помогает развивать внутреннюю экономику и избегать попадания в зависимость от импорта, что в случае продовольствия особенно критично.

Квоты стабилизируют цены тем, что контролируют степень производства и продажи товаров, это обеспечивает стабильность цен, не допуская резкий колебаний вверх или вниз, давая умеренный стабильный рост, согласно инфляции.

Благодаря механизму квот создаются условия для развития аграрного сектора, что побуждает местных производителей инвестировать в качество, количество продукции.

Регулирование импорта и особенно экспорта обеспечивает продовольственную безопасность внутри страны, квоты не позволяют в случае необходимости допустить уход товара с российского рынка и в первую очередь обеспечивают безопасность жизни и здоровья граждан.

Квоты также понижают конкуренцию и стимулируют инновации, и инвестиции, направленный на развитие сектора в котором на данный момент ограничены возможности импорта.

Таблица 4¹¹ – Недостатки квотирования

Недостатки	Описание
Ограничение выбора	Квотирование помогает защитить местных производителей от доминирования иностранных конкурентов на внутреннем рынке.
Возможность коррупции	Контроль за объемами производства и продажи сельскохозяйственной продукции обеспечивает стабильность цен на нее, что благоприятно для потребителей.
Искажение конкуренции	Квотирование создает благоприятные условия для развития сельскохозяйственного сектора и инвестиций в него, что способствует его укреплению.

¹¹ Правила нетарифного регулирования [Электронный ресурс]. Режим доступа: <https://www.sovtransavto.ru/information/experts/pravila-netarifnogo-regulirovaniya/>. - 17.06.2024.

Недостатки	Описание
Возможность противодействия	Регулирование импорта и экспорта сельскохозяйственной продукции позволяет обеспечить продовольственную защиту для граждан и государства.
Увеличение бюрократии	Ограничение конкуренции и поддержка местных производителей через квотирование стимулирует инновации и модернизацию в аграрном секторе.

Квота фактически ограничивает выбор потребителей, поскольку устанавливает ограничения на объемы продукции на рынке. Например, если существует квота на импорт определенного продукта, это может привести к тому, что потребители не смогут выбирать из множества продуктов из-за ограниченного предложения.

Кроме того, контроль над выдачей квот может способствовать коррупции. Если процесс выдачи квот непрозрачен и зависит от заинтересованных сторон, это может быть источником коррумпированной практики.

Квоты могут исказить конкуренцию на рынке, поскольку производители могут сосредоточиться не на улучшении качества или эффективности производства, а на получении квот и государственной поддержке. Если у компании уже есть доля для продажи определенного объема товаров, это может быть не так интересно для улучшения продуктов или повышения эффективности производства.

Некоторые страны или производители могут ввести контрмеры в ответ на квоты, что может привести к торговым конфликтам и ухудшению международных отношений. Если одна страна вводит квоты на импорт из другой страны, это может привести к противодействию последней, что ухудшит торговые отношения.

Введение квот также может увеличить бюрократические процедуры и административное бремя как для государственных учреждений, так и для предприятий. Для выдачи квот могут потребоваться дополнительные

формальности и проверки, что может замедлить процесс и увеличить затраты для всех заинтересованных лиц.

Подводя итог в разделе основные преимущества квотирования – защита местных производителей, недопущение экспорта необходимых ресурсов, поддержка сектора экономики, стимулирование инноваций, борьба с ростом цен. Однако к недостаткам можно отнести ограничение выбора потребителей, риск коррупции, нарушение конкуренции, возможные торговые конфликты и рост бюрократии.

В этой главе подчеркивается важность и сложность квот в сельском хозяйстве. Анализ плюсов и минусов этого инструмента помогает понять его влияние на экономику и торговлю. Полученные данные свидетельствуют о необходимости тщательного подхода к квоте в поисках баланса между достижением целей и минимизацией негативных последствий. Тщательный анализ помогает оценить эффективность и достоверность квот в различных условиях.

2 АНАЛИЗ ВЛИЯНИЯ КВОТИРОВАНИЯ НА ЭКСПОРТ И ИМПОРТ СЕЛЬСКОХОЗЯЙСТВЕННОЙ ПРОДУКЦИИ

2.1 Анализ влияния квотирования на объемы и структуру экспорта сельскохозяйственной продукции

Сельское хозяйство является ключевой отраслью многих экономик, играя существенную роль в обеспечении продовольственной безопасности и устойчивого развития. В современном мире вопросы экспорта и импорта сельскохозяйственной продукции становятся все более актуальными, особенно в контексте глобализации рынков и увеличения конкуренции. Одним из инструментов, используемых государствами для регулирования международной торговли сельскохозяйственной продукцией, является квотирование.

Цель данной главы состоит в анализе влияния квотирования на экспорт и импорт сельскохозяйственной продукции. Для достижения этой цели будет проведен анализ, охватывающий не только объемы и структуру экспорта сельскохозяйственной продукции, но и влияние квотирования на импорт и конкурентоспособность данной отрасли.

Этот анализ позволит лучше понять эффективность и воздействие механизма квотирования на мировой и национальные рынки сельскохозяйственной продукции.

Экспорт сельскохозяйственной продукции играет ключевую роль в экономическом развитии многих стран, обеспечивая не только экспортные доходы, но и способствуя развитию сельскохозяйственного сектора и росту национальной экономики.

В данном пункте будет осуществлен анализ того, каким образом квотирование влияет на объемы экспорта сельскохозяйственной продукции и его структуру. Этот анализ позволит понять, какие изменения происходят в паттерне экспорта, когда применяются квоты, и как это влияет на

разнообразии экспортируемых продуктов и географическое распределение экспорта.

Для достижения этой цели будут проанализированы эмпирические данные, связанные с применением квотирования в сельском хозяйстве России. Этот анализ позволит выявить ключевые тенденции и эффекты квотирования на экспорт сельскохозяйственной продукции и сделать выводы о его эффективности в достижении поставленных целей.

Для начала проанализируем экспорт сельскохозяйственной продукции за 2021-2023 годы для этого обратимся к таблице 4

Таблица 5¹² – Экспорт сельскохозяйственной продукции за 2021-2023 РФ

(млрд.долл.США)

Показатель	2021	2022	2023
Экспорт	36,036	41,6	43,5
Темп роста	-	15,38%	4,57%
Темп прироста	-	5,24	1,9

Анализ данной таблицы позволяет оценить динамику экспорта сельскохозяйственной продукции за период с 2021 по 2023 год. В 2022 году экспорт увеличился на 15.38% по сравнению с 2021 годом, достигнув отметки в 41.6 млн. долларов США, что является значительным ростом. Однако, темп роста замедлился в 2023 году до 4.57%, при этом экспорт продолжил расти и достиг отметки в 43.5 млн. долларов США.

Темп прироста также демонстрирует аналогичную тенденцию: он составил 5.24 в 2022 году и снизился до 1.9 в 2023 году. Это указывает на то, что прирост экспорта в процентном выражении уменьшился в последующем году.

В целом, данные свидетельствуют о положительной динамике экспорта сельскохозяйственной продукции за рассматриваемый период, однако снижение темпа роста во второй год наблюдения и замедление темпа

¹² Статистика экспорта продуктов сельского хозяйства [Электронный ресурс]. Режим доступа: www.nniirt.ru/press/newz/2024-02-22-1. - 17.06.2024.

прироста в третий год указывают на потенциальное замедление темпов роста экспорта в долгосрочной перспективе.

Построение графика, отражающего динамику изменения экспорта, является важным шагом для визуализации тенденций роста и понимания динамики развития сельскохозяйственного экспорта в контексте введения квотирования. График поможет наглядно продемонстрировать изменения объемов экспорта с течением времени и выявить возможные влияния квотирования на эти изменения.



Рисунок 2¹³ – Динамика экспорта сельскохозяйственной продукции за 2021-2023 в РФ (млрд. долл. США)

Динамика экспорта сельскохозяйственной продукции, как и любого другого вида экспорта, отражает изменения объемов продаж сельскохозяйственной продукции за определенный период времени.

Первоначально, в 2021 году экспорт сельскохозяйственной продукции составил 36,036 млрд. долларов США. Затем в 2022 году произошел заметный рост объемов экспорта до 41,6 млрд. долларов США, что означает увеличение на 15.38% по сравнению с предыдущим годом. Этот рост может быть обусловлен различными факторами, такими как увеличение спроса на сельскохозяйственную продукцию на мировых рынках, улучшение качества или конкурентоспособности продукции, а также изменения в торговой политике.

¹³ Статистика экспорта продуктов сельского хозяйства [Электронный ресурс]. Режим доступа: www.nniirt.ru/press/newz/2024-02-22-1. - 17.06.2024.

Однако, в 2023 году темп роста снизился до 4.57%, при этом экспорт все равно продолжил расти и достиг отметки в 43,5 млрд. долларов США. Это указывает на то, что хотя темп роста замедлился, экспорт все равно демонстрирует положительную динамику.

Рост экспорта сельскохозяйственной продукции России в 2021-2023 годах был обусловлен несколькими факторами¹⁴:

Зерно: Экспорт зерна из РФ в 2021 году вырос на 10,2%, до 11,092 миллиарда долларов.

Рыба и морепродукты: Экспорт рыбы и морепродуктов увеличился на 33,7%, до 5,281 миллиарда долларов.

Масложировая продукция: Поставки масложировой продукции возросли на 48,4%, до 7,067 миллиарда долларов.

Продукция пищевой и перерабатывающей промышленности: Экспорт продукции пищевой и перерабатывающей промышленности увеличился на 13,1%, до 4,703 миллиарда долларов.

Мясная и молочная продукция: Экспорт мясной и молочной продукции увеличился на 29,9%, до 1,49 миллиарда долларов.

Рассмотрим структуру экспорта сельскохозяйственной продукции. Для этого построим рисунки за 2021 год



Рисунок 3¹⁵ – Структура товаров, входящих в группу экспорта сельскохозяйственной продукции в 2021 году

¹⁴Россия в 2023 году. Сельскохозяйственное производство. [Электронный ресурс]. Режим доступа: <https://www.interfax.ru/business/944602> - 11.06.2024

Анализируя представленные данные о доле товаров, входящих в группу сельскохозяйственной продукции в 2021 году, можно сделать следующие выводы о структуре экспорта данного сектора.

Большая часть всей сельскохозяйственной продукции — это сельскохозяйственные культуры, рыба и морепродукты. Это связано с их важностью в рационе человека и широким спектром применения в различных отраслях промышленности.

Зерновые играют ключевую роль в мировой экономике. Они используются в производстве широкого спектра продуктов, включая хлеб, крупы, муку, а также в кормовой промышленности для скота и птицы. Кроме того, зерновые культуры занимают важное место в топливной энергетике — производят биотопливо и в других биохимических процессах, например, производство биопластика. Не стоит забывать про производство алкогольных напитков, например, пива, который занимает значительную долю рынка. Часть зерновых используют и в производстве косметики.

Важную долю занимает экспорт рыбы и морепродуктов, так как территория России имеет доступ к большому количеству рыбных промыслов, что, несомненно, привлекает другие страны покупать продукции у РФ.

Готовые продукты питания так же заняли важное место в торговле, это положительная тенденция, ведь готовые продукты обычно стоят в разы дороже сырья. Россия продает в страны СНГ — детское питание, крупы, макаронные изделия и т.п. Китай покупает шоколад, мёд.

Молочные и мясные продукты занимают небольшую часть экспорта и это связано в первую очередь с тем, что данные товары в основном остаются внутри рынка из-за возможной нехватки объемов ещё и на экспорт.

Масложировые продукты так же имеют незначительную долю и в основном всё производства остаётся в РФ.

¹⁵ Статистика экспорта продуктов сельского хозяйства [Электронный ресурс]. Режим доступа: www.nniirt.ru/press/newz/2024-02-22-1. - 17.06.2024.



Рисунок 4¹⁶ – Структура товаров, входящих в группу экспорта сельскохозяйственной продукции в 2022 году

Одним из самых значительных изменений в структуре экспорта стало резкое снижение доли зерновых. В 2021 году зерновые составляли 38% от общего объема экспорта, однако в 2022 году их доля сократилась до 6%. Это связано с ограничениями, которые возникли в экспорте пшеницы, российские власти приняли решение перераспределить зерно в пользу внутреннего рынка и наращивания запасов.

На фоне сокращения экспорта зерновых, значительное увеличение наблюдается в доле продукции масложировой отрасли, которая выросла с 19% в 2021 году до 30% в 2022 году.

Ещё одно важное изменение касается мясной и молочной продукции в совокупности 2021 году в совокупности давали 5% от общего объема экспорта. В 2022 году эти категории достигли внушительных 29%.

Общий объем экспорта российской сельхозпродукции в 2022 году составил 41,6 млрд долларов, что свидетельствует о значительном вкладе агропромышленного комплекса в экономическое развитие страны и ее

¹⁶ Статистика экспорта продуктов сельского хозяйства [Электронный ресурс]. Режим доступа: www.nniirt.ru/press/newz/2024-02-22-1. - 17.06.2024.

интеграцию в мировую экономику. Анализ структуры экспорта показывает потенциал для повышения конкурентоспособности и расширения рынков сбыта, что является ключевым аспектом дальнейшего развития отрасли.

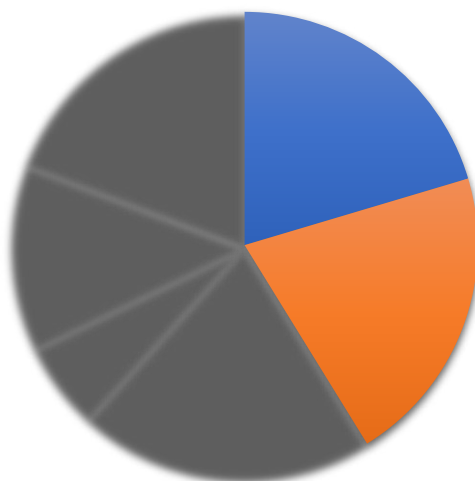


Рисунок 5¹⁷ - Доля товаров, входящих в группу экспорта сельскохозяйственной продукции в 2023 году РФ

Анализ доли экспорта сельскохозяйственной продукции Российской Федерации в 2023 году представляет собой важное исследование, направленное на оценку структуры и динамики мировых рынков сельскохозяйственных товаров. В соответствии с предоставленными данными, в 2023 году доля экспорта по различным категориям составила: зерновые – 20%, масложировая продукция – 20%, мясная и молочная продукция – 20%, продукция пищевой и перерабатывающей промышленности – 6%, рыба и морепродукты – 13%, прочая продукция агропромышленного комплекса – 19%.

Первоначально следует отметить, что в 2023 году наблюдается существенное изменение в структуре экспорта сельскохозяйственной продукции по сравнению с предыдущим годом. В этом году зерновые,

¹⁷ Отчет об экспорте агропромышленности из РФ [Электронный ресурс]. Режим доступа: https://aemcx.ru/wp-content/uploads/2024/04/agrarnyj_eksport_regionov_rf_2023.pdf?ysclid=lw8p7p1oiw273865035. – 17.06.2024.

масложировая продукция и мясо с молочной продукцией занимают равные доли в общем объеме экспорта (по 20%), что может быть связано с изменением потребительских предпочтений на мировых рынках или изменением внутренних факторов в стране, влияющих на производство и экспорт данных категорий товаров.

Доля продукции пищевой и перерабатывающей промышленности снизилась до 6%, что может указывать на некоторую конъюнктурную зависимость этого сектора от изменений в мировой экономике или конкурентных преимуществ других стран-производителей в этой сфере.

Доля экспорта рыбы и морепродуктов увеличилась до 13% от общего объема, что могло быть связано как с увеличением спроса на эти товары за рубежом, так и с увеличением внутреннего производства.

Доля других продуктов агропромышленного комплекса оставалась стабильной, составляя 19% от общего объема экспорта. Это свидетельствует о специализации и разнообразии Российского экспортного портфеля в аграрном секторе.

Общий экспорт российской сельскохозяйственной продукции в 2023 году достиг 43,5 млрд долларов. Эти данные свидетельствуют о сохранении высокой конкурентоспособности российского агропромышленного комплекса на мировых рынках и его важной роли в экономическом развитии страны.

Таблица 6 выделяет десять стран, представляющих наибольший сельскохозяйственный экспорт.

Таблица 6¹⁸ – Страны, на которые приходится наибольший объем экспорта сельскохозяйственной продукции в совокупности за 2021-2023 годы в РФ

Страна	Суммарный экспорт за 2021-2023	Доля
1	Турция	16.5%
2	Египет	11.12%

¹⁸ Отчет об экспорте агропромышленности из РФ [Электронный ресурс]. Режим доступа: https://aemcx.ru/wp-content/uploads/2024/04/agrarnyj_eksport_regionov_rf_2023.pdf?ysclid=lw8p7p1oiw273865035 – 17.06.2024

Страна	Суммарный экспорт за 2021-2023	Доля
3	Китай	7.2%
4	Беларусь	5.5%
5	Бангладеш	5.1%
6	Саудовская Аравия	3.8%
7	Азербайджан	3%
8	Иран	2.8%
9	Судан	2.2%
10	Казахстан	2.1%

Суммарный экспорт за рассматриваемый период выделил Турцию как главного потребителя сельскохозяйственной продукции из РФ, за последние три года на неё пришлось 16.5%. Турция активно потребляет из России зерно, овощи, мясо. В первую очередь это связано с непосредственной близостью и климатическими особенностями Турции, которые не позволяют стране в полной мере прокормить себя самостоятельно.

То же самое касается Египта, который не может в нужных масштабах выращивать сельское-хозяйственные продукты и активным потребителем за счет этого зерна, масличных культур из РФ, плюс в этом плане выступает общая потребность Египта в подсолнечном масле.

Китай занимает третье место в рейтинге, за счёт высокого потребления сои, зерна и других продуктов. Соя для данного государства занимает особенное место, т.к. используется в производстве многих продуктов питания.

Остальные страны потребители в основном являются близкими соседями и союзниками РФ, например, Беларусь как экспортирует, так и импортируют продукцию примерно в одинаковых объемах. А Бангладеш и Судан в целом зависят от импорта продукции на свою территорию.

Изучив основные страны-потребители сельскохозяйственной продукции, можно проанализировать, как ограничения влияют на экспорт и ситуацию внутри рынка. В 2022 году были введены временные меры, направленные на ограничения экспорта некоторых сельскохозяйственных продуктов. Они ставили задачу стабилизировать внутренние цены и обеспечить безопасности страны. Рисунок 6 представляет информацию, как данные меры повлияли на цены пшеницы в РФ.

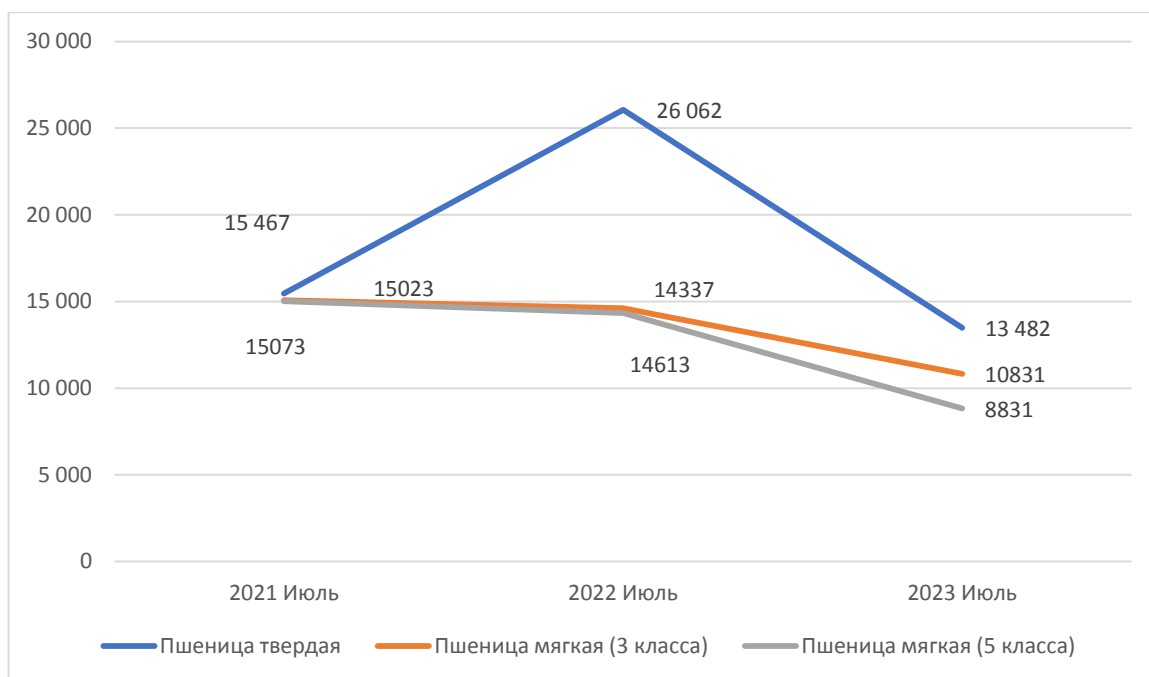


Рисунок 6¹⁹ – Динамика цен на пшеницу основных сортов (2021-2023)

Данные представляют обзор по основным видам зерна: твердое, мягкое двух сортов.

В 2021 году цены на пшеницу оставались стабильными, хотя они в течении года незначительно колебались из-за таких факторов, как урожай, спрос и предложение.

В 2022 году цены на пшеницу значительно выросли из-за введения санкций некоторыми странами и ответных мер со стороны России. Это привело к нестабильности зернового рынка и изменению спроса на российскую продукцию.

¹⁹ Цены на зерно в России по виду в 2023 году [Электронный ресурс]. Режим доступа: <https://ab-centre.ru/news/zerno-po-vidu-kak-izmenilis-ceny-v-rossii-za-god-2>. - 11.06.2024.

В 2023 году цены на пшеницу значительно снизились по сравнению с предыдущим годом из-за запретов на экспорт, введенных Министерством промышленности и торговли России. Эти меры могли быть приняты для стабилизации цен на внутреннем рынке и обеспечения их безопасности. Запрет на экспорт пшеницы, возможно, также повлиял на спрос на российскую пшеницу на мировых рынках, что привело к снижению цен внутри страны.

Таким образом, изменение цен на пшеницу в России за последние три года можно объяснить различными факторами, включая внешние экономические условия вроде санкций и внутренние экономические меры такие как запрет на экспорт и изменения рыночного спроса и предложения.

Для реализации этих мер применялись различные методы, в том числе временные экспортные ограничения, выдача специальных разрешений на экспорт товаров в рамках установленных квот и индивидуальное принятие решений о возможности экспорта определенных видов сельскохозяйственной продукции на основе решений соответствующих министерств и ведомств. Среди них:

1 Лицензии, выданные Министерством промышленности и торговли РФ²⁰:

- «Генеральная лицензия»: дает право на экспорт и/или импорт определенного вида товаров в определенном объеме;
- «Исключительная лицензия»: предоставляет право на эксклюзивный экспорт и/или импорт определенного товара;
- «Одноразовая лицензия»: выдается для конкретной торговой сделки и позволяет экспортировать и/или импортировать товар в ограниченном количестве.

2 Разрешения Минсельхоза²¹

²⁰ Лицензии Минпромторга РФ: получение, документы, стоимость [Электронный ресурс]. Режим доступа: <https://www.ifcg.ru/services/docs/non-tariff/licenses/> - 11.01.2024

Для вывоза отдельных видов сельскохозяйственной продукции, необходимо предоставить определенный комплект документов, включая заявление, контракт и дополнительные соглашения. Количество наименований товара в лицензии не ограничивается.

Экспортные лицензии через портал “Мой экспорт”:

Заявитель вносит информацию по заявке и прикрепляет необходимые документы. Заявка рассматривается после оплаты государственной пошлины. Результат оказания услуги отображается в личном кабинете заявителя на портале “Мой экспорт” в течение десяти рабочих дней²².

Введение временных ограничений на экспорт сельскохозяйственной продукции в России в 2022 году оказывает значительное воздействие на международную торговлю этими товарами. Запрет на экспорт зерновых культур, таких как пшеница, меслин, рожь, ячмень и кукуруза, а также ограничение вывоза сахара, вызывает серьезные опасения у стран-участниц ЕС, которых в первую очередь касаются любые изменения в экспорте сельскохозяйственной продукции РФ. Доказательством этого может судит факт, что Россия является 4 странной по объемам экспорта в ЕС в 2022 году (180 тыс. т.)²³, что делает страны несколько зависимыми от РФ, так особое внимание привлекла ситуация с выходом России из зерновой сделки, которое привело к росту цен на пшеницу ЕС и США

Таблица 7²⁴ – Динамика цен на пшеницу ЕС и США

Год	Цена на пшеницу в ЕС (€/тонна)	Цена на пшеницу в США (центы/бушель)
2021	209,0	225,0

²¹ Разрешение Минсельхоза на вывоз отдельных видов сельскохозяйственной техники и частей к ней с территории России в страны ЕАЭС [Электронный ресурс]. Режим доступа: <https://www.ifcg.ru/services/special/eaeu-export-2022/mcx/>. - 11.06.2024.

²² Разрешение Минсельхоза на вывоз отдельных видов сельскохозяйственной техники и частей к ней [Электронный ресурс]. Режим доступа: <https://www.ifcg.ru/services/special/eaeu-export-2022/mcx/>. - 11.06.2024.

²³ Россия вернулась в пятерку лидеров по экспорту зерна в Евросоюз [Электронный ресурс]. Режим доступа: <https://www.rbc.ru/business/02/12/2023/656ad6bf9a7947e47e6f0ccd>. - 11.06.2024.

²⁴ Мировые цены на пшеницу [Электронный ресурс]. Режим доступа: <https://index.minfin.com.ua/markets/wheat/>. - 11.06.2024.

Продолжение таблицы 7

Год	Цена на пшеницу в ЕС (€/тонна)	Цена на пшеницу в США (центы/бушель)
2022	225,0	240,0
2023	230,0	250,0

Анализируя представленную таблицу, можно отметить, что в течение рассматриваемого периода с 2021 по 2023 год, цены на пшеницу как в Европейском союзе (ЕС), так и в Соединенных Штатах (США) демонстрировали устойчивый тренд к росту.

В период с 2021 по 2022 год наблюдался умеренный рост цен на пшеницу как в ЕС, так и в США. Однако следует отметить, что этот рост цен не был столь значительным и мог быть связан с рядом факторов, таких как изменения в спросе и предложении, климатические условия, производственные затраты и другие факторы.

Однако в 2023 году было отмечено более существенное увеличение цен как в ЕС, так и в США. Это резкое увеличение цен на пшеницу частично объяснено введением ограничений Россией на экспорт сельскохозяйственной продукции, включая пшеницу.

Ограничения на экспорт со стороны России создают дефицит на мировых рынках пшеницы, что, в свою очередь, привело к увеличению спроса на пшеницу в других странах, включая Европейский союз и США. Увеличение спроса при неизменном или снижающемся уровне предложения могло стать одним из основных факторов, стимулирующих рост цен на пшеницу в рассматриваемых регионах.

Таким образом, можно сделать вывод о том, что ограничения России на экспорт сельскохозяйственной продукции, включая пшеницу, могли оказать значительное влияние на рост цен на пшеницу как в ЕС, так и в США в 2023 году.

В целом, временные ограничения на экспорт сельскохозяйственной продукции в России в 2023 году вызвали комплексное воздействие на международную торговлю этими товарами

2.2 Анализ влияния квотирования на импорт сельскохозяйственной продукции

Рассмотрим аналогичную ситуацию с импортом сельскохозяйственной продукции после чего выделим влияние квотирования на импорт, но для начала рассмотрим, как развивался рынок за рассматриваемый период.

Построим таблицу, в которой отразим данные об импорте сельскохозяйственной продукции за 2021-2023 годы

Таблица 8²⁵ – Объем импорта сельскохозяйственной продукции РФ за 2021-2023

(млн.долл.США)

Показатели	2021	2022	2023
Импорт	180,3	213,3	240
Темп роста	-	18,3	33
Темп прироста	-	12,5	26,7

Объем импорта сельскохозяйственной продукции России за период 2021-2023 годов значительно вырос, что указывает на увеличение потребности в импорте данных товаров. В 2021 году объем импорта составил 180.3 млн. долларов США, в 2022 году - 213.3 млн. долларов США, а в 2023 году он увеличился до 240 млн. долларов США.

Основные товары, которые импортируются, включают в себя зерно, овощи и фрукты, мясо и мясные продукты, рыбу, молочные продукты и другие сельскохозяйственные товары, в зависимости от потребностей рынка и специфики производства в стране. Увеличение объема импорта связано с недостаточным производством данных товаров внутри страны или же с

²⁵ Россельхознадзор | Итоги 2023: Импорт и экспорт растительной продукции [Электронный ресурс]. Режим доступа: <https://fsvps.gov.ru/news/itogi-2023-import-i-jekspport-rastitelnoj-produkcii-mezhdunarodnoe-sotrudnichestvo-v-oblasti-karantina-rastenij-i-semenovodstva/>. - 11.09.2023.

предпочтением потребителей к иностранным маркам или качеству продукции.

Отразим данные в динамике для этого построим рисунок 4



Рисунок 7²⁶ – Динамика импорта сельскохозяйственной продукции за 2019-2021 годы (млн. долл. США)

В 2021 году объем импорта составил 180.3 млн. долларов США, что можно рассматривать как отправную точку анализа. В следующем году, 2022, произошел рост импорта на 18.3%, достигнув отметки в 213.3 млн. долларов США. Этот рост свидетельствует о постепенном увеличении потребности в импортируемых сельскохозяйственных товарах. Однако наиболее значительное изменение произошло в 2023 году, когда импорт вырос на 26% по сравнению с 2022 годом и достиг рекордного показателя в 240 млн. долл. США.

Причины роста связаны со спросом на овощи и фрукты, которые не производят в нужных объемах внутри страны, например, апельсины или

²⁶ Россельхознадзор | Итоги 2023: Импорт и экспорт растительной продукции [Электронный ресурс]. Режим доступа: <https://fsvps.gov.ru/news/itogi-2023-import-i-jeksport-rastitelnoj-produkcii-mezhdunarodnoe-sotrudnichestvo-v-oblasti-karantina-rastenij-i-semenovodstva/>. - 11.09.2023.

помидоры. А также с крупными событиями дефицита мяса птицы внутри страны и дефицита яиц.

Таблица 9²⁷ – Доля стран, экспортирующих в РФ сельскохозяйственную продукцию за 2021-2023 годы

N	Страна	Σ (2021-2023)
1	Турция	13.9%
2	Египет	8.56%
3	Иран	6.02%
4	Азербайджан	5.36%
5	Казахстан	4.69%
6	Беларусь	4.52%
7	Украина	3.91%
8	Узбекистан	3.75%
9	Китай	3.6%
10	Индия	3.43%

Основными поставщиками товаров стали практически те же страны, которые являются и основными потребителями. Это значит, что у стран тесные торговые отношения и государства помогают друг другу закрывать потребности в дефиците отдельных продуктов.

Турция не только является поставщиков фруктов и овощей, но и важным каналом через которые проходит поставка продовольственных товаров, попавших под параллельный импорт.

Азербайджан, как и Беларусь, как и Казахстан два близких соседа, которые поставляют на рынок зерновые, мясные и молочные продукты.

²⁷ Россельхознадзор | Итоги 2023: Импорт и экспорт растительной продукции [Электронный ресурс]. Режим доступа: <https://fsvps.gov.ru/news/itogi-2023-import-i-jeksport-rastitelnoj-produkcii-mezhdunarodnoe-sotrudnichestvo-v-oblasti-karantina-rastenij-i-semenovodstva/>. - 11.09.2023.

Важно, что данные страны не только обеспечивают закрытие дефицитных товарных позиций, а в первую очередь обеспечивают разнообразие товарных позиций.

В рамках ВЭД в России существуют ограничения на ввоз товаров из отдельных стран. Главный механизм – это продовольственное эмбарго, которое ввели ещё в 2014 году и на данный момент регулярно продлевают, в соответствии с ним запрещен или ограничен завоз из стран ЕС, включая Германию, Францию, Италию, Испанию, а также США. В 2016 эмбарго затронул ещё и Норвегию, Австралию, Канаду, Албанию, Черногорию, Исландию и Лихтенштейн²⁸.

Эти ограничения касаются нескольких категорий продуктов, включая мясо, рыбу, молочные продукты, овощи, фрукты, орехи, мясное ассорти, сыры и другие. Важно отметить, что эти меры включают не только запрет на ввоз, но и уничтожение импортной продукции, нарушающей эти правила. В последние годы было уничтожено значительное количество незаконно ввезённой импортной продукции.

Таблица 10²⁹ – Количество уничтоженной запрещенной к ввозу подсанкционной сельскохозяйственной продукции

Год	2021	2022	2023
Кол-во уничтоженной продукции (тыс. тонн)	3,8	4,9	49

Представленная таблица демонстрирует, как количество санкционированной сельскохозяйственной продукции, запрещенной к ввозу, изменилось с 2021 по 2023 год. В 2021 году было уничтожено 3,8 тыс. тонн такой продукции, что является небольшим объемом. Однако в 2022 году этот показатель вырос до 4,9 тыс. тонн, что свидетельствует об увеличении объемов уничтожения санкционной продукции.

²⁸ Российское продовольственное эмбарго [Электронный ресурс]. Режим доступа: https://ru.wikipedia.org/wiki/Российское_продовольственное_эмбарго_%28с_2014%29. – 31.12.2023.

²⁹ Россельхознадзор в 2023 году выявил в 10 раз больше санкционных продуктов [Электронный ресурс]. Режим доступа: <https://tass.ru/ekonomika/20309245>. - 01.01.2024.

Наиболее значительный прирост был зафиксирован в 2023 году, когда объем достиг 49 тысяч тонн. Это значительное увеличение по сравнению с предыдущими годами, что может указывать на более активные меры по контролю и уничтожению запрещенных продуктов. Также возможно ужесточение правил и расширение списка продуктов, подлежащих штрафам.

Эти ограничения являются частью реакции России на санкции, введенные другими странами. Они помогают защитить интересы страны перед лицом международной политической напряженности и обеспечивают продовольственную безопасность.

Исследование влияния этих ограничений на импорт показывает, что запрет на импорт из стран, поддерживающих санкции, сокращает ассортимент продукции на российском рынке. Это может привести к нехватке некоторых товаров и росту их цен из-за сокращения предложения. Таблица 11, представляет данные, показывающие фирмы, которые покинули рынок РФ из-за санкций.

Таблица 11³⁰ – Производители сельскохозяйственной продукции, покинувшие рынок РФ из-за санкций

Производитель	Вид продукции
Fazer Group	Шоколад, кондитерские изделия
Danone	Молочные продукты, детское питание
Valio	Молочная продукция
Paulig	Кофе
Coca-Cola	Безалкогольные напитки
Starbucks	Кофе
PepsiCo	Газированные напитки, соки
Unilever	Пищевые продукты, бытовая химия

³⁰ Иностранные производители продуктов уходят из России [Электронный ресурс]. Режим доступа: <https://agrobook.ru/blog/user/tatyana-ermakova/inostrannye-proizvoditeli-produktov-uhodyat-iz-rossii.-11.10.2023>.

Во-вторых, ограничения на импорт могут способствовать развитию внутреннего сельскохозяйственного сектора. Российские производители могут рассматривать это как возможность увеличить объемы производства и занять большую долю рынка, которую ранее занимали импортные товары. Например, некоторые компании, такие как Coca-Cola и PepsiCo, были заменены национальными аналогами, такими как Dobry и Eich and en.

Кроме того, введение ограничений на импорт может привести к поиску альтернативных поставщиков сельскохозяйственной продукции. Россия может обратиться в другие страны или регионы для удовлетворения потребностей рынка в случае сокращения поставок из ограниченных стран.

В целом эти ограничения влияют на импорт сельскохозяйственной продукции в Россию, вызывая изменения в рыночных отношениях, стимулируя развитие внутреннего сельского хозяйства и требуя поиска альтернативных рынков и поставщиков.

2.3 Влияние квотирования на конкурентоспособность сельскохозяйственной продукции

Квота влияет на конкурентоспособность сельскохозяйственной продукции через несколько механизмов. Во-первых, установка квот на импорт или экспорт может изменить цены на рынке. Например, ограничение импорта может увеличить спрос на местные товары, что может увеличить их стоимость. С другой стороны, экспортные квоты могут сократить предложение на внутреннем рынке, что также может повлиять на цены.

Квоты также могут влиять на спрос и предложение на рынке. Ограничение импорта может сократить предложение продукции из-за ограниченного доступа к внешним рынкам, что может увеличить спрос на внутренние товары. С другой стороны, экспортные квоты могут снизить предложение на внутреннем рынке, что также может повлиять на спрос со стороны покупателей.

Квота также влияет на конкуренцию между местными и иностранными производителями. Введение импортных квот может снизить конкуренцию со

стороны иностранных производителей на внутреннем рынке, что может быть выгодно местным компаниям. Однако это также может привести к ограниченному выбору потребителей и ухудшению качества продукции из-за ограниченной конкуренции.

Таблица 12, рассматривает подробнее влияние квотирования на сельское хозяйство, путем отслеживания увеличения объемов внутреннего рынка. Однако перед этим уточним, действующие ограничения на сельскохозяйственную продукцию в РФ за 2021-2023 годы.

Россия продлила продовольственное эмбарго до конца 2023 года, что предполагает запрет на импорт сельскохозяйственной продукции из стран, поддержавших санкции³¹.

В 2021 году власти временно запретили экспорт зерновых культур в страны ЕАЭС, а также вывоз белого сахара и тростникового сахара-сырца в третьи страны³².

8 марта 2022 года президент Владимир Путин поручил обеспечить в 2022 году запрет на ввоз и вывоз продукции и сырья из утвержденного правительством списка для «бесперебойного функционирования промышленности»³³.

Запрет на ввоз сельскохозяйственной продукции из стран, которые ввели санкции в отношении России, был продлен до 31 декабря 2024 года¹. К ввозу в Россию ограничены некоторые продукты, сельскохозяйственная продукция и сырье – мясо, рыба, молочная продукция, овощи, фрукты и орехи, колбасы, сыр и другое³⁴.

³¹ Россия продлила продовольственное эмбарго до конца 2023 года [Электронный ресурс]. Режим доступа: <https://www.dw.com/ru/rossia-prodlila-prodovolstvennoe-embargo-do-konca-2023-goda/a-63410498>. – 11.01.2024.

³² Россия временно запретит экспорт зерна и сахара [Электронный ресурс]. Режим доступа: <https://www.rbc.ru/economics/10/03/2022/622a387a9a79478ad5140af5>. - 11.01.2024.

³³ Россия временно запретит экспорт зерна и сахара [Электронный ресурс]. Режим доступа: <https://www.rbc.ru/economics/10/03/2022/622a387a9a79478ad5140af5>. - 11.01.2024.

³⁴ Продлен запрет на ввоз сельскохозяйственной продукции из стран, которые ввели санкции в отношении России [Электронный ресурс]. Режим доступа: <https://www.garant.ru/news/1648097/>. - 11.01.2024.

Ограничения на вывоз зерна: С 15 февраля по 30 июня 2023 года была установлена квота на экспорт зерна из России в размере 25,5 миллиона тонн³⁵.

Тарифные квоты на вывоз сельскохозяйственной продукции: Установлены тарифные квоты на вывоз пшеницы и меслина, ячменя, кукурузы, соевых бобов, семян рапса на срок с 1 января по 31 декабря 2023 года (включительно), семян подсолнечника, масла подсолнечного, подсолнечного шрота на срок с 1 января по 31 августа 2023 года (включительно)³⁶.

Таблица 12 – Продукция сельского хозяйства по категориям хозяйств по Российской Федерации

(в фактически действовавших ценах; триллиона рублей)	2021	2022 ¹⁾	2023 ¹⁾²⁾
Хозяйства всех категорий			
Продукция сельского хозяйства	7672,9	8563,5	8341,3
в том числе:			
растениеводства	4427,3	4945,6	4506,7
животноводства	3245,6	3617,9	3834,6
Сельскохозяйственные организации			
Продукция сельского хозяйства	4566,8	5149,4	5008,4
в том числе:			
растениеводства	2497,8	2829,4	2511,7
животноводства	2069,0	2320,0	2496,7
Хозяйства населения			
Продукция сельского хозяйства	1922,0	2063,7	2092,2
в том числе:			
растениеводства	934,8	978,9	976,7
животноводства	987,2	1084,8	1115,5
Крестьянские (фермерские) хозяйств			
Продукция сельского хозяйства	1184,1	1350,4	1240,7
в том числе:			
растениеводства	994,7	1137,3	1018,3
животноводства	189,4	213,1	222,4

³⁵ Россельхознадзор | Итоги 2023: Импорт и экспорт растительной продукции [Электронный ресурс]. Режим доступа: <https://fsvps.gov.ru/news/itogi-2023-import-i-jeksport-rastitelnoj-produkcii-mezhdunarodnoe-sotrudnichestvo-v-oblasti-karantina-rastenij-i-semenovodstva/>. - 11.01.2024

³⁶ Обзор изменений таможенного законодательства за ПЕРВЫЙ квартал 2023 года [Электронный ресурс]. Режим доступа: https://cyclopedia.ifcg.ru/wiki/таможенные_изменения_за_2023_года_-_17.05.2024

В целом, производство сельскохозяйственной продукции в России демонстрирует положительную динамику роста в течение рассматриваемого периода. Общий объем производства сельскохозяйственной продукции в 2023 году составил 8341,3 триллиона рублей, что немного ниже уровня 2022 года, но все еще выше, чем в 2021 году. Важно отметить изменения в структуре производства сельскохозяйственной продукции. Вклад растениеводства и животноводства в общий объем производства сельскохозяйственной продукции может меняться от года к году. Например, в 2023 году растениеводство составило 4506,7 триллиона рублей, тогда как животноводство – 3834,6 триллиона рублей.

Как видно квотирование не послужило на данный момент сильным стимулятором в увеличении объемов производства в РФ, скорее оно помогло сдерживать цены на продукции и не допустить её оттока за границу, ведь в целом население РФ достаточно самообеспеченно в производстве продукции и не сильно зависит от иностранных компаний, которые покинули рынок.

Эффективность применения квотирования в качестве инструмента регулирования международной торговли сельскохозяйственной продукцией зависит от множества факторов. В первую очередь, это связано с достижением поставленных целей. Если основная цель введения квот - защита внутреннего рынка и поддержка местных производителей, то эффективность квот будет оцениваться по достижению этих целей. Это может включать в себя увеличение доли отечественной продукции на рынке, поддержание уровня цен на приемлемом уровне для производителей, а также снижение зависимости от импорта.

Однако при оценке эффективности квот необходимо также учитывать экономические последствия для всех заинтересованных сторон. Введение квот может привести к увеличению цен для потребителей из-за ограничения доступа к более дешевым импортным товарам. Это может негативно сказаться на покупательной способности населения и вызвать недовольство среди потребителей.

Кроме того, эффективность мер по контролю и соблюдению квот также является важным аспектом. Если не осуществляется эффективный контроль за соблюдением квот, то это может привести к нарушениям на рынке, неравным условиям конкуренции и обходу установленных правил. В таком случае, квотирование может потерять свою эффективность как инструмент регулирования торговли.

3 ПРОБЛЕМЫ И НАПРАВЛЕНИЯ СОВЕРШЕНСТВОВАНИЯ СИСТЕМЫ КВОТИРОВАНИЯ

3.1 Проблемы, связанные с квотированием экспорта и импорта сельскохозяйственной продукции

Одной из основных проблем существующей системы квотирования является недостаточная ясность и прозрачность процесса ее определения и применения. По мнению экспертов, отсутствуют четкие критерии и процедуры определения квот могут приводить к неопределенности среди участников рынка и усложнять планирование производства и экспорта. Кроме того, отсутствие предсказуемости в принятии решений о квотах создает неопределенность и риски для бизнеса, что негативно сказывается на инвестиционной активности и стабильности рыночных условий.

Ошибка в определении объемов квот приводит к искажению рыночных условий и неравномерному распределению ресурсов. Если квоты установлены слишком низко, это приводит к дефициту продукции и увеличению цен, а слишком высокие квоты, наоборот, приводит к избыточному предложению и снижению цен. Первый случай негативно сказывается на расходах покупателя, а второй негативно на доходах производителя.

Яркий пример — это квоты на экспорт зерна, которые ввела Россия в конце 2020 года, они должны были стабилизировать цены, но в итоге это сильно снизило доходы фермеров, так как из-за избытка предложения на рынке им пришлось торговать местами себе в убыток, ситуация настолько обострилась в марте 2021 года, что ряд компаний приостановил продажу зерна.

Пример ЕС 2009 года раскрывает ещё одну проблему, а именно — использование квот для искажения прибыли и создания несправедливых условий на рынке. Дело в том, что в ЕС в 2009 году ввели квоту на углеродные соединения, что привело к созданию подставных компаний, которые украли

суммарно 7 миллиардов долларов США через данную схему. Суммарно это нанесло ещё и репутационный удар по системе торговли ЕС, что привело к тому, что правительству разных стран пришлось арестовать многих подозреваемых и ужесточить контроль за рынком квот.

Следующая проблема – неверное установление квот и административные препятствия, которые ограничивают доступ производителей и экспортеров к рынкам. Особенно это чувствуется, когда квоты вводятся специально, как в случаи торговых войн. Такой пример можно увидеть в практике Китай и США. Когда конфликты на экономической арене привели к тому что государства вводили ограничения на важные друг для друга товары. В 2018 США ввели тарифы на импорт стали и алюминия из Китая, что привело к резкому росту цен для американских потребителей и снижению дохода Китая, в свою очередь Китай ввёл квоты на импорт определенных товаров из США, что ещё больше навредило двум государствам.

Отсюда можно сделать вывод, что попытки навредить друг другу препятствуют развитию честного бизнеса и страдают в первую очередь предприниматели, которые зависят от объемов продажи и подобные квоты могут закрыть их бизнес.

Несправедливые квоты часто искажают рыночные условия, создавая для отдельных стран преимущества и вреда другим государства. Например, низкие импортные квоты дают преимущество местным производителям настолько, что позволяют им дешево продавать товар за рубежом. Это популярная практика ЕС, кона они субсидируют местных производителей, что позволяет им продавать свою продукцию по более низким ценам на мировом рынке. Однако эти же страны вводят квоты и тарифы на импорт сельскохозяйственной продукции из развивающихся стран. Например, ЕС поддерживает производителей молока, но накладывает ограничения на

импорт молочных продуктов из других стран³⁷, что переполнило в конечном итоге рынки наименее развитых стран и нанесло вред местным фермерам, которые не могут конкурировать с такими низкими ценами.

Отсутствие системы мониторинга и оценки эффективности квот делает невозможным объективное определение ее результатов и результатов. Без надлежащих инструментов контроля и оценки становится трудно выявлять проблемы и недостатки существующей системы и разрабатывать действенные меры для их решения.

Проблемы, связанные с долей экспорта и импорта сельскохозяйственной продукции в Россию, оказывают существенное влияние на различные аспекты сельского хозяйства и всей экономики страны. Хотя квота может сыграть положительную роль в защите интересов местных производителей и обеспечении безопасности пищевых продуктов, она также представляет некоторые проблемы.

Комплексный подход необходим для решения проблем, связанных с сельскохозяйственными квотами. Важно совершенствовать механизмы мониторинга и контроля квотного процесса, повышать прозрачность и предсказуемость его регулирования. Также важно разработать эффективные меры по стимулированию инвестиций в сельское хозяйство, поддержке производителей и обеспечению доступа к рынкам и технологиям. Только такой комплексный подход преодолет проблемы квот и сельского хозяйства в России, обеспечив устойчивое развитие этого сектора экономики.

3.2 Направления совершенствования системы квотирования сельскохозяйственной продукции

Система квотирования сельскохозяйственной продукции играет ключевую роль в регулировании внешнеторговых потоков, обеспечении продовольственной безопасности и защите интересов отечественных производителей. Однако, существующая система квотирования не лишена

³⁷ NBC News - Breaking News & Top Stories - Latest World, US & Local News[Электронный ресурс]. Режим доступа: https://translated.turbopages.org/proxy_u/en-ru.e8cf8-b64472b4-74722d776562/https/www.nbcnews.com/-01.01.2024.

недостатков, которые требуют дальнейшего совершенствования. В данном разделе рассматриваются основные направления усовершенствования системы квотирования сельскохозяйственной продукции в России.

Прозрачность и предсказуемость в процессе квотирования являются ключевыми элементами для обеспечения стабильности и уверенности в бизнес-среде. Необходимо разработать четкие и понятные критерии для определения квот, а также установить механизмы общественного контроля за процессом выделения квот. Для обеспечения предсказуемости необходимо установить долгосрочные стратегии и планы квотирования, которые будут опираться на объективные аналитические данные и прогнозы.

Определение квот должно быть основано на реальных потребностях рынка и обеспечивать баланс между интересами производителей и потребителей. Необходимо учитывать не только объемы производства и потребления внутри страны, но и международные тенденции и конкурентные преимущества отечественных производителей. Для этого требуется более глубокий анализ рынка и консультации с заинтересованными сторонами.

Одной из серьезных проблем существующей системы квотирования является коррупция и недобросовестное использование квот. Для борьбы с этими явлениями необходимо ужесточить контроль за выделением и использованием квот, введя эффективные механизмы мониторинга и наказания за нарушения. Кроме того, важно повысить прозрачность процессов выделения квот и участвовать в общественном контроле.

Для повышения производительности и конкурентоспособности отечественного сельского хозяйства необходимо стимулировать инвестиции в сельскохозяйственные предприятия. Это можно осуществить через предоставление льгот и субсидий для модернизации и обновления оборудования, развития инфраструктуры и поддержки научно-исследовательских работ.

Конкретные решения для усовершенствования системы квотирования сельскохозяйственной продукции в России могут включать в себя следующие мероприятия:

- внедрение автоматизированных систем выделения квот: разработка и внедрение специализированных программных решений для автоматизации процесса выделения квот на экспорт и импорт сельскохозяйственной продукции. Это позволит сделать процесс более прозрачным, сократить административные барьеры и исключить возможность вмешательства человеческого фактора, таким образом, уменьшив вероятность коррупции;

- установление критериев для определения квот: разработка объективных и четких критериев для определения объемов квот на экспорт и импорт сельскохозяйственной продукции. Эти критерии могут включать в себя данные о текущем уровне производства, спросе на рынке, мировых ценах и торговых партнерах. Такой подход позволит более точно соответствовать реальным потребностям рынка;

- введение механизмов мониторинга и контроля: создание специализированных органов или комитетов, ответственных за мониторинг и контроль за процессом квотирования. Эти органы будут отвечать за сбор и анализ данных, контроль за соблюдением установленных квот и принятие мер по предотвращению недобросовестного использования квот;

- развитие механизмов общественного контроля: повышение вовлеченности общественности в процесс контроля за квотированием. Это может включать в себя создание общественных советов или комиссий, участие общественных организаций и экспертов в мониторинге и анализе соблюдения квот;

- стимулирование инвестиций в сельское хозяйство: предоставление льгот и субсидий для развития и модернизации сельскохозяйственных предприятий, внедрения современных технологий и повышения производительности труда. Это позволит улучшить конкурентоспособность отечественных производителей и снизить зависимость от импорта;

- обучение и развитие кадров: проведение образовательных программ и тренингов для работников сельского хозяйства с целью повышения квалификации и эффективности производства. Это поможет снизить риски неправильного использования квот и повысить профессионализм в отрасли.

Использование этих конкретных мероприятий поможет улучшить систему квотирования сельскохозяйственной продукции в России, сделать её более прозрачной, эффективной и честной для всех участников ВЭД.

В итоге совершенствование систем квотирования важная часть в обеспечении продовольственной безопасности сельскохозяйственного рынка, что требует постоянного внимания и анализа проблем.

ЗАКЛЮЧЕНИЕ

Цель дипломной работы заключалась в изучении теоретических основ квотирования сельскохозяйственной продукции, анализе его влияния на экспорт и импорт, выявлении проблем и разработке направлений совершенствования системы квотирования. В результате проделанной работы цель была успешно достигнута, что подтверждается выполнением всех поставленных задач.

В теоретической части работы были рассмотрены определения и ключевые аспекты квотирования. Выяснено, что квотирование представляет собой установление государством количественных ограничений на объемы экспорта или импорта сельскохозяйственных товаров, что позволяет контролировать международную торговлю и защищать внутренние рынки.

Был проведен анализ исторических данных и примеров использования квотирования в разных странах. Исторический обзор показал, что квотирование является давним и широко применяемым инструментом государственной политики, используемым для стабилизации рынков и защиты национальных производителей.

Проанализированы преимущества и недостатки квотирования. Среди преимуществ отмечены стабилизация цен, защита местных производителей и обеспечение продовольственной безопасности. Однако были также выявлены недостатки, такие как ограничение конкуренции и возможные торговые споры.

В результате анализа было установлено, что квотирование существенно влияет на объемы и структуру экспорта. Квоты могут способствовать увеличению экспорта определенных товаров, но также могут ограничивать возможности экспортеров в условиях высоких мировых цен.

Анализ показал, что квотирование импорта может быть эффективным для защиты местных производителей от конкуренции с дешевыми

импортными товарами. Однако это может привести к дефициту определенных товаров и повышению цен на внутреннем рынке.

Выяснено, что квотирование может способствовать повышению конкурентоспособности отечественной продукции за счет защиты от демпинга и нечестной конкуренции. Однако долгосрочное использование квот может снижать стимулы для улучшения качества и эффективности производства.

Были выявлены проблемы, такие как сложности в администрировании квот, возможные коррупционные риски и противоречия с принципами свободной торговли. Анализ этих проблем позволил предложить пути их решения. На основе анализа были предложены направления совершенствования системы квотирования, включая улучшение механизмов администрирования квот, повышение прозрачности и предсказуемости системы, а также интеграцию квотирования с другими мерами государственной поддержки сельского хозяйства.

Таким образом, проведенное исследование показало, что квотирование является важным инструментом государственной политики, способствующим защите национальных интересов в сфере сельского хозяйства. Однако для достижения максимальной эффективности и минимизации негативных последствий необходимо продолжать совершенствовать механизмы квотирования и адаптировать их к современным условиям глобальной экономики. Все поставленные задачи были выполнены, что свидетельствует о достижении основной цели дипломной работы.

БИБЛИОГРАФИЧЕСКИЙ СПИСОК

- 1 "Договор о Евразийском экономическом союзе" (Подписан в г. Астане 29.05.2014) (ред. от 25.05.2023) (с изм. и доп., вступ. в силу с 07.06.2024) [Электронный ресурс]. Режим доступа: https://www.consultant.ru/document/cons_doc_LAW_163855/26e5a82069e95b11d87dc593fe4e29aa5bf5a185/. – 12.06.2024.
- 2 NBC News - Breaking News & Top Stories - Latest World, US & Local News [Электронный ресурс]. Режим доступа: https://translated.turbopages.org/proxy_u/en-ru.ru.1ff05632-665e8cf8-b64472b4-74722d776562/https/www.nbcnews.com. – 01.01.2024.
- 3 Иностранные производители продуктов уходят из России [Электронный ресурс]. Режим доступа: <https://agrobook.ru/blog/user/tatyana-ermakova/inostrannye-proizvoditeli-produktov-uhodyat-iz-rossii>. – 11.10.2023.
- 4 Исторический принцип квотирования [Электронный ресурс]. Режим доступа: <https://fishnews.ru/rubric/investkvoty/11399>. – 17.06.2024.
- 5 Квотирование. Большая российская энциклопедия [Электронный ресурс]. Режим доступа: <https://bigenc.ru/c/kvotirovanie-bf8c3b>. – 17.06.2024.
- 6 Лицензии Минпромторга РФ: получение, документы, стоимость [Электронный ресурс]. Режим доступа: <https://www.ifcg.ru/services/docs/non-tariff/licenses/>. – 11.01.2024.
- 7 Мировые цены на пшеницу [Электронный ресурс]. Режим доступа: <https://index.minfin.com.ua/markets/wheat/>. – 11.06.2024.
- 8 Обзор изменений таможенного законодательства за ПЕРВЫЙ квартал 2023 года [Электронный ресурс]. Режим доступа: https://cyclopedia.ifcg.ru/wiki/Обзор_изменений_таможенного_законодательства_за_ПЕРВЫЙ_квартал_2023_года. – 17.05.2024.
- 9 Отчет об экспорте агропромышленности из РФ [Электронный ресурс]. Режим доступа: <https://aemcx.ru/wp->

content/uploads/2024/04/agrarnyj_eksport_regionov_rf_2023.pdf?ysclid=lw8p7p1oiw273865035. – 17.06.2024.

10 Постановление Правительства РФ от 29 июня 2011 г. N 501 "Об утверждении Правил осуществления федерального государственного ветеринарного контроля (надзора) в пунктах пропуска через государственную границу Российской Федерации" (с изменениями и дополнениями) [Электронный ресурс]. Режим доступа: <https://base.garant.ru/12187354/?ysclid=lwzvfvcvxis584488095>. – 14.06.2024.

11 Правила нетарифного регулирования [Электронный ресурс]. Режим доступа: <https://www.sovtransavto.ru/information/experts/pravila-netarifnogo-regulirovaniya/>. – 17.06.2024.

12 Правовые основы экономических инструментов государственного регулирования внешнеторговой деятельности в государствах [Электронный ресурс]. Режим доступа: [https://pravo.hse.ru/data/2014/12/23/\(2\).pdf](https://pravo.hse.ru/data/2014/12/23/(2).pdf). – 17.06.2024.

13 Продлен запрет на ввоз сельскохозяйственной продукции из стран, которые ввели санкции в отношении России [Электронный ресурс]. Режим доступа: <https://www.garant.ru/news/1648097/>. – 11.01.2024.

14 Разрешение Минсельхоза на вывоз отдельных видов сельскохозяйственной техники и частей к ней с территории России в страны ЕАЭС [Электронный ресурс]. Режим доступа: <https://www.ifcg.ru/services/special/eaeu-export-2022/mcx/>. – 11.06.2024.

15 Разрешение Минсельхоза на вывоз отдельных видов сельскохозяйственной техники и частей к ней [Электронный ресурс]. Режим доступа: <https://www.ifcg.ru/services/special/eaeu-export-2022/mcx/>. – 11.06.2024.

16 Россельхознадзор | Итоги 2023: Импорт и экспорт растительной продукции [Электронный ресурс]. Режим доступа: <https://fsvps.gov.ru/news/itogi-2023-import-i-jeksport-rastitelnoj-produkcii->

mezhdunarodnoe-sotrudnichestvo-v-oblasti-karantina-rastenij-i-semenovodstva/. – 11.09.2023.

17 Россельхознадзор | Итоги 2023: Импорт и экспорт растительной продукции [Электронный ресурс]. Режим доступа: <https://fsvps.gov.ru/news/itogi-2023-import-i-jeksport-rastitelnoj-produkcii-mezhdunarodnoe-sotrudnichestvo-v-oblasti-karantina-rastenij-i-semenovodstva/>. – 11.01.2024.

18 Россельхознадзор в 2023 году выявил в 10 раз больше санкционных продуктов [Электронный ресурс]. Режим доступа: <https://tass.ru/ekonomika/20309245>. – 01.01.2024.

19 Российское продовольственное эмбарго [Электронный ресурс]. Режим доступа: https://ru.wikipedia.org/wiki/28c_2014%29. – 31.12.2023.

20 Россия в 2023 году. Сельскохозяйственное производство. [Электронный ресурс]. Режим доступа: <https://www.interfax.ru/busines/944602>. – 11.06.2024.

21 Россия вернулась в пятерку лидеров по экспорту зерна в Евросоюз [Электронный ресурс]. Режим доступа: <https://www.rbc.ru/business/02/12/2023/656ad6bf9a7947e47e6f0ccd>. – 11.06.2024.

22 Россия временно запретит экспорт зерна и сахара [Электронный ресурс]. Режим доступа: <https://www.rbc.ru/economics/10/03/2022/ad5140af5>. – 11.01.2024.

23 Россия временно запретит экспорт зерна и сахара [Электронный ресурс]. Режим доступа: <https://www.rbc.ru/economics/10/03/a798ad5140af5>. – 11.01.2024.

24 Россия продлила продовольственное эмбарго до конца 2023 года [Электронный ресурс]. Режим доступа: <https://www.dw.com/ru/rossia-prodlila-prodovolstvennoe-embargo-do-konca-2023-goda/a-63410498>. – 11.01.2024.

25 Сельское хозяйство в Российской империи [Электронный ресурс].
Режим доступа: https://en.wikipedia.org/wiki/Agriure_in_the_Russian. –
17.06.2024.

26 Статистика экспорта продуктов сельского хозяйства
[Электронный ресурс]. Режим доступа: www.nniirt.ru/press/newz/2024-02-22-1.
– 17.06.2024.

27 Федеральный закон "О санитарно-эпидемиологическом
благополучии населения" от 30.03.1999 N 52-ФЗ (последняя редакция)
[Электронный ресурс]. Режим доступа:
https://www.consultant.ru/document/cons_doc_LAW_22481/2rq5830164182. –
14.06.2024.

28 Федеральный закон от 15 июля 2000 г. N 99-ФЗ "О карантине
растений"[Электронный ресурс]. Режим доступа: <https://base.garant.ru>. –
14.06.2024.

29 Цены на зерно в России по виду в 2023 году [Электронный
ресурс]. Режим доступа: [https://ab-centre.ru/news/zerno-po-vidu-kak-izmenilis-](https://ab-centre.ru/news/zerno-po-vidu-kak-izmenilis-ceny-v-rossii-za-god-2)
[ceny-v-rossii-za-god-2](https://ab-centre.ru/news/zerno-po-vidu-kak-izmenilis-ceny-v-rossii-za-god-2). – 11.06.2024.