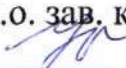


Министерство науки и высшего образования Российской Федерации
Федеральное государственное бюджетное образовательное учреждение
высшего образования
АМУРСКИЙ ГОСУДАРСТВЕННЫЙ УНИВЕРСИТЕТ
(ФГБОУ ВО АмГУ)

Факультет международных отношений
Кафедра международного бизнеса и туризма
Специальность 38.05.02 – Таможенное дело

ДОПУСТИТЬ К ЗАЩИТЕ
И.о. зав. кафедрой

В. В. Ульянова
«23» июня 2024 г.

ДИПЛОМНАЯ РАБОТА

на тему: «Экономические эффекты таможенно-тарифного регулирования при
экспорте товаров на примере медикаментов»

Исполнитель
студент группы 837 зс


(подпись, дата)

О. В. Буткова

Руководитель
диссертации


(подпись, дата)

И. В. Палаева

Администратор


(подпись, дата)

О. В. Шпак

Рецензент

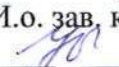

(подпись, дата)

Н. А. Чалкина

Благовещенск 2024

Министерство науки и высшего образования Российской Федерации
Федеральное государственное бюджетное образовательное учреждение
высшего образования
АМУРСКИЙ ГОСУДАРСТВЕННЫЙ УНИВЕРСИТЕТ
(ФГБОУ ВО АмГУ)

Факультет международных отношений
Кафедра международного бизнеса и туризма

УТВЕРЖДАЮ
И.о. зав. кафедрой
 В.В. Ульянова
«17» января 2024 г.

ЗАДАНИЕ

1. К дипломной работе (проекту) студента: Бутковой Ольги Викторовны

2. Тема дипломной работы (проекта): «Экономические эффекты таможенно-тарифного регулирования при импорте товаров на примере медикаментов»

(утверждено приказом от 17.01.2024 № 64-уч)

3. Сроки сдачи студентом законченной работы (проекта) 11.06.2024

4. Исходные данные к дипломной работе (проекту): учебная, методическая литература, интернет – ресурсы, статистические и аналитические данные

5. Содержание дипломной работы (проекта) (перечень подлежащих разработке вопросов): 1 Теоретические основы таможенно-тарифного регулирования 2 Анализ импорта лекарственных средств и фармацевтических субстанций в Россию 3 Проблемы таможенно-тарифного регулирования при импорте лекарственных средств и фармацевтических субстанций

6. Перечень материалов приложения: (наличие чертежей, таблиц, графиков, схем, программных продуктов, иллюстрационного материала и т.п.).

7. Количество страниц в дипломной работе 64, 4 рисунок, 14 таблиц, 24 источника литературы

8. Дата выдачи задания 17.01.2024г.

9. Руководитель дипломной работы (проекта): Палаева Ирина Валентиновна, доцент.

10. Задание принял к исполнению (дата): 17.01.2024г.


(подпись студента)

РЕФЕРАТ

Дипломная работа содержит 64 страницы, 14 таблиц, 4 рисунка и 24 источника

ЛЕКАРСТВЕННЫЕ СРЕДСТВА, ФАРМАЦЕВТИЧЕСКИЕ СУБСТАНЦИИ, ИМПОРТ, ТАМОЖЕННОЕ РЕГУЛИРОВАНИЕ, ПРОБЛЕМЫ, ПЕРСПЕКТИВЫ, ДИНАМИКА, СТРУКТУРА, ПЕНЕЦИЛИН

Цель данной дипломной работы – исследование проблем таможенно-тарифного регулирования при импорте лекарственных средств и фармацевтических субстанций в контексте Российской Федерации.

Задачи:

- изучение теоретических основ таможенно-тарифного регулирования и его роли в развитии импортозамещения;
- анализ методологии таможенной статистики внешней торговли с фокусом на импорт лекарственных средств и фармацевтических субстанций;
- проведение анализа динамики и структуры импорта медикаментов в Россию;
- исследование таможенных платежей, связанных с импортом лекарственных средств и фармацевтических субстанций.

Предмет исследования – таможенно-тарифное регулирование при импорте лекарственных средств и фармацевтических субстанций.

Объект исследования – процессы и механизмы импорта лекарственных средств и фармацевтических субстанций в Российскую Федерацию, включая динамику, структуру, таможенные платежи, а также проблемы и перспективы данного вида деятельности.

Проблемы таможенно-тарифного регулирования при импорте лекарственных средств и фармацевтических субстанций являются актуальной темой как

для научного исследования, так и для практического применения. Недостаточная доступность медикаментов, высокие таможенные пошлины, административные барьеры и другие проблемы могут негативно сказаться на здоровье населения и развитии фармацевтической отрасли страны.

В работе использовались разнообразные методы исследования, включая анализ литературных источников, статистические данные, экспертные оценки, а также сравнительный анализ. Научная база исследования составлена из работ ученых в области экономики, таможенного дела, фармацевтики и других соответствующих областей.

СОДЕРЖАНИЕ

Введение	6
1 Теоретические основы таможенно-тарифного регулирования	8
1.1 Сущность и экономическое содержание таможенно-тарифного регулирования как инструмент развития импортозамещения	8
1.2 Методология таможенной статистики внешней торговли. Показатели внешней торговли	15
1.3 Особенности импорта лекарственных средств и фармацевтических субстанций	22
2 Анализ импорта лекарственных средств и фармацевтических субстанций в Россию	33
2.1 Анализ динамики и структуры импорта лекарственных средств и фармацевтических субстанций в Россию	33
2.2 Анализ таможенных платежей, уплачиваемых при импорте лекарственных средств и фармацевтических субстанций	40
3 Проблемы таможенно-тарифного регулирования при импорте лекарственных средств и фармацевтических субстанций	47
3.1 Проблемы таможенно-тарифного регулирования при импорте лекарственных средств и фармацевтических субстанций	47
3.2 Направления совершенствования таможенно-тарифного регулирования при импорте лекарственных средств и фармацевтических субстанций	55
Заключение	60
Библиографический список	62

ВВЕДЕНИЕ

В современном мире таможенно-тарифное регулирование играет важную роль в регулировании внешнеэкономической деятельности государства и формировании его экономической политики. Особенно это заметно в сфере импорта лекарственных средств и фармацевтических субстанций, где эффективное регулирование способно существенно повлиять на доступность медикаментов для населения, качество медицинского обслуживания и развитие фармацевтической отрасли страны.

Цель данной дипломной работы заключается в исследовании проблем таможенно-тарифного регулирования при импорте лекарственных средств и фармацевтических субстанций в контексте Российской Федерации. Для достижения поставленной цели предполагается решение следующих задач:

- изучение теоретических основ таможенно-тарифного регулирования и его роли в развитии импортозамещения;
- анализ методологии таможенной статистики внешней торговли с фокусом на импорт лекарственных средств и фармацевтических субстанций;
- проведение анализа динамики и структуры импорта медикаментов в Россию;
- исследование таможенных платежей, связанных с импортом лекарственных средств и фармацевтических субстанций.

Дипломная работа структурирована следующим образом. После введения представлен обзор теоретических основ таможенно-тарифного регулирования, а также методология таможенной статистики. Далее рассматривается анализ импорта лекарственных средств и фармацевтических субстанций в Россию, включая его динамику, структуру и таможенные платежи. Затем подробно рассмотрены проблемы таможенно-тарифного регулирования при импорте медикаментов, а также предложены направления совершенствования данного процесса. В заключении подводятся основные выводы и формулируются практические рекомендации.

Проблемы таможенно-тарифного регулирования при импорте лекарственных средств и фармацевтических субстанций являются актуальной темой как для научного исследования, так и для практического применения. Недостаточная доступность медикаментов, высокие таможенные пошлины, административные барьеры и другие проблемы могут негативно сказаться на здоровье населения и развитии фармацевтической отрасли страны.

В работе использовались разнообразные методы исследования, включая анализ литературных источников, статистические данные, экспертные оценки, а также сравнительный анализ. Научная база исследования составлена из работ ученых в области экономики, таможенного дела, фармацевтики и других соответствующих областей.

Таким образом, проведенное исследование позволит выявить основные проблемы и перспективы развития таможенно-тарифного регулирования при импорте лекарственных средств и фармацевтических субстанций в России.

1 ТЕОРЕТИЧЕСКИЕ ОСНОВЫ ТАМОЖЕННО-ТАРИФНОГО РЕГУЛИРОВАНИЯ

1.1 Сущность и экономическое содержание таможенно-тарифного регулирования как инструмент развития импортозамещения

В современных условиях мировой экономики, вопросы таможенно-тарифного регулирования приобретают особую актуальность, особенно в контексте импорта товаров, касающихся здравоохранения, таких как лекарственные средства и фармацевтические субстанции. Эффективное тарифно-таможенное регулирование в этой сфере имеет прямое влияние на доступность лекарств, их ценообразование, а также на развитие национальной фармацевтической индустрии.

В данной главе мы рассмотрим основные теоретические принципы и практические аспекты таможенно-тарифного регулирования, а также особенности импорта медикаментов и их фармацевтических компонентов. Анализ этих вопросов позволит глубже понять механизмы функционирования таможенной политики в сфере здравоохранения и выявить возможные пути оптимизации данной политики для обеспечения эффективного импорта и доступности медицинских препаратов.

Таможенно-тарифное регулирование занимает центральное место в экономической политике государства, являясь мощным инструментом формирования и регулирования внешней торговли. Его воздействие на экономику страны особенно заметно в контексте стратегии импортозамещения, которая призвана уменьшить зависимость от импорта и способствовать развитию внутреннего производства.

Прежде чем приступать к анализу экономических эффектов таможенно-тарифного регулирования на примере импорта медикаментов, необходимо четко определить само понятие таможенно-тарифного регулирования и его сущность в контексте Российской Федерации.

Таможенно-тарифное регулирование представляет собой систему правил, законов и политик, применяемых государствами для установления и регулиро-

вания тарифов на импортируемые и экспортируемые товары, а также для осуществления контроля и управления таможенными процедурами. Оно охватывает широкий спектр мероприятий, включая установление таможенных пошлин и сборов, применение таможенных льгот и предпочтений, а также контроль за соблюдением таможенных правил и нормативов.

В рамках таможенно-тарифного регулирования государства могут устанавливать тарифы для защиты отечественных производителей, регулировать объемы и состав импорта для поддержки определенных отраслей экономики, а также регулировать внешнюю торговлю в соответствии с национальными экономическими целями и интересами.

ТТР играет ключевую роль в формировании внешнеторговой политики государства, оказывая значительное влияние на внешнеэкономические отношения, конкурентоспособность отраслей экономики и уровень защиты национальных рынков.

Прежде, чем мы раскроем экономическую сущность и принцип работы таможенно-тарифного регулирования, выделим его основные функции¹:

1) защитная – главная цель таможенно-тарифного регулирования часто заключается в защите отечественных производителей от конкуренции импорта. Путем установления таможенных пошлин на импортируемые товары государство делает их менее конкурентоспособными на рынке внутри страны, что способствует стимулированию отечественного производства;

2) стимулирующая – некоторые страны используют таможенные льготы и субсидии для экспорта определенных товаров. Это включает в себя уменьшение таможенных пошлин для экспорта определенных товаров или установление таможенных квот на экспорт с целью увеличения объема экспорта и стимулирования развития отраслей экспорта;

1

"Соглашение о Правилах определения страны происхождения товаров в Содружестве Независимых Государств" (Заключено в г. Ялте 20.11.2009) (ред. от 08.06.2023) [Электронный ресурс]. Режим доступа: https://www.consultant.ru/document/cons_doc_LAW_95897/ca76d916409fd0b85b45b96920c17ff47e518653/ – 20.06.2024

3) регулирующая – таможенно-тарифное регулирование используется для регулирования баланса внешней торговли. Например, установление импортных квот или тарифов на определенные товары может помочь управлять торговым балансом страны и предотвращать дисбалансы внешней торговли;

4) поддерживающая – государство использует таможенные инструменты для поддержки определенных отраслей экономики, например, путем установления таможенных пошлин на импортируемые товары, конкурирующие с отечественными продуктами, или предоставления таможенных преференций для развивающихся отраслей;

5) фискальная – взимание таможенных пошлин и других таможенных сборов также является весомым источником доходов для государства;

6) статистическая – таможенные пошлины, являются одним из источников сбора информации об товарах, ввозимых на территорию ЕАЭС и вывозимых с неё.

В.Н. Ревин канд. экон. наук преподаватель Российской таможенной академии выделяет несколько институтов таможенно-тарифного регулирования, они представлены на рисунке 1, рассмотрим каждый из них подробнее

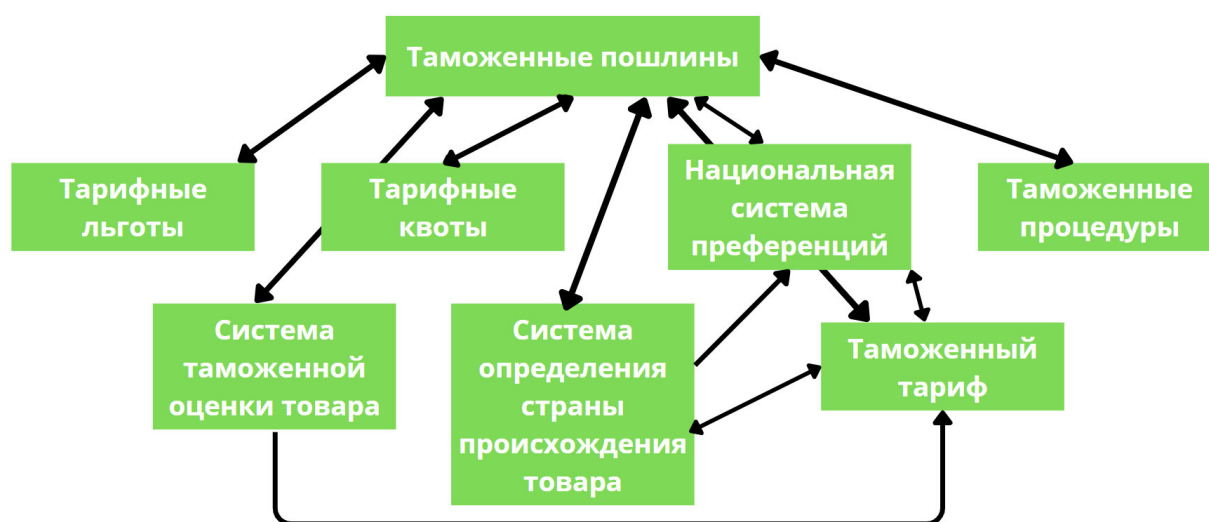


Рисунок 1² – Институты таможенно-тарифного регулирования

² Таможенно-тарифное регулирование [Электронный ресурс]. Режим доступа: <https://myslide.ru/presentation/skachat-tamozhennotarifnoe-regulirovanie> – 20.06.2024

Таможенный тариф³ — это основной инструмент таможенно-тарифного регулирования, представляющий собой набор ставок налогов, которые взимаются при пересечении границы товаров. Эти ставки делятся на несколько видов и устанавливаются или как процентное отношение к стоимости товара (адвалорные пошлины), или в форме фиксированных сумм (специфические пошлины).

Система таможенной оценки товара⁴ — методы и критерии оценки стоимости товаров для целей взимания таможенных пошлин. В зависимости от страны и типа товара могут использоваться различные методы оценки, включая метод "цены на рынке", "аналогичные товары" и "вычисленные стоимости".

Система определения страны происхождения товара⁵ — это совокупность всех процедур и критериев определения того, в какой стране товар был произведен. Это важно для применения таможенных пошлин в соответствии с действующими торговыми соглашениями и договоренностями между странами.

Национальная система преференций⁶ — это система, которая предоставляет предпочтительный доступ к отдельным товарам из определенных стран, основанный на различных факторах, таких как уровень развития экономики и политические отношения между странами.

Таможенные процедуры⁷ — включают в себя 17 видов процедур, которые регулируют как товар попадает или покидает границу, что с ним делать можно, а что нельзя. Рассмотрим список основных таможенных процедур ТК ЕАЭС для этого обратимся к таблице 1.

³ Таможенный тариф: что это такое, классификация и элементы в РФ [Электронный ресурс]. Режим доступа: <https://maritimebank.com/blog/ved/tamozhenny-tarif-chto-eto-takoe-klassifikatsiya-i-elementy-v-rf-svod-stavok-vvoznukh-poshlin/> - 20.06.2024

⁴ Система определения таможенной стоимости товаров [Электронный ресурс]. Режим доступа: https://www.consultant.ru/document/cons_doc_LAW_93059/be2b97558004fc44ea2e6ba5777b8015ad32c75d/ - 20.06.2024

⁵ "Соглашение о Правилах определения страны происхождения товаров в Содружестве Независимых Государств" (Заключено в г. Ялте 20.11.2009) (ред. от 08.06.2023) [Электронный ресурс]. Режим доступа: https://www.consultant.ru/document/cons_doc_LAW_95897/ca76d916409fd0b85b45b96920c17ff47e518653/ - 20.06.2024

⁶ Таможенный тариф и Национальная система преференций [Электронный ресурс]. Режим доступа: https://volsu.ru/upload/medialibrary/902/2_%D0%9D%D0%BE%D0%B2%D0%B8%D0.pdf – 21.06.2024

⁷ "Таможенный кодекс Евразийского экономического союза" (ред. от 29.05.2019) (приложение N 1 к Договору о Таможенном кодексе Евразийского экономического союза) [Электронный ресурс]. Режим доступа: https://www.consultant.ru/document/cons_doc_LAW_215315/3a039839504d39a687242f4cb8b813563114aedc/ - 20.05.2024

Таблица 1⁸ – Основные таможенные процедуры ТК ЕАЭС

№ п/п	Таможенная процедура	Описание
1	Выпуск для внутреннего потребления	Ввоз товаров на таможенную территорию ЕАЭС с целью их свободного обращения на внутреннем рынке
2	Экспорт	Вывоз товаров за пределы таможенной территории союза
3	Таможенный транзит	Транспортировка товаров через таможенную территорию союза к месту назначения
4	Временный ввоз (допуск)	Временный ввоз товаров с последующим вывозом без уплаты таможенных пошлин и сборов
5	Временный вывоз	Временный вывоз товаров за пределы таможенной территории союза
6	Переработка на таможенной территории	Изменение состояния или формы товаров на таможенной территории союза
7	Переработка вне таможенной территории	Изменение состояния или формы товаров за пределами таможенной территории союза
8	Переработка для внутреннего потребления	Переработка товаров на таможенной территории союза с последующим использованием на внутреннем рынке
9	Таможенный склад	Временное хранение товаров без уплаты таможенных пошлин и сборов
10	Свободный склад	Хранение товаров с возможностью свободного оборота и обработки на таможенном складе
11	Реэкспорт	Повторный вывоз товаров за пределы таможенной территории после их временного ввоза или переработки
12	Реимпорт	Ввоз обратно на таможенную территорию союза товаров, которые были ранее вывезены для временного использования или переработки
13	Уничтожение	Уничтожение товаров на таможенной территории союза
14	Отказ в пользу государства	Отказ от товаров в пользу государства без уплаты таможенных пошлин и сборов
15	Специальная таможенная процедура	Установление специальных процедур в соответствии с национальным законодательством
16	Беспошлинная торговля	Торговля товарами без уплаты таможенных пошлин и сборов в рамках специальных соглашений
17	Свободная таможенная зона	Территория со специальными правилами и режимами таможенного контроля и обращения с товарами

Тарифные квоты⁹ — это ограничения на количество определенного товара, которое может быть импортировано или экспортировано в определенный период времени. Тарифные квоты могут устанавливаться для защиты отечественного производства или для соблюдения международных договоренностей.

⁸ "Таможенный кодекс Евразийского экономического союза" (ред. от 29.05.2019) (приложение N 1 к Договору о Таможенном кодексе Евразийского экономического союза) [Электронный ресурс]. Режим доступа: https://www.consultant.ru/document/cons_doc_LAW_215315/3a039839504d39a687242f4cb8b813563114aedc/ - 20.05.2024

⁹ Тарифные квоты [Электронный ресурс]. Режим доступа: <https://www.vavt.ru/wto/wto/Tariffquota#:~:text=%D0%A2%D0%B0%D1%80%D0%B8%D1%84%D0%BD%D0%B0%D1%8F%20%D0.> - 21.04.2024

Тарифные льготы¹⁰ — механизм снижения или отмены таможенных пошлин на определенные товары, который может применяться в рамках торговых соглашений и договоренностей между странами.

Все эти элементы связаны с таможенными пошлинами, которые являются ключевым элементом на рисунке. Это платежи, которые взимаются с товаров при пересечении международной границы. Таможенные пошлины используются для защиты внутреннего рынка, регулирования внешней торговли и генерации доходов для правительства.

Зациклим внимание на некоторые отдельные институты таможенно-тарифного регулирования.

Таможенные пошлины являются ключевым инструментом таможенно-тарифного регулирования и используются государствами для различных целей, таких как защита отечественных производителей, регулирование внешней торговли и генерация доходов для бюджета.

Виды таможенных пошлин¹¹:

1) адвалорные пошлины – устанавливаются в процентном отношении к стоимости товара. Например, если товар оценивается в \$100, а ставка адвалорной пошлины составляет 10%, то размер пошлины составит \$10;

2) специфические пошлины – эти пошлины определяются как фиксированная сумма за единицу товара. Например, пошлина на автомобиль может быть установлена в \$100 за каждый автомобиль, независимо от его стоимости;

3) смешанные пошлины – пошлины, которые устанавливаются как адвалорные пошлины для определенного диапазона стоимости товара, а для остальных случаев применяются специфические ставки.

Ставки таможенных пошлин обычно определяются правительством в соответствии с национальной таможенной политикой и экономическими целями

¹⁰ Тарифные льготы [Электронный ресурс]. Режим доступа: https://www.consultant.ru/document/cons_doc_LAW_163855/90acc62ea3fc08d3307ce58e8319b744b9760 – 14.04.2024

¹¹ Виды таможенных пошлин [Электронный ресурс]. Режим доступа: https://eec.eaunion.org/comission/department/dep_tamoj_zak/tamozhennye-platezhi-tamozhennaya-stoimost-i-proiskhozhdenie-tovarov.php – 11.04.2024

государства. Они могут быть установлены как односторонне, так и в рамках международных торговых соглашений и договоренностей.

При определении ставок таможенных пошлин учитывается ряд факторов, включая:

1) торговые отношения с другими странами - ставки могут быть установлены с учетом торговых отношений с другими странами, чтобы обеспечить взаимное выгодное сотрудничество;

2) цели защиты отечественных производителей - повышенные ставки могут применяться для защиты отечественных отраслей от конкуренции импорта;

3) экономические интересы государства – размер пошлин может быть установлен с целью стимулирования экономического роста и развития определенных отраслей экономики;

4) международные обязательства - государства могут устанавливать ставки в соответствии с международными договорами, соглашениями или участиями в международных организациях, например, Всемирная торговая организация и т.п.

В заключении отметим, что таможенно-тарифное регулирование является важным инструментом для регулирования внешней торговли и стимулирования развития отечественной промышленности. Его сущность заключается в установлении таможенных пошлин, тарифных квот, тарифных льгот и других таможенных мер, направленных на регулирование потока импортных товаров на таможенную территорию.

Одним из важных аспектов таможенно-тарифного регулирования является его роль в стимулировании импортозамещения. Путем установления высоких таможенных пошлин на импортные товары или предоставления льгот и преференций для отечественных производителей государство может способствовать развитию внутренней промышленности и снижению зависимости от импорта.

В контексте стратегии импортозамещения таможенно-тарифное регулирование может быть использовано для создания благоприятной среды для разви-

тия отечественных производственных отраслей, стимулирования инвестиций в национальную экономику и создания рабочих мест.

Таким образом, таможенно-тарифное регулирование играет ключевую роль в формировании экономической политики государства и способствует реализации стратегии импортозамещения, направленной на укрепление экономической самостоятельности и конкурентоспособности национальной промышленности.

1.2 Методология таможенной статистики внешней торговли. Показатели внешней торговли

В данном подпункте мы рассмотрим основные принципы и методы сбора данных таможенной статистики, а также основные показатели внешней торговли и их роль в анализе и формировании экономической политики государства. Мы также рассмотрим методы анализа и интерпретации полученной информации для выявления тенденций, прогнозирования развития внешней торговли и принятия обоснованных решений в сфере внешнеэкономической деятельности. Все данные из этого подпункта будут использованы в анализе второй главы.

Методология таможенной статистики¹² — это система стандартов, правил и процедур, определяющих способы сбора, классификации, обработки и анализа данных о перемещении товаров и услуг через таможенные границы. Она играет ключевую роль в сборе и представлении информации о внешней торговле государства, что является важным инструментом для анализа экономических процессов, принятия решений и формирования политики внешнеэкономических отношений. Этот документ разработан в соответствии с пунктом 3 статьи 360 Таможенного кодекса Евразийского экономического союза и содержит следующую информацию:

- 1) общие положения;
- 2) основные понятия;
- 3) источники информации;

¹² Методология таможенной статистики [Электронный ресурс]. Режим доступа: https://eec.eaeunion.org/comission/department/dep_stat/tradestat/metadata/extra.php – 21.05.2024

- 4) сфера охвата;
- 5) момент учета товаров;
- 6) классификация товаров;
- 7) стоимостная оценка товаров;
- 8) количественный учет товаров;
- 9) географическое распределение;
- 10) показатели статистики внешней торговли товарами;
- 11) распространение данных;
- 12) конфиденциальность информации
- 13) обеспечение сопоставимости данных.

Источником информации о перемещении товаров и услуг через таможенную границу происходит в основном по следующей схеме. Лица или компании, осуществляющие перемещение товаров через таможенную границу, обязаны подать таможенную декларацию. В этом документе указываются сведения о товарах, их количестве, стоимости, стране происхождения и другие релевантные данные. После подачи таможенной декларации товары проходят таможенный контроль, в рамках которого проводится проверка декларируемой информации, а также осуществляется физическая проверка товаров при необходимости. После прохождения таможенного контроля данные о перемещаемых товарах регистрируются в базе данных таможенных органов, обрабатывается и публикуется в следующих источниках:

Официальный сайт Федеральной таможенной службы Российской Федерации¹³ - на этом сайте публикуются официальные документы, законы, постановления, а также статистическая информация о таможенных операциях.

Этот источник является официальным и авторитетным источником информации о таможенных процедурах и деятельности таможенных органов России.

¹³ Официальный сайт ФТС России [Электронный ресурс]. Режим доступа: <https://customs.gov.ru/> - 20.05.2024

Официальный сайт "Российской газеты"¹⁴ - на этом сайте могут быть опубликованы официальные тексты законов и постановлений, в том числе связанных с таможенной деятельностью.

"Российская газета" часто публикует официальные документы и новости, включая материалы о таможенной политике и законодательстве.

Официальный сайт государственного информационного агентства "ТАСС"¹⁵ - на этом сайте могут быть опубликованы новости и аналитические материалы о таможенной деятельности.

"ТАСС" является одним из ведущих информационных агентств в России и публикует широкий спектр новостей, включая таможенные вопросы.

Специализированные таможенные публикации и журналы - такие издания, как "Таможенный вестник" или "Таможенное дело", могут содержать материалы и аналитику о таможенной деятельности, включая информацию о перемещении товаров через таможенную границу.

Комментарий: Эти публикации ориентированы на специалистов в области таможенного дела и могут содержать более глубокие исследования и анализы.

Alta.ru¹⁶ - Этот ресурс является крупным российским информационным порталом, который публикует новости, аналитику и статьи по различным темам, включая экономику и торговлю. Информация о таможенной деятельности и перемещении товаров может быть опубликована на этом сайте, особенно если это имеет значение для бизнеса или экономики.

Официальный сайт Евразийского экономического союза¹⁷ - Евразийский экономический союз включает в себя несколько стран, включая Россию, и имеет собственные таможенные правила и процедуры. На официальном сайте ЕАЭС могут быть опубликованы документы, новости и статистическая информация о таможенных операциях, включая перемещение товаров через таможенную границу в рамках союза.

¹⁴ Российская газета [Электронный ресурс]. Режим доступа: <https://rg.ru/> - 21.06.2024

¹⁵ Тасс [Электронный ресурс]. Режим доступа: <https://tass.ru/> - 21.06.2024

¹⁶ Alta.ru [Электронный ресурс]. Режим доступа: <https://www.alta.ru/> - 21.06.2024

¹⁷ Сайт ЕАЭС [Электронный ресурс]. Режим доступа: <https://eec.eaeunion.org/> - 21.06.2024

Учету информации для таможенной статистики подлежат следующие товары:

- 1) товары, обладающие особыми характеристиками;
 - немонетарное золото;
 - банкноты, ценные бумаги и монеты, не находящиеся в обращении;
 - товары военного и двойного назначения;
 - носители информации, записанные и незаписанные;
 - товары, бывшие в употреблении;
 - отходы и скрап.
- 2) товары, перемещаемые особым способом:
 - электроэнергия, природный газ, нефть и другие товары, перемещаемые посредством стационарного транспорта;
 - товары, перемещаемые международными почтовыми отправлениями или курьерскими службами;
 - возвратные товары и другие особые транспортные операции.
- 3) товары, перемещаемые на основании особых сделок:
 - по бартерным соглашениям;
 - как безвозмездная, гуманитарная и техническая помощь;
 - по консигнационным соглашениям и другим специальным условиям.
- 4) товары, перемещаемые на основании сделок с особым участником:
 - товары, реализуемые в интересах государства-члена;
 - товары, получаемые в рамках государственных программ внешней помощи;
 - транспортные средства и другие товары, ввозимые или вывозимые физическими лицами и т.д.
- 5) товары, учитываемые, как правило, при переходе права собственности:

Согласно Таможенному кодексу Евразийского экономического союза (далее – ТК ЕАЭС), следующие категории товаров не подлежат учету:

а) транзитные товары: товары, которые ввозятся на территорию государства-члена и вывозятся за его пределы для доставки в другой государств-член или третью страну;

б) временно перемещаемые товары: включая пробы, образцы и товары, временно ввезенные на срок до 1 года для использования на выставках, ярмарках и других мероприятиях;

в) товары, перемещаемые по договору операционной аренды;

г) монетарное золото;

д) банкноты, ценные бумаги и монеты, находящиеся в обращении, за исключением тех, которые используются для нумизматических целей;

е) периодические издания (газеты, журналы), получаемые физическими лицами по прямой подписке.

Момент учета товара для таможенной статистики наступает по дате выпуска товара, проставленной в таможенной декларации на товары.

Ведение таможенной статистики играет ключевую роль в понимании и анализе внешнеторговых операций страны. Это позволяет не только отслеживать объемы экспорта и импорта, но и выявлять тенденции и динамику внешней торговли. Таможенная статистика в первую очередь важна тем, что дает возможность провести глубокий анализ основных показателей государства, например, конкурентоспособности по сравнению с остальными странами, выявить проблемы в экспорте и импорте, на основе таможенной статистики появляется возможность определить основные направления ВЭД государства. Кроме того, таможенная статистика позволяет не только проанализировать нынешнее состояние, но и дать оценку будущим показателям, предугадать их и на основе статистики сделать возможный прогноз, в свою очередь это позволяет государству делать прогнозы на будущее.

Таможенная статистика в контексте ВЭД, оценивает в первую очередь основные показатели, связанные с торговлей между странами, далее представлены основные термины и их раскрытие:

Экспорт – это объем продажи другим странам, то есть на внешний рынок за рассматриваемый период. Экспорт может быть не только товаров, но и услуг. Важная отрасль в экономике, которая позволяет давать рост ВВП и создавать новые рабочие места.

Импорт – противоположной экспорта, не продажа товаров и услуг, а приобретение на зарубежных рынках. Как правило импортируются в государство товары, которые оно не способно производить самостоятельно или объем производства, которых не закрывает все необходимые потребности населения.

Торговый баланс – ключевой показатель в оценке импорта и экспорта, который бывает двух видов: положительный (когда экспорт превышает импорт) и отрицательный (когда импорт превышает экспорт). Положительный свидетельствует о том, что страна менее зависима от иностранных государств и продаёт больше, чем покупает. Слишком сильный отрицательный торговый баланс способен ударить по государству и привести его в зависимость от других государств, что сделает его более слабым игроком на политической арене.

Структура торговли – показатель, который разделяет внешнюю торговлю на отдельные категории по видам, отраслям, государствам-партнерам. Анализом данной структуры выявляют основные направления, которые на данный момент развиты или напротив отстают в развитии, определить спрос, выгоды, перспективы развития отдельных областей внешней торговли.

Структура экспорта и импорта по отраслям – похожие показатель, что и выше, но представляет обзор отдельно от экспорта и импорта, что ещё больше позволяет углубиться в анализ для конкретных моментов покупки и продажи товаров, услуг. Он так же имеет основную цель выявить сильные и слабые отрасли экономики страны, чтобы определить конкурентоспособна ли она на мировом рынке.

Торговая интеграция – это процесс, которые формируется за счет того, когда два государства или более сотрудничают в области торговли, что приводит к их общему улучшению показателей. Интеграция в торговле включает в себя

создания зон свободной торговли, подписание соглашений или даже создание союзов вроде ЕАЭС или ЕС.

Диверсификация торговли – это процесс распределения по торговым операциям партнёров или предметов продажи. Низкая диверсификация увеличивает риски и создает зависимость от определённых рынков, партнёров или товаров, что приводит к общему понижению стабильности внутри государства.

Доля торговли с ключевыми партнерами – это совокупность оценки операция, продаж с странами, которые на данный момент считаются государством – ключевыми партнерами, что позволяет проанализировать какие товары пользуются спросом у данных стран и разработать стратегию, повышающую сотрудничество в дальнейшем, чтобы закрепить отношения ещё плотнее.

Динамики внешней торговли – изменение в объеме и структуру экспорта и импорта на заданном отрезке рассматриваемого периода, динамика позволяет выявить тренды, предположить куда торговля двинется дальше и делает с целью оценки нынешней системы торговли.

В статистики существует несколько способов сбора и обработка данных, далее представлен обзор основных процессов, связанных со сбором данных в таможенных органах России.

Способы сбора:

- Электронная система сбора данных таможенного управления – ПО, анализирующая поданные декларации, что позволяет оценить объемы торговли, перемещаемых товаров по территории таможенного союза ЕАЭС;

- Таможенные информационные системы – вид систем, которые сотрудники таможенных органов используют для обработки данных их сбора и хранения, что важно при перемещении товаров и услуг через таможенную границу ЕАЭС,

Способы обработки данных:

Статистический пакет для общественных наук (SPSS) – программа, которая используется для обработки статистики не только в таможенном деле, но и в других отраслях.

Статистическая аналитическая система – проработанная система для анализа данных, которая частично автоматизирована с помощью ИИ и используется для обработки больших данных.

База данных ФТС России в основном строится на системе Майкрософт и используется как средство хранения и обработки особо крупных данных.

В таможенной статистике используется несколько способов анализа данных они отличаются по скорости, объему данных, группировки:

1) дескриптивный анализ – анализируют основные характеристики данных;

2) корреляционный анализ – проводится с целью установки связей между различными переменными, которые на первый взгляд могут не иметь ничего общего;

3) регрессионный анализ – имеет нечто общее с корреляционным, устанавливает взаимосвязь, между зависимыми и независимыми переменными;

4) кластерный анализ – ставь цель сгруппировать данные по основным свойства;

5) факторный анализ – определяет структуру в переменных, позволяет делать это даже при множестве данных;

6) географический анализ – выявляет какие товары или услуги востребованы в отдельных регионах Российской Федерации или стран мира;

7) тенденциозный анализ – выделяет основные тренды в международную торговлю, что позволяет создавать стратегию на долгосрочную перспективу.

В итоге таможенная статистика имеет несколько методов сбора данных и введения статистики, что позволяет рассматривать основные показатели торговли и на основе этого анализировать нынешнее состояние рынка, а также делать прогнозы на будущее.

1.3 Особенности импорта лекарственных средств и фармацевтических субстанций

В рамках импорта лекарственных средств и фармацевтических субстанций важно уделять особое внимание процессу импорта, включая анализ норма-

тивно-правовой базы, процесса регистрации и патентов, как проходят таможенные процедуры. Не менее важно уделить внимание процессу контроля качества и безопасности средств, которые попадают через таможенную границу.

Таблица 2 представляет классификацию лекарственных средств и фармацевтических субстанций за основу взята классификация ТН ВЭД.

Таблица 2¹⁸ – Классификация лекарственных средств и фармацевтических субстанций согласно ТН ВЭД.

Категория ТН ВЭД (30...)	Расшифровка
01	Лекарственные препараты, которые содержат как минимум один активный ингредиент
02	Вакцинация, используемая в медицинском применении
03	Препараты, полученные из крови или плазмы, к ним могут относиться сыворотки и иммуноглобулины
04	Гели, крема, мази и тому подобное, то есть средства, которые применяются наружно
05	Пластыри и иные предметы, пропитанные лекарственными средствами
06	Бинты и повязки, пропитанные лекарственными средствами
07	Компрессы, тампоны, ватные шарики, пропитанные лекарственными средствами
09	Фармацевтическая промышленность, предоставленная в форме дозированных предметов или упакованная для розничной продажи

Согласно таблицы 2 можно определить, что отрасль лекарственных средств включает в себя проработанную товарную номенклатуру, она разделена на различные категории и достаточно проработана, чтобы определять товары и

¹⁸ Пояснения к группе ТН ВЭД 30 - Фармацевтическая продукция [Электронный ресурс]. Режим доступа: <https://www.alta.ru/poyasnenia/G30/> - 21.06.2024

дробить их на различные подкатегории, видно, что в категорию попадут не только привычные таблетки, но и бинты, пластыри, тампоны и другие вещи, которые имеют связь с медициной и влиянием на здоровье.

Подобное разделение продукции позволяет не только существенно ускорить прохождение таможенного контроля за счёт понимания какой товар относится к конкретной категории, но и эффективно регулировать и контролировать импорт конкретных товаров, чтобы обеспечить безопасность граждан и при этом защитить внутренний рынок.

Кроме того, подробная детализация позволяет точно определить размер пошлин, что позволяет таможене обеспечить выполнение ещё одной функции – фискальной. То есть пополнить бюджет за счёт правильного исчисления таможенных платежей. А также проводить контроль за безопасностью и вовремя адаптировать меры под специфику каждого из видов продукции.

Подводя итог, видно, что классификация играет важную роль в импорте лекарственных средств, способствуя выполнению ряда необходимых действий при импорте, включая: обеспечение безопасности, доступности, соответствия цен, защите рынка, защите граждан, прогнозированию рынка, контролю качества.

В этом плане важно так же понимать уровень законодательной базы и нормативно-правой базы – законов, которые регулируют импорт лекарственных средств и фармацевтических субстанций. Дабы понять их роль в обеспечении безопасности, качества и доступности препаратов ЕАЭС. Прописанная законодательная база – основа импорта лекарственных препаратов, важно понимать, что в отличии от других товаров в этой отрасли упор делается в первую очередь на соответствие стандартам безопасности и эффективности.

В рамках пункта 1.3 был проведен анализ основных законов, постановлений и инструкций ЕАЭС, которые регулируют процесс импорта лекарственных средств и фармацевтических субстанций. Данный анализ способе оценить, насколько прописана нормативно-правовая база, как она соответствуют современ-

ным потребности, обеспечивает ли она безопасности, а также выделить основные принципы и механизмы регулируемая данной сферы деятельности.

Основные нормативно-правовые акты ЕАЭС:

1 договор о Евразийском экономическом союзе – документ, который формирует основы деятельности ЕАЭС. Он формирует основные цели, принципы, направления деятельности стран участниц, включая регулирование товаров по отдельным категориям, в рамках регулирования лекарственных средств упоминается статья 30 Договора в ней говорит об сфере обращения лекарственных средств, подчёркивая важность в том, чтобы существовали единые правила перемещения и контроля за оборотом данных товаров на территории Союза;

2 кодекс таможенного союза ЕАЭС – документ, который формирует основы таможенного регулирования в рамках ЕАЭС. Он устанавливает процедуры и правила ввоза, вывоза и таможенного контроля товаров, включая лекарственные средства и фармацевтические субстанции. Кодекс рассматривает общие правила регулирования всех категорий товаров, включая лекарственные средства;

3 постановление Правительства РФ от 01.06.2021 N 853123 – документ, утверждающий Правила ввоза лекарственных средств для медицинского применения в Российскую Федерацию. Он был принят в соответствии с частью 1 статьи 47 Федерального закона “Об обращении лекарственных средств”. Утвержденные этим постановлением Правила действуют до 1 сентября 2027 года:

4 заключение Министерства здравоохранения – официальный документ, выражающий оценку и рекомендации по лекарственным средствам. Он представляет анализ данных о безопасности, качестве и эффективности лекарственных препаратов, клинических исследований, а также результаты мониторинга и наблюдений за использованием этих препаратов. В заключении Минздрава содержатся рекомендации по регистрации, отзыву или изменению статуса лекарственных средств, а также по их использованию и контролю, например:

- при регистрации новых лекарственных средств необходимо строго соблюдать установленные процедуры и требования, включая предоставление

подробной информации о составе препарата, его фармакологических свойствах и результатах клинических исследований;

- отзыв или изменение статуса лекарственного средства может быть рекомендовано при выявлении новой информации о его безопасности или эффективности, а также при изменении законодательства или международных стандартов;

- при использовании лекарственных средств врачам следует соблюдать инструкции по применению и дозировке, учитывая индивидуальные особенности каждого пациента, чтобы минимизировать риск нежелательных побочных эффектов обеспечить максимальную эффективность лечения;

- контроль за использованием лекарственных средств осуществляется как со стороны медицинских работников, так и со стороны таможенных и фармацевтических органов. Это включает мониторинг рецептов, контроль качества и подлинности препаратов, а также контроль за рекламой и распространением лекарственных средств;

5 федеральный закон «Об обращении лекарственных средств» от 12 апреля 2010 года – документ, регулирующий обращение лекарственных средств на территории Российской Федерации. Им не только определены основные понятия, используемых в обращении лекарственных средств, но и так же установлены конкретные полномочия федеральных органов исполнительной власти и органов исполнительной власти субъектов РФ, регулирует лицензирование производства лекарственных средств и фармацевтической деятельности, а также устанавливает правила проведения доклинических исследований лекарственных средств;

6 документ, вносящий изменения в Федеральный закон «Об обращении лекарственных средств». Он включает ряд изменений и дополнений, внесенных в разные периоды, такие как 8 марта и 13 июля 2015 года, 3 июля 2016 года, 27 декабря 2019 года и 30 января 2024 года. Так как изменения достаточно большие важно рассмотреть их подробнее.

Изменения от 8 марта 2015 года уточняли требования к государственному контролю за обращением лекарственных средств, включая процедуры инспекций и проверки качества, а также вводили новые правила для государственной регистрации лекарственных препаратов, требующие предоставления дополнительных данных о безопасности и эффективности.

Изменения от 13 июля 2015 года касались требований по маркировке лекарственных средств, включая обязательное указание сроков годности и номера партии на упаковке, а также устанавливались правила для обращения биологических лекарственных препаратов, включая требования к их хранению и транспортировке.

Изменения от 3 июля 2016 года вводили более строгие требования к проведению доклинических исследований на фоне нарастающей проблемы испытания препаратов, а также обновлялись требования к документации, сопровождающей лекарственные средства при их регистрации и продаже.

Изменения от 27 декабря 2019 года были направлены на создание и ведение федерального реестра лекарственных средств и установление правил для производства и контроля качества, включая требования к производственным мощностям и оборудованию.

Изменения от 30 января 2024 года уточняли правила по выпуску в гражданский оборот и вводу в эксплуатацию новых лекарственных средств, включая требования к их регистрации и сертификации, а также вводили дополнительные меры по борьбе с фальсифицированными лекарственными средствами, усиливая контроль за их производством и продажей.

7 22 июня 1998 года № 86 Федеральный закон «О лекарственных средствах» – документ, определяющий основные правила регистрации, контроля за качеством и безопасностью лекарственных средств, а также права и обязанности участников оборота медицинских продуктов на территории России;

8 22.11.1995 № 171 Федеральный закон «О государственном регулировании производства и оборота этилового спирта, алкогольной и спиртосодер-

жащей продукции» – документ, регулирующий оборот алкогольной продукции, включая медицинские препараты, содержащие спирт.

9 приказ Росздравнадзора от 11.02.2022 № 97312 – документ, утверждающий формы проверочных листов (списков контрольных вопросов), которые используются Федеральной службой по надзору в сфере здравоохранения и ее территориальными органами при осуществлении федерального государственного контроля (надзора) качества и безопасности медицинской деятельности.

10 19.01.1998 № 55 Федеральный закон «О документах, подтверждающих качество и безопасность пищевой продукции» – документ, согласно которому обязательными документами о качестве и безопасности пищевой продукции, в соответствии с техническим регламентом ЕАЭС ТР ТС 021/2011, являются декларация о соответствии, свидетельство о государственной регистрации продукции, ветеринарное свидетельство.

11 протокол, распространяющий международный контроль на лекарственные вещества, не подпадающие под действие Конвенции от 13 июля 1931 года об ограничении распределения наркотических средств – документ, принятый резолюцией 211 (III) Генеральной Ассамблеи от 8 октября 1948 года, распространяющий международный контроль на новые лекарственные вещества, способные вызывать наркоманию, но не подпадающие под действие Конвенции от 13 июля 1931 года.

В итоге нормативно-правовое база ЕАЭС в отрасли лекарственных средств включает огромное количество актов, прорабатывающих детально не только процесс импорта, но и экспорт, оборот внутри территории, что подчеркивает на сколько важна данная сфера ВЭД

Импорт лекарственных средств зависит не только от законодательства ЕАЭС, но и от участия в международных соглашениях, регулирования качества и безопасности, а также большого количества бюрократических процедур, которые необходимо учитывать при импорте:

1) лицензирование и регистрация – для импорта лекарственных средств в большинстве стран требуется наличие соответствующих лицензий и разрешений, а продукция должна быть зарегистрирована в соответствии с требованиями регулирующих органов. В рамках Евразийского экономического союза для импорта лекарственных средств необходимо соблюдать определенные правила и процедуры. Во-первых, компании, занимающиеся импортом лекарственных средств, должны иметь лицензию, выданную компетентными органами ЕАЭС или национальными таможенными органами. Кроме того, продукция должна быть зарегистрирована в соответствии с требованиями регулирующих органов ЕАЭС. Для регистрации лекарственных средств в ЕАЭС компания должна предоставить полную документацию, подтверждающую качество, безопасность и эффективность продукции. Эта документация проходит тщательный анализ и оценку со стороны таможенных и медицинских органов, прежде чем продукция будет разрешена к импорту и реализации на территории союза;

2) сертификация и контроль качества – лекарственные средства должны проходить сертификацию и соответствовать стандартам качества и безопасности как в стране производителя, так и в стране импорта. Это включает проверку производственных процессов, анализ состава и стабильности продукции.

На примере ЕАЭС можно увидеть, что лекарственные средства проходят сертификацию и контроль качества согласно установленным стандартам безопасности и эффективности, представленных в нормативно-правовой базе, рассмотренной выше. Это означает, что как в стране производителя, так и в стране импорта лекарственные средства должны соответствовать высоким стандартам качества.

Процесс сертификации и контроля качества включает проверку всех аспектов производства: само производство, условия хранения и транспортировки, а также анализ состава и стабильности продукции. Для обеспечения безопасности и эффективности лекарственных средств таможенные и медицинские органы ЕАЭС проводят регулярные инспекции и аудиты предприятий-

производителей, а также мониторинг качества импортируемой продукции. Только продукция, прошедшая сертификацию и соответствующая стандартам качества, может быть разрешена к реализации и использованию на территории Евразийского экономического союза;

3) таможенные процедуры – импорт лекарственных средств подпадает под особые таможенные правила и процедуры, такие как уплата таможенных пошлин, декларирование товаров и прохождение таможенного контроля. Некоторые категории продукции могут подвергаться более строгому контролю из-за потенциальных рисков для здоровья и безопасности.

В нашем случае импорт лекарственных средств подпадает под особые таможенные правила и процедуры. Эти процедуры включают уплату таможенных пошлин, декларирование товаров и прохождение таможенного контроля.

Особое внимание уделяется таможенному контролю лекарственных средств из-за их потенциальных рисков для здоровья и безопасности. Некоторые категории продукции могут подвергаться более строгому контролю, что может включать физическую проверку товаров, анализ образцов или дополнительные документальные проверки.

В ЕЭАС есть прописанная база медицинских товаров, попадающих под повышенный. К категориям повышенного контроля относятся:

— наркотические и психотропные вещества (из-за потенциального злоупотребления и возможных негативных последствий для здоровья населения);

— антибиотики (из-за риска развития устойчивости к антибиотикам и необходимости контролировать их распространение);

— биологические препараты;

— лекарственные средства, содержащие сильнодействующие и ядовитые вещества (такие препараты могут представлять серьёзную угрозу здоровью при неправильном использовании или хранении);

— новые лекарственные средства и препараты для клинических исследований.

4) упаковка и маркировка лекарственных средств играют ключевую роль в обеспечении безопасности и информированности потребителей. Лекарственные средства должны быть правильно упакованы и помечены в соответствии с требованиями как страны происхождения, так и страны импорта.

Это означает, что на упаковке лекарственных средств должна содержаться подробная информация о составе, дозировке, сроке годности и инструкции по применению. Кроме того, упаковка и маркировка должны соответствовать высоким стандартам качества и безопасности, установленным таможенными и медицинскими органами Евразийского экономического союза (ЕАЭС).

Маркировка может также включать уникальные идентификаторы или коды, которые позволяют отслеживать происхождение и историю перемещения лекарственных средств от производителя до потребителя. Это существенно для обеспечения прозрачности и надежности поставок медицинских препаратов, а также для улучшения контроля за их качеством и безопасностью.

Таким образом, правильная упаковка и маркировка не только способствуют защите здоровья потребителей, но и являются важной частью регуляторного контроля в сфере обращения лекарственных средств на территории ЕАЭС.

5) контроль над контрафактной продукцией – импорт лекарственных средств, как и любая прибыльная отрасль ВЭД, подвержен такому фактору, как – контрафакт. Он представляет угрозы в первую очередь для безопасности граждан, поэтому в ЕАЭС для борьбы с контрафактом применяют различные меры, включая повышенный контроль, проработанную систему маркировки, описанную выше. Ведётся так же плотное сотрудничество с правоохранительными органами, так же постоянное повышение образования специалистов, отвечающих за контроль и выявление контрафакта, не менее важная практика в ЕАЭС – информирование общественности о вреде и наказании за участие в преступной схеме.

В итоге все представленные особенности имеют прямое влияние на организацию импорта лекарственных средств и обеспечение безопасности граждан

и продукции. Что ещё раз подчеркивает важность соблюдения законодательных требований

Статья 47 «Порядок ввоза лекарственных средств в Российскую Федерацию и вывоза лекарственных средств из Российской Федерации» Федерального закона от 12.04.20210 № 61 «Об обращении лекарственных средств» как типовой пример закона стран-участниц ЕАЭС, подчеркивает, что контроль за обращением лекарственных средств сложной и многогранный процесс, который требует в первую очередь внимание к продукту и таможенным процедурам.

В итоге законодательная база имеет ключевую роль в обеспечении безопасности, качества, доступности и открытости медицинский продуктов. В этом плане ЕАЭС предоставляет открытую базу с высокой степенью контроля и защиты рынка, что позволяет чувствовать себя безопаснее. Важно так же вести борьбу с контрафактом так как это прямая угроза здоровье граждан.

Общий вывод заключается в том, что эффективное управление импортом лекарственных средств и фармацевтических субстанции – это доступ к качественной медицине, защита здоровья населения и повышение репутации стран-участниц ЕАЭС.

2 АНАЛИЗ ИМПОРТА ЛЕКАРСТВЕННЫХ СРЕДСТВ И ФАРМАЦЕВТИЧЕСКИХ СУБСТАНЦИЙ В РОССИЮ

2.1 Анализ динамики и структуры импорта лекарственных средств и фармацевтических субстанций в Россию

В рамках данной главы будет проведен анализ на примере России, как именно перемещаются лекарственные средства и фармацевтические субстанции через таможенную границу ЕАЭС. Что позволит на практическом примере проанализировать ключевые характеристики, систему контроля, оценить безопасность и обеспеченность рынка.

Таблица 3 отображает данные об импорте за период исследования 2020-2022 годов.

Таблица 3¹⁹ – Импорт лекарственных средств и фармацевтических субстанций в Россию за 2020-2022 годы

Год	Импорт
2020	10 806,7
2021	13 779,4
2022	15 878,7

Импорт лекарственных средств и фармацевтических субстанций в Россию за период с 2020 по 2022 годы демонстрирует заметный рост. В 2020 году объем импорта составил 10 806,7 миллионов долларов. Уже в 2021 году наблюдается значительное увеличение, и сумма достигла 13 779,4 миллионов долларов. Это существенное повышение на 2 972,7 миллиона долларов или приблизительно на 27,5%.

Однако на этом рост не остановился. В 2022 году импорт продолжил увеличиваться и достиг 15 878,7 миллионов долларов. Это означает, что за один год импорт вырос еще на 2 099,3 миллиона долларов, что составляет около 15,2%.

Такая динамика роста может быть связана с несколькими факторами. Во-первых, пандемия COVID-19, начавшаяся в 2020 году, значительно повысила

¹⁹ Импортозамещение и санкционная перестройка отечественной фарминдустрии [Электронный ресурс]. Режим доступа: https://ecsn.ru/wp-content/uploads/202312_484.pdf – 21.05.2024

спрос на медицинские препараты и субстанции по всему миру, включая Россию. Во-вторых, улучшение экономической ситуации и, возможно, расширение ассортимента импортируемых препаратов также могли повлиять на эти цифры.

Важно отметить, что суммарный рост за эти три года составил впечатляющие 5 072 миллиона долларов. Этот факт говорит о серьезных изменениях и увеличении потребностей российского рынка в лекарственных средствах и фармацевтических субстанциях. Таким образом, можно сделать вывод, что фармацевтический сектор в России переживает значительное расширение и развитие, что, безусловно, имеет большое значение для общественного здоровья и экономики в целом.

Таблица 4²⁰ – Темпы роста и прироста импорта лекарственных средств и фармацевтических субстанций в Россию за 2020-2022 годы

Год	Темпы прироста по отношению к предыдущему году (%)	Темпы прироста по отношению к предыдущему году (млрд.долл.)
2020	-	-
2021	27.5	2 972,7
2022	15.3	2 009,3

В 2020 году данных о приросте нет, так как он является базовым годом для последующих сравнений.

В 2021 году наблюдается значительное увеличение объемов импорта, темпы прироста составили 27,5%. Это выражается в абсолютных цифрах приростом на 2 972,7 миллиона долларов по сравнению с предыдущим годом. Такой скачок как было отмечено в таблице 3 связан с последствиями пандемии COVID-19, которая усилила необходимость в медицинских препаратах и субстанциях, а также возможным увеличением потребностей и расширением ассортимента на российском рынке.

²⁰ Импортозамещение и санкционная перестройка отечественной фарминдустрии [Электронный ресурс]. Режим доступа: https://ecsn.ru/wp-content/uploads/202312_484.pdf – 21.05.2024

В 2022 году темпы прироста немного замедлились, но все же остались на высоком уровне, составив 15,3%. Это добавило к общему объему импорта еще 2 009,3 миллиона долларов. Несмотря на некоторое снижение темпов роста по сравнению с предыдущим годом, прирост все равно был значительным, что указывает на продолжающееся расширение фармацевтического рынка в России.

Такие показатели говорят о стабильном увеличении импорта лекарственных средств и фармацевтических субстанций, что, в свою очередь, свидетельствует о росте спроса на них. Возможно, это связано с улучшением доступности медицинских услуг и лекарств для населения, а также с развитием фармацевтической отрасли в стране. Общая картина показывает, что несмотря на колебания темпов роста, Россия наращивает объемы импорта, что положительно сказывается на обеспечении населения необходимыми лекарствами.

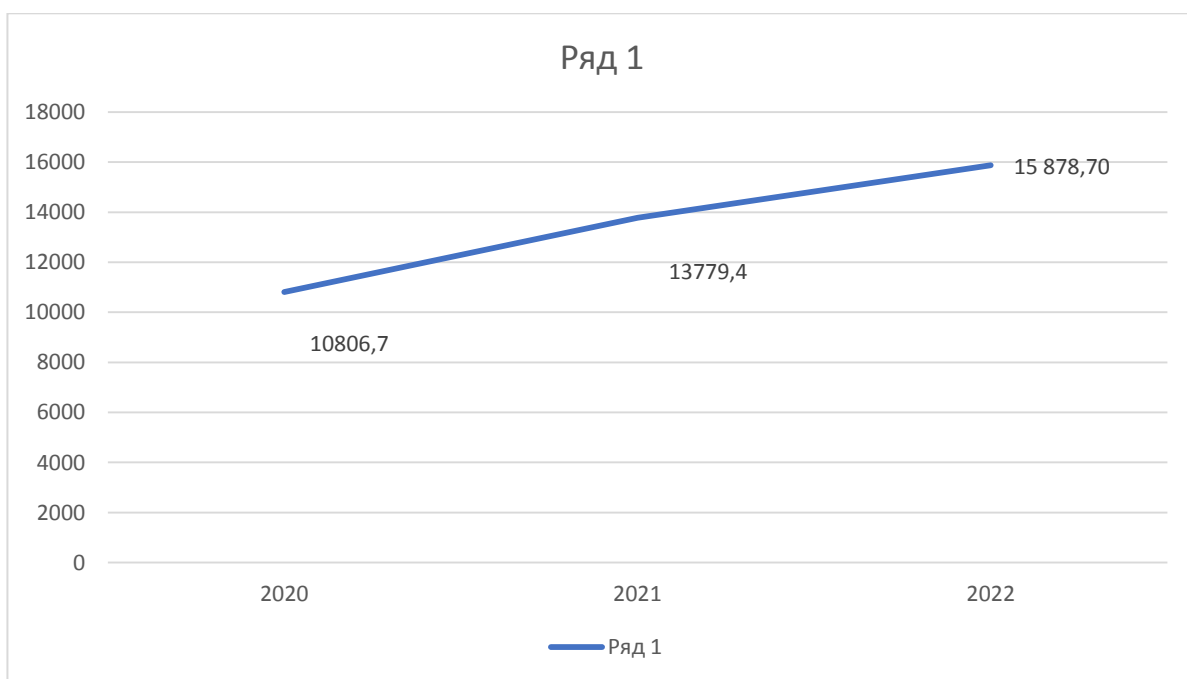


Рисунок 2²¹ – Динамика импорта лекарственных средств и фармацевтических субстанций на территорию ЕАЭС за 2020-2022 гг.

Динамика изменений импорта лекарственных средств и фармацевтических субстанций в Россию с 2020 по 2022 годы показывает устойчивый рост. В 2020 году импорт составил 10,8 миллиарда долларов. В следующем году эта

²¹ Импортозамещение и санкционная перестройка отечественной фарминдустрии [Электронный ресурс]. Режим доступа: https://ecsn.ru/wp-content/uploads/202312_484.pdf – 21.05.2024

цифра значительно увеличилась до 13,8 миллиарда долларов, что говорит о существенном приросте.

К 2022 году импорт продолжил расти, достигнув 15,9 миллиарда долларов. Этот непрерывный рост за три года показывает, насколько сильно возросла потребность в этих продуктах. Влияние пандемии, расширение ассортимента препаратов и улучшение экономической ситуации — все это способствовало увеличению объемов импорта. В итоге за три года импорт вырос на 5 миллиардов долларов, что демонстрирует значительные изменения и развитие фармацевтического рынка в стране.

Таблица 5²² – Основные страны, импортирующие лекарственные препараты и фармацевтические субстанции на территорию России

Страна	Импорт в 2020 (в миллиардах долл.)	Импорт в 2021 (в миллиардах долл.)	Импорт в 2022 (в миллиардах долл.)
США	3,1	3,9	4,5
Швейцария	2,0	2,7	3,2
Индия	1,7	2,1	2,4
Великобритания	1,3	1,6	1,8
Германия	0,9	1,2	1,4
Италия	0,9	1	1,2
Франция	0,8	0,9	1,1
Остальной мир	0,2	0,3	0,3

Основные страны, импортирующие лекарственные препараты и фармацевтические субстанции на территорию России, демонстрируют интересные тенденции за период с 2020 по 2022 годы. Лидером среди них являются США. В

²² Фармацевтическая продукция [Электронный ресурс]. Режим доступа: <https://ru-stat.su/date-Y2022-2022/RU/import/world/0630> – 11.02.2024

2020 году объем импорта из этой страны составил 3,1 миллиарда долларов, а к 2022 году вырос до 4,5 миллиарда долларов. Это существенный прирост, который указывает на возрастающую роль американских фармацевтических продуктов на российском рынке.

Швейцария также показала значительный рост. В 2020 году объем импорта из этой страны составил 2 миллиарда долларов, а к 2022 году достиг 3,2 миллиарда долларов.

Индия, которая традиционно является крупным поставщиком фармацевтических субстанций, увеличила объем импорта с 1,7 миллиарда долларов в 2020 году до 2,4 миллиарда долларов в 2022 году.

Великобритания также продемонстрировала рост: с 1,3 миллиарда долларов в 2020 году до 1,8 миллиарда долларов в 2022 году. Похожую динамику показывает Германия, увеличив объем импорта с 0,9 миллиарда долларов в 2020 году до 1,4 миллиарда долларов в 2022 году.

Италия и Франция также внесли свой вклад в общий рост импорта. Итальянские поставки выросли с 0,9 миллиарда долларов в 2020 году до 1,2 миллиарда долларов в 2022 году, а французские — с 0,8 миллиарда долларов до 1,1 миллиарда долларов за тот же период.

Что касается других стран, их совокупный вклад остается сравнительно небольшим, составляя 0,2-0,3 миллиарда долларов в течение всех трех лет.

В целом, все основные страны-импортеры показали рост объемов поставок фармацевтической продукции в Россию за период с 2020 по 2022 годы. Это говорит о растущем спросе на иностранные лекарственные препараты и субстанции, а также о расширении и диверсификации источников импорта.

В контексте анализа рынка важно так же заострить внимание на основные виды продукции, что позволит выявить структуру рынка и потребности населения в конкретных товарах.

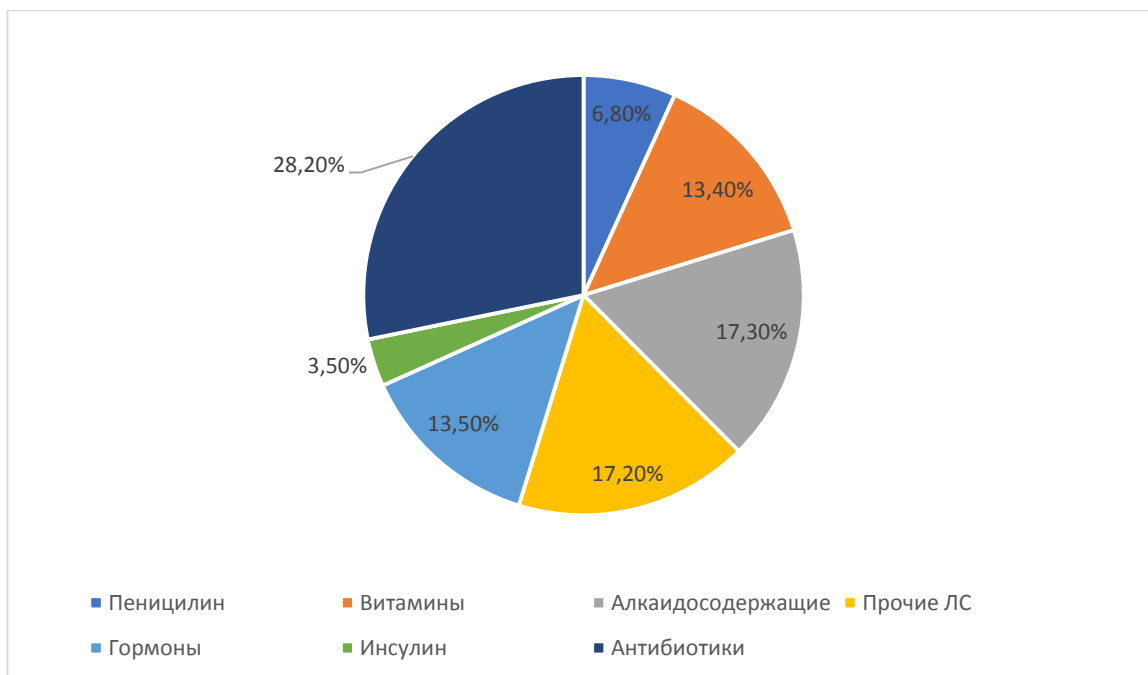


Рисунок 3²³ – Структура препаратов, импортируемых на рынок России в 2020-2022 годах

Антибиотики занимают 17,3%, что неудивительно, учитывая их широкое применение в лечении различных инфекций. Практически на одном уровне с антибиотиками находятся алкалоидосодержащие препараты, на которые приходится 17,2%. Эти препараты часто используются в лечении сложных и хронических заболеваний.

Витамины занимают 13,4%, что подчеркивает их важность для поддержания здоровья и профилактики различных заболеваний. Гормоны составляют 13,5%, что говорит о значительном потреблении этих препаратов для различных эндокринных нарушений и других медицинских нужд.

Пенициллин занимает 6,8%, оставаясь важным средством в борьбе с бактериальными инфекциями. Инсулин, необходимый для людей с диабетом, составляет 3,5%. Это указывает на важность его наличия для поддержания жизни и здоровья пациентов с этим заболеванием.

Глядя на этот график, можно увидеть, насколько разнообразен ассортимент импортируемых лекарственных средств и фармацевтических субстанций.

²³ Развитие фармацевтического рынка России 2023 [Электронный ресурс]. Режим доступа: <https://delprof.ru/press-center/open-analytics/razvitie-farmatsevticheskogo-rynka-rossii-2023-v-novoy-realnosti-klyuchevye-igroki-i-rezultaty/> - 11.04.2024

Каждая категория играет свою уникальную роль в обеспечении здоровья населения.

В контексте санкций, которые наложили на Россию и Беларусь важно понимать на сколько данные препараты важны для здоровья и жизни граждан, для этого необходимо рассмотреть каждый препарат подробнее:

Инсулин является гормоном, вырабатываемым поджелудочной железой, который играет ключевую роль в регуляции уровня глюкозы в крови. Он используется для лечения сахарного диабета, который характеризуется нарушением метаболизма глюкозы. Инсулин позволяет снижать уровень сахара в крови и предотвращать осложнения диабета.

Антибиотики представляют собой класс лекарственных средств, используемых для борьбы с инфекционными заболеваниями, вызванными бактериями. Они могут быть широкого или узкого спектра действия и применяются в зависимости от типа инфекции. Антибиотики способствуют уничтожению или ингибированию роста бактерий, что позволяет организму справиться с инфекцией.

Гормоны играют ключевую роль в регуляции множества процессов в организме. Например, гормоны щитовидной железы, инсулин и половые гормоны важны для поддержания обмена веществ, уровня сахара в крови и репродуктивного здоровья. Гормональные препараты используются для лечения различных эндокринных нарушений, а также в гинекологии, эндокринологии и других областях медицины. Большое количество гормональных препаратов указывает на высокую потребность в их использовании для лечения различных эндокринных и репродуктивных заболеваний.

Несмотря на развитие других антибиотиков, пенициллин по-прежнему широко используется благодаря своей эффективности против множества патогенных бактерий. Это особенно важно в борьбе с инфекциями, которые могут стать серьёзной угрозой без надлежащего лечения.

Алкалоиды — это активные вещества, содержащиеся в растениях и обладающие сильным физиологическим действием. Препараты на основе алкалоидов часто используются для лечения болей, как спазмолитики, а также в онко-

логии. Например, морфин, получаемый из опиума, является мощным обезболивающим, который применяется в медицине для облегчения боли у тяжелобольных пациентов.

Витамины А, С, D, Е и группы В, играют важную роль в поддержании иммунной системы, здоровья кожи, зрения и энергетического обмена. Достаточное потребление витаминов помогает предотвратить дефициты, которые могут привести к серьёзным проблемам со здоровьем, таким как авитаминоз или рахит.

Инсулин является гормоном, вырабатываемым поджелудочной железой, который играет ключевую роль в регуляции уровня глюкозы в крови. Он используется для лечения сахарного диабета, который характеризуется нарушением метаболизма глюкозы. Инсулин позволяет снижать уровень сахара в крови и предотвращать осложнения диабета.

Антибиотики представляют собой класс лекарственных средств, используемых для борьбы с инфекционными заболеваниями, вызванными бактериями. Они могут быть широкого или узкого спектра действия и применяются в зависимости от типа инфекции. Антибиотики способствуют уничтожению или ингибированию роста бактерий, что позволяет организму справиться с инфекцией.

Делая вывод, можно отметить, что несмотря на некоторые колебания в объемах импорта в разные годы, общий тренд указывает на постоянный рост спроса на медицинские продукты в ЕАЭС. Разнообразие стран-поставщиков и широкий спектр лекарственных препаратов подчеркивают глобальный характер фармацевтической индустрии и важность международного сотрудничества.

2.2 Анализ таможенных платежей, уплачиваемых при импорте лекарственных средств и фармацевтических субстанций

Анализ таможенных платежей, связанных с импортом лекарственных средств и фармацевтических субстанций, играет важную роль в понимании экономических аспектов международной торговли в сфере здравоохранения. Таможенные пошлины, налоги и другие сопутствующие расходы могут значи-

тельно влиять на стоимость и доступность медицинских продуктов для населения.

Рассмотрим виды платежей, которые уплачиваются при импорте лекарственных средств и фармацевтических субстанций:

- 1) таможенные платежи;
- 2) НДС;
- 3) госпошлина за регистрацию препаратов в России.

Сконцентрируем внимание на каждом из элементов подробнее, начнем с таможенных платежей.

Построим таблицу 6, в которой проанализируем примерные ставки таможенных пошлин за различные товары лекарственных средств

Таблица 6²⁴ - Ставки за различные категории лекарственных средств

Тип товара	Ставка таможенной пошлины (%)
Лекарственные препараты в таблетках	5
Лекарственные препараты в жидкой форме	10
Медицинские изделия	7
Биологически активные добавки	15

Анализируя таблицу ставок таможенных пошлин для различных категорий лекарственных средств, мы видим разнообразие уровней пошлин в зависимости от типа продукции. Эти различия могут отражать различные факторы, такие как риск здоровью, эффективность и качество товаров. Более высокие ставки могут стимулировать отечественное производство или обеспечивать защиту от конкуренции с импортом. Также высокие ставки могут быть связаны с необходимостью обеспечения безопасности и качества продукции для потребителей. Влияние этих ставок на стоимость и доступность продукции важно учитывать при планировании импорта и маркетинга лекарственных средств.

Рассмотрим при каких случаях не взимаются импортные пошлины. Для этого построим таблицу 7

²⁴ Alta.ru [Электронный ресурс]. Режим доступа: <https://www.alta.ru/> - 21.06.2024

Таблица 7²⁵ – Случаи, когда не взимаются импортные пошлины на лекарственные средства и оборудование

Тип товара	Случаи, когда не взимаются таможенные пошлины
Медицинские препараты	В случае импорта медицинских препаратов для личного пользования
	При импорте медицинских препаратов для использования в медицине
	Для гуманитарной помощи
	В случае соглашений между странами
Оборудование	В случае, когда оборудование используется в медицинских целях
	При импорте оборудования для медицинских учреждений
	Для гуманитарной помощи
	В случае соглашений между странами

Анализируя таблицу, можно отметить, что существует несколько случаев, когда не взимаются таможенные пошлины при импорте медицинских препаратов и оборудования. Это подчёркивает, что государство не ставит в первую очередь цель – обогатиться на здоровье граждан, а предоставляет множество вариантов, когда пошлины не облагаются, что существенно во многом снижает стоимость препаратов и оборудования.

Важным в таможенных платежах так же является процесс регистрации лекарственных препаратов, который как правило так же облагается пошлинами, в виде определенных сумм, уплачиваемых в казну государства.

Весь процесс состоит из подачи заявки на разрешение производства или продаже и требует представить множество документов, подтверждающих безопасность, включая результаты испытания, состав, технологию производства.

²⁵ Перечень товаров (работ, услуг), освобождаемых от налога [Электронный ресурс]. Режим доступа: https://www.consultant.ru/document/cons_doc_LAW_172/4f95bb14d603931a19b9d038ac129ebd7605dc6f/ - 11.11.2023

Таблица 8²⁶ – Госпошлины за регистрацию препаратов, используемые в России

Госпошлина	Сумма сбора и пояснение
Клинические исследования	За проведение этической экспертизы и экспертизы документов лекарственного препарата для получения разрешения на клиническое исследование лекарственного препарата для медицинского применения, госпошлина составляет 135 000 рублей.
	За проведение этих же экспертиз для международного многоцентрового клинического исследования лекарственного препарата, госпошлина составляет 110 000 рублей
Разрешение на клиническое исследование	5000 рублей за возможность провести клиническое исследование для медицинского применения
Разрешение на международное многоцентровое клиническое исследование	За выдачу разрешения на проведение международного многоцентрового клинического исследования лекарственного препарата, госпошлина также составляет 5 000 рублей
Пострегистрационное клиническое исследование	За проведение этической экспертизы и экспертизы документов лекарственного препарата для получения разрешения на пострегистрационное клиническое исследование, госпошлина составляет 135 000 рублей (для медицинского применения) и 60 000 рублей (для ветеринарного применения)
	5000 рублей за выдачу разрешения на проведение пострегистрационного клинического исследования лекарственного препарата, госпошлина

Как видно суммы пошлин достаточно большие, что может существенно завязать цену лекарства на конечном рынке, что в свою очередь весь критично для потребителя. Ведь это не единственный платёж.

Следующий, платеж на импорт лекарственных препаратов – НДС, в Российской Федерации ставка НДС для лекарств составляет 10% и так же существует ряд случаев, когда эта ставка не применяется.

Таблица 9²⁷ – Список услуг, которые облагаются или не облагаются НДС

²⁶ НК РФ Статья 333.32.1. [Электронный ресурс]. Режим доступа: https://www.consultant.ru/document/cons_doc_LAW_28165/8aced853579bd8c90c0878b5d4b3d09fb209af96/ - 11.02.2024

Применяется НДС	Необлагаемые НДС
Реализация товаров и услуг на территории РФ	Услуги, определенные перечнем услуг, предоставляемых ОМС (обязательное медицинское страхование)
Строительно-монтажные работы	Услуги по диагностике, профилактике и лечению утверждение Постановлением Правительства РФ от 20.02.2001 № 132
Ввоз товаров на территорию РФ	Услуги по сбору у населения крови
Передача прав на производство	Услуги скорой помощи
	Услуги по дежурству медперсонала у постели больного
	Услуги, оказываемые беременным женщинам, новорожденным, инвалидам и наркологическим больным

В целом на практике случаев применения НДС в разы больше, особенно при импорте товаров, в итоге, прежде чем товар попадет в аптеку он облагается пошлиной, НДС, госпошлиной и неважно забывать про расходы на производство, логистики и собственную прибыль импортера. Что в конечном итоге должно сильно зависить цену на товар для обычного потребителя. В таблице 10 представлен сравнительный анализ цен на иностранные лекарства и на их Российские аналоги. В качестве примера взяты препараты для сердца и сосудов.

²⁷ НК РФ Статья 149. Операции, не подлежащие налогообложению (освобождаемые от налогообложения) [Электронный ресурс]. Режим доступа: https://www.consultant.ru/document/cons_doc_LAW_28165/c8ebcedc9ddce9d959d6c520c3b0d602f71e8e12/ - 11.03.2024

Таблица 10²⁸ – Сравнение цен на иностранные и российские лекарственные препараты

Иностранные препарат	Цена (руб.)	Российский аналог	Цена (руб.)
Капотен	190	Каптоприл	15
Детралекс	642	Венарус	330
Нормодипин	650	Амлодипин	40
Трентал	230	Пентоксифиллин	50
Троксевазин	220	Троксерутин	120
Энап	190	Эналаприл	80
Лиотон 1000	360	Гепарил-акриль гель	97
Конкор	180	Бисопролол	60
Милдронат	470	Кардионат	300
Мексидол	580	Нейрокс	330

Анализируя представленные цены на иностранные и российские лекарственные препараты, можно заметить существенную разницу в стоимости между ними. В большинстве случаев иностранные препараты значительно дороже своих российских аналогов.

Это различие в ценах может быть в значительной степени обусловлено влиянием импортных пошлин. При импорте иностранных препаратов в Россию на них накладываются различные таможенные пошлины и налоги, что увеличивает их себестоимость. В результате это приводит к повышению конечной цены продукции для конечных потребителей.

Сравнивая цены на иностранные и российские аналоги, видно, что российские препараты в большинстве случаев значительно дешевле.

Таким образом, влияние импортных пошлин на конечную стоимость медицинских препаратов является существенным. Высокие пошлины могут приводить к значительному увеличению цены на импортированные препараты, что может затруднять доступ к лекарствам для некоторых групп населения. В то же

²⁸ Цены приведены для препаратов одинаковой дозировки и в стоимости средней по аптекам в 2023 году

время, наличие доступных и качественных российских аналогов может помочь смягчить воздействие высоких цен на импортированные препараты на пациентов.

Помимо таможенных платежей, импорт лекарственных средств также подвергается обязательной сертификации и лицензированию. Это может включать в себя получение разрешений на медицинское применение, регистрацию лекарственных средств в России и другие процедуры, которые также могут повлечь за собой определенные расходы.

3 ПРОБЛЕМЫ ТАМОЖЕННО-ТАРИФНОГО РЕГУЛИРОВАНИЯ ПРИ ИМПОРТЕ ЛЕКАРСТВЕННЫХ СРЕДСТВ И ФАРМАЦЕВТИЧЕСКИХ СУБСТАНЦИЙ

3.1 Проблемы таможенно-тарифного регулирования при импорте лекарственных средств и фармацевтических субстанций

В современном мире вопросы здравоохранения становятся все более актуальными и значимыми для общества. Одним из ключевых аспектов обеспечения качественного медицинского обслуживания является доступность лекарственных средств. Однако, при импорте лекарственных препаратов возникают ряд сложностей и проблем, которые оказывают существенное влияние на этот процесс.

Среди этих проблем можно выделить три основных аспекта, которые заслуживают особого внимания и изучения. Во-первых, это уменьшение доступности лекарственных средств на рынке в связи с различными ограничениями и сложностями в импорте. Во-вторых, это регулирование и контроль качества импортируемых препаратов, что является необходимым условием для обеспечения безопасности пациентов и эффективности лечения. И, наконец, третий аспект - административные барьеры, которые могут затруднять и замедлять процесс импорта лекарственных средств.

Ключевой из представленных проблем является снижение доступности лекарственных средств на рынке, ведь из-за таможенного-тарифного регулирования определенно растут цены на товары, что может оказаться критическим для некоторых групп населения России, что в свою очередь может оказаться критичным для их жизни, и здоровья. Для этого нужно рассмотреть данные о заболеваемости населения Российской Федерации.

Таблица 11²⁹ – Данные о зарегистрированных заболеваниях населения Российской Федерации за 2018-2022 годы

	2018	2019	2020	2021	2022
Кол-во заболеваний	114840,8	114512,2	111294,3	125022,4	130442,6

В 2018 году количество зарегистрированных заболеваний составляло 114 840,8 тысяч случаев. В следующем году этот показатель немного снизился до 114 512,2 тысяч. Казалось бы, началась тенденция к уменьшению заболеваемости.

Однако в 2020 году наблюдается более заметное снижение до 111 294,3 тысяч случаев. Этот период совпадает с началом пандемии COVID-19, что могло повлиять на статистику, так как люди меньше обращались за медицинской помощью из-за карантинных ограничений и опасений заражения.

В 2021 году ситуация резко изменилась, и количество зарегистрированных заболеваний увеличилось до 125 022,4 тысяч. Это значительное повышение, возможно, связано с отложенными визитами к врачам и накопившимися проблемами со здоровьем, которые не были своевременно диагностированы в предыдущем году.

В 2022 году количество зарегистрированных заболеваний продолжило расти и достигло 130 442,6 тысяч случаев. Это может указывать на последствия пандемии, включая осложнения после перенесенного COVID-19, а также на улучшение системы регистрации и учета заболеваний, что позволило выявлять и фиксировать больше случаев.

В целом, за пять лет видно колебание в заболеваемости, с постепенным снижением в начале и резким ростом в последние два года.

Важно понимать причины смертности и заболеваний, эту информацию представляет рисунок 4

²⁹ Федеральная служба государственной статистики 2023 [Электронный ресурс]. Режим доступа: <https://rosstat.gov.ru/folder/13721> – 11.03.2024

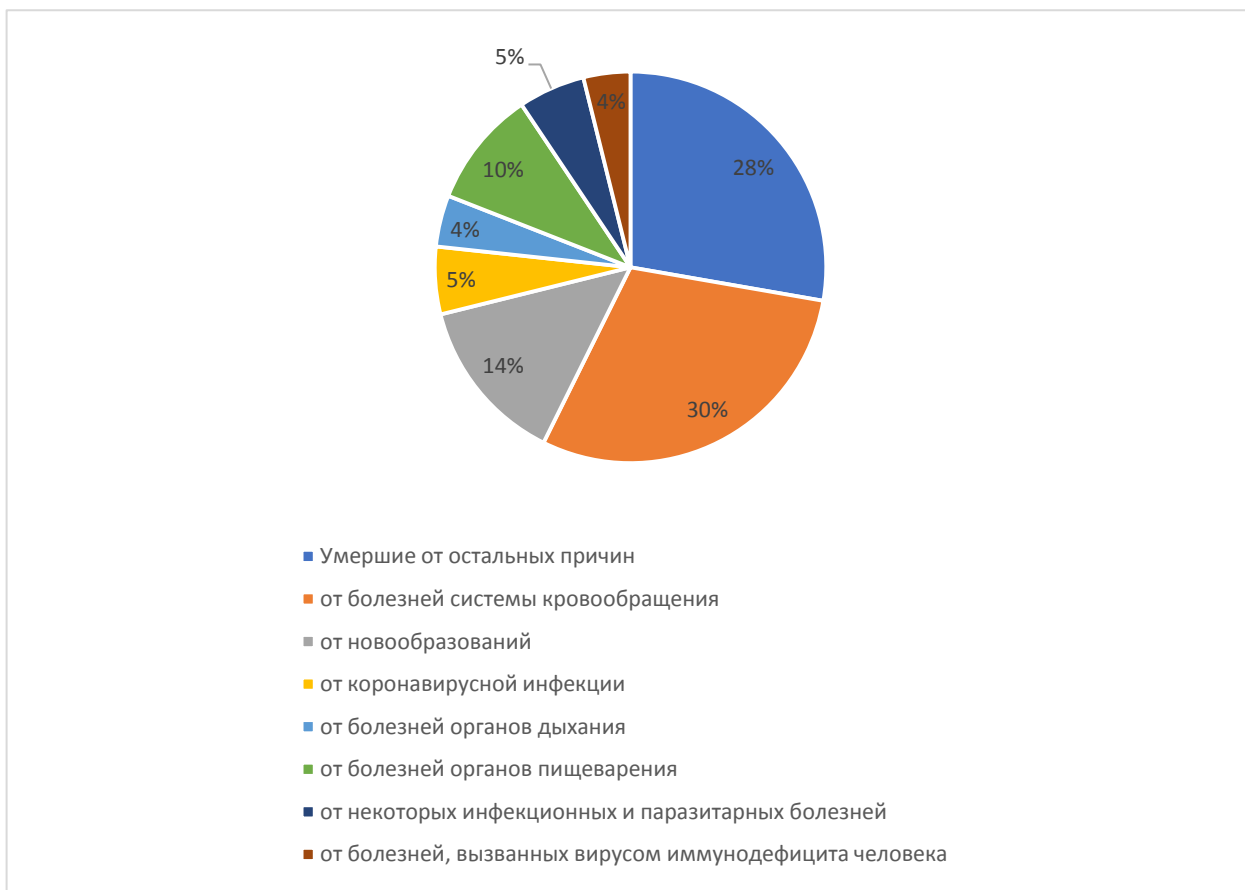


Рисунок 4³⁰ – Коэффициент смертности трудоспособного населения по основным причинам смерти

На круговой диаграмме представлены основные причины смертности трудоспособного населения. Самая большая доля приходится на болезни системы кровообращения, которые составляют 30% всех случаев. Это заболевания сердца и сосудов, такие как инфаркты и инсульты, которые часто становятся причиной смерти среди работающих людей.

На втором месте по значимости находятся прочие причины, которые составляют 28%. Это широкий спектр различных заболеваний и ситуаций, не попавших в другие категории. Эти причины могут включать несчастные случаи, травмы, хронические заболевания и прочее.

Значительную долю, 14%, занимают новообразования. Сюда входят различные формы рака, которые, к сожалению, часто поражают людей в трудоспособном возрасте, оказывая серьезное влияние на их жизнь и здоровье.

³⁰ Федеральная служба государственной статистики 2023 [Электронный ресурс]. Режим доступа: <https://rosstat.gov.ru/folder/13721> – 11.03.2024

Коронавирусная инфекция составила 10% случаев смертности. Пандемия COVID-19 оказала огромное влияние на уровень смертности в последние годы, и эта цифра подчеркивает значимость инфекции среди трудоспособного населения.

Болезни органов дыхания составляют 5% всех случаев смертности. Это заболевания, такие как хроническая обструктивная болезнь легких (ХОБЛ), астма и пневмония, которые могут серьезно подорвать здоровье.

Болезни органов пищеварения также занимают 5%. Они включают заболевания печени, поджелудочной железы, желудка и кишечника, которые могут приводить к летальным исходам.

Некоторые инфекционные и паразитарные болезни составляют 4%. Эти заболевания, хотя и занимают меньшую долю, по-прежнему представляют значительную угрозу для здоровья, особенно в условиях низкого уровня медицинской помощи и профилактики.

Болезни, вызванные вирусом иммунодефицита человека (ВИЧ), составляют 4%. ВИЧ и связанные с ним заболевания продолжают быть важной проблемой здравоохранения, несмотря на прогресс в лечении и профилактике.

Этот анализ показывает, насколько разнообразны причины смертности трудоспособного населения. От заболеваний сердца до инфекций и рака — все эти факторы влияют на здоровье и продолжительность жизни людей. Понимание этих причин важно для разработки эффективных программ профилактики и улучшения медицинской помощи.

Был проведен анализ способности населения оплачивать самостоятельно лечение не только импортными лекарствами (которые, как правило дороже российских аналогов), но и в целом тратить деньги на здравоохранение.

В таблице 12 представлен размер величины прожиточного минимума за рассматриваемый период

Таблица 12³¹ – Величина прожиточного минимума в РФ за 2018-2022 годы

Годы	2018	2019	2020	2021	2022
Размер прожиточного минимума в рублях	10 287	10 890	11 312	11 653	13 919

Размер прожиточного минимума в России постепенно увеличивался с 2018 по 2022 год, достигнув 13 919 рублей в 2022 году. Этот рост, вероятно, связан с инфляцией и изменением стоимости жизни.

Однако, даже самая последняя цифра (13 919 рублей) остается сравнительно низкой суммой для обеспечения себя лекарствами. Учитывая стоимость медицинской помощи и лекарств, даже в самом минимальном виде, эта сумма может быть недостаточной для покрытия затрат на лекарства, особенно для людей с хроническими заболеваниями или высокой потребностью в медицинской помощи.

Низкий размер прожиточного минимума в России указывает на необходимость улучшения системы социальной поддержки и доступности медицинской помощи для населения. Это включает в себя меры по увеличению заработных плат, расширению программ социальной поддержки и снижению цен на лекарственные средства, особенно для наиболее уязвимых групп населения. Также необходимо сосредоточить усилия на предоставлении доступной и качественной медицинской помощи, чтобы обеспечить удовлетворение потребностей всех граждан в здоровье и благополучии.

Таблица 13³² - Численность населения с денежными доходами ниже границы бедности/величины прожиточного минимума

Года	2018	2019	2020	2021	2022
Численность населения в % от общего числа населения	12,7	12,4	12,2	11,1	9,0

Несмотря на положительные тенденции, доля населения с доходами ниже границы бедности остается значительной. Что ещё раз подчеркивает, насколько

³¹ Неравенство и бедность [Электронный ресурс]. Режим доступа: <https://rosstat.gov.ru/folder/13723> – 21.03.2024

³² Неравенство и бедность [Электронный ресурс]. Режим доступа: <https://rosstat.gov.ru/folder/13723> – 21.03.2024

большое количество населения РФ имеет трудности в обеспечении себя средствами лечения.

Таблица 14³³ – Расходы на здравоохранение различных по 10-процентным группам населения от уровня среднедушевых располагаемых ресурсов (руб.)

Годы	0%- 10%	10%- 20%	20%- 30%	30%- 40%	40%- 50%	50%- 60%	60%- 70%	70%- 80%	80%- 90%	90%- 100%
2018	133,1	229,3	299,9	378,2	470,8	575,9	661,3	826,7	1204,9	1743,6
2019	144,6	244,7	325,3	441,9	522,7	624,0	701,8	959,5	1226,4	2161,2
2020	177,5	289,5	386,8	473,8	564,8	670,7	756,6	971,2	1278,7	1656,2
2021	200,4	323,4	427,0	533,4	633,2	755,1	910,2	1166,2	1679,2	1963,0
2022	224,0	348,6	449,5	589,3	661,1	805,0	972,2	1185,9	1524,6	2386,7

Отмечается, что снижение уровня доходов сопровождается более значительным увеличением расходов на здравоохранение. Например, группа населения с самыми низкими доходами (0%-10%) в 2018 году тратила 133,1 рубля на здравоохранение, в то время как группа с самыми высокими доходами (90%-100%) тратила 1743,6 рубля. Это указывает на необходимость больших затрат на медицинскую помощь для исправления проблем в более низких социально-экономических группах.

Подводя итог оценки проблемы доступности лекарств, мы можем отметить, что в целом на данный момент в РФ есть проблема, обеспеченности лекарственными средствами. Это отмечается в низких расходах на здравоохранения у населения, в целом низких зарплат для десятой доли населения, высокой заболеваемости и смертности. Что в целом негативно влияет на доступ к импортным лекарствам, которые как отмечалось в пункте 2.2 дороже отечественных аналогов.

Высокие цены на импортные лекарства возникают в том числе из-за таможенно-тарифного регулирования, особенно это критично ощущается в случае, когда нету аналогов в Российской Федерации. Из-за санкций, наложенных на Россию после начала специальной-военной операции ряд фармацевтических

³³ Неравенство и бедность [Электронный ресурс]. Режим доступа: <https://rosstat.gov.ru/folder/13723> – 21.03.2024

компаний, покинул рынок Российской Федерации, хотя крупные игроки рынка Abbott Laboratories и Johnson and Johnson остались таблица 15 приводит список крупных фирм, которые покинули рынок

Таблица 15³⁴ – Фармацевтические компании, которые покинули рынок Российской Федерации

Фирмы	Специализация
Sanofi	<p>Французская фармацевтическая компания, которая занимается разработкой и производством медикаментов.</p> <p>Они специализируются на различных областях, включая онкологию, диабет, сердечно-сосудистые заболевания, иммунологию и другие.</p> <p>Например, Sanofi производит препараты для лечения диабета (например, Lantus), антитромботические средства (например, Plavix), вакцины (например, Fluzone)</p>
Pfizer	<p>Pfizer – американская фармацевтическая компания, одна из крупнейших в мире.</p> <p>Они специализируются на разработке и производстве медикаментов в области онкологии, инфекционных заболеваний, неврологии и других.</p> <p>Например, Pfizer производит вакцины (например, Comirnaty – вакцина против COVID-19), антибиотики (например, Zithromax)</p>
Novartis	<p>Novartis – швейцарская фармацевтическая компания, также одна из крупнейших в мире.</p> <p>Они специализируются на разработке и производстве медикаментов в области онкологии, кардиологии, глазных заболеваний и других.</p> <p>Например, Novartis производит препараты для лечения рака (например, Gleevec), антигипертензивные средства (например, Diovan), а также другие лекарства.</p>

Эти компании производят широкий спектр медикаментов, включая лекарства для лечения онкологических, сердечно-сосудистых и других заболеваний. Их уход может привести к уменьшению доступности эффективных лекарств, особенно для пациентов с серьезными заболеваниями, которые требуют специализированных препаратов.

³⁴ Составлено на основе нескольких интернет-источников

Ключевая проблемой являются сложные административные барьеры в контексте импорта лекарственных средств и фармацевтических субстанций эти барьеры проявляются в виде следующих аспектов:

1 для импорта лекарственных средств и фармацевтических субстанций часто требуется получение разрешений и лицензий со стороны регулирующих органов. Это может включать в себя лицензирование на торговлю медикаментами, разрешение на ввоз определенных категорий лекарств, а также другие формальности;

2 при импорте медикаментов обычно требуется заполнение различных деклараций и предоставление соответствующей документации, подтверждающей качество, безопасность и соответствие лекарственных средств нормативным требованиям. Это может включать в себя таможенные декларации, сертификаты качества, инструкции по применению и т.д.;

3 регулирующие органы могут проводить инспекции на объектах производства и складирования лекарственных средств как на месте их производства, так и на территории импортирующей страны. Эти инспекции направлены на контроль качества, соответствия стандартам производства и безопасности препаратов;

4 процедуры таможенного оформления медикаментов могут также создавать дополнительные барьеры при импорте. Это включает уплату таможенных пошлин, выполнение таможенных формальностей, а также возможные проверки со стороны таможенных органов.

Все вышеперечисленные аспекты могут привести к дополнительным срокам и задержкам в процессе импорта лекарственных средств. Это может быть особенно проблематично в случае, если медикаменты необходимы срочно или в случае их ограниченной доступности.

По итогу можно выделить следующие проблемы в таможенно-тарифном регулировании лекарственных средств и в целом по ситуации на рынке.

Во-первых, низкие доходы населения ограничивают доступ к медицинской помощи и лекарствам, особенно к импортным препаратам, которые часто бывают дороже отечественных аналогов.

В то же время административные барьеры такие как необходимость получения разрешений, заполнение деклараций, проведение инспекций и т. д., затрудняют импорт лекарственных средств и фармацевтических субстанций, что в свою очередь так же сказывается на доступности медицинской помощи.

Уход крупных фармацевтических компаний с рынка России может уменьшить доступность и разнообразие лекарственных средств, а также ограничить выбор для пациентов и врачей.

Высокие таможенные пошлины на импортные медикаменты приводят к увеличению цен на эти товары, что делает их менее доступными для населения. Это особенно актуально для пациентов с серьезными заболеваниями, требующими дорогостоящих лекарств.

В целом, эти проблемы оказывают негативное влияние на доступность и доступность медицинской помощи и лекарственных средств в России, и требуют комплексного подхода и принятия мер со стороны государства, бизнес-сообщества и общественности для их решения.

3.2 Направления совершенствования таможенно-тарифного регулирования при импорте лекарственных средств и фармацевтических субстанций

Указанные в пункте выше проблемы требуют принять ряд решений, направленных на устранение и улучшение ситуации на рынке лекарственных средств в Российской Федерации.

Решением проблемы, связанной с уходом некоторых иностранных компаний, может стать развитие параллельного импорта. Этот механизм позволяет импортировать лекарства из других стран, где цены на них могут быть ниже, и продавать их на местном рынке. Такой подход может привести к конкуренции с местными производителями и мотивировать снижение цен на лекарства.

Параллельный импорт также способствует увеличению выбора лекарственных средств для пациентов и врачей, поскольку он позволяет ввозить на рынок широкий ассортимент препаратов, включая импортные иностранные бренды.

Кроме того, параллельный импорт может смягчить последствия ухода крупных фармацевтических компаний с рынка, поскольку он создает альтернативный источник поставок лекарственных средств. Это помогает поддерживать стабильность предложения на рынке и уменьшать возможные дефициты.

В целом, параллельный импорт способствует увеличению доступности и разнообразия лекарственных средств, снижению цен на лекарства и поддержанию конкуренции на рынке медикаментов. Однако важно обеспечить эффективное регулирование этого процесса, чтобы гарантировать качество и безопасность импортируемых лекарств. В отношении это приказ Министерства промышленности и торговли Российской Федерации от 19 апреля 2022 г. № 1532 «Об утверждении перечня товаров (групп товаров), в отношении которых не применяются положения подпункта 6 статьи 1359 и статьи 1487 Гражданского кодекса Российской Федерации при условии введения указанных товаров (групп товаров) в оборот за пределами территории Российской Федерации правообладателями (патентообладателями), а также с их согласия»³⁵ ввёл в список доступных позиции ряд товаров, относящихся к категории лекарственные препараты и в дальнейшем расширил данный список, в целом важно периодически проверять и обновлять его.

Для преодоления административных барьеров, мешающих импорту лекарственных средств и фармацевтических субстанций, необходимо принять комплекс мер. В первую очередь, нужно сократить бюрократические процедуры и упростить процесс получения разрешений и лицензий на ввоз медикаментов. Это можно сделать, введя электронные системы подачи заявок и автоматизиро-

³⁵ Приказ Минпромторга России от 19.04.2022 № 1532 [Электронный ресурс]. Режим доступа: <https://www.alta.ru/tamdoc/22a01532/?ysclid=1w7iqn9e3z26570435> – 21.03.2024

вав процесс их рассмотрения, что позволит значительно сократить время ожидания решений.

Также стоит улучшить координацию между различными государственными органами и инстанциями, ответственными за регулирование импорта лекарственных средств. Это поможет избежать повторных процедур и ускорить процесс проверки и одобрения медикаментов. Обучение и поддержка сотрудников, работающих в этой сфере, также крайне важны. Обеспечив их необходимыми знаниями и ресурсами, мы сможем повысить эффективность выполнения их обязанностей и гарантировать безопасность и качество импортируемых продуктов.

Немаловажно проводить мониторинг и контроль за соблюдением всех процедур и требований в области импорта лекарств. Это поможет минимизировать риски для здоровья населения и обеспечить безопасность поступающих на рынок препаратов.

Чтобы справиться с высокими ценами на импортные лекарства, вызванными высокими таможенными пошлинами, нужно предпринять комплексный подход. Государству стоит рассмотреть возможность снижения таможенных пошлин на импортируемые медикаменты. Уменьшение пошлин сделает лекарства более доступными и уменьшит их стоимость для населения. Особенно это касается тех препаратов, которые не имеют аналогов в отечественном производстве или необходимы для лечения серьезных заболеваний. Освобождение от пошлин таких лекарств позволит пациентам с тяжелыми заболеваниями получать необходимое лечение, не сталкиваясь с финансовыми трудностями.

Развитие отечественного производства лекарственных средств также может помочь снизить зависимость от импорта и уменьшить цены на лекарства. Поддержка фармацевтических компаний и инвестиции в исследования и разработки новых препаратов расширят ассортимент отечественной продукции, делая ее более доступной для пациентов. Важно также активизировать международное сотрудничество для получения лекарств по более низким ценам. Уча-

стие в международных программах и соглашения с производителями о снижении цен помогут сделать лекарства более доступными для населения.

Комплексный подход, включающий снижение таможенных пошлин, развитие отечественного производства, освобождение от пошлин для определенных категорий лекарств и международное сотрудничество, поможет снизить цены на импортные медикаменты и сделать их доступными для населения, особенно для пациентов с серьезными заболеваниями.

Для совершенствования таможенно-тарифного регулирования при импорте лекарственных средств необходимо упростить и ускорить процедуры регистрации, лицензирования и сертификации. Введение электронных систем подачи документов, сокращение сроков рассмотрения заявок и снижение количества требуемых документов и разрешений поможет значительно упростить эти процессы. Важно также согласовать требования и стандарты регулирования импорта лекарственных средств с международными нормами и стандартами. Это облегчит торговлю и откроет доступ к мировым рынкам для местных производителей и импортеров.

Для эффективной работы таможенных служб необходимо снабдить их современным оборудованием и технологиями, а также обучить персонал с учетом специфики регулирования лекарственных средств. Это повысит профессионализм и компетентность сотрудников таможенных органов, делая их работу более эффективной.

Важным аспектом является обеспечение прозрачности и открытости процедур регулирования импорта лекарственных средств. Это поможет снизить риск коррупции и недобросовестного поведения. Публикация информации о правилах и процедурах, а также результатов проверок и инспекций станет ключевым шагом к этому.

Поддержка конкуренции на рынке лекарственных средств также имеет большое значение. Развитие местного производства и привлечение иностранных инвестиций могут способствовать снижению цен и улучшению качества

продукции. Это создаст благоприятные условия для импорта и повысит доступность медицинских препаратов для населения.

Реализация этих направлений поможет снизить административные барьеры и улучшить условия импорта лекарственных средств и фармацевтических субстанций. В итоге это обеспечит большую доступность лекарств для людей.

В главе рассматривались основные проблемы и вызовы, связанные с импортом медикаментов. Одна из главных проблем – это снижение доступности лекарств из-за высоких цен, вызванных высокими таможенными пошлинами. Это особенно сложно для пациентов с серьезными заболеваниями, которым необходимы дорогие лекарства.

Еще одна проблема – административные барьеры, такие как необходимость получения разрешений, заполнение деклараций и проведение инспекций. Эти процедуры затрудняют импорт лекарств и повышают его стоимость, что негативно сказывается на доступности медицинской помощи.

Также стоит отметить уход крупных фармацевтических компаний с рынка, что приводит к сокращению доступности и разнообразия лекарств. Это ограничивает выбор для пациентов и врачей, ухудшая качество медицинского обслуживания.

Для решения этих проблем предложены различные меры, такие как снижение таможенных пошлин, упрощение административных процедур, поддержка отечественного производства и международное сотрудничество. Эти меры помогут улучшить условия импорта лекарственных средств и сделать их более доступными для населения.

ЗАКЛЮЧЕНИЕ

В рамках данной дипломной работы были рассмотрены различные аспекты таможенно-тарифного регулирования при импорте лекарственных средств и фармацевтических субстанций в Российскую Федерацию.

Анализируя теоретические основы таможенно-тарифного регулирования, было выявлено, что оно является важным инструментом формирования внешней торговой политики и имеет существенное влияние на развитие импортозамещения в стране.

Изучив методологию таможенной статистики, были выявлены ключевые показатели внешней торговли, которые помогают оценить динамику и структуру импорта медикаментов в Россию.

Анализируя импорт лекарственных средств и фармацевтических субстанций, было выявлено, что высокие таможенные пошлины и административные барьеры создают значительные препятствия для доступности медикаментов населению. Это приводит к ограничению выбора лекарственных препаратов и увеличению их стоимости.

Проанализировав проблемы таможенно-тарифного регулирования, были выявлены ключевые аспекты, включая уход крупных фармацевтических компаний с рынка, сложности в получении разрешений на импорт, а также высокие таможенные пошлины.

Несмотря на выявленные проблемы, были предложены направления совершенствования таможенно-тарифного регулирования, включая снижение таможенных пошлин, упрощение процедур регистрации и сертификации, а также поддержку развития местного производства лекарственных средств.

В заключении хотелось бы подчеркнуть, что решение проблем таможенно-тарифного регулирования при импорте лекарственных средств и фармацевтических субстанций имеет важное значение для обеспечения доступности качественных медикаментов для населения, улучшения качества медицинского обслуживания и развития фармацевтической отрасли страны. Реализация пред-

ложенных направлений совершенствования позволит преодолеть существующие проблемы и создать более благоприятные условия для развития здравоохранения в России.

БИБЛИОГРАФИЧЕСКИЙ СПИСОК

- 1 "Соглашение о Правилах определения страны происхождения товаров в Содружестве Независимых Государств" (Заключено в г. Ялте 20.11.2009) (ред. от 08.06.2023) [Электронный ресурс]. Режим доступа: https://www.consultant.ru/document/cons_doc_LAW_95897/ca76d916409fd0b85b45b96920c17ff47e518653/ – 20.06.2024
- 2 "Таможенный кодекс Евразийского экономического союза" (ред. от 29.05.2019) (приложение N 1 к Договору о Таможенном кодексе Евразийского экономического союза) [Электронный ресурс]. Режим доступа: https://www.consultant.ru/document/cons_doc_LAW_215315/3a039839504d39a687242f4cb8b813563114aedc/ – 20.05.2024
- 3 Alta.ru [Электронный ресурс]. Режим доступа: <https://www.alta.ru/> - 21.06.2024
- 4 Виды таможенных пошлин [Электронный ресурс]. Режим доступа: https://eec.eaeunion.org/comission/department/dep_tamoj_zak/tamozhennye-platezhi-tamozhennaya-stoimost-i-proiskhozhdenie-tovarov.php – 11.04.2024
- 5 Импортозамещение и санкционная перестройка отечественной фарминдустрии [Электронный ресурс]. Режим доступа: https://ecsn.ru/wp-content/uploads/202312_484.pdf – 21.05.2024
- 6 Методология таможенной статистики [Электронный ресурс]. Режим доступа: https://eec.eaeunion.org/comission/department/dep_stat/tradestat/metadata/extra.php – 21.05.2024
- 7 Неравенство и бедность [Электронный ресурс]. Режим доступа: <https://rosstat.gov.ru/folder/13723> – 21.03.2024
- 8 НК РФ Статья 149. Операции, не подлежащие налогообложению (освобождаемые от налогообложения) [Электронный ресурс]. Режим доступа: https://www.consultant.ru/document/cons_doc_LAW_28165/c8ebcedc9ddce9d959d6c520c3b0d602f71e8e12/ - 11.03.2024

- 9 Официальный сайт ФТС России [Электронный ресурс]. Режим доступа: <https://customs.gov.ru/> - 20.05.2024
- 10 Перечень товаров (работ, услуг), освобождаемых от налога [Электронный ресурс]. Режим доступа: https://www.consultant.ru/document/cons_doc_LAW_172/4f95bb14d603931a19b9d038ac129ebd7605dc6f/ - 11.11.2023
- 11 Пояснения к группе ТН ВЭД 30 - Фармацевтическая продукция [Электронный ресурс]. Режим доступа: <https://www.alt.ru/poyasnenia/G30/> - 21.06.2024
- 12 Приказ Минпромторга России от 19.04.2022 № 1532 [Электронный ресурс]. Режим доступа: <https://www.alt.ru>. – 21.03.2024
- 13 Развитие фармацевтического рынка России 2023 [Электронный ресурс]. Режим доступа: <https://delprof.ru/press-center/open-analytics/razvitie-farmatsevticheskogo-rynka-rossii-2023-v-novoy-realnosti-klyuchevye-igroki-i-rezultaty/> - 11.04.2024
- 14 Российская газета [Электронный ресурс]. Режим доступа: <https://rg.ru/> - 21.06.2024
- 15 Сайт ЕАЭС [Электронный ресурс]. Режим доступа: <https://eec.eaeunion.org/> - 21.06.2024
- 16 Система определения таможенной стоимости товаров [Электронный ресурс]. Режим доступа: <https://www.consultant.ru>. – 20.06.2024
- 17 Таможенно-тарифное регулирование [Электронный ресурс]. Режим доступа: <https://myslide.ru/presentation/skachat-tamozhennotarifnoe-regulirovanie> – 20.06.2024
- 18 Таможенный тариф и Национальная система преференций [Электронный ресурс]. Режим доступа: <https://volsu.ru>. – 21.06.2024
- 19 Таможенный тариф: что это такое, классификация и элементы в РФ [Электронный ресурс]. Режим доступа: <https://maritimebank.com->. – 20.06.2024

20 Тарифные квоты [Электронный ресурс]. Режим доступа: <https://www.vavt.ru/wto/wto/Tariffquota#:~:text=%D0%A2%D0%B0%D1%80%D0%B8%D1%84%D0%BD%D0%B0%D1%8F%20%D0>. – 21.04.2024

21 Тарифные льготы [Электронный ресурс]. Режим доступа: https://www.consultant.ru/document/cons_doc_LAW_163855/90acc62ea3fc08d3307ce58e8319b744b9760 – 14.04.2024

22 Тасс [Электронный ресурс]. Режим доступа: <https://tass.ru/> - 21.06.2024

23 Фармацевтическая продукция [Электронный ресурс]. Режим доступа: <https://ru-stat.su/date-Y2022-2022/RU/import/world/0630> – 11.02.2024

24 Федеральная служба государственной статистики 2023 [Электронный ресурс]. Режим доступа: <https://rosstat.gov.ru/folder/13721> – 11.03.2024