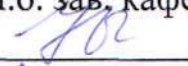


Министерство науки и высшего образования Российской Федерации
Федеральное государственное бюджетное образовательное учреждение
высшего образования
АМУРСКИЙ ГОСУДАРСТВЕННЫЙ УНИВЕРСИТЕТ
(ФГБОУ ВО «АмГУ»)


Факультет международных отношений
Кафедра международного бизнеса и туризма
Специальность 38.05.02 - Таможенное дело

ДОПУСТИТЬ К ЗАЩИТЕ
И.о. зав. кафедрой
 В.В. Ульянова
«13» июня 2024 г.

ДИПЛОМНАЯ РАБОТА

на тему: Внешнеторговая политика и безопасность России в условиях международных санкций

Исполнитель
студент группы 037-уос


(подпись, дата)

В.В. Бережнов

Руководитель
доцент, к.э.н.


(подпись, дата)

Н.Н. Левентов

Нормоконтроль


(подпись, дата)

О.В. Шпак

Рецензент


(подпись, дата)

В.З. Григорьева

Благовещенск 2024


Министерство науки и высшего образования Российской Федерации
Федеральное государственное бюджетное образовательное учреждение
высшего образования
АМУРСКИЙ ГОСУДАРСТВЕННЫЙ УНИВЕРСИТЕТ
(ФГБОУ ВО «АмГУ»)

Факультет международных отношений

Кафедра международного бизнеса и туризма

УТВЕРЖДАЮ

И.о. Зав. кафедрой

 В.В. Ульянова

«17» января 2024 г.

ЗАДАНИЕ

К дипломной работе (проекту) студента Бережнова Виталия Викторовича

1. Тема дипломной работы (проекта): Внешнеторговая политика и безопасность России в условиях международных санкций

(утверждено приказом от 17.01.2024 № 64-уч)

2. Срок сдачи студентом законченной работы (проекта) 11.06.2024

3. Исходные данные к дипломной работе (проекту): Нормативно правовой акт, учебная научная литература, международная Российская статистика, интернет ресурс.

4. Содержание дипломной работы (проекта) (перечень подлежащих разработке вопросов):

1 Международные санкции как инструмент воздействия на экономическую, внешнеторговую политику и безопасность

2 Анализ экономической, внешнеторговой политики России в условиях международных санкций

3 Современное состояние экономики России в условиях санкций и перспективы её развития

5. Перечень материалов приложения: (наличие чертежей, таблиц, графиков, схем, программных продуктов, иллюстративного материала и т.п.): дипломная работа содержит 14 таблиц, 14 рисунков.


6. Консультанты по дипломной работе (проекту) (с указанием относящихся к ним разделов)

7. Дата выдачи задания 17.01.2024

Руководитель дипломной работы (проекта) Левентов Николай Николаевич, к.э.н, доцент

(фамилия, имя, отчество, должность, ученая степень, ученое звание)

Задание принял к исполнению (дата): 17.01.2024


(подпись студента)

РЕФЕРАТ

Дипломная работа содержит 61 с., 14 таблиц, 14 рисунков, 43 источника.

ВНЕШНЕЭКОНОМИЧЕСКАЯ ДЕЯТЕЛЬНОСТЬ, ВНЕШНЕТОРГОВАЯ ПОЛИТИКА, ЭКОНОМИЧЕСКАЯ БЕЗОПАСНОСТЬ, МЕЖДУНАРОДНЫЕ САНКЦИИ, ВНЕШНЯЯ ТОРГОВЛЯ, ТОРГОВО-ЭКОНОМИЧЕСКИЕ ОТНОШЕНИЯ

Объектом исследования является экономическая, внешнеторговая политика и безопасность России.

Предметом исследования является воздействие международных санкций на экономическую, внешнеторговую политику и безопасности России.

Целью дипломной работы является выявление особенностей и путей совершенствования системы экономической, внешнеторговой политики и безопасности России в условиях международных санкций.

Практическая значимость исследования заключается в выявлении эффективных методов противодействия международным санкциям.

СОДЕРЖАНИЕ

Введение	5
1 Международные санкции как инструмент воздействия на экономическую, внешнеторговую политику и безопасность	7
1.1 Сущность и воздействие международных санкций на экономические процессы	7
1.2 Понятие экономической и внешнеторговой политики и безопасности	10
1.3 Критерии и показатели оценки уровня экономической и внешнеторговой безопасности	12
2 Анализ экономической, внешнеторговой политики России в условиях международных санкций	16
2.1 Анализ объемов внешней торговли России	16
2.2 Анализ воздействия санкций на торгово-экономические отношения России и её экономическую безопасность	23
2.3 Анализ таможенно-тарифного регулирования внешней торговли России в условиях санкций	33
3 Современное состояние экономики России в условиях санкций и перспективы её развития	39
3.1 Проблемы, связанные с введением санкций в отношении Российской Федерации	39
3.2 Основные направления развития экономики России в условиях санкций	47
Заключение	54
Библиографический список	57

ВВЕДЕНИЕ

В условиях международных санкций российская экономика, внешнеторговая политика и безопасность находятся под значительным давлением. Санкции, введенные различными странами и международными организациями, создают серьезные проблемы для российской экономики, т.к. затрагивают различные секторы российской экономики, в т.ч. финансы, энергетику и оборону, ограничивают доступ к международным финансовым рынкам. Всё это затрудняет привлечение инвестиций и кредитования.

Внешнеторговая политика России также подвергается изменениям в условиях санкций. Россия вынуждена искать новых торговых партнеров и развивать экономические отношения с другими странами, чтобы компенсировать потери, вызванные санкциями, что чревато изменениями структуры геополитических союзов и сближению с другими странами, которые также находятся под давлением от санкций или имеют интересы в развитии отношений с Россией.

Санкции также оказывают влияние на безопасность России, т.к. могут способствовать ухудшению отношений с соседними странами и увеличению напряженности на региональном и мировом уровнях. В ответ на санкции Россия способна пересмотреть свою внешнюю политику, и что в конечном итоге может привести к новым конфликтам.

Изучение экономической, внешнеторговой политики и безопасности России в контексте международных санкций остается актуальной темой в современном мире в связи с ее значительным влиянием на российскую и мировую политику. В последние годы Россия столкнулась с рядом санкций со стороны различных стран и международных организаций.

Одним из ключевых аспектов актуальности данной темы является постоянное развитие и изменение международной политической ситуации. В условиях трансформаций в мировой политике и экономике необходимо постоянство оценки последствия санкций для России.

Объектом исследования является экономическая, внешнеторговая политика и безопасность России.

Предметом исследования является воздействие международных санкций на экономическую, внешнеторговую политику и безопасности России.

Целью дипломной работы является выявление особенностей и путей совершенствования системы экономической, внешнеторговой политики и безопасности России в условиях международных санкций.

Для достижения цели необходимо выполнить поставленные задачи:

- рассмотреть международные санкции как инструмент воздействия на экономическую, внешнеторговую политику и безопасность;
- провести анализ объемов внешней торговли России;
- проанализировать воздействие санкций на торгово-экономические отношения и механизмы таможенно-тарифного регулирования внешней торговли России;
- выявить проблемы, связанные с введением санкций в отношении Российской Федерации и предложить пути их решения.

Практическая значимость исследования заключается в выявлении эффективных методов повышения экономической, внешнеторговой безопасности России в условиях международных санкций.

Методологическая база исследования подразумевает применение широкого спектра методов и подходов: анализ и синтез, индукция и дедукция, системный подход, методы сбора и анализа данных, в т.ч. статистический и исторический анализ.

Дипломная работа состоит из введения, трёх глав с параграфами, заключения и библиографического списка.

1 МЕЖДУНАРОДНЫЕ САНКЦИИ КАК ИНСТРУМЕНТ ВОЗДЕЙСТВИЯ НА ЭКОНОМИЧЕСКУЮ, ВНЕШНЕТОРГОВУЮ ПОЛИТИКУ И БЕЗОПАСНОСТЬ

1.1 Сущность и воздействие международных санкций на экономические процессы

В мировой практике санкции есть инструмент международного влияния, направленный на то, чтобы заставить субъект изменить своё поведение. Меры могут варьироваться от экономических ограничений до дипломатических санкций и военных действий.

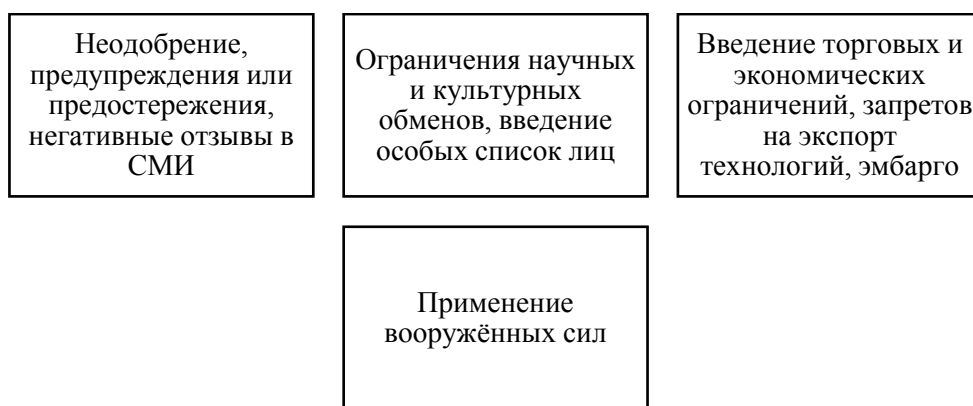


Рисунок 1 – Основные виды современных санкций¹

Санкции подразумевают различные виды ограничительных мер, которые могут оказать влияние на экономику, политику, оборону и другие сферы деятельности страны или юридического лица, в т.ч. запреты на торговые или финансовые операции, направленные на ограничение доступа к ресурсам и финансовой деятельности: блокады, дипломатическую изоляцию, запреты на поставки оружия, ограничения на движение и др.

Целью санкций является создание условий, способствующих тому, чтобы страна-мишень или юридическое лицо изменили свое поведение в соответствии с ожиданиями международного сообщества, а эффективность санкций зависит от политической воли руководства страны, экономической стабильности стра-

¹ Ткаченко, Е.Д. Понятие, цели, принципы применения экономических санкций в международной торговой практике // Молодая наука Сибири. 2020. С. 3.

ны и степени ее изоляции.²

Статья 41 Устава Организации Объединенных Наций определяет экономические санкции как прекращение или ограничение экономических, транспортных и коммуникационных отношений объекту санкций.³

Специальные экономические меры регулируются Федеральным законом № 281-ФЗ «О специальных экономических мерах и мерах принуждения», применяются при недружественных действиях иностранных государств или их представителей, которые угрожают интересам и безопасности Российской Федерации.⁴

В начале двадцатого века санкции в основном использовались для предотвращения вооруженных конфликтов, как инструмент военной стратегии. Однако со временем их применение стало более широким и разнообразным: из более новых форм санкций можно назвать разрешение территориальных споров, продвижение демократических реформ, защиту прав человека, противодействие распространению ядерного оружия и освобождение заложников.⁵

Одним из основных мотивов применения санкций является желание продемонстрировать готовность к достижению определенных политических целей. Санкции также могут использоваться для предотвращения нежелательного поведения со стороны других государств. Введение санкций может быть и результатом заинтересованности правительства в демонстрации своей решительной внешнеполитической позиции. В некоторых случаях санкции вводятся для того, чтобы послать сигнал третьим странам о необходимости защиты правительством своих интересов.⁶

В соответствии с Федеральным законом № 281-ФЗ применение экономических санкций направлено на обеспечение интересов и безопасности государ-

² Ткаченко, Е.Д. Понятие, цели, принципы применения экономических санкций в международной торговой практике // Молодая наука Сибири. 2020. С. 3.

³ Устав ООН // un.org [Электронный ресурс]. Режим доступа: <https://www.un.org/ru/about-us/un-charter/full-text>. – 15.02.2024.

⁴ Федеральный закон от 30.12.2006 № 281-ФЗ «О специальных экономических мерах и принудительных мерах» // alta [Электронный ресурс]. Режим доступа: <https://www.alta.ru/tamdoc/06fz0281/>. – 15.02.2024.

⁵ Енин, М.А. О соотношении понятий «санкции» и «принудительные меры» в международном праве // Отечественная юриспруденция. 2016. С. 56.

⁶ Бондаренко, В. Д. Оценка внешнеэкономической безопасности Российской Федерации // Молодой ученый. 2020. С. 91.

ства, а также смягчение или предотвращение нарушений прав и свобод его граждан.⁷

Применение принудительных мер, осуществляемых Советом Безопасности, не всегда связано с экономическими санкциями, а меры могут приниматься не только для обеспечения соблюдения норм международного права, но и для обеспечения международного мира и безопасности. В то же время они также могут быть использованы в качестве превентивных мер.

Но, несмотря на различия в целях и характере, термин «санкции» часто может использоваться в официальных документах и заявлениях Совета Безопасности для их обозначения несмотря на то, что сам термин «санкции» не всегда применим в данном контексте в соответствии с Уставом ООН.⁸

Существует несколько факторов, способствующих минимальному воздействию экономических санкций на целевую страну:

- инвестиции бизнеса в экономику целевой страны могут быть не так легко отменены из-за трудностей с выводом активов, поскольку инвестиции, вложенные в развитие производственных мощностей и других секторов экономики, могут быть значительными;

- санкции могут открыть новые возможности для фирм, которые ранее не имели деловых отношений с целевой страной, у многих компаний есть возможность быстро найти новых поставщиков товаров и услуг;

- санкции могут стимулировать экономический рост в целевой стране, могут вынудить страну сосредоточиться на развитии секторов экономики, которые ранее были недостаточно развиты.⁹

Таким образом, хотя санкции могут являться сильным инструментом внешней политики, их реальное воздействие зависят от множества факторов.

⁷ Федеральный закон от 30.12.2006 № 281-ФЗ «О специальных экономических мерах и принудительных мерах» // alta [Электронный ресурс]. Режим доступа: <https://www.alta.ru/tamdoc/06fz0281/>. – 15.02.2024.

⁸ Климова, Н.И. «Экономика санкций» как область научных исследований: теоретические основы и положения // Фундаментальные исследования. 2016. С. 358.

⁹ Еремина, А.Е. Экономические санкции: понятие, типология, особенности // Постсоветский материк. 2019. С. 113.

1.2 Понятие экономической и внешнеторговой политики и безопасности

Экономическая безопасность – это состояние экономики, обеспечивающее её стабильность и способность противостоять внутренним и внешним угрозам.

Внешнеэкономическая безопасность – это составная часть экономической безопасности, связанная с защитой национальных интересов в сфере международных экономических отношений.

Внешнеторговая политика – это комплекс мер, направленных на регулирование внешней торговли, включая тарифные и нетарифные методы.¹⁰

Экономическая и внешнеторговая политика направлена на достижение ряда стратегических целей, в т.ч. стимулирование экономического роста, обеспечение стабильности финансовой системы, поддержку национальной валюты, защиту национальных интересов при выходе на мировой рынок и укрепление позиций страны.

Экономическая политика охватывает широкий спектр мер и инструментов:

- налогово-бюджетная политика;
- денежно-кредитная политика, в т.ч. управление денежной массой и процентными ставками Центрального банка;
- меры по стимулированию инвестиций, поддержке бизнеса и инвестиций в экономику.

Внешнеторговая политика, напротив, направлена на формирование стратегии внешнеэкономического сотрудничества государства с другими странами и международными организациями. Здесь можно отметить заключение и регулирование международных торговых соглашений, установление таможенных пошлин и тарифов, применение торговых квот и санкций, развитие и поддержку внешнеторговых связей.¹¹

¹⁰ Мельников А.Б. Сущность и особенности обеспечения внешнеэкономической безопасности РФ в современных условиях // Гуманитарные, социально-экономические и общественные науки. 2015. С. 53.

¹¹ Манахова И.В. Угрозы внешнеэкономической безопасности России // Вестник Саратовского государственного

Экономическая безопасность подразумевает защиту от внутренних и внешних экономических кризисов, предотвращение незаконных финансовых операций, борьбу с коррупцией, обеспечение стабильности финансовой системы, защиту интеллектуальной собственности и технологических достижений, а также обеспечение продовольственной самодостаточности. Безопасность внешней торговли направлена на обеспечение стабильности международных отношений, защиту от дискриминационной торговой практики, предотвращение недобросовестной конкуренции и незаконной торговой деятельности.¹²

Угрозы экономической безопасности подразумевают:

- зависимость от импорта критически важных товаров и технологий;
- отток капитала за границу;
- нестабильность мировых рынков;
- торговые ограничения со стороны других стран.

Отношения с соседними странами могут быть выгодными или невыгодными для экономики. Всё зависит от того, насколько развита страна, какие у неё торговые отношения с соседями и какие экономические перспективы у обеих сторон.¹³

Чтобы экономика была стабильной и развивалась, нужно сделать её устойчивой к разным проблемам – экономическим кризисам, изменениям в политике, росту преступности.

Стратегические приоритеты помогают определить, как защитить экономические интересы страны. Для этого нужно наращивать экспорт, повышать конкурентоспособность на мировой арене и поддерживать своих производителей, которые выходят на внешние рынки.

Таким образом, чтобы обеспечить экономическую и внешнеторговую безопасность, нужен постоянный анализ экономической ситуации как внутри страны, так и в мире.

го социально-экономического университета. С. 82.

¹² Пак, А.Ю. Внешнеторговая безопасность и система её обеспечения как особый элемент экономической безопасности государства // Вестник Российского университета дружбы народов. 2020. С. 58.

¹³ Мельников А.Б. Сущность и особенности обеспечения внешнеэкономической безопасности РФ в современных условиях // Гуманитарные, социально-экономические и общественные науки. 2015. С. 53.

1.3 Критерии и показатели оценки уровня экономической и внешнеторговой безопасности

Чтобы успешно конкурировать с развитыми экономиками, нужно сделать российские товары и услуги более привлекательными на мировом рынке и активно привлекать иностранные инвестиции.

При этом необходимо работать над укреплением российской экономики и снижением её зависимости от мировых финансовых рынков, чтобы она стала более устойчивой к внешним потрясениям и финансовым кризисам.

Один из способов достичь этого – стимулировать инвестиции в новые технологии, особенно в области энергосбережения и использования альтернативных источников энергии.¹⁴

Основополагающей задачей является разработка механизмов регулирования внешнеторговых отношений России с участием других государств с учетом интересов всех сторон. Поддержка отечественных производителей на мировом рынке также имеет стратегическое значение.

Одним из важных направлений является разработка стратегии диверсификации экспортных поставок, придание им более высокой добавленной стоимости и сокращение зависимости от экспорта сырьевых материалов.

Важно также осуществлять меры по замещению импорта важных товаров отечественными аналогами (протекционистские меры).

Одним из важных критериев является доля валового внутреннего продукта в мировом объеме. Объем внешнего долга также играет фундаментальную роль, поскольку указывает на способность государства обслуживать свои долги. Важным показателем также является размер чистого притока капитальных вложений, который отражает привлекательность страны для инвесторов. Еще одним ключевым фактором является внешнеторговый баланс, который отражает соотношение между экспортом и импортом товаров и услуг.

Структура экспорта и импорта занимает основополагающую роль в оцен-

¹⁴ Щепакина, А.А. Тенденции развития международной торговли в условиях санкций // Аллея науки. 2018. С. 421.

ке внешнеэкономического положения страны, т.к. разнообразный экспорт и снижение зависимости от импорта сырья могут повысить конкурентоспособность и устойчивость экономики.

В работе М.В. Чебыкина и А.В. Карпова рассматривается проблематика классификации показателей, влияющих на экономическую безопасность государства. Авторы обращают внимание на множество факторов, которые существенно влияют на уровень экономической устойчивости и безопасности страны:

- уровень жизни населения, который определяется не только доходами, но и качеством предоставляемых государством услуг и социальной защитой граждан,

- уровень инфляции, который влияет на покупательную способность населения и стабильность финансовых рынков.

- безработица, как один из основных социально-экономических показателей.¹⁵

Помимо этого, важно учитывать динамику экономического роста, выраженного в темпах роста ВВП и промышленного производства.

Особое внимание в работе уделено и индексам цен на промышленную и сельскохозяйственную продукцию. Параллельно с анализом внутренних факторов, авторы обращают внимание на внешние аспекты экономической безопасности: встроенность в мировую экономику и внешнеторговые отношения.

Отдельное внимание в работе уделено «теневой» экономике, которая представляет собой сектор неофициальной экономики, включающий нелегальные и полуполюгальные виды деятельности. Присутствие «теневого» сектора может существенно искажать официальные экономические показатели и угрожать финансовой стабильности государства¹⁶.

Использование показателей и критериев экономической безопасности

¹⁵ Чебыкина, М.В. Критерии, параметры и показатели экономической безопасности // Современная парадигма и механизмы экономического роста. 2019. С. 210.

¹⁶ Чебыкина, М.В. Критерии, параметры и показатели экономической безопасности // Современная парадигма и механизмы экономического роста. 2019. С. 211.

становится неотъемлемой частью процесса управления и стратегического планирования. В таблице ниже представлена система показателей оценки уровня внешнеторговой безопасности.

Таблица 1 – Система показателей оценки уровня внешнеторговой безопасности¹⁷

Показатель	Способ расчёта	Содержание показателя
Импортная квота	Объем импорта / ВВП	Отражает значимость импорта для национальной экономики и уровень зависимости от импортных поставок. Увеличение импортной квоты может указывать на увеличение угроз экономической безопасности.
Внешнеторговая квота	$0,5 * (\text{объем экспорта} + \text{объем импорта}) / \text{ВВП}$	Характеризует значимость внешней торговли и открытость экономики. Увеличение внешнеторговой квоты может свидетельствовать о возрастании угроз экономической безопасности, особенно при концентрации экспорта в недружественные страны.
Коэффициент покрытия импорта экспортом	Объем экспорта / объем импорта	Указывает на возможность покрытия импортных поставок соответствующим встречным экспортом. Преобладание импорта над экспортом может привести к увеличению внешней задолженности и повышению угроз экономической безопасности.
Коэффициент международной конкурентоспособности	$(\text{Объем экспорта} - \text{объем импорта}) / (\text{объем экспорта} + \text{объем импорта})$	Отражает уровень импортозамещения и преобладания экспортных поставок национальных производителей. Увеличение этого коэффициента может свидетельствовать об укреплении экономической безопасности.
Экспортная квота	Объем экспорта / ВВП	Характеризует уровень развития экспортных производств и зависимость экономики от доступа к внешним рынкам. Рост экспортной квоты, особенно при концентрации экспорта в недружественные страны, может сигнализировать о снижении уровня экономической безопасности.

В организации деятельности, направленной на обеспечение экономической безопасности, осуществляется анализ различных критериев и параметров, которые могут влиять на состояние экономики государства, что в первую очередь базируется на определении показателей, отражающих ключевые аспекты экономической безопасности.

Один из таких критериев – это оценка ресурсного потенциала и его по-

¹⁷ Моденов А. К., Латышева Е. А. Экономическая безопасность внешнеторговой деятельности // Актуальные исследования. 2022. С. 100.

тенциала для развития, что позволяет определить возможности страны в сфере экономики и её готовность к противодействию внешним угрозам. Важным аспектом является также эффективное использование природных ресурсов, капитала и труда, а также их соответствие уровню в развитых странах.

Одним из факторов, определяющих экономическую безопасность, является социальная стабильность и способность общества функционировать в условиях экономических изменений. Также важно обращать внимание на состояние окружающей среды.

Масштабы государственного долга и деятельность теневой экономики также играют определенную роль в определении экономической безопасности. При оценке состояния экономической безопасности современной организации ключевым элементом является анализ различных параметров и явлений, которые могут повлиять на ее стабильность и развитие.

Указ Президента Российской Федерации, который определяет стратегию обеспечения экономической безопасности до 2030 года, определяет набор параметров, индикаторов текущего состояния экономики и её устойчивости. Представленные в документе параметры не рассматриваются как часть единой системы оценки, а лишь представляют собой комплексный подход к управлению рисками.

Таким образом, можно заключить, что в контексте национальной безопасности Российской Федерации, внешнеэкономическая защита выступает важным компонентом, играющим решающую роль в обеспечении устойчивости государства и его экономических интересов на мировой арене, который направлен на минимизацию воздействия разнообразных угроз, исходящих из глобальной экономической среды.

2 АНАЛИЗ ЭКОНОМИЧЕСКОЙ, ВНЕШНЕТОРГОВОЙ ПОЛИТИКИ РОССИИ В УСЛОВИЯХ МЕЖДУНАРОДНЫХ САНКЦИЙ

2.1 Анализ объемов внешней торговли России

Анализ объемов внешней торговли России подразумевает изучение и оценку объемов импорта и экспорта товаров и услуг между Россией и другими странами. Как правило, сюда входит изучение структуры торговли (то есть, какие товары и услуги импортируются и экспортируются), динамики изменения объемов торговли со временем, а также анализ факторов, влияющих на внешне-торговый оборот.

Динамика объемов импорта в Россию за последние 5 лет представлена на рисунке 2.

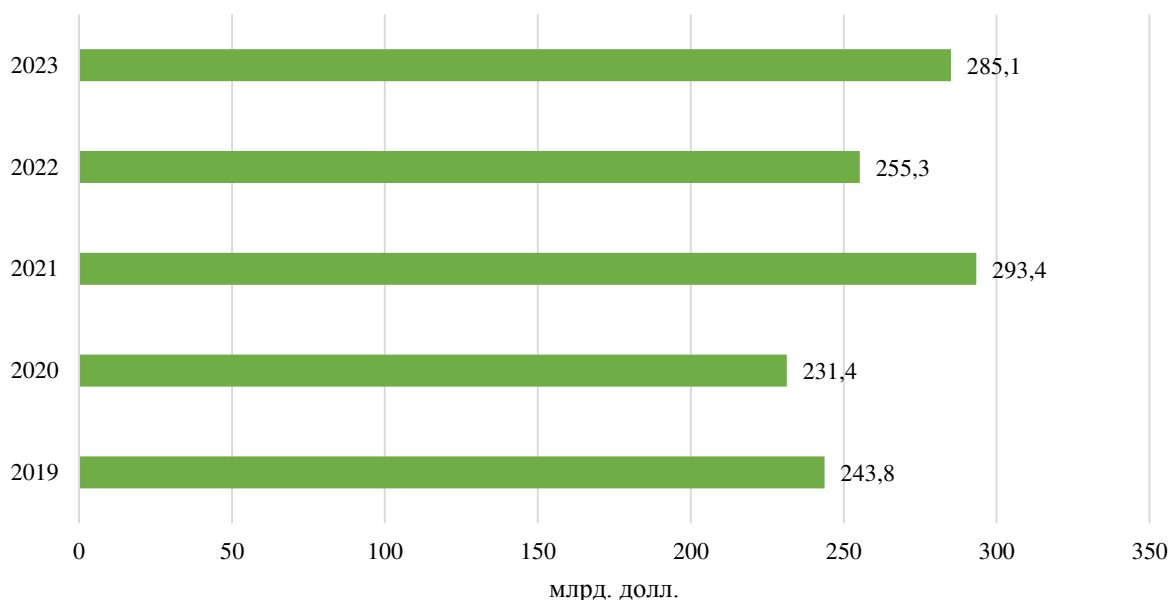


Рисунок 2 – Динамика объемов импорта в РФ за 2019-2023 гг.¹⁸

В начале анализируемого периода, в 2019 году, объем импорта составил 243,8 миллиарда долларов США. Однако, в 2020 году произошло снижение этого показателя до 231,4 миллиарда долларов.

В 2021 году отмечается резкий рост объемов импорта до 293,4 миллиарда долларов. Однако в последующем, в 2022 году, наблюдается снижение объемов

¹⁸ Итоги внешней торговли со всеми странами // [customs.gov](https://customs.gov.ru/statistic/vneshn-torg/vneshn-torg-countries) [Электронный ресурс]. Режим доступа: <https://customs.gov.ru/statistic/vneshn-torg/vneshn-torg-countries>. - 21.03.2024.

импорта до 255,3 миллиарда долларов.

В 2023 году отмечается вновь некоторый рост объемов импорта до 285,1 миллиарда долларов.

Структура импорта представлена в таблице 2.

Таблица 2 – Структура импорта России в 2019-2023 гг.¹⁹

Показатели	Значение показателя, млрд. долл.					Темп роста, %			
						2020/2019	2020/2019	2020/2019	2020/2019
	2019	2020	2021	2022	2023				
01-24 Продовольственные товары и сырьё (кроме текстильного) (01-24)	29,8	29,7	33,9	35,8	35,1	99,7	114,1	105,6	98,0
25-27 Минеральные продукты (25-27)	5,1	4,4	5,6	5,3	5,6	86,3	127,3	94,6	105,7
28-40 Продукция хим. промышленности (28-40)	47,8	42,4	53,7	57,1	55,7	88,7	126,7	106,3	97,5
41-43 Кожевенное сырьё, пушнина (41-43)	1,3	0,9	1,3	1	1,2	69,2	144,4	76,9	120,0
44-49 Древесина и бумажные изделия (44-49)	3,7	3,4	4,1	3,9	3,4	91,9	120,6	95,1	87,2
50-67 Текстиль, изделия и обувь (50-67)	15,1	14,6	16,9	15,8	19,1	96,7	115,8	93,5	120,9
71-83 Металлы и изделия из них (71-83)	18,9	16,6	21,4	19,1	19,2	87,8	128,9	89,3	100,5
68-70, 84-97 Машины, оборудование и транспортные средства и другие товары	122,1	119,3	156,2	117,5	145,8	97,7	130,9	75,2	124,1

Продовольственные товары и сельскохозяйственное сырьё, за исключением текстильного, демонстрировали умеренный рост с 29,8 миллиарда долларов в 2019 году до 35,1 миллиарда долларов в 2023 году.

Минеральные продукты в целом показали относительную стабильность в объемах импорта, с небольшими колебаниями в пределах 5-6 миллиардов долларов в течение рассматриваемого периода.

Продукция химической промышленности продемонстрировала рост объемов импорта с 47,8 миллиарда долларов в 2019 году до 55,7 миллиарда долларов в 2023 году.

Изменения в структуре импорта также отмечаются в категориях текстильной продукции и металлов. Текстиль и изделия из него показали рост с 15,1 миллиарда долларов в 2019 году до 19,1 миллиарда долларов в 2023 году, в то время как металлы и изделия из них оставались стабильными или незначи-

¹⁹ Товарная структура импорта // customs.gov [Электронный ресурс]. Режим доступа: <https://customs.gov.ru/folder/521>. - 21.03.2024.

тельно снижались в объемах импорта.

Наконец, категория машин, оборудования, транспортных средств и других товаров демонстрировала увеличение объемов импорта с 122,1 миллиарда долларов в 2019 году до 145,8 миллиарда долларов в 2023 году, однако наблюдались как рост, так и спад в отдельные годы.

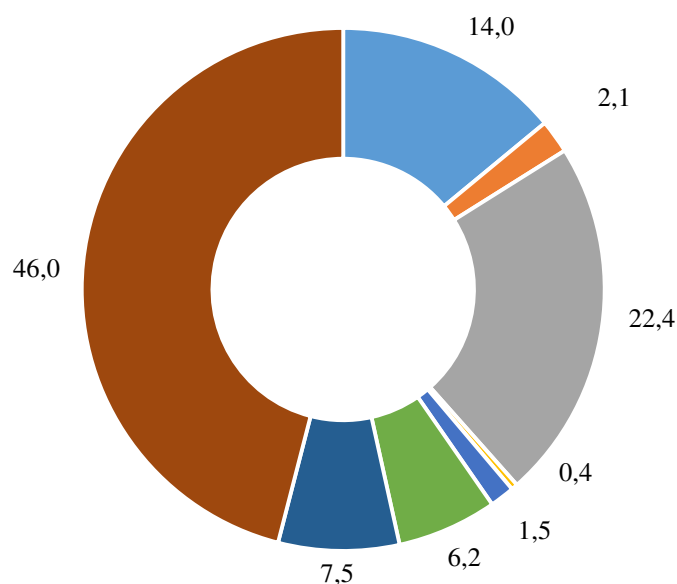
Структуру импорта до и после введения масштабных санкций против РФ представим схематично.



Рисунок 3 – Структура импорта РФ в 2021 году (до масштабных санкций)²⁰

Изменения в структуре импорта России в 2021 и 2022 годах связаны с адаптацией к новым экономическим условиям, вызванным введением санкций.

²⁰ Товарная структура экспорта // customs.gov.ru/folder/519 [Электронный ресурс]. Режим доступа: <https://customs.gov.ru/folder/519>. - 21.03.2024.



- Продовольственные товары и с\х сырьё (кроме текстильного) (01-24)
- Минеральные продукты (25-27)
- Продукция хим. промышленности (28-40)
- Кожевенное сырьё, пушнина (41-43)
- Древесина и бумажные изделия (44-49)
- Текстиль, изделия и обувь (50-67)
- Металлы и изделия из них (71-83)
- Машины, оборудование, ТС и др. товары

Рисунок 4 – Структура импорта РФ в 2022 году (после масштабных санкций)²¹

Судя по представленным данным, можно отметить, что санкции не значительно сказались на изменении товарной структуры импорта. Так, доля машиностроения, оборудования, транспортных средств и других товаров сократилась с 53,2 % в 2021 году до 46,0 % в 2022 году.

Минеральные продукты и продукция химической промышленности также показали увеличение доли в структуре импорта после введения санкций: с 1,9 % до 2,1 % и с 18,3 % до 22,4 % соответственно. Введение санкций больше сказалось на объемах импорта: после стремительного роста показателя в 2021 году, к 2022 году вновь произошло его снижение.

²¹ Товарная структура экспорта // customs.gov.ru/folder/519 [Электронный ресурс]. Режим доступа: - 21.03.2024.

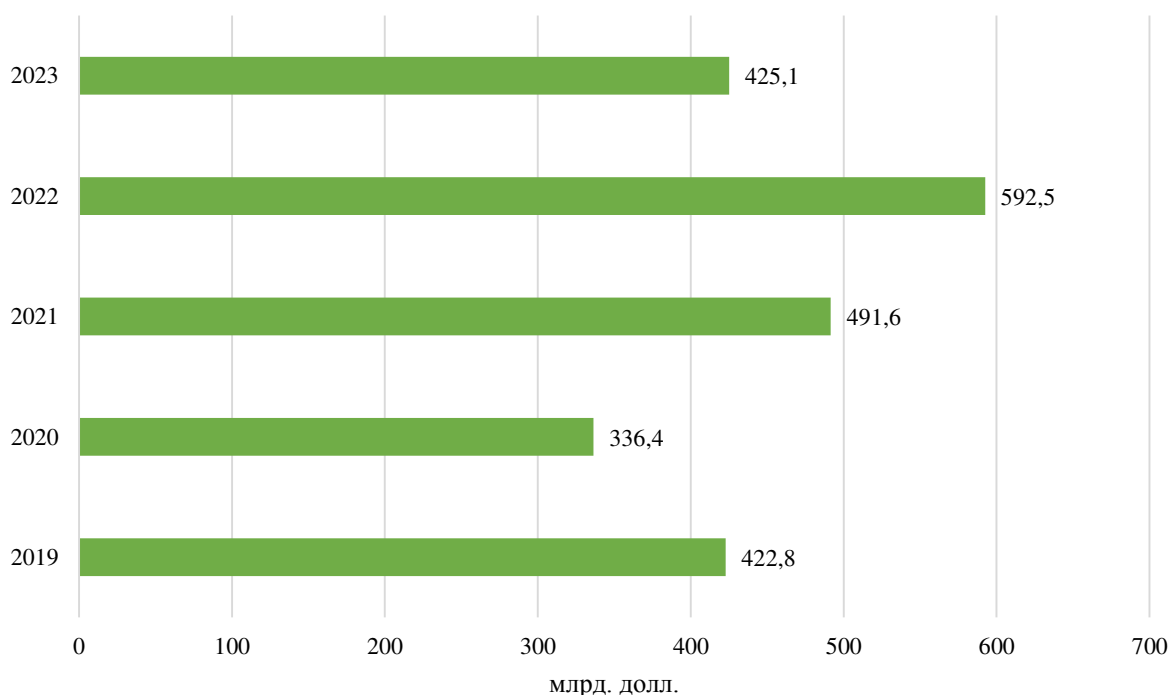


Рисунок 5 – Динамика объемов экспорта в РФ за 2019-2023 гг.²²

В 2019 году объем экспорта составил 422,8 миллиарда долларов. Однако, в 2020 году произошло существенное снижение объемов экспорта до 336,4 миллиарда долларов. В 2021 году отмечается резкий рост объемов экспорта до 491,6 миллиарда долларов. В 2022 году объем экспорта продолжил расти, достигнув 592,5 миллиарда долларов. Однако в 2023 году отмечается снижение объемов экспорта до 425,1 миллиарда долларов.

Категория минеральных продуктов составляет значительную часть экспортного объема, и её доля значительно колеблется в течение анализируемого периода.

В 2019 году она составляла 267,7 миллиардов долларов и сократилась до 172,2 миллиардов долларов в 2020 году. Однако, в последующие годы, особенно в 2022 году, объем экспорта минеральных продуктов снова вырос, достигнув 391,6 миллиарда долларов.

В таблице ниже представлена структура экспорта России.

²² Итоги внешней торговли со всеми странами // customs.gov [Электронный ресурс]. Режим доступа: <https://customs.gov.ru/statistic/vneshn-torg/vneshn-torg-countries>. - 21.03.2024.

Таблица 3 – Структура экспорта России в 2019-2023 гг.²³

Показатели	Значение показателя, млрд. долл.					Темп роста, %			
						2020/2019	2020/2019	2020/2019	2020/2019
	2019	2020	2021	2022	2023				
01-24 Продовольственные товары и с\х сырьё (кроме текстильного) (01-24)	24,8	29,6	35,9	41,3	43,1	119,4	121,3	115,0	104,4
25-27 Минеральные продукты (25-27)	267,7	172,2	275,6	391,6	260,1	64,3	160,0	142,1	66,4
28-40 Продукция хим. промышленности (28-40)	26,8	23,9	37,8	42	27,2	89,2	158,2	111,1	64,8
41-43 Кожевенное сырьё, пушнина (41-43)	0,2	0,2	0,2	0,2	0,1	100,0	100,0	100,0	50,0
44-49 Древесина и бумажные изделия (44-49)	12,8	12,4	16,9	14	9,9	96,9	136,3	82,8	70,7
50-67 Текстиль, изделия и обувь (50-67)	1,4	1,5	1,7	1,9	1,7	107,1	113,3	111,8	89,5
71-83 Металлы и изделия из них (71-83)	52,8	65,3	82,6	70,7	60	123,7	126,5	85,6	84,9
68-70, 84-97 Машины, оборудование и транспортные средства и другие товары	36,2	31,5	40,7	30,8	22,9	87,0	129,2	75,7	74,4

Продукция химической промышленности и металлургические товары также остаются важными составляющими экспортной структуры России. Несмотря на общий рост экспорта, отмечается снижение доли машиностроения, оборудования и транспортных средств в структуре экспорта.

Доля продовольственных товаров и сельскохозяйственного сырья, напротив, оставалась относительно стабильной до и после введения санкций, с незначительным снижением с 7,3 % в 2021 году до 7,0 % в 2022 году.

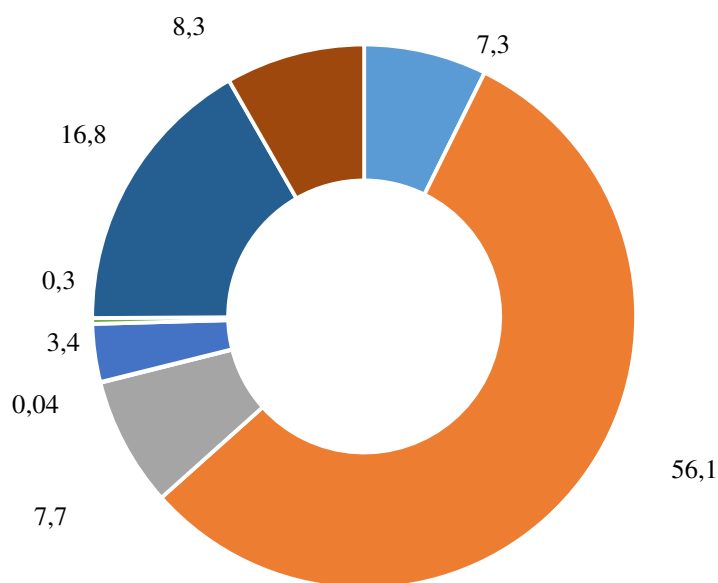
Изменения в структуре российского экспорта в 2021 и 2022 годах связаны с адаптацией к новым экономическим условиям, вызванным введением санкций.

Одним из наиболее существенных изменений является значительное увеличение доли минеральных продуктов в структуре экспорта.

В основном это связано с возросшим спросом на энергоресурсы. Увеличение доли минеральных продуктов свидетельствует о том, что Россия начала уделять особое внимание увеличению экспорта энергоресурсов как важнейшего источника доходов в ответ на санкции.

Результаты анализа представим схематично.

²³ Товарная структура импорта // customs.gov [Электронный ресурс]. Режим доступа: <https://customs.gov.ru/folder/521>. - 21.03.2024.



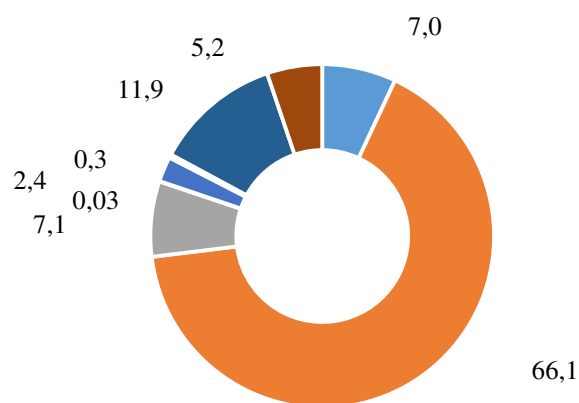
- Продовольственные товары и с\х сырьё (кроме текстильного) (01-24)
- Минеральные продукты (25-27)
- Продукция хим. промышленности (28-40)
- Кожевенное сырьё, пушнина (41-43)
- Древесина и бумажные изделия (44-49)
- Текстиль, изделия и обувь (50-67)
- Металлы и изделия из них (71-83)
- Машины, оборудование, ТС и др. товары

Рисунок 6 – Структура экспорта РФ в 2021 году (до масштабных санкций)²⁴

По результатам исследования можно отметить, что на структуру экспорта санкции повлияли незначительно. Здесь можно отметить лишь то, что в 2022 году увеличилась доля экспорта минеральных продуктов и энергетических ресурсов.

Таким образом, анализ объемов внешней торговли России позволил увидеть изменения в динамике и структуре как экспорта, так и импорта за определенный период времени. Основной чертой динамики экспорта и импорта товаров и услуг России до 2022 г. было их однонаправленное изменение при изменении объемов товарооборота.

²⁴ Товарная структура экспорта // customs.gov [Электронный ресурс]. Режим доступа: <https://customs.gov.ru/folder/519>. - 21.03.2024.



- Продовольственные товары и с\х сырьё (кроме текстильного) (01-24)
- Минеральные продукты (25-27)
- Продукция хим. промышленности (28-40)
- Кожевенное сырьё, пушнина (41-43)
- Древесина и бумажные изделия (44-49)
- Текстиль, изделия и обувь (50-67)
- Металлы и изделия из них (71-83)
- Машины, оборудование, ТС и др. товары

Рисунок 7 – Структура экспорта РФ в 2022 году (после масштабных санкций)²⁵

Особенностью 2022 г. стало не только самое большое за 2021 год наблюдения сальдо торгового баланса, которое в 2,7 раза превысило среднее значение, но и существенное разнонаправленное изменение ключевых показателей внешней торговли: экспорт вырос на 14,2 %, а импорт снизился на 9,0 % по сравнению с 2021 г.

Далее проведём анализ воздействия санкций на торгово-экономические отношения России.

2.2 Анализ воздействия санкций на торгово-экономические отношения России и её экономическую безопасность

За прошедший 2022 год внешнеэкономическая деятельность Российской Федерации продемонстрировала высокие результаты, особенно счет текущих операций платежного баланса, который достиг значительной отметки в размере 227,4 миллиарда долларов: данный показатель был наивысшим за период с

²⁵ Товарная структура экспорта // [customs.gov](https://customs.gov.ru/folder/519) [Электронный ресурс]. Режим доступа: <https://customs.gov.ru/folder/519>. - 15.03.2024.

2000 по 2021 годы, в рамках которого среднее значение счета текущих операций составляло 63,2 миллиарда долларов.

Выделяются три периода пика: 2008, 2018 и 2021 годы, в которые значения счета текущих операций достигали высоких значений. Однако, 2022 год выделяется, превысив указанные пики в 1,9 раза.

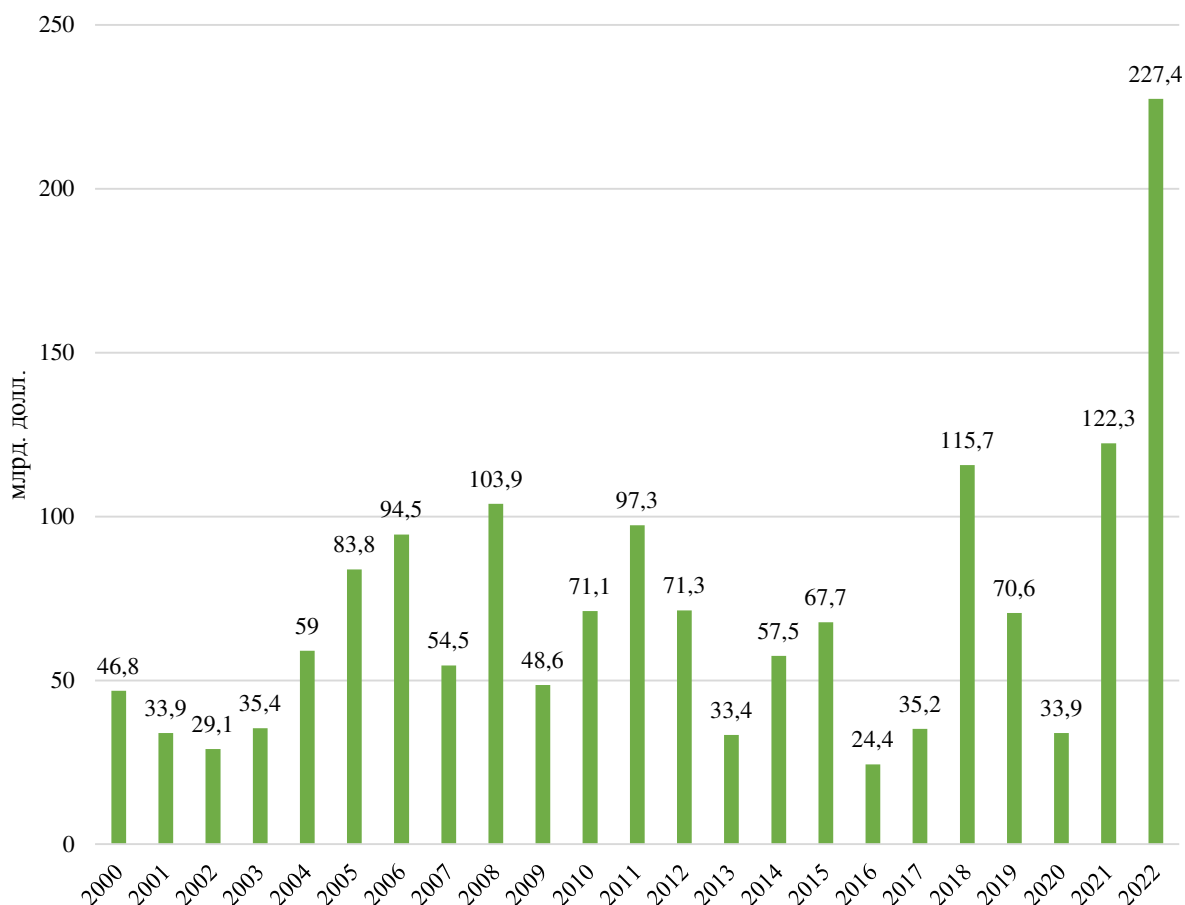


Рисунок 8 – Счет текущих операций России в 2020-2022 гг.²⁶

Исходя из информации, представленной Федеральной таможенной службой России, в 2021 году до введения санкций, Россия являлась крупным экспортером товаров в страны Европейского союза, а также имела значительный объем импорта из этого региона.

Доля экспорта составляла 38,1 %, в то время как доля импорта составляла 32,0 %. Однако, до санкций, отмечалось постепенное снижение значимости торгового партнерства России с Европейским союзом.

²⁶ Счет текущих операций платежного баланса Российской Федерации с сезонной корректировкой // cbr [Электронный ресурс]. Режим доступа: https://cbr.ru/statistics/dopbalance_table/. – 19.04.2024.

В свою очередь, статистические данные, представленные Европейским союзом, подтверждали, что Россия в 2021 году была пятым по величине торговым партнером. После введения санкций со стороны ЕС, объем импорта из России значительно увеличился, в то время как объем экспорта сократился.

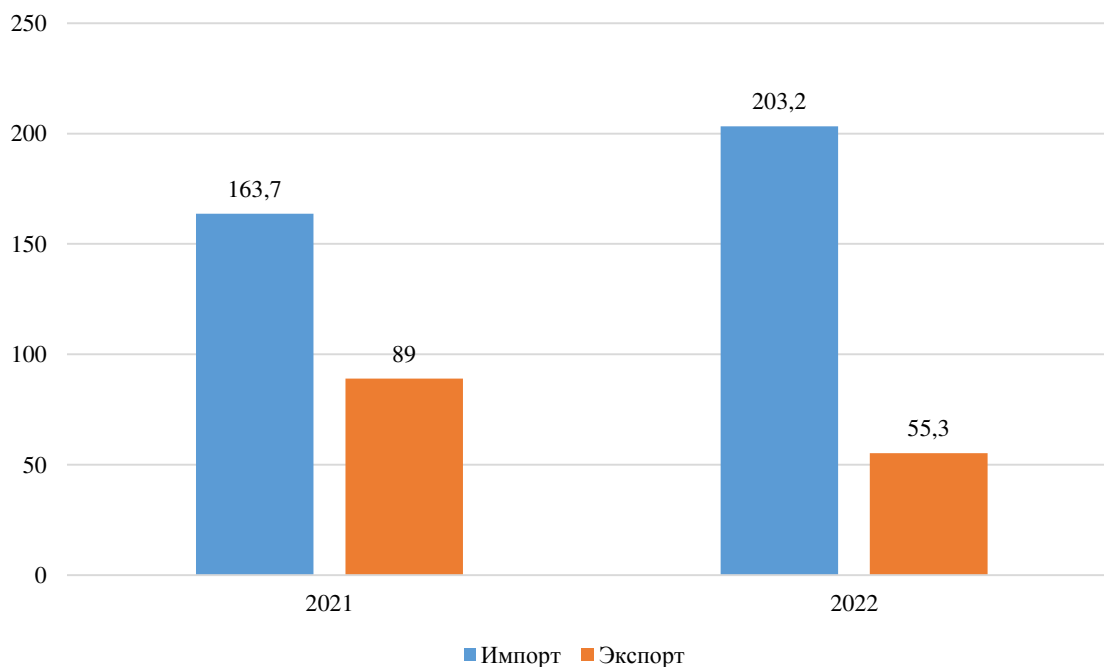


Рисунок 9 – Изменение импорта из России в страны ЕС и экспорта из стран ЕС в Россию до и после введения санкций²⁷

Общая товарная структура импорта в целом по всем группам товаров изменилась на 10,6 % после введения ограничений на торговлю в 2022 году. Однако, основные товары, которые страны Европейского союза закупали в России, остались неизменными, преимущественно, это минеральное топливо и смазочные материалы.

Следует отметить, что после введения ограничений на торговлю в 2022 году стоимость импорта товаров данной номенклатурной группы резко увеличилась с 104 миллиардов евро до 148 миллиардов евро, что составляет прирост на 42,3 %. Более того, их доля в общей сумме импорта также значительно выросла с 63,5 % до 72,8 %.

²⁷ Open EU Datasets // data.europa [Электронный ресурс]. Режим доступа: <https://data.europa.eu/data/catalogues/estat?locale=en>. – 25.04.2024.

Таблица 4 – Товарная структура импорта в страны ЕС из России до и после введений ограничений торговли²⁸

Товарная группа	Импорт, млн. евро		Абсолютное изменение	Темп роста, %
	2021	2022		
Минеральное топливо, смазочные материалы	104006	148017	44011	142,3
Промышленные товары	20305	17968	-2337	88,5
Сырье и материалы (за исключением топлива)	7021	4848	-2173	69,0
Химические вещества и сопутствующие товары	6793	7098	305	104,5
Другие товары	25576	25270	-306	98,8
Итого	163700	203200	39500	124,1

Следует отметить, что после введения ограничений на торговлю в 2022 году объем закупаемых промышленных товаров сократился на 11,5 %, а их доля в общем объеме импорта снизилась с 12,4 % до 8,8 %.

Кроме того, наблюдается существенное снижение объемов закупки сырья и материалов на 31 %, а их доля в общем объеме импорта сократилась с 4,3 % до 2,4 %. В то же время, объем закупаемых химических веществ увеличился на 4,5 %, но их доля в общем объеме экспорта снизилась с 4,1 % до 3,5 %.

Основными товарами, которые импортировались в страны Европейского союза из России, подразумевают природный газ, уголь, нефть, удобрения, железо и сталь, никель.

Цена на природный газ увеличилась в 9,9 раза, тогда как объем поставок сократился более, чем в 2 раза. Уголь также заметно подорожал, на 4,4 раза, при этом объем поставок уменьшился практически до нуля. Цены на удобрения выросли в 2,8 раза, но объем их поставок сократился на 44,7 %. Нефть подорожала в 1,9 раза, при этом объем поставок уменьшился на 26,4 %. Цены на железо и сталь выросли на 31,8 %, но объем поставок сократился на 68,7 %. Единственным исключением является никель: цена на него выросла на 1,6 раза, при этом объем поставок сократился незначительно, всего на 1,6 %.

В результате ограничения импорта товаров доля России во внешней торговле по указанным товарным группам существенно снизилась.

²⁸ Open EU Datasets // data.europa [Электронный ресурс]. Режим доступа: <https://data.europa.eu/data/catalogues/estat?locale=en>. – 25.04.2024.

Таблица 5 – Товарная структура импорта в страны ЕС из России до и после введений ограничений торговли²⁹

Товар	Доля в общем объеме импорта, %		Абсолютное изменение	Темп роста, %
	2021	2022		
Природный газ	36	18	-18	50,0
Уголь	45	13	-32	28,9
Удобрения	29	17	-12	58,6
Нефть	25	14	-11	56,0
Никель	42	43	1	102,4
Железо и сталь	16	5	-11	31,3

Изменения в политике внешней торговли привели к значительным последствиям для экономических отношений между Россией и странами Европейского союза. До введения ограничений, Россия была важным поставщиком природного газа в ЕС, но санкции привели к резкому сокращению ее доли на рынке до 50 %. Вместе с тем, другие страны, в частности, США, значительно увеличили свою долю в импорте газа.

Аналогичные тенденции наблюдаются и в сфере поставок угля и нефти. Российские товары стали менее конкурентоспособными на европейском рынке, что отразилось на доле России в общем объеме торговли. Например, доля российского угля сократилась с 45 % до 13 %, а доля российской нефти уменьшилась с 25 % до 14 %.

Товарная структура экспорта товаров из Европейского союза в Россию в целом по всем группам товаров изменилась на 26 %. Стоимость экспорта сократилась по всем товарным группам.

Объем экспорта машин и транспортного оборудования сократился на 22996 миллионов евро, что составляет 58,8 % от исходного значения. В то же время, стоимость химических веществ уменьшилась на 1767 миллионов евро, что составляет 8,8 % от первоначального объема, а экспорт промышленных товаров снизился на 3871 миллион евро, что составляет 43,0 %. Эти изменения привели к изменению структуры экспорта: доля машин и транспортного оборуду-

²⁹ Open EU Datasets // data.europa [Электронный ресурс]. Режим доступа: <https://data.europa.eu/data/catalogues/estat?locale=en>. – 25.04.2024.

дования уменьшилась с 43,9 % до 29,1 %, в то время как доля химических веществ и сопутствующих товаров увеличилась с 22,5 % до 33,0 %.

Таблица 6 – Товарная структура экспорта стран ЕС в Россию до и после введенных ограничений торговли³⁰

Товарная группа	Импорт, млн. евро		Абсолютное изменение	Темп роста, %
	2021	2022		
Машины и транспортное оборудование	39091	16096	-22995	41,2
Химические вещества и сопутствующие товары	19991	18224	-1767	91,2
Разные промышленные товары	10531	6745	-3786	64,0
Промышленные товары	9004	5132	-3872	57,0
Продукты питания и живые животные	3994	3937	-57	98,6
Другие товары	6389	5166	-1223	80,9
Итого	89000	55300	-33700	62,1

Середина 2022 года ознаменовалась объявлением Российским экспортным центром о приоритетных направлениях экспорта товаров из России.

В первую очередь выделяются страны, с которыми уже установлены стабильные торговые отношения: Беларусь, Казахстан, Узбекистан и Азербайджан.

Вторым критерием является наличие возможности освоения новых сегментов рынка: страны Азии и Ближнего Востока, ведь там имеются перспективы для расширения экспортных возможностей.

Третьим критерием является потенциал развития торговли с странами, где экспорт еще не установлен, но существует перспектива развития в будущем: Латинской Америки, Африки и Юго-Восточной Азии.

Последним критерием является потенциал точечных поставок в определенные страны.

Под воздействием санкционного давления, двусторонняя торговля между Россией и Китаем приобрела новый импульс. Данные, представленные главным таможенным управлением Китайской Народной Республики, зафиксировали в 2022 году исторический пик оборота внешней торговли между двумя странами, достигнувший 190 миллиардов долларов США за последние двадцать лет.

³⁰ Open EU Datasets // data.europa [Электронный ресурс]. Режим доступа: <https://data.europa.eu/data/catalogues/estat?locale=en>. – 25.04.2024.

Важным аспектом этого является увеличение объема товаров, ввозимых в Китай, который возрос с 79 до 114 миллиардов долларов, т.е. прирост в 44,3 %. С другой стороны, объем товаров, поступивших из Китая в Россию, вырос с 68 до 76 миллиардов долларов, т.е. увеличение на 11,8 %.

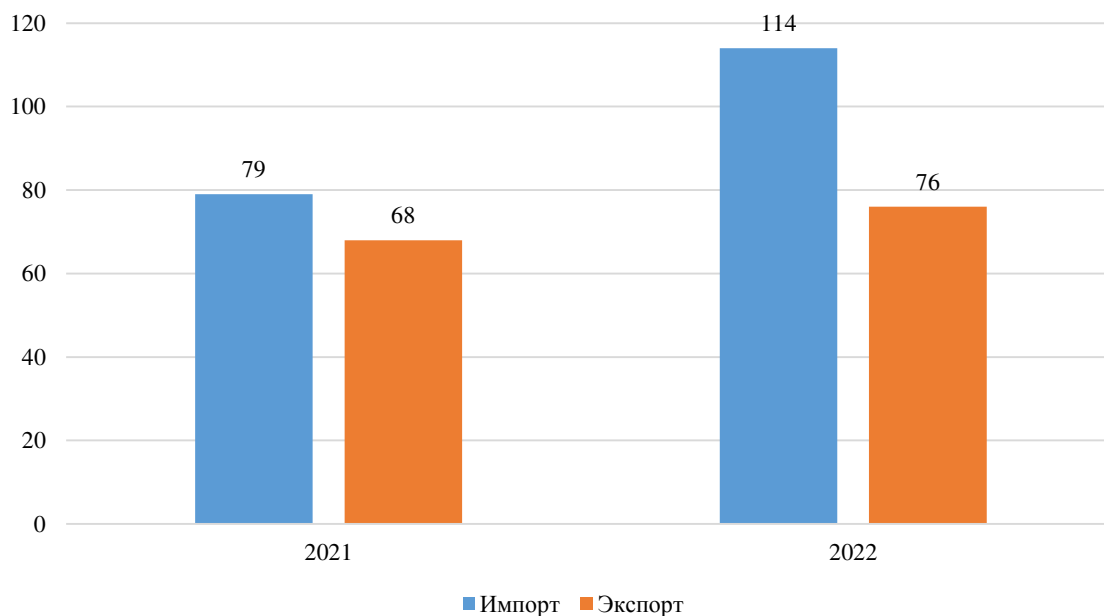


Рисунок 10 – Показатели внешней торговли Китая с Россией до и после введения санкций³¹

К концу 2022 года доля Китая в мировом ВВП достигает 19 %. Основное внимание в проекте стратегического плана развития отношений между двумя странами уделяется сохранению существующей модели экспорта сырьевых товаров и расширению использования юаней и рублей в трансграничных расчетах. Кроме того, планируется освоение новых торговых путей через воды Северного Ледовитого океана.

Увеличился и товарооборот во внешней торговле России со странами-участниками Евразийского экономического союза.

³¹ Statistics // english.customs [Электронный ресурс]. Режим доступа: <http://english.customs.gov.cn/statics/report/preliminary.html>. – 26.04.2024.

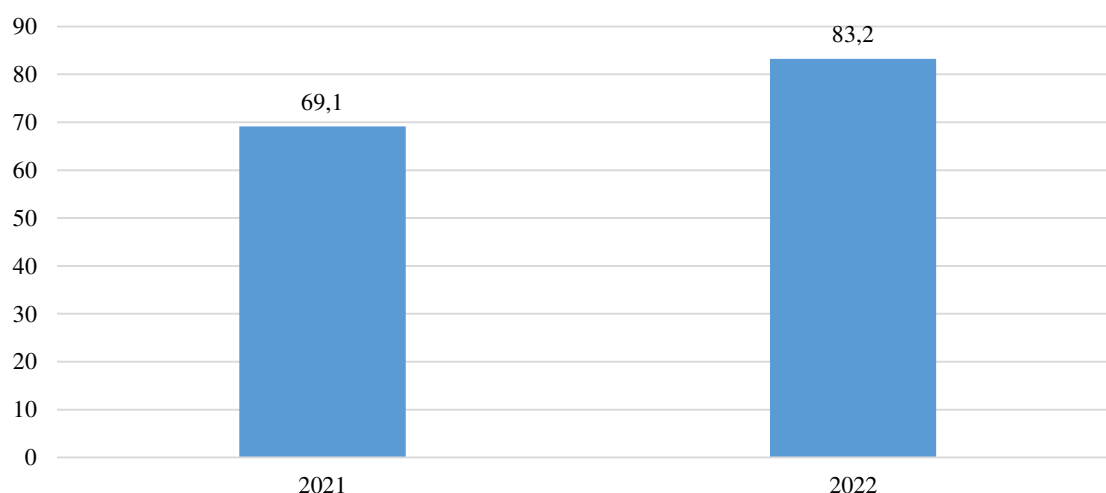


Рисунок 11 – Изменение товарооборота внешней торговли России со странами ЕАЭС до и после введения санкций³²

Для оценки процессов развития внешнеторговых потоков с другими странами мира можно воспользоваться статистическими данными Международного валютного фонда. В таблице ниже представлены страны, в которые наблюдался ввоз товаров из России, а также оценена степень роста.

Таблица 7 – Страны, в которые был интенсифицирован поток товаров из России после ввода санкций³³

Темп роста, %	Количество стран	Состав стран	Стоимость товаров в расчете на одну страну в 2021 г., млн долл.
100-150	13	Боливарианская Республика Венесуэла, Израиль, Марокко, Намибия, Непал, Панама, Сент-Люсия, Сингапур, Сомали, Судан, Уругвай, Фарерские острова	180
150-200	3	Буркина-Фасо, Коста-Рика, Сирия	29
200 и более	5	Бенин, Гибралтар, Мадагаскар, Сейшелы, Южный Судан	2
Всего	21	116	

После введения санкций наблюдается закономерное увеличение торговых связей, особенно с теми странами, которые ранее не были ключевыми партне-

³² Взаимная торговли России со странами ЕАЭС // [customs.gov.ru](https://customs.gov.ru/folder/509) [Электронный ресурс]. Режим доступа: <https://customs.gov.ru/folder/509>. - 25.04.2024.

³³ Составлено автором.

рами России, что проявляется в значительном росте объемов торговли с партнерами, у которых до санкций среднегодовой экспорт составлял около 180 миллионов долларов. В таких случаях увеличение торговых потоков достигает 50 %. Подобное явление также отмечается и среди стран с более скромным объемом экспорта: 29 миллионов долларов в год, где увеличение торговых связей составляет от 50 % до 100 %. Некоторые страны с минимальным объемом экспорта, не превышающим 2 миллиона долларов, испытали более чем двукратный рост торговых потоков.

Также стоит обратить внимание на то, что в 2022 году Россия получала товары из 60 различных стран-партнеров. Сюда входят как страны, с которыми Россия уже имела установленные торговые отношения до санкций, так и те, с которыми контакты начались после введения ограничений.

Таблица 8 – Страны, из которых был интенсифицирован поток товаров в Россию после ввода санкций³⁴

Темп роста, %	Количество стран	Состав стран	Стоимость товаров в расчете на одну страну в 2021 г., млн долл.
100-150	27	Австралия, Азербайджан, Ангола, Афганистан, Бразилия, Габон, Египет, Индия, Канада, Кувейт, Кыргызская Республика, Маврикий, Малайзия, Мексика, Нигерия, ОАЭ, Перу, Республика Йемен, Республика Корея, Республика Молдова, Сингапур, Сирийская Арабская Республика, Турция, Узбекистан, Южная Африка, Южный Судан, Япония	3702
150-200	16	Багамские острова, Бангладеш, Вьетнам, Гайана, Гамбия, Гибралтар, Гондурас, Ирландия, Колумбия, Конго, Либерия, Намибия, Панама, Судан, Суринам, Эфиопия	408
200 и более	17	Алжир, Венесуэла, Гватемала, Гвинея-Бисау, Замбия, Зимбабве, Катар, Коморские острова, Коста-Рика, Мальдивы, Мозамбик, Мьянма, Сенегал, Сент-Люсия, Уганда, Фарерские острова, Чад	343
Всего	60	1872	

Закономерности также проявлялись в интенсификации импорта товаров в

³⁴ Составлено автором.

Россию. Максимальное увеличение торговли наблюдалось с теми странами, где до введения санкций импорт был невысоким или вовсе отсутствовал.

Учитывая структурные изменения во внешней торговле России в условиях международных санкций проведём оценку уровня внешнеторговой безопасности с помощью относительных показателей.

Импортная квота к 2022 году снизилась на 13 %. Вместе с тем, с введением санкций, к 2022 году внешнеторговая квота увеличилась на 20,5 %. Однако, к 2023 году этот показатель вновь снижается, до показателя, который ниже значений 2021 года.

Таблица 9 – Оценка уровня внешнеторговой безопасности РФ³⁵

Показатель	Год			Отклонение			
	2021	2022	2023	2022 / 2021		2023/2022	
				тыс. руб.	%	тыс. руб.	%
Объем импорта, млрд. долл.	293,4	255,3	285,1	-38,1	87,0	29,8	111,7
Объем экспорта, млрд. долл.	491,6	592,5	425,1	100,9	120,5	-167,4	71,7
ВВП РФ, млрд. долл.	1842,1	2274,3	2003,2	432,2	123,5	-271,1	88,1
Импортная квота	0,159	0,112	0,142	-0,047	70,5	0,030	126,8
Внешнеторговая квота	0,213	0,186	0,177	-0,0267	87,5	-0,009	95,1
Коэффициент покрытия импорта экспортом	1,676	2,321	1,491	0,645	138,5	-0,830	64,2
Коэффициент международной конкурентоспособности	0,252	0,398	0,197	0,145	157,5	-0,201	49,6
Экспортная квота	0,267	0,261	0,212	-0,006	97,6	-0,048	81,5

Коэффициент покрытия импорта экспортом указывает на возможность покрытия импортных поставок соответствующим встречным экспортом. На протяжении рассматриваемого периода можно видеть преобладание экспорта над импортом, особенно в 2022 году.

Коэффициент международной конкурентоспособности отражает уровень импортозамещения и преобладания экспортных поставок национальных производителей, Увеличение этого коэффициента свидетельствует, наоборот, об укреплении экономической безопасности.

³⁵ Составлено автором.

Таким образом, по результатам анализа, можно констатировать, что с введением санкций в 2022 году против России изменения, в основном, затронули географическую структуру импорта – уменьшились товаропотоки со странами Европейского союза, увеличились с Китаем, странами-участниками ЕАЭС и другими государствами, в том числе теми, с которыми ранее торговых отношений практически не было. Объем экспорта с введением санкций увеличился. Импорт снизился к 2022 году, но к 2023 году вновь увеличился. Расчёт коэффициентов, характеризующих внешнеторговую безопасность страны, позволил сделать вывод, что уровень экономической и внешнеторговой безопасности к 2022 году снизился, однако, к 2023 году восстановился.

2.3 Анализ таможенно-тарифного регулирования внешней торговли России в условиях санкций

В современных условиях значимость таможенно-тарифного регулирования особенно велика, учитывая его влияние на формирование федерального бюджета: более трети доходов бюджета России поступают от таможенных сборов.

Последние годы характеризуются применением экономических санкций против России со стороны США и стран Европейского Союза, которые оказывают серьезное воздействие на экономическую ситуацию в России, т.к. ограничивают экспорт и импорт важных товаров.

Ряд зарубежных компаний прекратили свою деятельность на территории России, а иностранные предприятия приостановили поставки комплектующих, что привело к перебоям в отечественном производстве. Для стимулирования экономики, правительство РФ временно разрешило импорт некоторых иностранных товаров без согласия правообладателя (так называемая система параллельного импорта), а также снизило таможенные пошлины на определенный вид товаров: в частности, продукты питания и лекарства.

Санкции, наложенные в результате проведения спецоперации на Украине, оказались существенным фактором, затрагивающим взаимодействие России и стран Евразийского экономического союза. Под действие санкций попали не

только Россия, но и другие страны союза, в т.ч. Беларусь.

В такой ситуации, наиболее оптимальным решением стало укрепление межгосударственных отношений внутри союза. Предпринимаемые меры для регулирования экономической ситуации в России и Белоруссии открывали новые возможности для развития внутреннего рынка Евразийского экономического союза.

Для поддержания устойчивости экономики и сотрудничества между странами, Евразийская экономическая комиссия разработала и утвердила ряд мер на заседании Совета Евразийского экономического союза, которое состоялось 17 мая 2022 года.

На данном заседании были приняты следующие меры для смягчения воздействия санкций против союза.

Во-первых, было решено перейти на расчеты в национальных валютах.

Во-вторых, Россия разработала альтернативу системе SWIFT - Системе передачи финансовых сообщений (СПФС), с целью создать более независимый и безопасный механизм для финансовых операций.

В-третьих, был введен сертификат СТ-1, упрощающий процедуры вывоза товаров из Российской Федерации.

В-четвертых, для обеспечения комфортного пребывания граждан в странах союза было принято решение о подключении к платежной системе «МИР».

Кроме того, отмена постов на границах между странами-членами Евразийского экономического союза значительно упростила процедуры ввоза и вывоза грузов.

В общей сложности, в рамках Евразийского экономического союза было внесено 33 поправки, которые значительно упростили административные и юридические процедуры, улучшили логистику между странами и облегчили процесс выдачи лицензий.

В ответ на введение санкций, Евразийский экономический союз принял ряд мер для поддержания устойчивости и укрепления союза.

Во-первых, были отменены ввозные таможенные ставки для более чем

1500 товаров.

Во-вторых, были установлены льготы для определенных фармацевтических, металлургических и электронных продуктов.

В-третьих, было принято решение ускорить процесс регистрации лекарственных препаратов.

С целью разрешения вопроса о перемещении подсанкционной продукции по всей территории Евразийского экономического союза было подписано «Соглашение о применении в ЕАЭС навигационных пломб для отслеживания перевозок», направленное на ратификацию всеми сторонами союза. Евразийский экономический союз в данном случае достиг полной самообеспеченности товарами.

В 2022 году в сфере таможенно-тарифного регулирования алкогольного рынка были предприняты следующие меры:

- участникам внешнеэкономической деятельности было предоставлено право на ввоз многокомпонентных товаров по нескольким внешнеторговым сделкам в течение 6 лет;

- осуществляющим свою деятельность менее года участникам внешнеэкономической деятельности не требовалось предоставлять обеспечение исполнения обязанности по уплате таможенных пошлин и налогов;

- участникам внешнеэкономической деятельности, внесшим залог при выпуске товаров, было предоставлено освобождение от уплаты пени при доначислении таможенных платежей по результатам экспертизы;

- было расширено экспериментальное внедрение маркировки импорта алкогольной продукции, начатое в Калининграде, на восемнадцать месяцев до 31 мая 2024 года;

- для выдачи федеральных специальных марок до 31 декабря 2023 года было отменено требование об отсутствии задолженности по таможенным платежам.

Также было предусмотрено освобождение от налогообложения доходов, полученных иностранными резидентами за участие в проекте по добыче полез-

ных ископаемых в рамках соглашений о разделе продукции, а также в виде курсовых разниц.

В рамках осуществления инвестиционных проектов предоставляется тарифная льгота на технологическое оборудование, комплектующие и запасные части к нему, а также на сырье и материалы, ввозимые для использования на территории Российской Федерации.

Правительственная комиссия по контролю за иностранными инвестициями получила полномочие выдавать разрешения на приобретение газа «недружественными» странами в новом порядке. Согласно новым правилам, с 1 апреля 2022 года расчеты по всем контрактам с лицами из этих стран за природный газ должны были осуществляться в национальной валюте России.

Помимо этого, правительство России установило новые меры для стабилизации рынка нефтепродуктов. Одним из таких мероприятий стала процедура лицензирования экспорта, согласно которой нефтяные компании получили право на зарубежные поставки только после выполнения обязательств по обеспечению насыщения внутреннего рынка России.

В целях обеспечения поддержки участников внешнеэкономической деятельности в области таможенного регулирования, 21 сентября 2021 года Решением Коллегии Евразийской экономической комиссии было принято решение о введении антидемпинговой пошлины на графитированные электроды, поступающие из Китайской Народной Республики на таможенную территорию Евразийского экономического союза. Согласно этому решению, антидемпинговая пошлина вступила в силу с 1 апреля 2022 года.³⁶

Следующим ключевым шагом стало введение новой версии Товарной номенклатуры внешнеэкономической деятельности с 1 января 2022 года. Это изменение предусматривало механизм актуализации кодов ТН ВЭД, в т.ч. отслеживание устаревших кодов и их замену новыми.

³⁶ Решение Коллегии ЕЭК от 21.09.2021 № 129 «О применении антидемпинговой меры посредством введения антидемпинговой пошлины в отношении графитированных электродов, происходящих из Китайской Народной Республики и ввозимых на таможенную территорию Евразийского экономического союза» // alta [Электронный ресурс]. Режим доступа: <https://www.alta.ru/tamdoc/21kr0129/>. – 21.04.2024.

Кроме того, с начала 2022 года в России произошли изменения в ставке вывозных таможенных пошлин на лом и отходы чёрных металлов. Ставка была увеличена с 5 % (но не менее 70 евро за 1 тонну) до 5 % (но не менее 100 евро за 1 тонну).

Было введено ограничение на вывоз леса с 2 января по 31 декабря 2022 года. Экспортные пошлины на определенные виды лесоматериалов были повышены: для хвойных пород установлены пошлины в размере 200 евро за кубический метр, а для ценных лиственных пород, таких как дуб, бук и ясень, ставки колебались от 250 до 370 евро за кубометр.

Данная работа проводится с целью упрощения процедур экспорта товаров электронной коммерции, произведенных на территории успешного профсоюза, на международные интернет-платформы и их доставки зарубежным потребителям. Основное внимание уделяется деятельности уполномоченных экономических операторов, и в настоящее время ведется работа по совершенствованию этого института путем разработки и принятия нормативных актов таможенного союза. Рекомендуется использовать их печати вместо операторов таможенной идентификации, чтобы раскрыть потенциал сокращения времени таможенного оформления и снизить затраты.

Одним из важных направлений деятельности таможенных органов является обеспечение стабильного роста транзитных грузоперевозок и повышение качества обслуживания участников внешнеэкономической деятельности путем создания единой системы таможенного транзита под названием «коридор доверия». Это делается с помощью навигационной печати. Проект соглашения об использовании навигационных знаков для отслеживания передвижения альянса был определен в качестве одного из приоритетов на 2022 год.

Все внедренные изменения в таможенно-тарифном регулировании осуществляются в рамках создания электронной таможни, внедрение интеллектуальных информационно-аналитических систем и развитие информационных систем таможенных органов.

В контексте цифровой трансформации стремятся усовершенствовать ме-

ханизмы применения взыскания пошлин и налогов при перевозке товаров в соответствии с таможенными процедурами. Основной целью этого улучшения является создание более удобной системы уплаты таможенных платежей и обеспечение их исполнения. Это также открывает возможности для применения упрощенного таможенного декларирования, процедур и льгот, а также для определения таможенной стоимости и расчета соответствующих платежей.

Таким образом, принимаемые в ответ на санкции со стороны Европейского союза и Соединенных Штатов таможенно-тарифные меры позволили усовершенствовать систему государственного регулирования внешнеэкономической деятельности: данные меры также были направлены на смягчение воздействия внешней экономической конъюнктуры на внутренний рынок, корректировку цен и обеспечение интересов отечественных производителей сырья, в т.ч. укрепление валюты Российской Федерации.

3 СОВРЕМЕННОЕ СОСТОЯНИЕ ЭКОНОМИКИ РОССИИ В УСЛОВИЯХ САНКЦИЙ И ПЕРСПЕКТИВЫ ЕЁ РАЗВИТИЯ

3.1 Проблемы, связанные с введением санкций в отношении Российской Федерации

Санкционная политика Европейского Союза, реализованная в отношении Российской Федерации по итогам событий, произошедших в феврале 2022 года, существенно сказалась на российской экономике, приведя к серьезным изменениям в ее функционировании и развитии. На сегодняшний день активированы одиннадцать пакетов экономических ограничений от Евросоюза, и обсуждается возможность введения двенадцатого пакета. Среди ключевых мер – установление лимитов на цены нефти и газа, исключение российских банков из системы SWIFT, блокировка доступа к интернациональным платежным сервисам Visa и MasterCard, запрет на ввоз в страну широкого спектра товаров, оборудования и технологий, ограничения экспортных операций, исключение российских ценных бумаг из списков биржевых котировок, замораживание активов Центробанка и российских организаций в иностранных юрисдикциях, а также прекращение взаимодействия с рядом зарубежных корпораций. Введение санкций спровоцировало негативное воздействие на большинство экономических секторов в России, оказав влияние почти на все отраслевые сегменты.

Вследствие введения санкций российские предприятия столкнулись с проблематикой в области доступа к внешнему капиталу и финансированию, из-за чего рыночные возможности были существенно усечены. Банковские и финансовые учреждения встретились с ограничениями в кредитовании и других видах финансовой поддержки предприятий. Также санкционный режим спровоцировал трудности в импорте необходимых товаров, деталей и технологий, вследствие чего многие компании вынуждены были экстренно переориентировать свои закупки на местных поставщиков, но некоторым из них, из-за их специализации на зарубежных поставках оборудования, сырья и материалов, не удалось адекватно приспособиться к новым условиям. Дополнительно, изоляционные меры понизили возможности российского экспорта, что привело к

убыткам и снижению прибыльности многих отраслей. Экономические агенты, тесно связанные с внешней торговлей, столкнулись с серьезными валютными рисками и трудностями в выполнении финансовых обязательств перед иностранными партнерами³⁷.

Технологические санкции существенно ухудшили позиции российских предприятий на международном уровне, лишив их доступа к передовым инновациям и технологиям. Это вынудило компании пересматривать свои производственные процессы, искать новые подходы в логистике и открывать альтернативные рынки.

Спрос со стороны зарубежных инвесторов на российский рынок резко снизился, что повлекло за собой уменьшение темпов притока инвестиций. Экономика России в 2022 году испытала ускоренную инфляцию, достигнув 17,5 %, что стало результатом санкционного давления, обвала национальной валюты и увеличения стоимости энергоресурсов. Объем внешнеторгового оборота упал на 32 %, при этом экспорт снизился на 35 %, а импорт – на 29 %. Иностранные инвестиции сократились до исторического минимума с времен распада СССР, упав на 99 %. Существенное падение рубля, с 74 до 120 за доллар, произошло вследствие экономического шока, усугубляемого падением цен на нефть.

В сельском хозяйстве ограничения серьезно подорвали возможности ввоза семян, минеральных удобрений и современного оборудования, что отрицательно сказалось на объемах урожаев. Также санкции препятствуют экспорту российской агропромышленной продукции, ухудшая положение отрасли.

Машиностроение пострадало от дефицита зарубежных комплектующих и технологий, ведущих к резкому сокращению производства до 80 % в автомобилестроении, 90 % в авиастроении и 60 % в электронике. Регресс наблюдается и в транспортной сфере из-за уменьшения поставок западных самолетов и запчастей, сокративших объемы воздушных перевозок.

Финансовый сектор столкнулся с ограниченным доступом к мировым ка-

³⁷ Юницкая, Т.С. Влияние санкций на экономику России // Актуальные вопросы общества, науки и образования: сборник статей X Международной научно-практической конференции, Пенза, 15 января 2024 года. – Пенза: Наука и Просвещение (ИП Гуляев Г.Ю.), 2024. С. 78.

питательным рынкам, приводя к увеличению стоимости заимствований и низкому уровню инвестиций. Заморозка российских золотовалютных резервов, оцениваемых примерно в 300 миллиардов долларов, дополнительно усилила финансовые трудности страны.

В энергетическом секторе санкции заблокировали доступ к западным технологиям и инвестиционным ресурсам, создавая трудности в развитии отрасли. Кроме того, произошло сокращение экспорта газа в Европу на 60 %, вследствие чего Россия столкнулась с значительными финансовыми проблемами, так как экспорт газа составляет примерно 30 % федерального бюджета. Санкции также угнетают нефтяную отрасль, так как добыча нефти уменьшилась на 10 %, связано это с отказом и сокращением покупок российской нефти некоторыми зарубежными компаниями.

В результате военных действий на Украине и последующего ужесточения Западных санкций, влияющих на резервы российских банков, 28 февраля 2022 года произошло заметное падение рубля и обвал стоимости ценных бумаг российских компаний на международных рынках. Центральный Банк РФ, Министерство финансов и Московская биржа приняли экстренные меры для стабилизации экономической ситуации, о чем сообщало агентство РБК. Непосредственно после начала специальной военной операции курс доллара США подскочил до рекордных значений, перейдя отметку в 83 рубля и достигнув 90 рублей, тогда как евро поднялся с 93 до 101 рубля. Однако вопреки установленным биржевым регуляциям, эти курсы впоследствии были зафиксированы.

В дальнейшем лимит Московской биржи был увеличен, и валютные курсы достигли новых максимальных значений: доллар США впервые превзошел 100 рублей, а затем достиг 106,445 руб., в то время как курс евро повысился до 119,685 руб. Несмотря на то, что это случилось уже в четвертый раз и рост был не таким сильным, доллар подскочил до 109,185 руб., а евро – до 122 руб., после чего началась коррекция обеих валют в меньшую сторону. В итоге на закрытии торгов доллар опустился до 94,6 руб., а евро – до 106 руб.

В рамках мер по предотвращению распространения финансового кризиса,

Банк России повысил основополагающую процентную ставку еще до начала биржевых торгов, установив ее на уровне 20 % в год вместо прежних 9,5 %. Этот шаг помог стабилизировать финансовую систему и предотвратить существенную девальвацию сбережений граждан. Министерство финансов поддержало стабилизацию национальной валюты, обязав экспортеров конвертировать не менее 80% валютной выручки. Данные меры политики Центрального Банка положительно сказались на курсе рубля.

По информации агентства Интерфакс, опираясь на официальную статистику, можно оценить средний номинальный курс доллара и евро за период с 2018 по 2022 год (см. рис.12)³⁸.

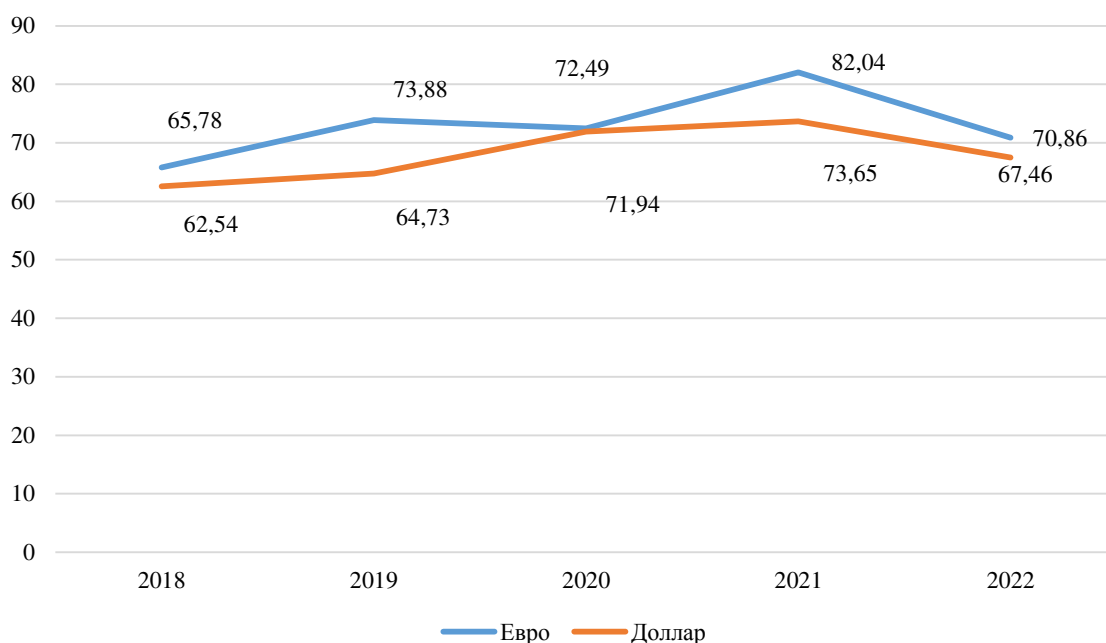


Рисунок 12 – Изменение курса доллара и евро за последние 5 лет

Исходя из данных рисунка видно, что 2021 год был ознаменован самым высоким курсом доллара и евро, составляющим 73,65 р. и 82,04 р. соответственно. Эксперт фондового рынка «БКС Мир инвестиций» Дмитрий Бабин сообщил, что принимая ограничительные меры для предотвращения неконтролируемой девальвации рубля, Банк России распорядился установить максималь-

³⁸ Балаянц, А.А. Влияние антироссийских санкций на экономику России // Менеджер года-2023: материалы Всероссийской научно-практической конференции. 2023. С. 18.

ный уровень доллара и евро³⁹. Финансовая и экономическая система России ощутила серьёзное давление в результате международных санкций, которые повлекли за собой колебания на фондовом рынке, изменения в валютных резервах, а также напряжённость в экспортно-импортных отношениях. Отток капитала и миграция экономически активного населения из страны усугубили внутренние экономические проблемы.

В ответ на такие вызовы правительство России приняло стратегию развития отечественной промышленности и повышения конкурентоспособности с поддержкой программы импортозамещения. Однако полный отказ от импорта представляет собой сложную задачу, исполнение которой требует времени и ресурсов.

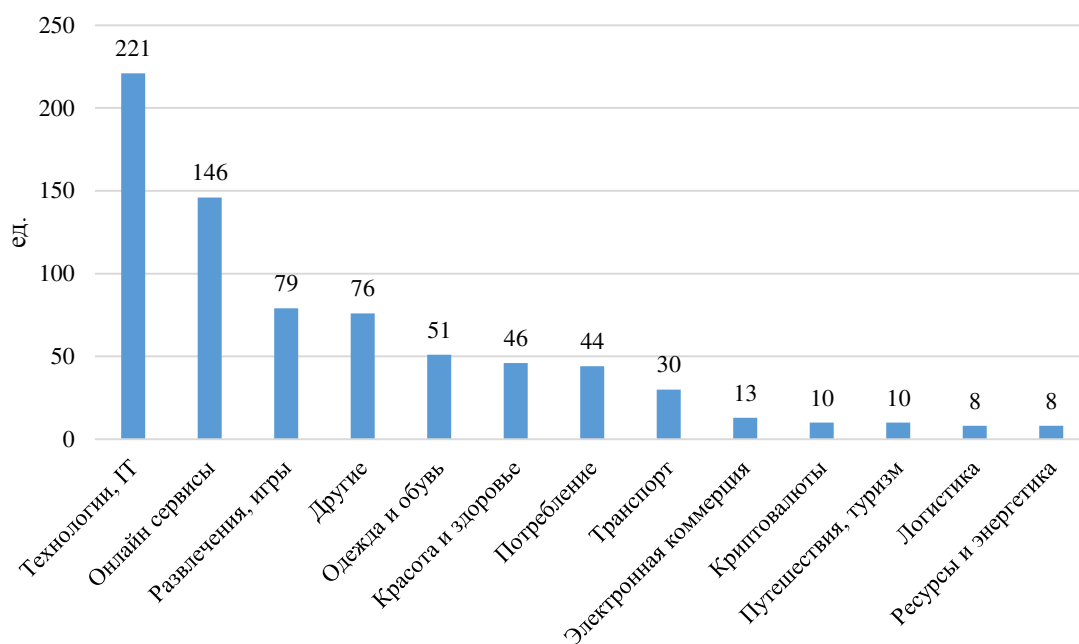


Рисунок 13 – Количество ушедших международных компаний с российского рынка (начиная с начала 2022 года по состоянию на конец 2023 г.)

Анализ данных показывает существенное воздействие международных санкций и глобальных экономических изменений на присутствие зарубежных бизнесов в России. Наиболее сильно затронуты секторы технологий, IT и онлайн сервисов, что может привести к ускоренной цифровой изоляции и потреб-

³⁹ Балаянц, А.А. Влияние антироссийских санкций на экономику России // Менеджер года-2023: материалы Всероссийской научно-практической конференции. 2023. С. 19.

ности в разработке отечественных альтернатив. Общее сокращение присутствия иностранных компаний в различных отраслях оказало влияние на доступность и цены товаров и услуг, а также потребовало дальнейшего развития внутреннего производства и поиска новых, альтернативных партнеров. Уход иностранных компаний с российского рынка и продажа активов оказали влияние на перераспределение рыночных долей между оставшимися участниками рынка и изменение степени конкурентности.

Несмотря на отход ряда знаковых международных торговых марок от российского рынка, ритейлеры оказались не готовы к такому развороту событий. Воздействие санкционной антироссийской политики отразилось и на сокращении объемов импорта России. Чтобы компенсировать убытки, к 2022 году Россия стремилась нарастить экспорт (таблица 10).

Таблица 10 – Экспортно-импортные потоки в 2013–2022 гг. (за III квартал), млрд долл. США⁴⁰

Показатель	2013	2014	2015	2016	2017	2018	2019	2020	2021	2022
Экспорт	149,05	143,50	91,85	84,80	99,68	127,95	119,81	89,71	146,25	153,0
Импорт	125,49	116,90	75,21	73,60	88,99	88,87	93,42	74,62	98,95	84,61

Из анализа данных, отражённых в таблице 10, видно, что экспортно-импортные операции в РФ демонстрируют волнообразную динамику уровня вариации в течение рассматриваемого периода. В течение 2014–2016 годов произошло снижение внешнеторговых операций, при этом к концу трёх кварталов 2016 года объёмы достигли 73,6 млрд долларов для импорта и 84,8 млрд долларов для экспорта. Произошёл разворот тренда в 2017-2018 годах, когда объёмы обеих категорий пошли вверх, установившись к трём кварталам 2018 года на уровне 88,87 млрд долларов США для импорта и 127,95 млрд долларов США для экспорта, хотя эти показатели всё ещё оставались ниже уровня 2013 года на 14,16 % для экспорта и на 29,18 % для импорта.

Затем в 2019-2020 годах наблюдалось новое падение показателей, которое впоследствии сменилось увеличением объёмов по предварительным данным

⁴⁰ Балаянц, А.А. Влияние антироссийских санкций на экономику России // Менеджер года-2023: материалы Всероссийской научно-практической конференции. 2023. С. 19.

третьего квартала 2021 года: экспорт увеличился до 146,25 млрд долларов США, а импорт стал соответствовать 98,95 млрд долларов США. Эта картина свидетельствует о непростой и динамичной экономической ситуации в стране, отражающей влияние внешних факторов и внутренних экономических процессов на международную торговлю⁴¹.

Говоря об уходе множества зарубежных компаний из России в 2022 году, важно также отметить, что Россия адаптировалась к уходу множества зарубежных компаний из-за санкций в 2022 году посредством нескольких ключевых стратегий и мер. Так, в ответ на уход таких крупных IT-компаний, как Microsoft и Oracle, началось активное развитие отечественных аналогов. В сфере социальной сети и интернет-поисковиков, российские компании, такие как «ВКонтакте» и «Яндекс» укрепили свои позиции. В автомобильной промышленности, уход таких брендов как Renault и Toyota, привел к стимулированию российского производства. Автозаводы начали производить модели, которые ранее выпускались совместно с западными компаниями.

Продуктовая промышленность усилила производство локальных товаров, что позволило снизить зависимость от импортных продуктов. Россия активизировала сотрудничество с странами Азии, Африки и Латинской Америки. Наблюдалось множество примеров импортозамещения, когда место европейских брендов занимали аналогичные отечественные бренды: «Вкусно и точка» вместо «Макдоналдс», «Добрый кола» вместо «Coca-Cola» и т.д.

Как свидетельствуют данные третьего квартала 2022 года, экспорт товаров и услуг из России показал рост на 4,62 %, что можно объяснить выгодными ценами на мировых рынках. В том же отчетном периоде виден спад стоимости импорта на 14,49 %, что обусловлено новыми экономическими санкциями. Ряд западных стран, в т.ч. США, страны Европейского Союза, Канаду, Новую Зеландию, Японию, Южную Корею и Тайвань, наложили запрет на поставки в Россию продукции высоких технологий. Кроме того, отмечается отток определенных иностранных компаний с российского рынка, сокращение объемов гру-

⁴¹ Галаева Н.А. Международные экономические отношения. Ч.1 / Галаева Н. А. – Москва: ИЛ, 2021. – 143 с.

зоперевозок и возникшие сложности в логистической цепочке.

Таблица 11 – Оценка изменения торговых отношений России с десятью основными странами-импортерами в 2013–2022 гг.

Страна-импортер	Значение, млн долл.		Темп роста, %	Изменение места в структуре импорта России 2022 к 2013
	2013	2022		
КНР	53065,4	72699,9	37,00	1-1
Германия	37915,9	27361,9	-27,84	2-2
США	16538,3	16872,2	2,02	3-3
Украина	15794,0	4156,3	-73,68	4-10
Италия	14555,5	12034,1	-17,32	5-6
Беларусь	13959,3	15636,6	12,02	6-4
Япония	13564,7	9127,4	-32,71	7-7
Франция	13012,4	12209,1	-6,17	8-5
Польша	8325,8	5809,8	-30,22	9-8
Великобритания	8115,2	4455,4	-45,10	10-9

Изменения также коснулись внешнеторговых показателей в отношении десяти крупнейших стран-импортёров, которые до начала санкций поддерживали наиболее активные экономические связи с Российской Федерацией. Подробные данные об изменениях в торговле с этими странами приведены в таблице 11. Влияние международных санкций ощущается во всех сегментах международного обмена, что существенно трансформирует привычные экономические взаимоотношения.

Из обзора данных таблицы 11 выясняется, что в перечне ключевых стран, осуществляющих импорт в Россию, лидирующие позиции занимают Китайская Народная Республика (КНР), Германия и Соединённые Штаты Америки (США). Состав тройки лидеров остаётся неизменным, однако объёмы импорта из Германии и США демонстрируют тенденцию к снижению. В контрасте с этим, торговая взаимосвязь с Китаем продолжает укрепляться, как и экономическое сотрудничество с Беларусью. Однако, торговые отношения с Украиной испытали значительный спад, с уменьшением импорта в четыре раза, отражая текущие международные натяжения. Аналогичное сокращение наблюдается в импорте из Великобритании на 45,10 %, из Японии на 32,71 %, из Польши на 30,22 %, из Германии на 27,84 % и из Италии на 17,32 %.

Представим проблемы, связанные с введением санкций в отношении Рос-

сийской Федерации на рисунке 14.

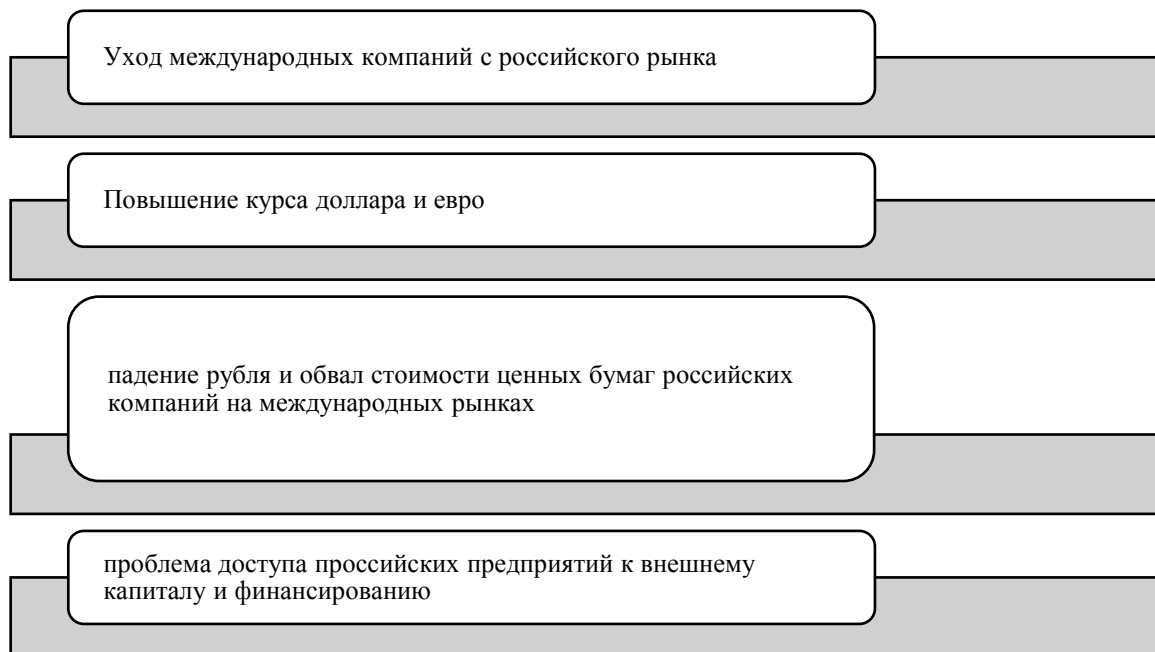


Рисунок 14 – Проблемы, связанные с введением санкций в отношении Российской Федерации

Влияние антироссийских санкций, как показывает практика, заставляет страну искать пути адаптации экономической стратегии. Это создаёт возможности для выявления и устранения уязвимых аспектов экономики и стимулирует модернизационные процессы. Переориентация на развитие собственных промышленных отраслей представляется ключевым направлением для укрепления национальной экономики и обеспечения независимого экономического роста. Становление конкурентоспособного промышленного сектора является приоритетом для утверждения России на мировом экономическом пространстве.

3.2 Основные направления развития экономики России в условиях санкций

В документе, озаглавленном «Основные направления единой государственной денежно-кредитной политики на 2023 год и последующий период 2024 и 2025 годов», прописаны стратегические пути развития экономической системы России на фоне усиления санкционной политики. В этом контексте

представлены три возможных сценария развития экономики страны. Ключевой, базовый сценарий, строится на продолжении тенденций, сложившихся в 2022 году. Он учитывает вероятность поддержания первоначального уровня международных экономических ограничений, в т.ч. экспорт и импорт товаров, и ожидаемые трудности в сфере технологического сотрудничества с определёнными государствами.

Согласно прогнозам базового сценария, предвидится постепенное снижение цен на нефть, с значениями в размере 70 долларов США за баррель для 2023 года, 60 долларов за баррель в 2024 году, и далее снижение до 55 долларов за баррель к 2025 году для нефти марки Urals. Что касается стоимости природного газа, ожидается её нормализация с текущих высоких значений к более стабильным цифрам на протяжении предстоящего трёхлетнего периода.

Таблица 12 – Оценка уровня внешнеторговой безопасности РФ по базовому сценарию

Показатель	Год		
	2023	2024	2025
Объем импорта, млрд. долл.	285,1	287,4	289,7
Объем экспорта, млрд. долл.	425,1	429,6	434,0
ВВП РФ, млрд. долл.	2003,2	2023,5	2044,0
Импортная квота	0,142	0,143	0,144
Внешнеторговая квота	0,177	0,178	0,179
Коэффициент покрытия импорта экспортом	1,491	1,506	1,520
Коэффициент международной конкурентоспособности	0,197	0,199	0,201
Экспортная квота	0,212	0,214	0,216

По результатам данной таблицы 12 объем импорта вырос с 285,1 млрд. долл. в 2023 году до 289,7 млрд. долл. в 2025 году. Это свидетельствует о увеличении объема привозимых товаров и услуг в страну. Объем экспорта также показывает положительную динамику, увеличившись с 425,1 млрд. долл. в 2023 году до 434,0 млрд. долл. в 2025 году. Это свидетельствует о росте объема товаров и услуг, отправляемых за рубеж. ВВП РФ также продемонстрировал

устойчивый рост, увеличившись с 2003,2 млрд. долл. в 2023 году до 2044,0 млрд. долл. в 2025 году. Это свидетельствует о развитии экономики и увеличении производства.

Эти сценарии – не просто перспективные планы, но и инструменты для принятия решений, позволяющие обозначить пути адаптации экономики к меняющемуся международному контексту и формировать отклик на внешние экономические воздействия⁴².

Анализ экономических тенденций показывает, что в ближайшем будущем ожидается снижение стоимости экспортируемых товаров из России в результате падения цен и влияния международных санкций на объемы экспорта. Тем не менее, прогнозируется восстановление импорта, которое, по оценкам, компенсируется через внедрение новых инструментов страхования и финансирования, оптимизацию логистических цепочек, расширение торговых отношений с новыми партнерами и дальнейшее развитие механизма параллельного импорта, запущенного ранее.

Со стороны потребительской активности, прогнозы указывают на уменьшение затрат домохозяйств в текущем году на уровне 3-3,5 %, но в последующие годы ожидается положительная динамика роста. В 2024 году планируется повышение расходов на 3,5-4,5 %, и ещё на 1,5-2,5 % в 2025 году.

«Ускоренная адаптация» – это второй из обсуждаемых сценариев развития. Он также учитывает уже известные экономические факторы, однако его особенностью является фокус на более быструю адаптацию к новым условиям и предотвращение глубокой рецессии. Сценарий предполагает стабильность цен на нефть и сохранение существующей геополитической обстановки. В рамках этой модели ожидается, что экспорт будет иметь более высокую стоимостную величину по сравнению с базовым сценарием благодаря улучшению механизмов логистики и транзита, поиска новых торговых партнеров и активизации параллельного импорта.

⁴² Ельцына Т.В., Зиновьева И.С. Меры государственного регулирования экономики в условиях санкционных ограничений // В сборнике: Менеджер года-2022. – Материалы Всероссийской научно-практической конференции. – Воронеж, 2022. – С. 55-59

Таблица 13 – Оценка уровня внешнеторговой безопасности РФ по сценарию «Ускоренная адаптация»

Показатель	Год		
	2023	2024	2025
Объем импорта, млрд. долл.	285,1	290,81	296,81
Объем экспорта, млрд. долл.	425,1	433,60	442,27
ВВП РФ, млрд. долл.	2003,2	2043,26	2084,12
Импортная квота	0,142	0,142	0,142
Внешнеторговая квота	0,177	0,177	0,177
Коэффициент покрытия импорта экспортом	1,491	1,491	0,141
Коэффициент международной конкурентоспособности	0,197	0,197	0,197
Экспортная квота	0,212	0,212	0,212

Оба сценария отражают стремление России к диверсификации экономики и поиску новых путей развития в условиях меняющегося международного ландшафта⁴³.

Для стимулирования восстановления российской экономики акцент делается на активизации внутригосударственного спроса. Взаимодействие с государствами, настроенными на тесное экономическое сотрудничество, может дать толчок к более динамичному восстановлению экономической ситуации, что выразится в приросте валового внутреннего продукта (ВВП) к концу 2023 года, хоть и незначительном. По направлению в параллельном импорте предвидится более стремительное наполнение рыночного сегмента товарными позициями, в т.ч. изделия уже знакомые потребителю и новинки. Это обеспечит ускоренное удовлетворение потребностей рынка по сравнению с прогнозами Банка России и не потребует внедрения строгих мер денежно-кредитной политики. Инфляция в следующие два года предположительно останется около установленных целей. В сценарии «Ускоренная адаптация», ВВП покажет сокращение в 2025 году на 2 % и повышение в пределах 2-3 % уже в следующем году.

⁴³ Ельцына Т.В., Зиновьева И.С. Меры государственного регулирования экономики в условиях санкционных ограничений // В сборнике: Менеджер года-2022. – Материалы Всероссийской научно-практической конференции. – Воронеж, 2022. – С. 55-59

Сценарий «Глобальный кризис», возвращается к гипотезе о более глубоком экономическом спаде, который усугубляется сразу двумя сопутствующими факторами: дальнейшим ухудшением состояния мировой экономики и эскалацией геополитической ситуации, в т.ч. усиление санкционного давления со стороны западных стран. В результате, цена на нефть марки Urals ожидается падение до 35 долларов за баррель на следующие два года с небольшим улучшением до 40 долларов в 2025 году. Эти тенденции оказывают существенное влияние на структурные изменения в экономике России и вызывают сложности в адаптации к новым условиям санкционной политики. В условиях такого сценария рост ВВП возможен лишь к итогам 2025 года, и он будет скромным – менее 1%.

Таблица 14 – Оценка уровня внешнеторговой безопасности РФ по сценарию «Глобальный кризис»

Показатель	Год		
	2023	2024	2025
Объем импорта, млрд. долл.	285,1	293,83	302,63
Объем экспорта, млрд. долл.	425,1	438,03	451,17
ВВП РФ, млрд. долл.	2003,2	2064,49	2127,22
Импортная квота	0,142	0,146	0,151
Внешнеторговая квота	0,177	0,182	0,188
Коэффициент покрытия импорта экспортом	1,491	1,539	1,589
Коэффициент международной конкурентоспособности	0,197	0,204	0,211
Экспортная квота	0,212	0,218	0,225

Таким образом, анализ предложенных стратегий развития экономики и их воздействия на экономические показатели России в среднесрочной перспективе позволяет обрисовать контуры будущих экономических реалий и предпринять шаги к минимизации негативного воздействия санкционной политики

Был проведён анализ экономического развития России на фоне продолжающихся санкций. Проекция на 2024 и 2025 годы показывает, что некоторые экономические показатели по сценарию «Глобальный кризис» могут ожидать

увеличение на порядок 3 %, что больше, чем по другим сценариям. Однако, действительность такова, что возможные траектории экономического роста ограничиваются тремя основными сценариями.

Выбор оптимального пути развития предполагает взвешенный анализ текущих экономических трендов и перспективных изменений. Базовый сценарий выглядит наиболее вероятным, учитывая, что тенденции, наметившиеся в 2022 году, будут продолжаться, что подразумевает сохранение экспортно-импортных ограничений и потенциальное снижение международного технологического сотрудничества, а также ожидается постепенное уменьшение мировых цен на нефть.⁴⁴

Однако необходим рост стоимостных объемов экспорта, налаживание логистических и транзитных процессов, более быстрый поиск новых партнеров, ускоренное развитие механизма параллельного импорта. Ключевым толчком должно выступить ускоренное оживление внутреннего спроса. Новые экономические связи с дружественными странами будут способствовать восстановлению отечественной экономики. Развитие параллельного импорта будет способствовать наполнению рынка как ранее известными российскому потребителю, так и новыми товарами; компенсация недостатка предложения в анализируемом прогнозе произойдет значительно быстрее, чем в базовом.

Выводы. Санкционная политика оказала глубокое воздействие на экономику России, снизив финансовую стабильность и ограничив экономические перспективы. В 2022 году Россия столкнулась с рекордной инфляцией в 17,5 %, уменьшением внешней торговли на 32 %, падением экспорта и импорта соответственно на 35 % и 29 %, и сокращением прямых иностранных инвестиций на 99 %. Падение курса рубля до 120 рублей за доллар США вызвало дополнительные экономические ухудшения. Ключевые отрасли, такие как автомобилестроение и электроника, испытали значительные трудности, снизив производ-

⁴⁴ Балаянц, А. А. Влияние антироссийских санкций на экономику России / А. А. Балаянц, И. С. Зиновьева // Менеджер года-2023 : материалы Всероссийской научно-практической конференции, Воронеж, 31 марта 2023 года. – Воронеж: Воронежский государственный лесотехнический университет им. Г.Ф. Морозова, 2023. – С. 18-22.

ство на 80 % и 60 % соответственно, в то время как экспорт российского газа в Европу упал на 60 %.

Однако внутреннее рыночное давление побудило к адаптации, в частности, к значительному увеличению местных брендов газированных напитков после ухода международных компаний. В условиях санкций, очевидно, что развитие экономики России возможно путем переориентации на внутренние ресурсы, ускоренной адаптации и развития механизма параллельного импорта. Прогнозы предполагают постепенное уменьшение зависимости от западных рынков и технологий, рост стоимостных объемов экспорта на фоне налаживания логистических процессов и поиска новых торговых партнеров. Сценарии развития экономики предусматривают вариации от стабилизации цен на энергоносители до глобального кризиса, с учетом многочисленных внутренних и внешних рисков.

ЗАКЛЮЧЕНИЕ

Международные санкции представляют собой эффективный инструмент воздействия на экономическую, внешнеторговую политику и безопасность страны. Их применение может серьезно повлиять на экономические процессы, вызывая цепные реакции, которые приводят к изменениям в объемах торговли, инвестиционных потоках и финансовых рынках.

Экономическая и внешнеторговая политика, а также обеспечение безопасности, требуют комплексного подхода, основанного на четком понимании текущего геополитического контекста. Критерии и показатели оценки уровня экономической и внешнеторговой безопасности должны включать не только традиционные макроэкономические показатели, но и такие аспекты, как устойчивость к внешним шокам и способность экономики к диверсификации.

Анализ экономики России показывает, что санкции оказали значительное влияние на внешнеторговую политику и экономическую безопасность страны. В частности, санкции способствовали сокращению объемов внешней торговли и изменили векторы торговых потоков, в то время как таможенно-тарифное регулирование претерпело изменения, направленные на защиту национальных интересов.

В условиях международных санкций российская экономика столкнулась с проблемами, в т.ч. снижение привлечения инвестиций, затруднения в доступе к зарубежным технологиям и рынкам капитала, а также необходимость переориентации на внутренние ресурсы и рынки.

Определенные перспективы развития экономики России обусловлены реализацией программ импортозамещения, стимулирования национального производства, развития инноваций и поиска новых партнеров в менее традиционных географических регионах.

Важной задачей для России в условиях санкций является реализация экономических и институциональных реформ, повышение конкурентоспособности экономики, развитие частного бизнеса и улучшение инвестиционного климата,

чтобы обеспечить устойчивый рост и диверсификацию экономики.

В условиях усиливающегося санкционного давления перед российской экономикой встают значительные вызовы, требующие пересмотра и корректировки существующей экономической политики. В условиях текущих глобальных изменений и колебаний цен на энергоносители, российская экономика должна адаптироваться: разрабатывать различные сценарии денежно-кредитной политики. Один из таких сценариев, «Ускоренная адаптация», направлен на быстрое приспособление к новым условиям.

Адаптация экономики требует акцента на разработке новых страховых и финансовых механизмов, совершенствовании логистических цепочек и активном поиске новых торговых партнеров. Также важным является усиление параллельного импорта, что позволит уменьшить зависимость от традиционных каналов поставок. В этих условиях укрепление внутреннего спроса становится ключевым фактором.

Важным направлением в новой стратегии является установление экономических связей с государствами, которые не присоединились к санкциям, что должно способствовать поддержанию и росту макроэкономических показателей, снижая зависимость от традиционных партнеров и рынков. Такой подход позволит избежать тех рисков, обозначенных в сценарии «Глобальный кризис», а также открывать новые возможности для развития и модернизации экономики.

Формирование комплекса мер поддержки отечественных производителей и потребителей является важным аспектом стратегии достижения экономической безопасности и устойчивого роста в среднесрочной перспективе.

В рамках данного исследования были проанализированы международные санкции как инструмент воздействия на экономическую, внешнеторговую политику и безопасность, проведён анализ экономической, внешнеторговой политики России в условиях международных санкций, анализ воздействия санкций на торгово-экономические отношения России и её экономическую безопасность и таможенно-тарифного регулирования внешней торговли России в условиях

санкций. Помимо этого, были выявлены проблемы, связанные с введением санкций в отношении Российской Федерации, а также изучены основные направления и прогнозы развития экономики России в условиях продолжающихся санкций, рассчитаны показатели экономической безопасности страны, сделаны выводы о наиболее вероятном сценарии развития событий. Таким образом, поставленные цель и задачи выполнены в полном объеме.

БИБЛИОГРАФИЧЕСКИЙ СПИСОК

- 1 Анализ данных // stat.customs.gov [Электронный ресурс]. Режим доступа: <http://stat.customs.gov.ru/analysis>. – 21.02.2024.
- 2 Анищенко, А.В. Экономическая безопасность России и целостность экономических систем: теоретико-методологические аспекты / А.В. Анищенко // Экономическая безопасность. – 2023. – № 2. – С. 627-646.
- 3 Балаянц, А.А. Влияние антироссийских санкций на экономику России / А.А. Балаянц // Менеджер года 2023. – 2023. - № 18. – С. 20-26.
- 4 Бергман, В.И. Правовые вопросы Евразийского таможенного союза / В.И. Бергман. – М.: Право и закон. – 2018. – 248 с.
- 5 Бобошко, В.И. Развитие малого и среднего предпринимательства как фактор обеспечения экономической безопасности и социальной стабильности России / В.И. Бобошко, Е.А. Ревин // Инновационное развитие экономики. – 2023. – № 3(75). – С. 7-11.
- 6 Бондаренко, В. Д. Оценка внешнеэкономической безопасности Российской Федерации / В. Д. Бондаренко // Молодой ученый. – 2020. – № 50 (340). – С. 89-92.
- 7 Бражникова, А.М. Оценка уровня бедности в России с позиций экономической безопасности / А.М. Бражникова, И.В. Хорина, Е.А. Алонцева // Вестник НИИ гуманитарных наук при Правительстве Республики Мордовия. – 2021. – № 2(58). – С. 110-118.
- 8 Буваева, Н.Э. Международное таможенное право / Н.Э. Буваева. – М.: Юрайт. – 2019. – 482 с.
- 9 Булгакова, М.А. Обеспечение экономической безопасности России в современных условиях поиска нового качества функционирования экономики / М.А. Булгакова // Учет, анализ и аудит: проблемы теории и практики. – 2022. – № 28. – С. 27-30.
- 10 Взаимная торговли Росси со странами ЕАЭС // customs.gov [Электронный ресурс]. Режим доступа: <https://customs.gov.ru/folder/509>. - 25.04.2024.
- 11 Гаврикова, А.С. Основные направления обеспечения экономиче-

ской безопасности России в современных условиях / А.С. Гаврикова, Д.С. Чиняков // Территория науки. – 2022. – № 6. – С. 10-16.

12 Енин, М.А. О соотношении понятий «санкции» и «принудительные меры» в международном праве / М.А. Енин // Отечественная юриспруденция. – 2016. – № 10. – С. 56-57.

13 Еремина, А.Е. Экономические санкции: понятие, типология, особенности / А.Е. Еремина // Постсоветский материк. – 2019. – № 7. – С. 112-117.

14 Есиков, С.Н. Проблемы интеграции России в мировое хозяйство и ее экономическая безопасность / С.Н. Есиков // Прогрессивная экономика. – 2024. – № 2. – С. 62-77. – DOI 10.54861/27131211_2024_2_62.

15 Жиленко, А.И. Способы обеспечения экономической безопасности России / А. И. Жиленко // Экономика, бизнес, инновации: актуальные вопросы теории и практики: сборник статей Международной научно-практической конференции, Пенза, 25 ноября 2023 года. – Пенза: Наука и Просвещение (ИП Гуляев Г.Ю.), 2023. – С. 106-108.

16 Итоги внешней торговли со всеми странами // customs.gov [Электронный ресурс]. Режим доступа: <https://customs.gov.ru/statistic/vneshn-torg/vneshn-torg-countries>. – 21.03.2024.

17 Кель, В.П. Оценка факторов риска экономической безопасности России / В.П. Кель // Обеспечение экономической безопасности государства и региона в условиях трансформации экономических отношений: Материалы региональной научно-практической конференции Калужского филиала РАН-ХиГС, преподавателей и студентов, обучающихся по специальности 38.05.01 Экономическая безопасность, Калуга, 16 марта 2023 года. – Калуга: ИП Стрельцов И.А. (Изд-во «Эйдос»), 2023. – С. 51-62.

18 Климова, Н.И. «Экономика санкций» как область научных исследований: теоретические основы и положения / Н.И. Климова // Фундаментальные исследования. – 2016. – № 3. – С. 357-361.

19 Кондрашкина, М.А. Анализ деятельности фтс россии в сфере осуществления экономической безопасности / М.А. Кондрашкина // Экономика и

бизнес: теория и практика. – 2021. – № 5-2(75). – С. 67-71.

20 Конституция Российской Федерации (принята всенародным голосованием 12.12.1993 с изменениями, одобренными в ходе общероссийского голосования 01.07.2020) // consultant [Электронный ресурс]. Режим доступа: http://www.consultant.ru/document/Cons_doc_LAW_28399. – 20.02.2024.

21 Липкин, В.В. Обеспечение экономической безопасности в отраслях промышленности России в условиях импортозамещения / В.В. Липкин // Криминологический журнал. – 2023. – № 1. – С. 181-184.

22 Манахова, И.В. Угрозы внешнеэкономической безопасности России / И.В. Манахова // Вестник Саратовского государственного социально-экономического университета. – 2018. – № 5 (74). – С. 81-85.

23 Мельников, А.Б. Сущность и особенности обеспечения внешнеэкономической безопасности РФ в современных условиях / А.Б. Мельников // Гуманитарные, социально-экономические и общественные науки. – 2015. – № 11-2. – С. 53-57.

24 Моденов А. К., Латышева Е. А. Экономическая безопасность внешнеторговой деятельности // Актуальные исследования. 2022. № 45 (124). С. 99-101.

25 Пак, А.Ю. Внешнеторговая безопасность и система её обеспечения как особый элемент экономической безопасности государства / А.Ю. Пак // Вестник Российского университета дружбы народов. – 2020. – № 8. – С. 56-61.

Приказ ФТС России от 20.09.2021 № 798 «Об утверждении Общего положения о таможене» // alta [Электронный ресурс]. Режим доступа: <https://www.alta.ru/tamdoc/21pr0798>. – 20.02.2024.

26 Пугачев, А.А. Налоговое воздействие на неравенство потребления в контексте обеспечения экономической безопасности России / А.А. Пугачев // Экономическая безопасность. – 2023. – № 2. – С. 689-702.

27 Пузырев, С.А. Оценка финансово-экономических факторов обеспечения информационной безопасности России / С.А. Пузырев, А.В. Иванов, Ю.А. Чернецова // Инновационное развитие экономики. – 2023. – № 6 (78). – С.

107-114.

28 Решение Коллегии ЕЭК от 21.09.2021 № 129 «О применении антидемпинговой меры посредством введения антидемпинговой пошлины в отношении графитированных электродов, происходящих из Китайской Народной Республики и ввозимых на таможенную территорию Евразийского экономического союза» // alta [Электронный ресурс]. Режим доступа: <https://www.alta.ru/tamdoc/21kr0129/>. – 21.04.2024.

29 Справочные материалы к расширенному заседанию коллегии ФТС России // minfin [Электронный ресурс]. Режим доступа: https://www.minfin.ru/common/upload/library/2019/04/main/06_Federalnaya_tamozhennaya_sluzhba_v_2021_godu.pdf. – 20.02.2024.

30 Статья 214. Проведение таможенного контроля // consultant [Электронный ресурс]. Режим доступа: http://www.consultant.ru/LAW_304093. – 20.02.2024.

31 Стратегия развития ФТС России до 2030 года // customs.gov [Электронный ресурс]. Режим доступа: <https://customs.gov.ru/activity/programmy-razvitiya/strategiya-razvitiya-fts-rossii-do-2030-goda>. – 20.02.2024.

32 Субботин, А.В. Риск распространения идеологии экстремизма в экономической безопасности России / А.В. Субботин // Аллея науки. – 2021. – № 10 (61). – С. 684-688.

33 Счет текущих операций платежного баланса Российской Федерации с сезонной корректировкой // cbr [Электронный ресурс]. Режим доступа: https://cbr.ru/statistics/dopbalance_table/. – 19.04.2024.

34 ТК ЕАЭС ст. 310. Проведение таможенного контроля // consultant [Электронный ресурс]. Режим доступа: http://www.consultant.ru/LAW_215315. – 20.02.2024.

35 Ткаченко, Е.Д. Понятие, цели, принципы применения экономических санкций в международной торговой практике / Е.Д. Ткаченко // Молодая наука Сибири. – 2020. – № 2. – С. 1-9.

36 Товарная структура импорта // customs.gov [Электронный ресурс].

Режим доступа: <https://customs.gov.ru/folder/521>. – 21.03.2024.

37 Товарная структура экспорта // customs.gov [Электронный ресурс].

Режим доступа: <https://customs.gov.ru/folder/519>. – 21.03.2024.

38 Устав ООН // un.org [Электронный ресурс]. Режим доступа: <https://www.un.org/ru/about-us/un-charter/full-text>. – 15.02.2024.

39 Федеральный закон от 30.12.2006 № 281-ФЗ «О специальных экономических мерах и принудительных мерах» // [alta](https://alta.ru) [Электронный ресурс]. Режим доступа: <https://www.alta.ru/tamdoc/06fz0281/>. – 15.02.2024.

40 Финансовая статистика Евразийского экономического союза // [eurasiancommission](https://eurasiancommission.org) [Электронный ресурс]. Режим доступа: http://www.eurasiancommission/Documents/finstat/finstat_2021.pdf. – 20.02.2024.

41 Чебыкина, М.В. Критерии, параметры и показатели экономической безопасности / М.В. Чебыкина, А.В. Карпова // Современная парадигма и механизмы экономического роста. – 2019. - № 12. – С. 208-212.

42 Open EU Datasets // [data.europa](https://data.europa.eu) [Электронный ресурс]. Режим доступа: <https://data.europa.eu/data/catalogues/estat?locale=en>. – 25.04.2024.

43 Statistics // [english.customs](https://english.customs.gov.cn) [Электронный ресурс]. Режим доступа: <http://english.customs.gov.cn/statics/report/preliminary.html>. – 26.04.2024.