


Министерство науки и высшего образования Российской Федерации
Федеральное государственное бюджетное образовательное
учреждение высшего образования
АМУРСКИЙ ГОСУДАРСТВЕННЫЙ УНИВЕРСИТЕТ
(ФГБОУ ВО «АмГУ»)

Факультет международных отношений
Кафедра международного бизнеса и туризма
Специальность 38.05.02 – Таможенное дело

ДОПУСТИТЬ К ЗАЩИТЕ

И. о. зав. кафедрой



В.В. Ульянова

«18» июня 2024 г.

ДИПЛОМНАЯ РАБОТА

на тему: Проблемы и перспективы развития зоны свободной торговли между
ЕАЭС и Вьетнамом: интересы России


Исполнитель
студент группы 937 ос2



(подпись, дата)

А.О. Деркач


Руководитель
доцент, к.г.н.



(подпись, дата)

Т.А. Мирошниченко

Нормоконтроль



(подпись, дата)

О.В. Шпак

Рецензент



(подпись, дата)

Е.С. Новопашина

Благовещенск 2024


Министерство науки и высшего образования Российской Федерации
Федеральное государственное бюджетное образовательное
учреждение высшего образования
АМУРСКИЙ ГОСУДАРСТВЕННЫЙ УНИВЕРСИТЕТ
(ФГБОУ ВО «АмГУ»)

Факультет международных отношений

Кафедра международного бизнеса и туризма

УТВЕРЖДАЮ

И.о. зав. кафедрой

 В.В. Ульянова

« 17 » января 2024 г.

ЗАДАНИЕ

К дипломной работе (проекту) студента Деркач Арины Олеговны

1. Тема дипломной работы (проекта): Проблемы и перспективы развития зоны свободной торговли между ЕАЭС и Вьетнамом: интересы России

(утверждено приказом от 17.01.2024 г. № 64-уч)

2. Срок сдачи студентом законченной работы (проекта): 11.06.2024г.

3. Исходные данные к дипломной работе (проекту): учебная и методическая литература, научные статьи, статистические сборники

4. Содержание дипломной работы (проекта) (перечень подлежащих разработке вопросов): Теоретические аспекты развития экономических взаимоотношений ЕАЭС и Вьетнама на современном этапе; Анализ взаимных внешнеторговых связей стран ЕАЭС и Вьетнама в условиях зоны свободной торговли; Проблемы и перспективы сотрудничества России и Вьетнама в условиях ЕАЭС

5. Перечень материалов приложения 23 таблицы, 30 рисунков


6. Консультанты по дипломной работе (проекту) (с указанием относящихся к ним разделов) _____

7. Дата выдачи задания 17.01.2024 г.

Руководитель дипломной работы (проекта): Мирошниченко Татьяна Александровна доцент, к.г.н.

(Ф.И.О., должность, ученая степень, ученое звание)

Задание принял к исполнению (дата): 17.01.2024 г.

 (подпись студента)

РЕФЕРАТ

Дипломная работа содержит 84 с., 23 таблицы, 30 рисунков, 27 источников.

ТАРИФНОЕ РЕГУЛИРОВАНИЕ, НЕТАРИФНОЕ РЕГУЛИРОВАНИЕ, ИМПОРТ, ЭКСПОРТ, ТОВАРООБОРОТ, ЗОНА СВОБОДНОЙ ТОРГОВЛИ.

В первой главе изучаются теоретические аспекты развития экономических взаимоотношений ЕАЭС и Вьетнама на современном этапе. Рассматривается структура и современное состояние экономики Вьетнама; правовая база экономического сотрудничества ЕАЭС и Вьетнама на современном этапе развития. Рассматривается обзор ключевых положений Соглашения о свободной торговле между ЕАЭС и СВР.

Во второй главе проводится анализ взаимных внешнеторговых связей стран ЕАЭС и Вьетнама в условиях зоны свободной торговли. Исследуется торгово-экономическое сотрудничество Киргизии, Казахстана, Беларуси, Армении и России с Вьетнамом.

В третьей главе работы выявляются основные проблемы и перспективы сотрудничества России и Вьетнама в условиях ЕАЭС.

СОДЕРЖАНИЕ

Введение	5
1 Теоретические аспекты развития экономических взаимоотношений ЕАЭС и Вьетнама на современном этапе	7
1.1 Структура и современное состояние экономики Вьетнама	7
1.2 Правовая база экономического сотрудничества ЕАЭС и Вьетнама на современном этапе развития	10
1.3 Обзор ключевых положений Соглашения о свободной торговле между Евразийским экономическим союзом и Социалистической Республикой Вьетнам	12
2 Анализ взаимных внешнеторговых связей стран ЕАЭС и Вьетнама в условиях зоны свободной торговли	27
2.1 Анализ торгово-экономического сотрудничества стран	27
2.1.1 Киргизия и Казахстан: экономическое сотрудничество с Вьетнамом	27
2.1.2 Беларусь и Армения: экономическое сотрудничество с Вьетнамом	37
2.1.3 Россия и Вьетнам: экономическое взаимодействие	51
2.2 Анализ воздействия мер таможенного регулирования на экономические взаимоотношения России и Вьетнама	61
3 Проблемы и перспективы сотрудничества России и Вьетнама в условиях ЕАЭС	72
3.1 Проблемы развития торгово-экономических отношений России и Вьетнама	72
3.2 Перспективы и потенциальная выгода России в рамках зоны свободной торговли	74
Заключение	80
Библиографический список	82

ВВЕДЕНИЕ

Все текущие договоры о свободной торговле в рамках Евразийского экономического союза были подписаны и начали действовать в условиях, которые существенно отличаются от современных внешнеэкономических и политических реалий. При пандемии коронавируса значительно уменьшились объемы мировой торговли, а также это послужило прерыванию цепочек формирования добавленной стоимости. В начале 2022 года усилилось геополитическое напряжение, что вызвало резкие экономические проблемы. Торговые соглашения между ЕАЭС и иностранными партнерами подверглись изменениям в торговых отношениях.

Одним из важнейших моментов развития торговой стратегии Союза стало подписание ЗСТ между ЕАЭС и Вьетнамом. Однако иногда роль данного соглашения в будущем расширении торговых связей с АСЕАН преувеличивается, а его потенциал как «пункт входа» для интеграции стран ЕАЭС на рынки Азиатско-Тихоокеанского региона и возможные выгоды от этого соглашения недооцениваются. Для того чтобы полностью реализовать преимущества соглашения о ЗСТ, необходимо его эффективно развивать и углублять в контексте современных экономических процессов.

Цель работы состоит в том, чтобы выявить ключевые сферы взаимного сотрудничества ЕАЭС и Вьетнама в рамках создания зоны свободной торговли.

Для достижения поставленной цели, необходимо решить следующие задачи:

- определить место Вьетнама на современном мировом рынке;
- определить факторы роста торгового оборота ЕАЭС и Вьетнама;
- выявить потенциальные положительные эффекты от реализации соглашения для всех участников и прежде всего России.

Объект исследования: торгово-экономическое сотрудничество ЕАЭС и Вьетнама.

Предмет исследования: интересы России в рамках зоны свободной торговли ЕАЭС и Вьетнама.

В рамках исследования были рассмотрены документы, касающиеся таможенного сотрудничества ЕАЭС, основные положения соглашения о зоне свободной торговли между ЕАЭС и Вьетнамом, статистические данные о внешней торговле стран ЕАЭС и Вьетнама.

В процессе работы применялись аналитические, графические и статистические методы исследования.

1 ТЕОРЕТИЧЕСКИЕ АСПЕКТЫ РАЗВИТИЯ ЭКОНОМИЧЕСКИХ ВЗАИМООТНОШЕНИЙ ЕАЭС И ВЬЕТНАМА НА СОВРЕМЕННОМ ЭТАПЕ

1.1 Структура и современное состояние экономики Вьетнама

Вьетнам – аграрное государство со смешанной экономикой и развивающейся промышленностью. Один из мировых лидеров по снижению уровня бедности и темпами экономического роста. Во внешнеполитической сфере Социалистическая Республика Вьетнам считается державой «среднего уровня», влиятельным международным игроком и показывает значительные результаты.

В 1986 году была провозглашена политика обновления «Дой Мой». С этого момента уже прошло более 35 лет. Во Вьетнаме одной из важных целей всегда было реформирование национальной экономики и в настоящее время показывается стремительный рост. При том, что мировая экономика очень не стабильна.

До коронавируса среднегодовой рост ВВП составлял около 6,5 %, в 2021 г. – 362 млрд.долл; в 2022 г. – 409 млрд. долл. Социалистическая Республика Вьетнам является одной из стран, которая сумела при карантине сохранить внешнеэкономическую активность и динамику роста на положительном уровне.

Экономика Вьетнама – открытая экономика. Вьетнам привлекает в страну прямые иностранные инвестиции, так как занимает лидирующее место по экспорту кешью в мире, а так же вторые места по экспорту риса и кофе.

Во Вьетнаме одна из самых дешевых рабочих сил и выгодное географическое положение. Это послужило привлекательной точкой для размещения производств при обострившейся торговой войны между Америкой и Китаем. Япония, Корея, а также многие западные страны стали переносить свои производства из Китая в третьи страны.

Страна богата природными ресурсами и значительным человеческим потенциалом (численность населения Вьетнама на начало 2023 года составляла приблизительно 100 195 275 человек. Примерно 60 % населения Вьетнама яв-

ляется активной и образованной молодежью. Около 10 % населения – это средний класс, а это один из самых высоких показателей в Юго-Восточной Азии.

На международной арене вьетнамская дипломатия также достигла значительных результатов.

Таблица 1 – Результаты вьетнамской дипломатии

Год	Результат
2017	Вьетнам принял на своей территории саммит лидеров АТЭС
2019	Вьетнам становится площадкой для проведения исторической встречи между президентом США Дональдом Трампом и председателем Госсовета КНДР Ким Чен Ыном
2020	несмотря на сложный пандемийный год, Вьетнам успешно справился с ролью председателя АСЕАН, значительно расширив повестку Ассоциации и завершив переговоры подписанием соглашения о создании крупнейшей зоны свободной торговли – Всеобъемлющего регионального экономического партнера
2021	была развернута широкая деятельность в должности председателя Совета Безопасности ООН. С недавнего времени СРВ также подключилась к миротворческим операциям ООН, направив в Южный Судан и Центральноафриканскую республику свыше 100 военных врачей и развернув два полевых госпиталя. Так же Вьетнам не остался в стороне в вопросах с вакциной или масочной дипломатии, обгоняя в этой сфере, по некоторым оценкам, Китай.

Вьетнам сотрудничает с некоторыми странами в вопросах оборонной политики. Например, между Индией и Вьетнамом был подписан документ «Совместное видение об оборонном сотрудничестве до 2030 года». В данном документе рассматривается будущее направление развития двустороннего сотрудничества. Так же в данном вопросе Вьетнам сотрудничает с Японией. В 2021 году было подписано соглашение, в котором говорится о поставках японского вооружения и технологий во Вьетнам. Вьетнам расширяет военно-техническое сотрудничество, во-первых, для укрепления обороны страны, во-вторых, для снижения своей зависимости от импорта вооружений из России.

Товарооборот СВР в 2022 году составил 732 млрд. долл. США, это на 10 % выше, чем в предыдущем году. В 2022 году товарооборот в первый раз оказался выше 700 млрд. долл. США. Показатель экспорта составил более 360 млрд. долл. США, а это на 8,4 % выше, чем в 2021 году.

2022 год считается продуктивным, экспорт с/х продукции составил более 53 млрд. долл. США, положительное сальдо составило 7,8 млрд. долл. США, повысившись почти на 48 % по сравнению с 2021 годом. В основном экспортируются морепродукты рис и кофе. Такие страны как США, Япония, Корея, Австралия заинтересованы во вьетнамских фруктах и овощах.

В последние месяцы 2023 года у Вьетнама есть положительные моменты в экономике несмотря на сложные внешние условия, такие как замедление мировой экономики, рост процентных ставок и повсеместная инфляция, экономический рост Вьетнама по-прежнему имеет положительные моменты.

В 2023 году общий объем нового капитала, зарегистрированного, скорректированного и внесенного для покупки акций иностранными инвесторами, достиг примерно 16,24 млрд. долларов США, повысившись по сравнению с аналогичным периодом прошлого года на 4,25 %.

Тем временем капитал для реализации проектов прямыми инвестициями на этом же этапе составил около 11,58 млрд. долларов, что на 0,8 % больше по сравнению с аналогичным периодом 2022 года.

Общий объем впервые привлеченных прямых иностранных инвестиций в 2023 году вырос на 4,5 % по сравнению с тем же периодом после постоянного снижения в течении шести месяцев.

В частности, уставный капитал в июле достиг более 2,8 млрд. долларов, рост в месячном исчислении составил 8,9 % и рост на 85,7 % по сравнению с аналогичным периодом 2022 года.

Темпы роста числа новых проектов почти вдвое превышают темпы роста общего инвестиционного капитала, что свидетельствует о том, что мелкие и средние иностранные инвесторы продолжают обращать внимание и доверять бизнес-среде страны.

Положительные признаки во Вьетнаме имеет туристическая деятельность. Число международных прибытий во Вьетнам составило более чем 6,6 миллиона человек за первые семь месяцев года, что в 6,9 раз больше по сравнению с тем же периодом 2022 года, что отражает восстановление услуг и туристической деятельности индокитайской страны и ее вклад в рост национальной экономики.

Внутреннее потребление, государственные инвестиции и экспорт продолжают оставаться двигателями экономического роста Вьетнама в последние месяцы года.

В настоящий момент перед Вьетнамом стоит главная задача – это к 2045 году получить статус страны с высоким уровнем дохода. Для решения этой задачи нужно инвестировать в национальную конкурентоспособность, создавать новые технологии, обеспечить информационную безопасность, улучшить инфраструктуру, а также подготовить квалифицированные кадры.

1.2 Правовая база экономического сотрудничества ЕАЭС и Вьетнама на современном этапе развития

В 2015 году было подписано соглашение о зоне свободной торговли между ЕАЭС и Вьетнамом. Можно сказать, что это крупное достижение для стран ЕАЭС, так как подписание соглашения стало первым для Союза и дало возможность опробовать новые институциональные и торговые режимы. У Вьетнама есть большой опыт переговоров, в настоящее время Ханой является участником 15 действующих ЗСТ.

Соглашением о зоне свободной торговли предусмотрено в 2027 году обнуление импортных пошлин для 90 % позиций товарной номенклатуры ЕАЭС, а так же устранение тарифных барьеров при сохранении нетарифных ограничений.

В первой главе рассматриваются общие положения. Глава включает в себя основные цели, важные определения, укрежение, а также функции комитета ЕАЭС и СРВ. Так же первая глава содержит информацию об утверждении приоритетных инвестиционных проектов.

Глава два имеет название «Торговля товарами». В главе рассматривается значение соблюдения режима наибольшего благоприятствования, а также национального режима. Указываются обязательства по отмене таможенных пошлин. Стороны соглашения могут вводить изменения в гармонизированную систему кодов товаров. Для того чтобы это осуществить нужно обсудить этот вопрос и принять совместное решение.

В главе три говорится о мерах торговой защиты, рассматриваются права сторон в соответствии с правилами ВТО.

Одна из самых важных глав соглашения – 4 глава «Правила происхождения товаров». Данная глава запрещает ввоз по сниженным импортным ставкам товаров, произведенных в третьих странах.

Пятая глава под названием «Таможенное администрирование и упрощение торговли» осуществляет информационный обмен в электронном виде, с помощью которого обновляются сведения о классификации товаров и предварительных решениях.

Глава шесть называется «Технические барьеры в торговле». Партнеры не могут изменить стандарты производства, пока не уведомят другого партнера. На ответ дается 60 дней.

Следующая глава семь «Санитарные и фитосанитарные меры» схожа с предыдущей главой. Запрещается вносить изменения в систему охраны жизни и здоровья без уведомления.

Восьмая глава «Торговля услугами, капиталовложения и перемещения физических лиц» распространяется исключительно на отношения России и Вьетнама. Стороны должны предоставить большую свободу товарам и услугам, а также соблюдать национальный режим. Страны должны обеспечивать безопасность осуществленных инвестиций и поощрять инвесторов.

Глава девять имеет название «Интеллектуальная собственность». Страны ЕАЭС и Вьетнам обязаны обеспечить правильность указания места происхождения товара на упаковке.

В десятой главе «Государственные закупки» указывается важность

публичного доступа к информации о государственных закупках, а так же применения электронных технологий и расширения многоязычности процедур закупок.

В главе одиннадцать «Конкуренция» речь идет о сотрудничестве в сфере конкуренции и конкурентной политики.

Глава двенадцать под названием «Устойчивое развитие» обязует страны не поощрять экономическое сотрудничество, если действия происходят во вред трудовым условиям, а также окружающему миру.

Глава тринадцать «Электронные технологии в торговле». Глава включает в себя перенос всех торговых операций в виртуальную сеть.

Четырнадцатая глава «Разрешение споров» разрешает торговые споры между сторонами соглашения. Любое противоречие сначала обсуждается на консультациях и доводится до разрешения.

Завершающая глава имеет название «Заключительные положения». В главе рассматриваются основные обязательства ЕАЭС и СРВ. В пример можно привести следующую ситуацию. Если страна захочет выйти из соглашения, она обязана сообщить за полгода. Соглашение может быть пересмотрено и скорректировано с учетом изменения обстановки на мировом рынке. А также соглашение должно вступить в силу через 60 дней после получения уведомления о выполнении партнерами всех процедур.

Таким образом, можно сделать вывод, что подписанное соглашение облегчает совершение торговых операций, обеспечивает безопасность инвесторам. А также активизируется двусторонняя торговля стран-участниц. И самое главное обеспечивается экономия стран ЕАЭС и СРВ после отмены пошлин по большинству тарифных линий.

1.3 Обзор ключевых положений Соглашения о свободной торговле между Евразийским экономическим союзом и Социалистической Республикой Вьетнам

Взаимные обязательства стран участниц закрепляются Соглашением о свободной торговле между ЕАЭС и СРВ. Так упрощается доступ на свои рынки

в рамках взаимной торговли товаров и услуг из стран-подписантов по Соглашению.

В соглашении закреплена и обязанность стран заранее уведомлять друг друга о каких-либо изменениях в торговом регулировании, а так же требование сотрудничества между таможенными службами стран и регулируемыми органами в таких сферах как : санитарная, фитосанитарная и техническая.

Раздел «Торговля товарами»

Договор заключенный между странами включает в себя :

- правила предоставления преференций в тарифах на товары;
- список товаров, исключенных из свободной торговли;
- дополнительные условия для применения свободной торговли в отношении товарной продукции ;
- процесс уменьшения таможенных сборов;
- меры включающие в себя защитные механизмы активируемые при достижении определенного уровня импорта для определенных категорий товаров легкой промышленности и деревянной мебели.

Все эти механизмы устанавливают предельные годовые объемы импорта из Вьетнама, исключая таможенные пошлины, но при превышении этих лимитов страны ЕАЭС могут восстановить таможенные пошлины на уровень ЕТТ ЕАЭС. Но и так же по взаимному согласию договор дает возможность для ускоренного освобождения от таможенных пошлин.

На повышение конкурентоспособности отечественных товаров уже поставляемых на рынок Вьетнама влияет расширение условий доступа продукции из стран ЕАЭС, что открывает новые возможности для поставок альтернативной продукции, которая ранее из-за высоких импортных пошлин не была конкурентоспособной по цене. В это же время, отмена ограничений на ввоз продукции из Вьетнама на рынок ЕАЭС приведет к снижению цен на потребительские товары, что сделает их более доступными для покупателей.

Стратегии предотвращения рисков:

1) в соответствии с условиями Соглашения ввозные таможенные пошлины не будут уменьшаться для Вьетнама в отношении продуктов, которые критически важны для стран ЕАЭС. А именно: чай, кофе, крахмал, растворимые напитки, консервированные огурцы, трубы и автомобили;

2) для лучшей адаптации национальных экономик стран ЕАЭС условием свободной торговли с Вьетнамом на определенные товары предусмотрены периоды адаптации от 5 до 10 лет. В этот период будет осуществляться поэтапное уменьшение ввозных таможенных пошлин;

3) также соглашением предусмотрена возможность использования компенсационных, антидемпинговых и двусторонних защитных мер для всех товаров, и включение в себя триггерных механизмов защиты, направленных на особо чувствительные товары легкой промышленности и определенные категории деревянной мебели.

Раздел «Меры защиты внутреннего рынка»

Право использования особых мер защиты антидемпинговых и компенсационных мер в торговых отношениях сохраняется в рамках подписанного между участниками Соглашения.

Главным условием соглашения является соблюдение мер по защите внутреннего рынка в соответствии с правилами ВТО. Таким образом, если Вьетнам применяет защитные меры к продукции стран ЕАЭС не являющимся членами ВТО, он обязан следовать установленным ВТО нормам и правилам.

Соглашением установлена обязанность Вьетнама рассматривать каждую страну ЕАЭС индивидуально при проведении компенсационных и антидемпинговых исследований. А также отсутствует право применять меры в отношении всего ЕАЭС в целом.

Применение защитных, антидемпинговых и компенсационных мер широко используемых в международной торговле для эффективного устранения вреда причиняемого промышленности из-за демпинговых, субсидированных и увеличенных объемов импорта товаров из-за границы

являются ключевым средством противодействия нежелательному воздействию конкуренции из-за рубежа. Все это предполагает уменьшение тарифных барьеров и укрепление торговых связей между участниками, в рамках подписанного договора о свободной торговле.

Раздел «Правила определения происхождения»

Согласно соглашению на привилегированный режим торговли имеют право товары, произведенные на территории его участников. Договором определяются критерии по которым товар будет признан произведенным на территории участников и ставит дополнительно условия для получения такого статуса.

Соглашением регулируется широкий спектр отношений между производителями, экспортерами, импортерами, таможенными службами и органами сертификации обеих сторон, что в большей соответствует нормативному документу. Эти отношения возникают в процессе производства, оформления документов на подтверждение происхождения товаров и получения преференциальных условий, в том числе и режим свободной торговли.

Это соглашение помогает льготному ввозу продукции из стран ЕАЭС на рынок Вьетнама, и предоставляет защиту от ввоза товаров из других государств. Под вид Договора определены критерии, дающие увеличению возможности имуществ в сфере льготной торговли. А именно соглашение дает шанс на товар, созданный из компонентов изготовленных на территориях всех участников договора был признан происходящим, что будет способствовать укреплению производственных связей между странами ЕАЭС и Вьетнамом.

Определение четких условий происхождения товаров включающих в себя нормы для переработки, в том числе, применяемые внешним материалам, обеспечат, с одной стороны, предоставление льгот включительно тем продуктам, которые были произведены или существенно обработаны внутри границ стран участвующих в договоре. И даст стимул для развития производственных возможностей к соответствию установленным критериям

для получения льгот. Договором предусмотрено и внедрение системы электронной верификации, которая поможет импортерам отказаться от предъявления оригиналов сертификатов о происхождении товаров при оформлении их через таможенную в цифровом виде.

В рамках мер по предотвращению недобросовестных поставок из-за границы, которые преписываются к вьетнамским или экспорту из стран ЕАЭС. Соглашение включает в себя ряд процедур контроля и механизмов для административной кооперации, а также предусматривает ответные действия в случае обнаружения таких нарушений.

Если есть основания для сомнений в подлинности происхождения товаров, то соглашением предусмотрено право на проведение проверок по требованию. Так же контролирующие органы могут провести внешние проверки у производителя, чтобы удостовериться в соблюдении условий установленных соглашением относительно происхождения товаров.

Если вдруг товар не соответствует стандартам происхождения товара, то принимается решение о запрете на предоставление ему режима свободной торговли, в том числе на уже ввезенные и разрешенные к обороту товары. При систематических нарушениях соглашением предусмотрена возможность на временное приостановление свободной торговли в отношении отдельных категорий продукции.

Раздел «Таможенное администрирование и упрощение торговли»

В Соглашении рассмотрен вопрос сотрудничества между таможенными службами участвующих государств, чтобы уменьшить сложность и стандартизировать процедуру таможенной обработки товаров, перемещаемых между странами ЕАЭС и Вьетнамом. А именно установлены единые методики применения таможенных процедур, выдачи предварительных решений, оценки таможенной стоимости и категоризации товаров.

Концепция таможенного регулирования, которая лежит в основе данного Соглашения, строится на современных принципах, которые приняты в мире и активно используются ВТО. Эти принципы также включают в себя

достигнутые в рамках Соглашения ВТО по упрощению торговых процедур соглашения. Их внедрение приведет к сокращению административных барьеров, которые сегодня тормозят перемещение товаров в рамках международной торговли, к стандартизации некоторых методов таможенной обработки товаров и к повышению эффективности сотрудничества между таможенными службами стран-участниц.

Чтобы избежать потенциальных нарушений таможенных норм и для повышения эффективности риск-менеджмента, в рамках Соглашения предусмотрено осуществление регулярного электронного обмена таможенными данными о товарах, которые поставляются.

Применение этой методики усилит сотрудничество между таможенными службами стран, подписавших Соглашение, и способствует более продуктивному проведению таможенного надзора.

Раздел «Технические барьеры в торговле»

В связи с тем, что не все участники ЕАЭС являются членами ВТО и не обладают правами, предусмотренными соглашением ВТО по техническим барьерам в международной торговле. В договоре предусмотрены и ключевые положения соглашения ВТО об этом, что имеет особую важность. Включение в договор с Вьетнамом положений Соглашения ВТО по техническим барьерам в международной торговле дало странам ЕАЭС, не входящим в ВТО, аналогичные права в отношении Вьетнама, поэтому технические нормы применяемые к продукции из всех стран ЕАЭС теперь находятся в одном правовом поле с мерами, которыми пользуется Вьетнам в торговых отношениях с каждым из членов ВТО.

Данный документ улучшает прозрачность процесса создания и усиливает уверенность в установлении и внедрении стандартов процедур оценки соответствия технических нормативов закреплено в соглашении и требовании, что промежуток между утверждением и фактическим введением в действие технического норматива или процедуры оценочного соответствия должен составлять 180 дней, что дает поставщикам достаточно времени для адаптации

к новым условиям работы.

При чем, открытый период для обсуждения проекта нормативного акта со стороны заинтересованных лиц должен составлять не менее 60 дней. За это время надзорные органы, производители и поставщики смогут тщательно изучить предложенные изменения, а так же представить свои комментарии для выявления более строгих и ограничивающих торговлю аспектов будущих документов.

Так же было достигнуто соглашение об отсутствии препятствий для международной торговли в области стандартов маркировки и этикеток с техническими нормами Вьетнама, что не предполагает их полной отмены. Но если требования становятся барьером для экспорта товаров из стран ЕАЭС, Соглашением предусмотрено начать консультации с целью уменьшения отрицательного воздействия.

В связи с чем разработан механизм для проведения консультаций с целью оптимизации процесса урегулирования разногласий. Он включает в себя создание специальной рабочей группы, целью которой является разработка решения по конкретному вопросу. Помимо этого, документом рассмотрено налаживание постоянного и плотного взаимодействия между соответствующими учреждениями стран ЕАЭС и Вьетнама.

Вопросы о качестве и безопасности товаров, прибывающих в страну, является приоритетом для государственной политики, что не допускает автоматического перехода к свободной торговле в данной области. Тем не менее, ключевые положения договора обеспечивают равноправность участников в соответствии с международными торговыми правилами и повышают прозрачность системы технического регулирования Вьетнама для экспортеров из стран ЕАЭС.

Возможность совместно работать над устранением торговых барьеров, выявленных бизнес-сообществ появилось благодаря установленным процедурам консультаций и взаимодействия между регуляторами и контролирующими органами.

В договор не включены пункты, способные вызвать распространение на рынке ЕАЭС товаров низкого качества, представляющих угрозу безопасности, но в то же время страны Союза имеют возможность использовать защитные меры, предусмотренные их законодательством.

Раздел «Санитарные и фитосанитарные меры»

В Соглашении рассматриваются нормы ВТО по санитарным и фитосанитарным мерам, предоставляя странам ЕАЭС, которые не входят в ВТО правовые гарантии схожие с Вьетнамом.

Договор предусматривает путь координации признания эквивалентности санитарных и фитосанитарных мер ЕАЭС. Это приведет к упрощению допуска некоторых товаров на рынок, а также снизит затраты.

Соглашением предусматривается право оставлять замечания при проверках и аудитах. Например, если произойдет отказ в допуске товаров национальным производителям, то решение можно будет пересмотреть с указанием замечаний.

В рамках данного Соглашения рассматриваются механизмы взаимодействия, что приводит к осуществлению новых инвестиционных проектов. Договором предусматривается ускорение доступа продукции на рынок Вьетнама с использованием двусторонних сертификатов, которые гарантирует безопасность товаров.

Так как вопросы санитарных и фитосанитарных мер являются чувствительными, положения Соглашения не предусматривают немедленного перехода к полной либерализации торговых отношений в данной сфере. В то же время, целью договоров по этой теме является стимулирование международной торговли. Соглашение разработано с учетом возможности применения его механизмов в случае, если национальные производители захотят увеличить или начать экспорт определенных товаров во Вьетнам, устранив торговые ограничения.

Главная задача санитарных и фитосанитарных мер – это безопасность человека, животных, а так же и растений. Страны ЕАЭС могут применять меры

защиты, если из Вьетнама представит угрозу.

Раздел «Интеллектуальная собственность»

В данном документе устанавливаются правила для управления авторским правом, торговыми марками, географическим указанием, моделями, различными схемами, изобретениями и так далее. В документе обеспечивается согласованность правил в вышеперечисленных сферах для того, чтобы участники внешнеэкономической деятельности могли эффективно использовать их, а так же устанавливает действенные механизмы защиты прав на указанные объекты, в том числе и таможенные процедуры.

Это имеет особую важность, когда правовые системы стран участниц сильно различаются, что может создавать препятствия для обеспечения защиты законных прав владельцев интеллектуальной собственности.

Принятие и реализация этого раздела Соглашения приведет к улучшению защиты прав на интеллектуальную собственность благодаря введению дополнительных норм регулирования в этой сфере. Законодательство стран ЕАЭС обеспечивает защиту наименований мест происхождения товаров. В то же время, Вьетнам обеспечивает защиту географических указаний, но не признает наименования мест происхождения товаров как отдельный вид защиты.

Страны ЕАЭС и Вьетнам обмениваются перечнями географических указаний и наименованиями мест происхождения продукции для того, чтобы обеспечить защиту интересов правообладателей. Это даст возможность упростить и ускорить процесс регистрации товарных знаков во Вьетнаме, который обычно требует значительных усилий и времени.

Чтобы избежать поступления фальсифицированных и нелегально копированных товаров, Соглашение требует от участников разработать и внедрить процедуры, которые дадут возможность владельцам авторских прав подавать заявления в таможенные службы стран ЕАЭС и Вьетнама при наличии оснований для подозрений в их нарушении. Данные заявления должны в обязательном порядке содержать требования о применении мер по защите

прав на интеллектуальную собственность. Если произойдет такая ситуация и таможенные органы не предпримут меры, то владельцы прав собственности могут обратиться в соответствующие органы. Если и после такого обращения не удастся решить проблему через систему компетентных органов и контактных лиц, предусмотренных Соглашением, будет активирован процесс разрешения споров. В таком случае могут быть приняты меры до самого возможного отказа от действия Соглашения из-за невыполнения взятых на себя обязательств.

Раздел «Государственные закупки»

Исходя из Соглашения страны обязаны не скрывать информацию о закупках, стремиться к упрощению процедур и расширению возможностей для многоязычного доступа к процессам государственных закупок, используя цифровые технологии.

В Соглашении закрепляется применение механизмов консультаций при разногласиях. А так же отражается согласие о перспективе начала переговоров по открытости рынков госзакупок в странах ЕАЭС и Вьетнама.

В ближайшем будущем Вьетнам планирует внедрить электронную платформу для государственных закупок, что должно значительно облегчить процесс входа производителей из стран ЕАЭС на рынок государственных заказов этой страны. Этот шаг может оказать ключевое влияние на инвесторов из ЕАЭС, обеспечив более прозрачный и доступный процесс получения информации о текущих закупках во Вьетнаме. Стоит отметить, что подобные системы уже эффективно функционируют в каждой стране Союза и успешно используются для проведения электронных закупок.

Рассмотрение вопроса о госзакупках один из важных аспектов для стран ЕАЭС и Вьетнама. Со стороны национального законодательства эта область подвергается детальному контролю. Но при установлении процедуры консультаций рассмотрение госзакупок и договора о создании ЗСТ способствует предотвращению рисков при вхождении предприятий на рынок.

Тем не менее, включение аспектов госзакупок и договор о создании зоны свободной торговли способствует предотвращению потенциальных рисков при

вхождении интересующихся предприятий на рынок государственных закупок благодаря установлению процедуры консультаций.

Раздел «Конкуренция»

Договор устанавливает основополагающие нормы, на которых будет строиться взаимодействие между участниками ЕАЭС и Вьетнамом в области регулирования конкуренции и антимонопольной деятельности. В рамках данного договора стороны также обязуются принимать все необходимые шаги для предотвращения антиконкурентных действий компаний, способных ухудшить торговое положение.

В Соглашении рассмотрены формы недобросовестной конкуренции, включая использование компаниями доминирования. А так же сговор стран на торгах и другие методы нечестной конкуренции. Но действия госпредприятий, которые находятся под контролем государства, не подлежат ограничениям этого раздела.

В рамках подписанного документа определены конкретные направления взаимодействия в области антимонопольной политики: передача информации между регулирующими органами без нарушения конфиденциальности, координация в применении правовых норм, обмен практическим опытом и последними изменениями в законодательстве. Предложенные для организации консультативные процедуры будут действовать как эффективный инструмент для быстрого и качественного урегулирования споров, связанных с конкуренцией, а также как механизм для сотрудничества по преодолению барьеров для коммерческой деятельности.

Антиконкурентные действия участников рынка оказывают существенное воздействие на коммерческую деятельность, что делает включение конкурентных аспектов в рамки Соглашения крайне актуальным. Это предложение подчеркивает необходимость создания более новой модели сотрудничества. Данный аспект способствует к упрощению условий и процедур при входе на рынок.

Для решения споров, которые связаны с нарушением законов о

конкуренции существуют защитные меры от рисков. Например, принципы взаимного уважения создают возможность проводить совещания по разрешению таких вопросов

Кроме того, данный механизм дает возможность обсуждать и другие тематически связанные аспекты.

Раздел «Устойчивое развитие»

В рамках данной договоренности также предусмотрены ключевые пункты, направленные на обеспечение экологической безопасности и высоких трудовых норм. Одной из центральных статей является обещание сторон не использовать нормы и политику, связанные с трудовыми условиями и охраной природы, в целях защиты национального производства. Кроме того, стороны договорились не стимулировать торговлю и инвестиции за счет действий, которые могут привести к ухудшению экологической обстановки или к нарушению трудовых законов.

Включение в текст Соглашения нормативных актов, касающихся экологических стандартов и условий труда, направлено на усиление охраны окружающей среды и условий труда в соответствии с законодательством стран-участниц. Это, в свою очередь, способствует созданию благоприятных условий для инвестиций и бизнеса в экологической сфере. В долгосрочной перспективе, применение предусмотренных положений Соглашения способствует увеличению экономического роста стран и улучшению благосостояния их населения.

Цели положений, направленные на устойчивое развитие, заключаются в уменьшении угрозы возникновения нечестной конкуренции и перемещения производственных процессов на территории стран с заниженными стандартами труда и экологии, что может привести к потере уже вложенных финансовых средств.

Раздел «Электронные технологии в торговле»

Международные электронные технологии увеличивают объемы товарооборота, повышают иностранные капиталовложения, а так же создают

основу прогресса новейших информационных технологий.

В Соглашении указывается как и в каком случае применяются электронные подписи и документы между ЕАЭС и СРВ.

В Договоре указывается, что могут использоваться технологии доверенной третьей стороны. Технология считается очень эффективной с использованием цифровых средств. Страны ЕАЭС и Вьетнам могут быстро, эффективно и с минимальными затратами передвигать документы для импорта в электронном формате с использованием электронной подписи

Так же в соглашении говорится о безопасности такой передачи данных, что очень важно.

При использовании цифровых решений проводится усовершенствование процессов экономической деятельности. В соглашении прописаны нормы использования данных внедрений, это помогает укрепить безопасность при поставках, уменьшить расходы для предприятий, и значительно уменьшает время операций между странами.

Важность Соглашения состоит в том, что при электронной торговле облегчаются процедуры заключения коммерческих операций. Важно, что все аспекты данного Соглашения имеют общий характер и не приводят к специфическим рискам.

Раздел «Торговля услугами, капиталовложения и перемещение физических лиц»

Страны, входящие в ЕАЭС могут присоединиться к правилам, которые применимы в настоящее время к России и Вьетнаму, если они этого захотят.

Основной задачей Соглашения является обеспечение устойчивого доступа к услугам и поставщикам, защиты инвестиций, а также свободного перемещения определенных групп лиц.

Соглашением обеспечиваются равные условия для услуг и их поставщиков, которые работают на международном уровне. При этом гарантируется не менее выгодный режим, чем у любой другой страны. Исключением являются особые преференции, которые предоставляются в

рамках договоров о экономической интеграции.

Можно отметить, что условия доступа к услугам и поставщикам, которые рассматриваются в этом договоре, более свободные, чем обязательства, которые взяли на себя Россия и Вьетнам в рамках ВТО.

Соглашением устанавливаются правила по перемещению физических лиц, которые принимают участие в инвестиционных проектах. Данное соглашение является ключевым для российских поставщиков услуг на рынок Вьетнама. А также создает условия для создания совместных производств.

Российским компаниям, которые планируют инвестировать, будет предоставлена гарантия, что их вложения будут защищены и что они смогут реализовать стратегический план на долгосрочную перспективу.

Данный шаг укрепит участие России в экономике Вьетнама и даст возможность для новых возможностей на рынках Юго-Восточной Азии.

В соглашении предусмотрен механизм введения ограничений на сферу услуг, инвестиций и финансовых вложений для поддержания стабильности платежного баланса. А так же, предусмотрена возможность не предоставлять льготы, предполагающиеся Соглашением, если будет доказано, что компания не занимается серьезными коммерческими операциями.

Разделы «Общие положения», «Заключительные положения», «Разрешение споров»

В Соглашении указывается, что формируется совет, который решает вопросы в спорных ситуациях между странами-подписантами, а также ведут наблюдение за деятельностью всех комиссий и структур, учрежденных на основании Договора.

Договор также предусматривает поддержку инвестиционных проектов, одобренных правительствами стран ЕАЭС. Стороны имеют право предоставлять дополнительные льготы приоритетным инвестиционным проектам. Такие решения принимаются соответствующими органами Сторон в пределах их полномочий.

Предприниматели Союза получают уникальную возможность принять

участие в инвестиционных инициативах, осуществляемых во Вьетнаме, благодаря чему они смогут рассчитывать на дополнительные льготы. В случае, если в будущем происходят существенные трансформации в структуре международных экономических связей, Соглашение предусматривает гибкость в учете ключевых аспектов мировой торговли и возможность расширения его применения на новые области.

Устойчивое развитие торговых и экономических связей поддерживается эффективным спорным разрешением. Согласно положениям договора, цель его состоит в обеспечении прозрачного и результативного процесса урегулирования разногласий, возникающих в ходе его выполнения. Прежде всего, система споров разрешения служит обеспечению честного партнерства и соблюдения условий договора. Её наличие способствует уменьшению вероятности серьезных конфликтов, которые могут потребовать создания независимой арбитражной комиссии. В случае возникновения разногласий стороны будут стремиться к его урегулированию вне судебных инстанций. Если стороны не смогут достичь компромисса по спорному вопросу, то инициатор спора может предложить создание Арбитражной комиссии через официальное письмо. Работа Арбитражной комиссии строится на основе принципов третейского суда и по своей сути напоминает механизм разрешения споров, применяемых в рамках ВТО.

Можно сделать следующий вывод, заключенное между ЕАЭС и Вьетнамом соглашение о зоне свободной торговли соответствует всем ожиданиям. Партеры избегали потенциальных проблем в области торговых отношений, что позволило избежать резких споров. Хотя документ и не представляет собой революционный шаг в торговле между странами, он не был рассчитан на это. Основная ценность данного соглашения заключается в укреплении репутации Вьетнама как важного азиатского партнера России.

2 АНАЛИЗ ВЗАИМНЫХ ВНЕШНЕТОРГОВЫХ СВЯЗЕЙ СТРАН ЕАЭС И ВЬЕТНАМА В УСЛОВИЯХ ЗОНЫ СВОБОДНОЙ ТОРГОВЛИ

2.1 Анализ торгово-экономического сотрудничества стран

2.1.1 Киргизия и Казахстан: экономическое сотрудничество с Вьетнамом

Дипломатические отношения между Кыргызской Республикой и Вьетнамом были установлены 4 июня 1992 года. С этого времени начали осуществляться экономические, политические и культурные отношения между странами. А с момента подписания Соглашения о ЗСТ между ЕАЭС и Вьетнамом, наладилась взаимовыгодная торговля между странами с положительной динамикой. Обе страны стремятся развивать торговлю и экономические отношения. Это может включать в себя взаимные инвестиции, развитие торговли товарами и услугами, а также сотрудничество в области туризма.

Сотрудничество между Кыргызстаном и Вьетнамом имеет различные аспекты, включая политические, экономические и культурные связи.

1. Экономическое сотрудничество: Обе страны стремятся развивать торговлю и экономические отношения. Это может включать в себя взаимные инвестиции, развитие торговли товарами и услугами, а также сотрудничество в области туризма.

2. Политические отношения: Кыргызстан и Вьетнам поддерживают дипломатические отношения и сотрудничают на международной арене. Они могут поддерживать друг друга в региональных и международных организациях.

3. Культурный обмен: Обмен культурными программами, обучение языкам, обмен студентами и культурными делегациями может способствовать более тесным связям между обществами обеих стран.

4. Образование и наука: Сотрудничество в области образования и науки может помочь обоим странам в обмене знаниями, опытом и

технологиями.

5. Сотрудничество в рамках региональных организаций: Кыргызстан и Вьетнам могут сотрудничать в рамках региональных организаций, таких как Шанхайская организация сотрудничества (ШОС) или Ассоциация стран Юго-Восточной Азии (АСЕАН), для решения общих вопросов и укрепления региональной стабильности.

Это лишь несколько примеров областей сотрудничества между Кыргызстаном и Вьетнамом, которые могут принести взаимные выгоды обеим странам.

Вьетнам в основном экспортирует в Кыргызстан следующие товары, представленные на Рисунке 1:

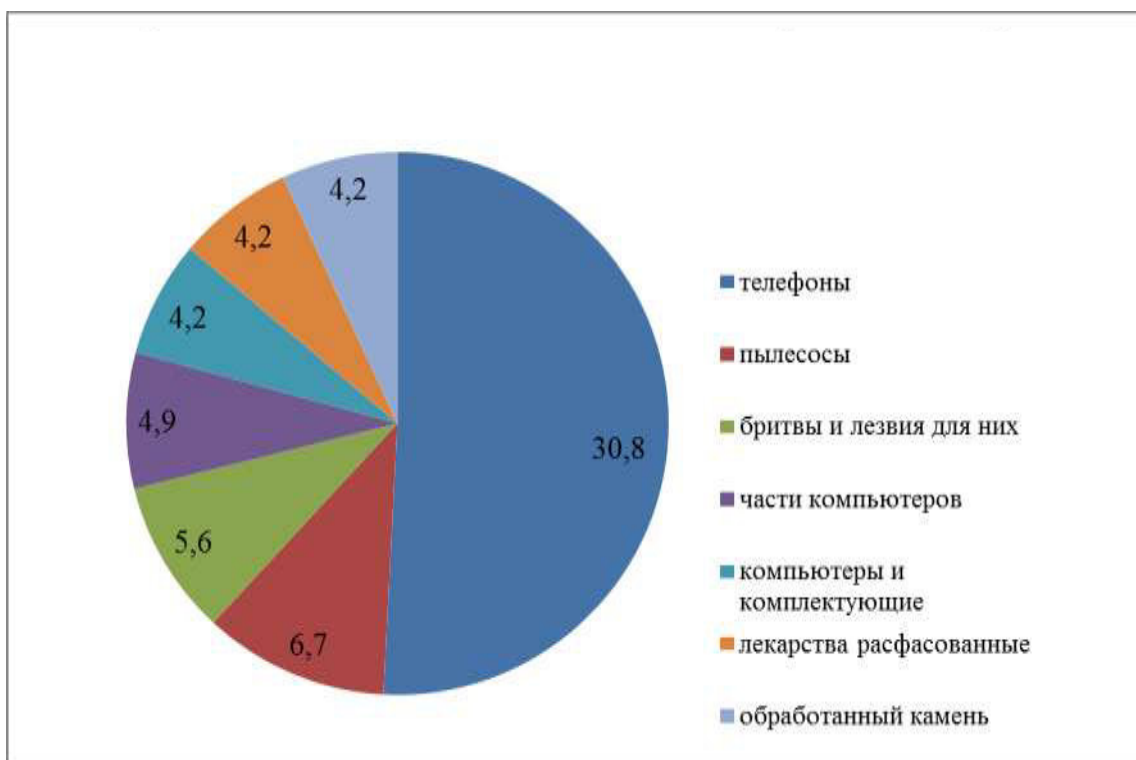


Рисунок 1 – Основные экспортируемые товары из Вьетнама в Кыргызстан, в %¹

В свою очередь Кыргызстан экспортирует во Вьетнам следующие товары, представленные на рисунке 2:

¹ Внешняя торговля Кыргызской республики с Вьетнамом [Электронный ресурс]. – Режим доступа: <https://eec.eaeunion.org/upload/files/catr/obzor3/>

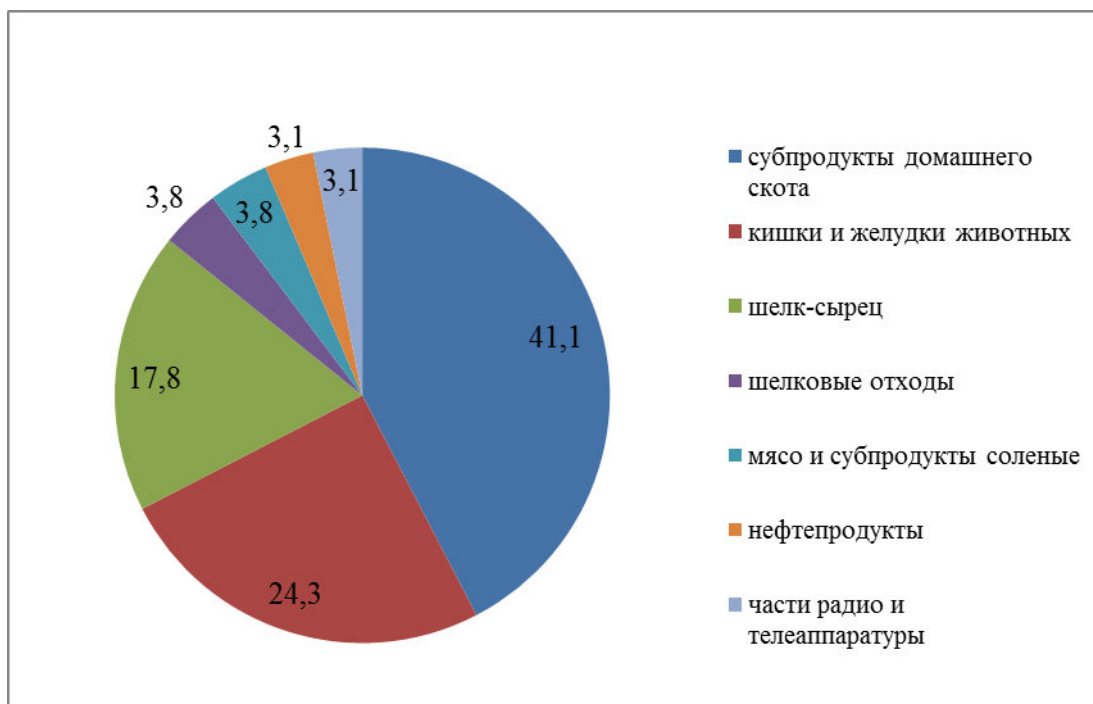


Рисунок 2 – Основные товары, экспортируемые из Кыргызстана во Вьетнам, в %²

Взаимная торговля между Вьетнамом и Кыргызстаном характеризуется существенным превышением импорта над экспортом из Киргизии в 13 раз. Большая часть вьетнамского импорта уходит на реэкспорт в страны ЕАЭС, что снимает отрицательные эффекты импортной зависимости республики.

Казахстан и Вьетнам также с 1992 года установили дипломатические отношения и уже на протяжении 30 лет поддерживают дружеские двусторонние отношения. У Казахстана большой потенциал к увеличению экспорта во Вьетнам пищевой промышленности, химической, металлургической, строительной, нефтехимической. Казахстан предлагает двусторонний экспорт не только сырья, а так же и переработанной продукции.

У Казахстана и Вьетнама есть большой потенциал для сотрудничества в промышленной отрасли. Вьетнам одна из известных стран по производству электроники, а в Казахстане имеется спрос на электронные товары. В Казахстане выращивается большое количество хлопка, а во Вьетнаме очень развито производство тканей, текстиля. Также страны могут обмениваться

² Внешняя торговля Кыргызской республики с Вьетнамом [Электронный ресурс]. – Режим доступа: <https://eec.eaeunion.org/upload/files/catr/obzor3/>.

пищевой продукцией, например, в Казахстане выращивается пшеница, а во Вьетнаме рис.

Сотрудничество между Вьетнамом и Казахстаном также имеет различные аспекты и может охватывать различные сферы, включая экономику, политику, культуру и образование. Вот некоторые из возможных направлений сотрудничества:

1) экономические отношения. Обе страны могут сотрудничать в области торговли, инвестиций и экономического развития. Это может включать в себя развитие двусторонней торговли, инвестиции в различные отрасли экономики, обмен опытом в сфере экономического развития и привлечение казахстанских компаний к рынку Вьетнама и наоборот;

2) энергетический сектор. Казахстан, обладает очень богатыми запасами энергоресурсов, такими как нефть и газ, может быть потенциальным поставщиком энергии для Вьетнама, который стремится развивать свою энергетическую инфраструктуру;

3) транспортные связи. Развитие транспортных связей между двумя странами может способствовать более эффективной торговле и экономическому сотрудничеству;

4) образование и культурный обмен. Обмен студентами, проведение культурных мероприятий и сотрудничество в области образования могут способствовать укреплению взаимопонимания и дружественных отношений между людьми обеих стран;

5) политические отношения. Развитие дипломатических и политических отношений может способствовать укреплению взаимопонимания и сотрудничеству на международной арене;

6) что касается сотрудничества в сфере туризма, то сейчас обе стороны совершают 7 прямых рейсов в неделю. С сентября 2019 года Казахстан ввел односторонний безвизовый режим для граждан Вьетнама в течение 30 дней. В марте 2023 года Министерство культуры, спорта и туризма направило Казахстану проект плана сотрудничества в сфере туризма между двумя

министерствами для обмена и последующего подписания, создавая основу для дальнейшего укрепления сотрудничества в сфере туризма.

Это лишь некоторые из возможных аспектов сотрудничества между Вьетнамом и Казахстаном. Конечно, реализация сотрудничества может зависеть от многих факторов, включая политическую волю, экономические возможности и культурные соображения.

Рассмотрим товарооборот Казахстана и Вьетнама в таблице 2.

Таблица 2 – Товарооборот Казахстана с Вьетнамом 2018 – 2022 гг.³

в млн. долл. США

Год	Товарооборот	Экспорт	Импорт	Сальдо
2018	467,2	179	288,2	-109,2
2019	338	77	261	-184
2020	349,2	79,6	269,6	-190
2021	402,7	66,2	336,5	-270,3
2022	525,7	125,6	400,1	-274,5

Для наглядности таблицы рассмотрим график (рисунок 3).

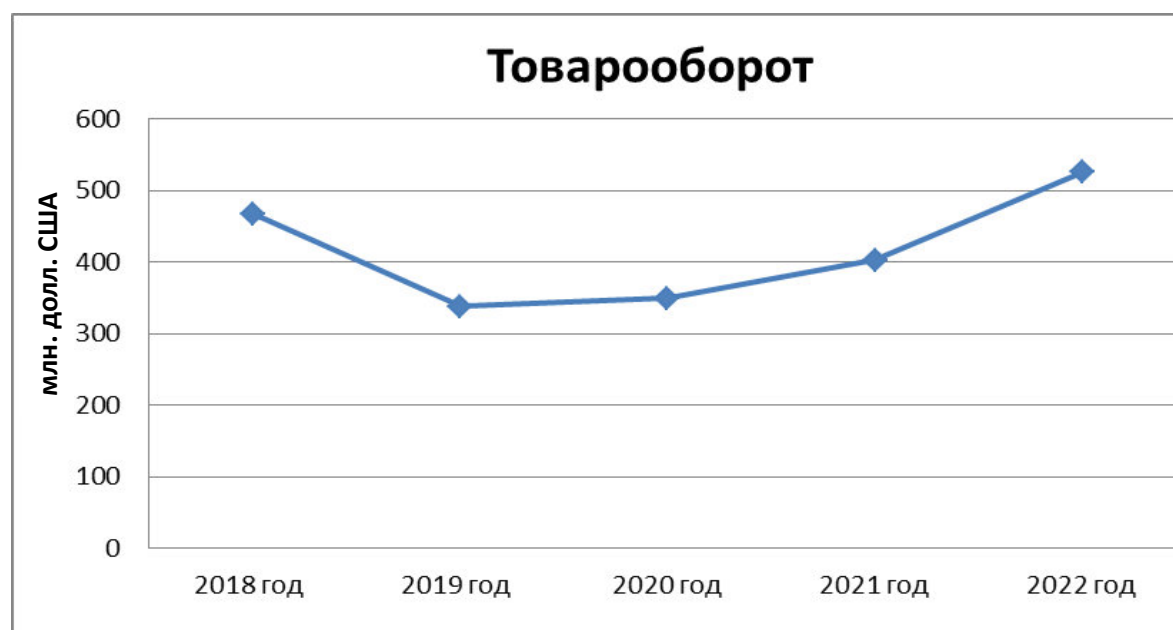


Рисунок 3 – Товарооборот Казахстана с Вьетнамом 2018 – 2022 гг.

С момента подписания соглашения о свободной торговле между Вьетнамом и Евразийским экономическим союзом в 2016 году объем товарооборота между Вьетнамом и Казахстаном подвергся снижению из-за

³Сотрудничество Казахстана с СВР [Электронный ресурс]. – Режим доступа: <https://www.gov.kz/memleket/>

пандемии COVID-19 в 2019 году. А с 2020 года товарооборот начал значительно увеличиваться.

Торговля между Вьетнамом и Казахстаном имеет определенное значение, хотя и не является одной из крупнейших в мировом масштабе. Обе страны обладают потенциалом для расширения экономических связей (таблица 3).

Таблица 3 – Темпы роста и прироста товарооборота Казахстана с Вьетнамом 2018 – 2022 гг.

Год	Товарооборот, млн. долл. США	Темп роста, %	Темп прироста, %
2018	467,2	-	-
2019	338	72,35	-27,65
2020	349,2	103,31	3,31
2021	402,7	115,32	15,32
2022	525,7	130,54	30,54

Источник: расчеты автора

Рассматривая таблицу 3, можно заметить, что показатели темпа роста и темпа прироста возрастают с 2020 года, что говорит о положительной динамике.

Рассматривая рисунок 4, можно сделать следующий вывод. Экспорт Казахстана во Вьетнам на протяжении пяти лет постоянно колеблется.



Рисунок 4 – Экспорт Казахстана с Вьетнамом 2018 – 2022 гг.

В 2019 году наблюдается резкий спад в связи с эпидемией COVID. Три

года ситуация налаживалась и к 2022 году наблюдается значительный рост экспорта.

Основными товарами, которые Казахстан экспортирует во Вьетнам, являются следующие товары, представленные на рисунке 5.

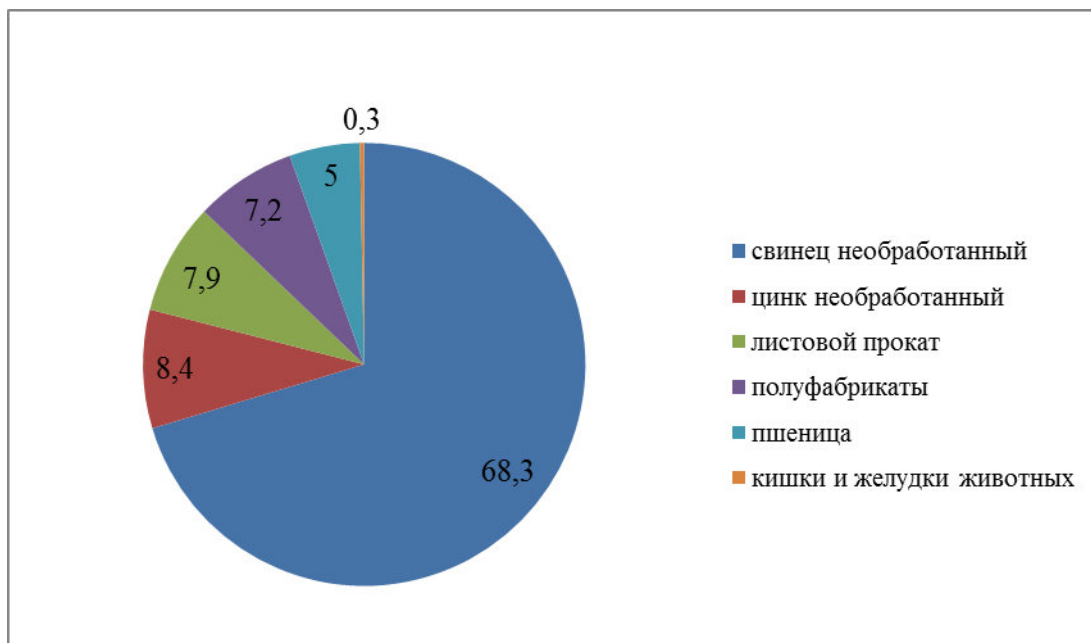


Рисунок 5 – Основные товары, экспортируемые Казахстаном во Вьетнам, в %⁴

Динамика изменений объемов экспорта товаров из Казахстана во Вьетнам представлена в таблице 4.

Таблица 4 – Темпы роста и прироста экспорта Казахстана во Вьетнам 2018 – 2022 гг.

Год	Экспорт, млн. долл. США	Темп роста, %	Темп прироста, %
2018	179	-	-
2019	77	43,02	-56,98
2020	79,6	103,38	3,38
2021	66,2	83,17	-16,83
2022	125,6	189,73	89,73

Источник: расчеты автора

Рассматривая данную таблицу, можно заметить, что показатели темпа роста и темпа прироста колеблются на протяжении трех лет с 2019 по 2021 с не критичным отклонением. К 2022 году наблюдается значительное увеличение

⁴ Внешняя торговля республики Казахстан с Вьетнамом [Электронный ресурс]. – Режим доступа: <https://eec.eaunion.org/upload/files/catr/obzor3>

темпов роста и прироста.

Динамика импорта Казахстана из Вьетнама представлен на рисунке 6.

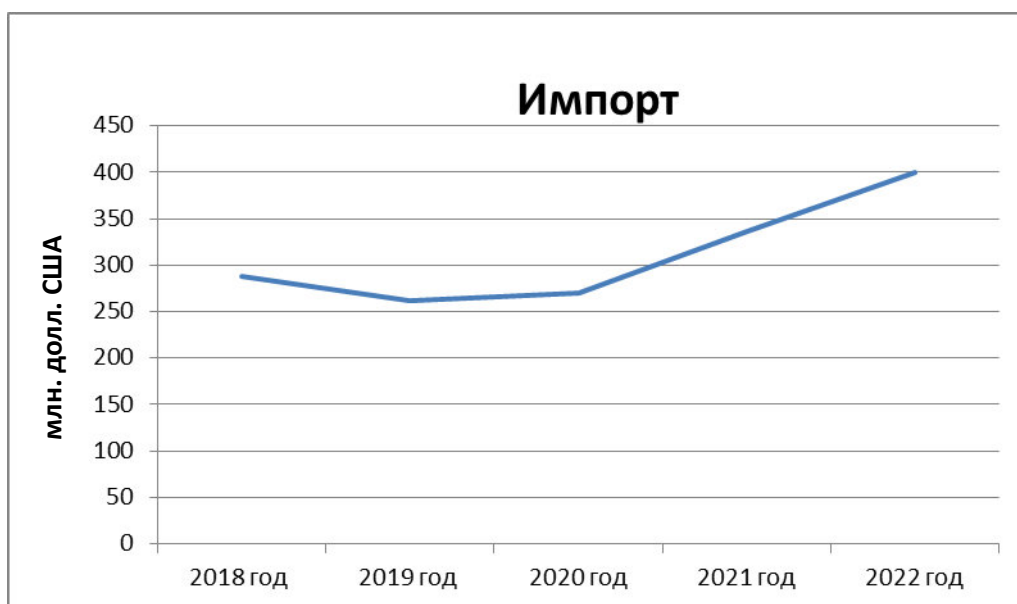


Рисунок 6 – Импорт Казахстана из Вьетнама 2018 – 2022 гг.

Импорт Казахстана из Вьетнама в 2019 году уменьшился из-за сложившейся в мир ситуации, а после 2019 импорт быстрыми шагами набирает оборот. Можно сделать вывод, что Казахстан заинтересован в продукции Вьетнама.

Типичные категории импорта Казахстана из Вьетнама включают в себя следующие товары, представленные на рисунке 7:

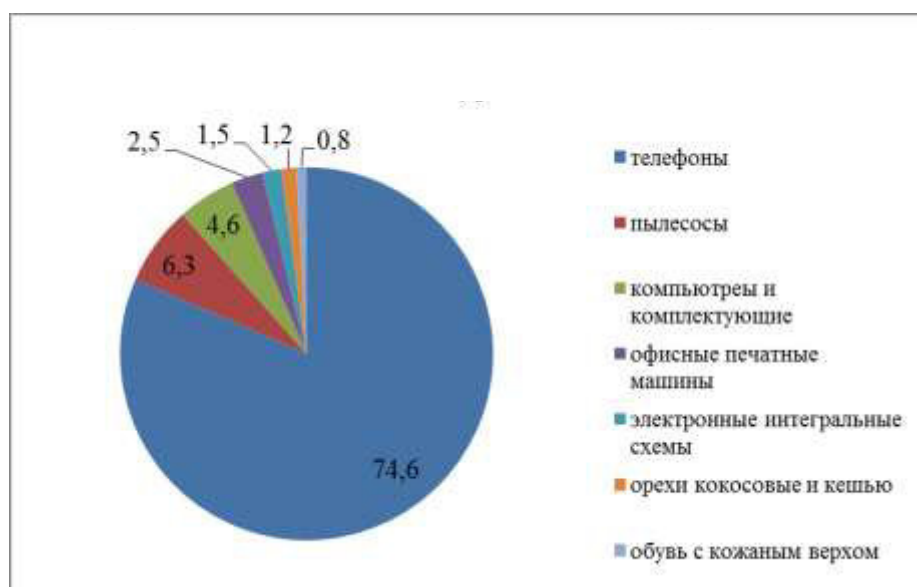


Рисунок 7 – Основные товары, импортируемые Казахстаном из Вьетнама в %⁵

Рассматривая таблицу 5, можно заметить, что темпы роста и темпы прироста возрастают до 2021 года, а в 2022 наблюдается не большое снижение, но показатель все равно остается положительным.

Таблица 5 – Темпы роста и прироста импорта Казахстана из Вьетнама 2018 – 2022 гг.

Год	Импорт, млн. долл. США	Темп роста, %	Темп прироста, %
2018	288,2	-	-
2019	261	90,56	-9,44
2020	269,6	103,30	3,30
2021	336,6	124,81	24,81
2022	400,1	118,90	18,90

Источник: расчеты автора

Торговое сальдо Казахстана с Вьетнамом представлено на рисунке 8.

⁵ Внешняя торговля республики Казахстан с Вьетнамом [Электронный ресурс]. – Режим доступа: <https://eec.eaeunion.org/upload/files/catr/obzor3>

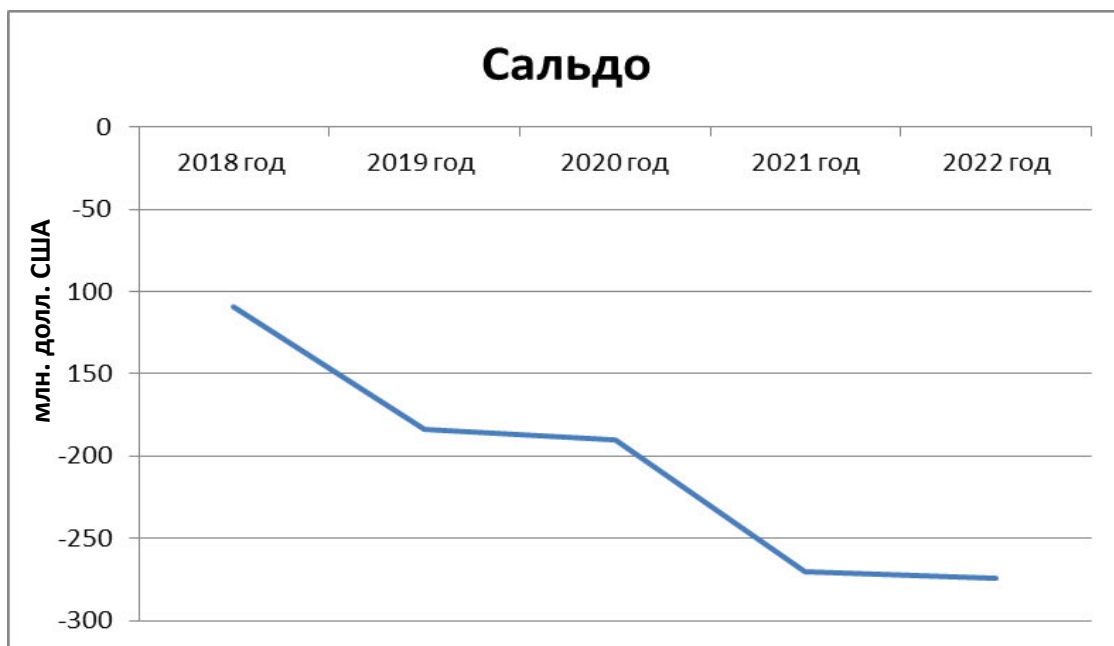


Рисунок 8 – Сальдо Казахстана с Вьетнамом 2018 – 2022 гг.

Рассматривая рисунок 8 можно заметить, что сальдо торгового баланса с на протяжении рассматриваемого периода отрицательное. Это является не очень хорошим признаком для экономики страны, так как импорт превышает экспорт, и в торговом балансе Казахстана это отразится с минусом.

Стороны желают увеличить двусторонний товарооборот до 1,5 млрд долларов США к 2030 году за счет использования потенциала торгового сотрудничества в области сельскохозяйственной продукции, информационных технологий, машиностроения и напитков. Для достижения этой цели впервые во Вьетнаме состоялся вьетнамско-казахстанский бизнес-форум в рамках торгово-экономической миссии делегации производителей Казахстана во Вьетнаме. Это возможность для деловых кругов двух стран встретиться и обменяться мнениями с целью продвижения потенциала торгового и инвестиционного сотрудничества между Вьетнамом и Казахстаном в ближайшее время.

21 августа 2023 года во время официального визита Главы государства К. Токаева во Вьетнам подписали документ, который направлен на расширение сотрудничества между Казахстаном и Вьетнамом в различных сферах. Страны планируют ускорить торгово-экономическое сотрудничество. А с 2023 года по

2025 год рассматривают расширение номенклатуры поставляемых товаров, а также развитие сотрудничества между различными городами обеих стран. Товарооборот между Казахстаном и Вьетнамом уже показывает положительную динамику, и надеется, что с подписанием данного плана он будет продолжать расти.

2.1.2 Беларусь и Армения: экономическое сотрудничество с Вьетнамом

Дипломатические отношения между Республикой Беларусь и Вьетнамом установлены 24 декабря 1992 года. Значимость сотрудничества Беларуси с Вьетнамом обусловлена экономическими и политическими факторами, среди которых важную роль занимает возможность проникновения белорусской продукции на вьетнамский рынок. А также закрепление на этом рынке в условиях международной конкуренции.

Сотрудничество между Вьетнамом и Беларусью охватывает различные области и имеет потенциал для дальнейшего развития. Некоторые из аспектов этого сотрудничества включают следующее:

1) экономические отношения. Обе страны могут сотрудничать в области торговли и инвестиций. Вьетнам и Беларусь активно ищут возможности для развития двустороннего обмена товарами и услугами, а также инвестирования в различные отрасли экономики друг друга;

2) промышленное сотрудничество. Обе страны могут сотрудничать в области развития промышленности, включая обмен технологиями, опытом и знаниями;

3) сельское хозяйство и пищевая промышленность. Сельское хозяйство является важной отраслью для обеих стран, и сотрудничество в этой области может быть взаимовыгодным. Обмен опытом и технологиями, а также развитие сельскохозяйственных проектов, могут способствовать увеличению производства продуктов питания и обеспечению продовольственной безопасности;

4) техническое сотрудничество. Обе страны могут сотрудничать в области науки, технологий и образования, включая обмен опытом и знаниями в

различных сферах;

5) политические отношения. Развитие дипломатических отношений может способствовать укреплению взаимопонимания и сотрудничества на международной арене;

6) энергетическое сотрудничество. Развитие сотрудничества в сфере энергетики, включая обмен опытом и технологиями, может быть важным аспектом сотрудничества между Вьетнамом и Беларусью.

Развитие этих отношений может способствовать укреплению дружественных отношений и взаимовыгодному сотрудничеству между двумя странами. Товарооборот между странами представлен в таблице 6 и на рисунке 9.

Таблица 6 – Товарооборот Беларуси с Вьетнамом 2018 – 2022 гг.⁶

в млн. долл. США

Год	Товарооборот	Экспорт	Импорт	Сальдо
2018	115,4	61,6	53,8	7,8
2019	211,1	108,2	102,9	5,3
2020	178,7	95,8	82,9	12,9
2021	200,3	92,9	107,4	-14,5
2022	180	53,8	126,2	72,4

Для наглядности таблицы рассмотрим график (рисунок 9).

⁶ Торгово-экономическое сотрудничество Беларуси с Вьетнамом [Электронный ресурс]. – Режим доступа: https://vk.com/away.php?to=https%3A%2F%2Fvietnam.mfa.gov.by%2Fru%2Fbilateral_relations%2Fvntrade%2F&cc_key

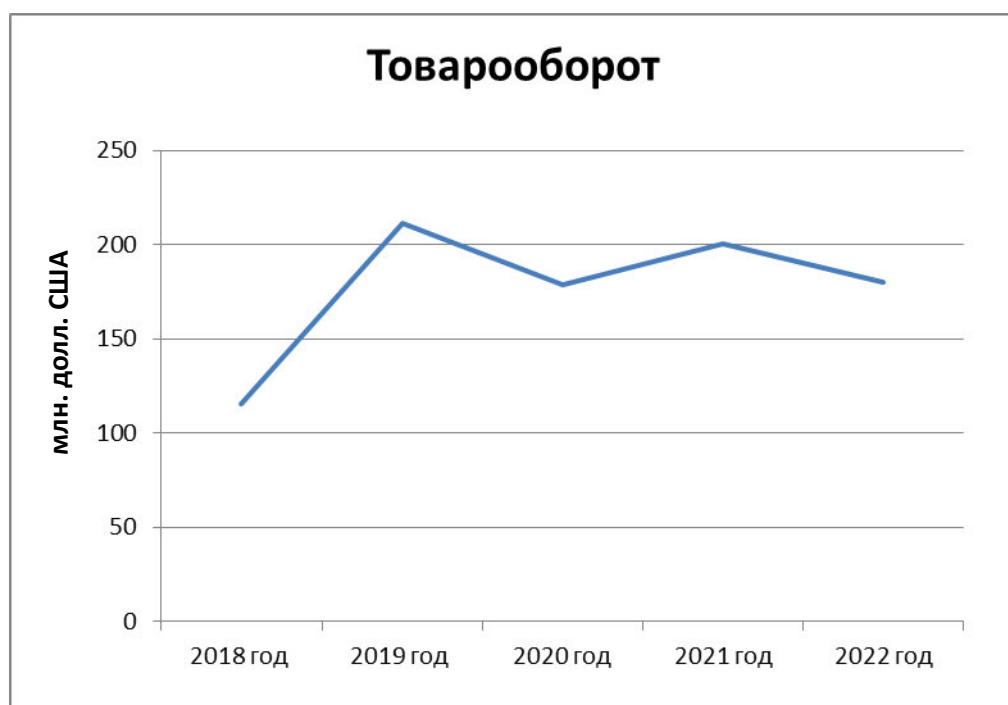


Рисунок 9 – Товарооборот Беларуси с Вьетнамом 2018 – 2022 гг.

Рассматривая рисунок 9, можно заметить, что товарооборот Беларуси и Вьетнама не стабилен на протяжении 5 лет. Далее представлены темпы роста и прироста товарооборота (таблица 7).

Таблица 7 – Темпы роста и темпы прироста товарооборота Беларуси с Вьетнамом 2018 – 2022 гг.

Год	Товарооборот, млн. долл. США	Темп роста, %	Темп прироста, %
2018	115,4	-	-
2019	211,1	182,93	82,93
2020	178,7	84,65	-15,35
2021	200,3	112,09	12,09
2022	180	89,87	-10,13

Источник: расчеты автора

Рассматривая данную таблицу, можно заметить, что показатели темпа роста и темпа прироста колеблются.

Торговый оборот в период 2018-2022 годов между Беларусью и Вьетнамом подвергся колебаниям в зависимости от различных факторов. Например, таких как изменения в мировой экономике, ценах, а также воздействие глобальных событий, таких как пандемия COVID-19.

Динамика экспорта Республики Беларусь во Вьетнам представлена на

рисунке 10.



Рисунок 10 – Экспорт Беларуси во Вьетнам в 2018 – 2022 гг.

По рисунку 10 видно, что экспорт Беларуси во Вьетнам стремительно снижается с 2019 года. Это говорит о том, что Вьетнам не очень заинтересован в продукции Беларуси.

Основными товарами, которые Беларусь экспортирует во Вьетнам, являются следующие, представленные на рисунке 11:

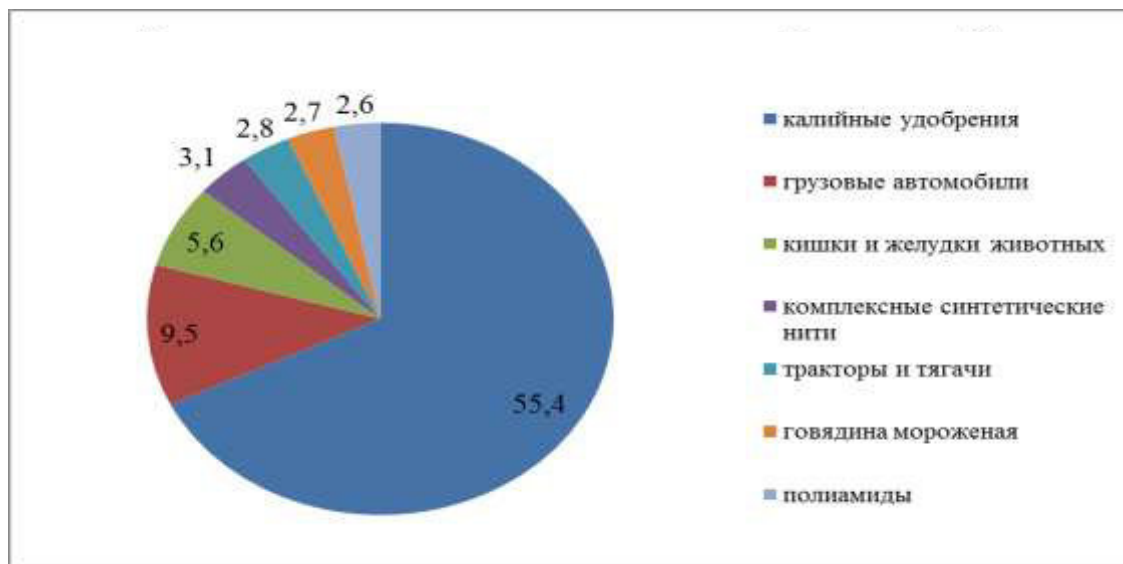


Рисунок 11 – Основные товары, экспортируемые Республикой Беларусь во Вьетнам, в %⁷

⁷ Внешняя торговля республики Беларусь с Вьетнамом [Электронный ресурс]. – Режим доступа: <https://eec.eaeunion.org/upload/files/catr/obzor3/>

Темпы роста и прироста экспорта Республики Беларусь во Вьетнам представлены в таблице 8.

Таблица 8 – Темпы роста и темпы прироста экспорта Беларуси во Вьетнам 2018 – 2022 гг.

Год	Экспорт, млн. долл. США	Темп роста, %	Темп прироста, %
2018	61,6	-	-
2019	108,2	175,65	75,65
2020	95,8	88,54	-11,46
2021	92,9	96,97	-3,03
2022	53,8	57,91	-42,09

Рассматривая таблицу 8, можно заметить, что показатели темпа роста и темпа прироста с 2020 года имеют отрицательное значение, то есть в стоимостном выражении объемы экспорта падают.

Рассматривая рисунок 12, можно заметить, что с 2018 по 2020 годы импорт Беларуси с Вьетнамом нестабилен.

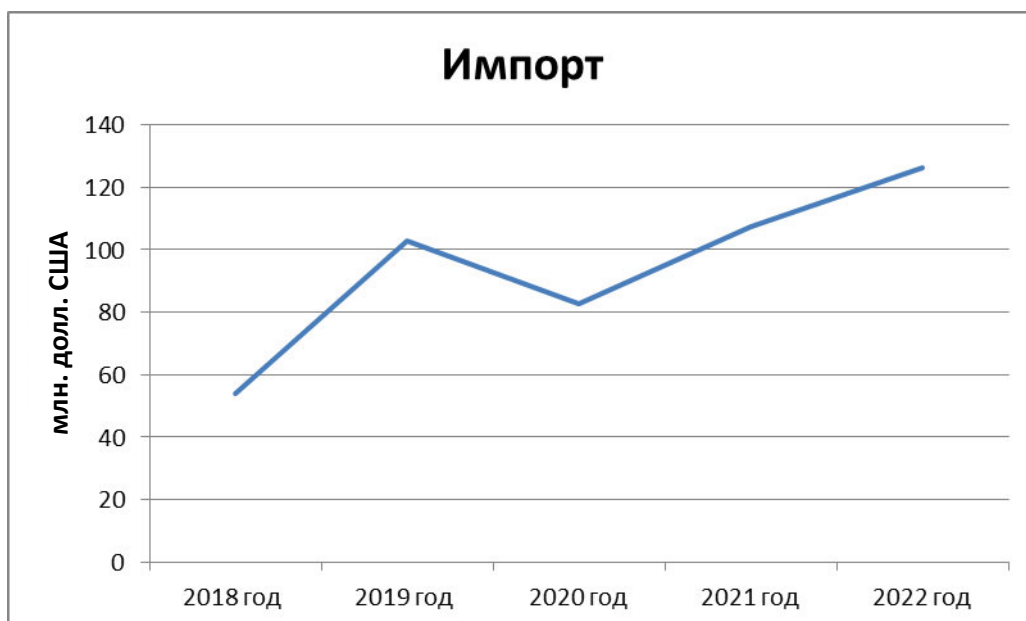


Рисунок 12 – Импорт Беларуси из Вьетнама 2018 – 2022 гг.

С 2020 года наблюдается рост импорта почти в два раза к 2022 году.

Типичные категории импорта Беларуси из Вьетнама включают в себя следующие товары, представленные на рисунке 13:

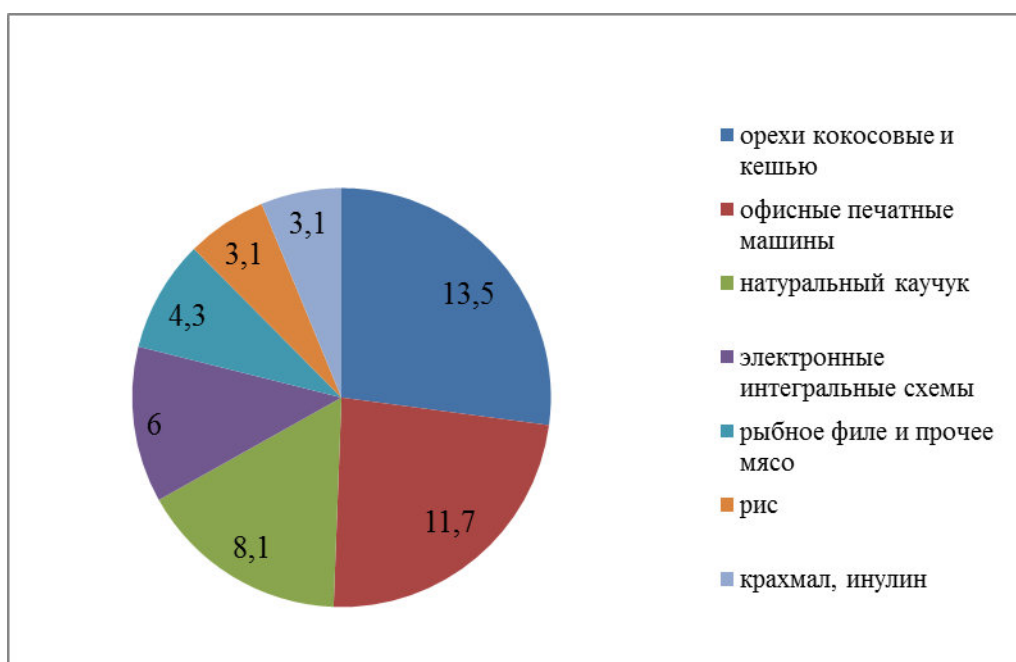


Рисунок 13 – Основные товары, импортируемые Республикой Беларусь из Вьетнама, в %⁸

Рассматривая таблицу 9, можно заметить, что показатели темпа роста и темпа прироста колеблются.

Таблица 9 – Темпы роста и темпы прироста импорта Беларуси с Вьетнамом 2018 – 2022 гг.

Год	Импорт, млн. долл. США	Темп роста, %	Темп прироста, %
2018	53,8	-	-
2019	102,9	191,26	91,26
2020	82,9	80,56	-19,44
2021	107,4	129,55	29,55
2022	126,2	117,50	17,50

Источник: расчеты автора

В 2019 году темп роста больше 100% и составил 191,26%, а темп прироста составил 91,26%, что говорит об увеличении показателя. В 2020 году по сравнению с 2019 темп роста уменьшился на 48,99 %, а темп прироста составил -19,44%, что говорит об уменьшении показателя. В 2021 году темп роста увеличился на 48,99 %. Темп прироста составил 29,55% . В 2022 году по сравнению с 2021 годом наблюдается снижение показателя. Темп роста

⁸ Внешняя торговля республики Беларусь с Вьетнамом [Электронный ресурс]. – Режим доступа: <https://eec.eaeunion.org/upload/files/catr/obzor3/>

уменьшился на 12,05 %, темп прироста составил 17,50 %.

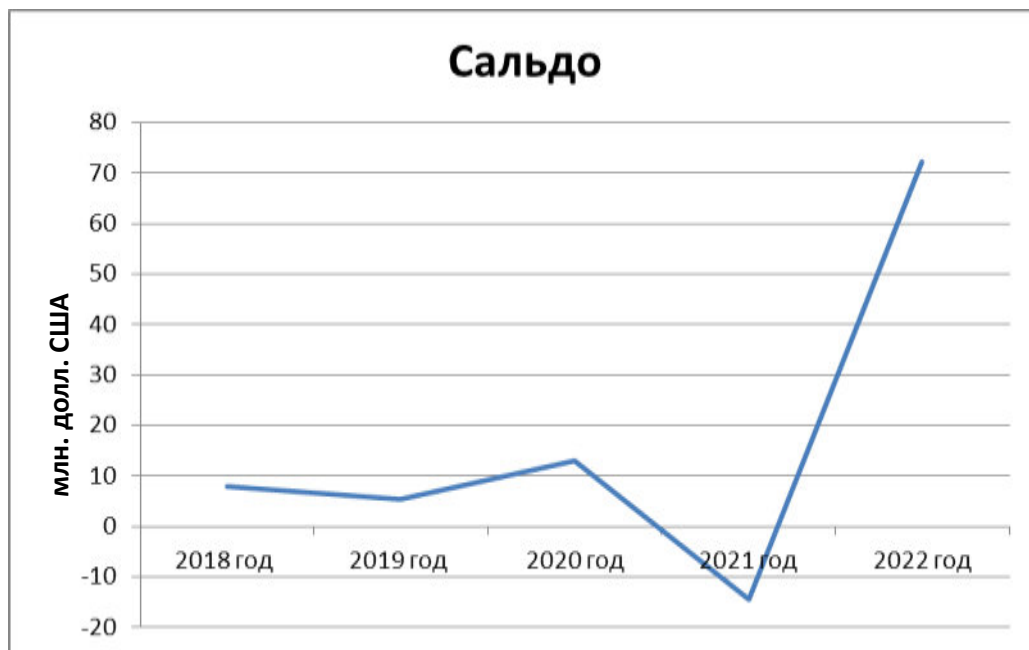


Рисунок 14 – Сальдо Беларуси с Вьетнамом 2018 – 2022 гг.

Сальдо торгового баланса Беларуси и Вьетнама с 2019 по 2020 гг. складывалось положительное и от показателя 5,3 млн. долл. США увеличилось до 12,9 млн. долл. США.

А вот 2021 и 2022 гг. сальдо складывалось отрицательное. С 2021 года значительно уменьшилось на 57,9 млн.долл. США.

Таблица 10 – Темпы роста и темпы прироста сальдо Беларуси с Вьетнамом 2018 – 2022 гг.

Год	Сальдо, млн. долл. США	Темп роста, %	Темп прироста, %
2018	7,8	-	-
2019	5,3	67,95	-32,05
2020	12,9	243,40	143,40
2021	-14,5	112,40	12,40
2022	72,4	499,31	399,31

Источник: расчеты автора

Рассматривая таблицу 10 можно заметить, что сальдо торгового баланса на протяжении трех лет с 2018 года по 2020 год положительное. Это говорит о том, что страна больше экспортирует товаров, чем ипортирует, что является хорошим признаком для экономики страны. Но как можно заметить, в 2021 году и 2022 году сальдо торгового баланса отрицательное. В экономике означает

дефицит или отрицательную разницу между экспортом и импортом товаров и услуг.

Продвижением экспорта в СРВ занимаются созданные собственные региональные субъекты товаропроводящей сети белорусских предприятий. В сентябре 2019 г. состоялась торжественная церемония открытия сборочного завода грузовиков МАЗ в провинции Хынгйен.

В сентябре 2019 г. между ОАО «МАЗ» и ООО СП «МАЗ Азия» подписан рамочный контракт на поставку в СРВ 500 ед. автотехники с ежегодной отгрузкой не менее 100 ед. В апреле 2020 г. завершена процедура сертификации во Вьетнаме белорусского молока и молочной продукции. Действует белорусско-вьетнамская межправкомиссия по торгово-экономическому и научно-техническому сотрудничеству. Сопредседатель с белорусской стороны – Заместитель Премьер-министра Сивак А.А.; с вьетнамской стороны – Министр промышленности и торговли Социалистической Республики Вьетнам Нгуен Хонг Зиен. 23 марта 2022 г. в формате видеоконференции состоялось 15-е заседание комиссии.

Проводятся выставочно-ярмарочные мероприятия, деловые форумы. В 2009 – 2018 гг. организовано 12 крупных белорусско-вьетнамских бизнес-форумов (6 – в Беларуси, 6 – в СРВ). В 2011 – 2022 гг. организовано шесть национальных экспозиций Республики Беларусь г.Ханое и в г.Хошимине. Национальная экспозиция Республики Беларусь была представлена в апреле 2022 г. в г.Ханое в рамках 31-й международной выставки «Vietnam EXPO – 2022».

Дипломатические отношения между Республикой Армения и Вьетнамом установлены 14 июля 1992 года. Динамика последних лет показывает, что товарооборот между Арменией и Вьетнамом не имеет значительных объемов.

Сотрудничество между Вьетнамом и Арменией, хотя и находится на более скромном уровне по сравнению с некоторыми другими странами, все равно имеет потенциал и может охватывать различные аспекты:

- 1) экономические отношения. Возможности для сотрудничества могут

включать в себя развитие торговли и инвестиций между двумя странами. Обмен товарами и услугами, а также поиск возможностей для инвестирования в различные сектора экономики, могут быть важными аспектами сотрудничества;

2) туризм. Развитие туристических связей может способствовать укреплению взаимопонимания между народами обеих стран и способствовать развитию туристической индустрии;

3) культурный обмен. Обмен культурными программами, выставками, фестивалями и образовательными проектами может способствовать углублению взаимопонимания и дружественных отношений между Вьетнамом и Арменией;

4) научно-техническое сотрудничество. Сотрудничество в области науки и технологий может включать в себя обмен знаниями, опытом и технологиями в различных областях, таких как информационные технологии, медицина и другие;

5) политические отношения. Укрепление дипломатических отношений может способствовать развитию взаимовыгодного сотрудничества на международной арене и в рамках международных организаций.

Хотя сотрудничество между Вьетнамом и Арменией может быть ограниченным по объему, оно все же имеет потенциал для дальнейшего развития и укрепления отношений между этими двумя странами.

Таблица 11 – Товарооборот Армении с Вьетнамом 2018 – 2022 гг.⁹

в млн. долл. США

Год	Товарооборот	Экспорт	Импорт	Сальдо
2018	46,57	0,57	46	-45,43
2019	58,9	0,6	58,3	-57,7
2020	34,89	1,49	33,4	-31,91
2021	37,93	1,23	36,7	-35,47
2022	177,22	1,42	175,8	-174,38

Для наглядности рассмотрим график товарооборота (рисунок 15).

⁹Статистический комитет Республики Армения [Электронный ресурс]. – Режим доступа: <https://armstat.am/ru/>

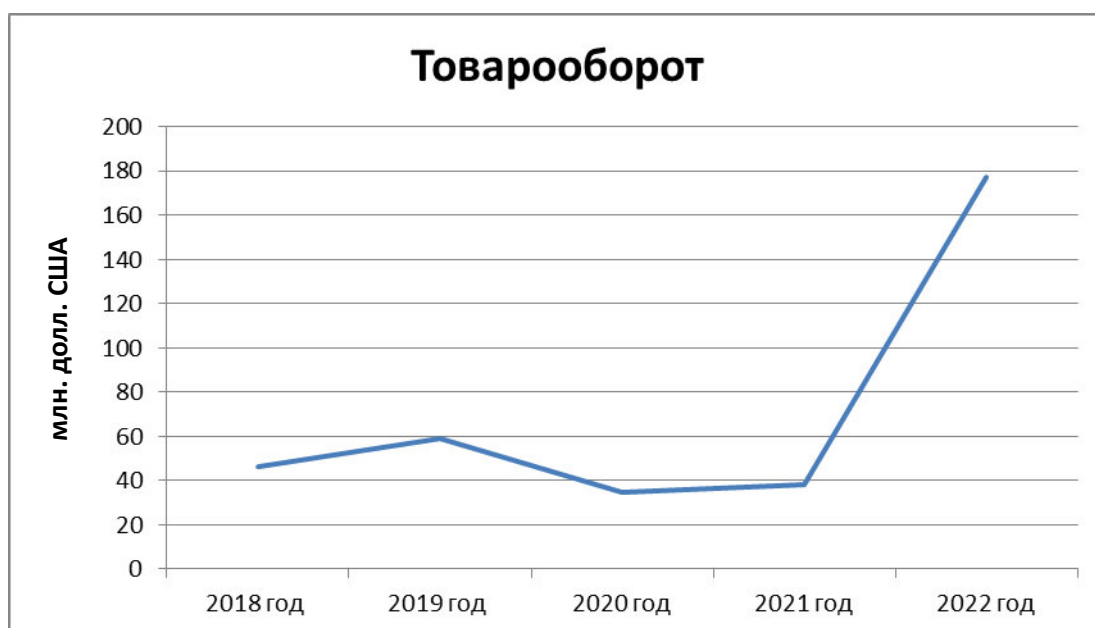


Рисунок 15 – Товарооборот Армении с Вьетнамом 2018 – 2022 гг.

По рисунку 15 видно, что товарооборот Армении и Вьетнама с 2018 по 2021 год колеблется и занимает низкие позиции, а в 2022 году растет. Это говорит об увеличении сотрудничества между странами.

Таблица 12 – Темпы роста и темпы прироста товарооборота Армении с Вьетнамом 2018 – 2022 гг.

Год	Товарооборот, млн. долл. США	Темп роста, %	Темп прироста, %
2018	46,57		
2019	58,9	126,48	26,48
2020	34,89	59,24	-40,76
2021	37,93	108,71	8,71
2022	177,22	467,23	367,23

Источник: расчеты автора

Рассматривая данную таблицу, можно заметить, что показатели темпа роста и темпа прироста колеблются с 2019 по 2021 годы. В 2022 году по сравнению с 2021 годом наблюдается значительное увеличение показателя. Темп роста увеличился на 358,52 %, темп прироста составил 367,23 %.

Товарооборот между странами в основном находится на уровне потребительских товаров, а не стратегических.



Рисунок 16 – Экспорт Армении во Вьетнам в 2018 – 2022 гг.

По рисунку 10 можно заметить, что экспорт Армении во Вьетнам не стабилен. С 2018 по 2020 годы показатель увеличивался, к 2021 году наблюдается спад. А к 2022 году показатель снова увеличивается.

Основными товарами, которые Армения экспортирует во Вьетнам, являются следующие товары, представленные на рисунке 17:

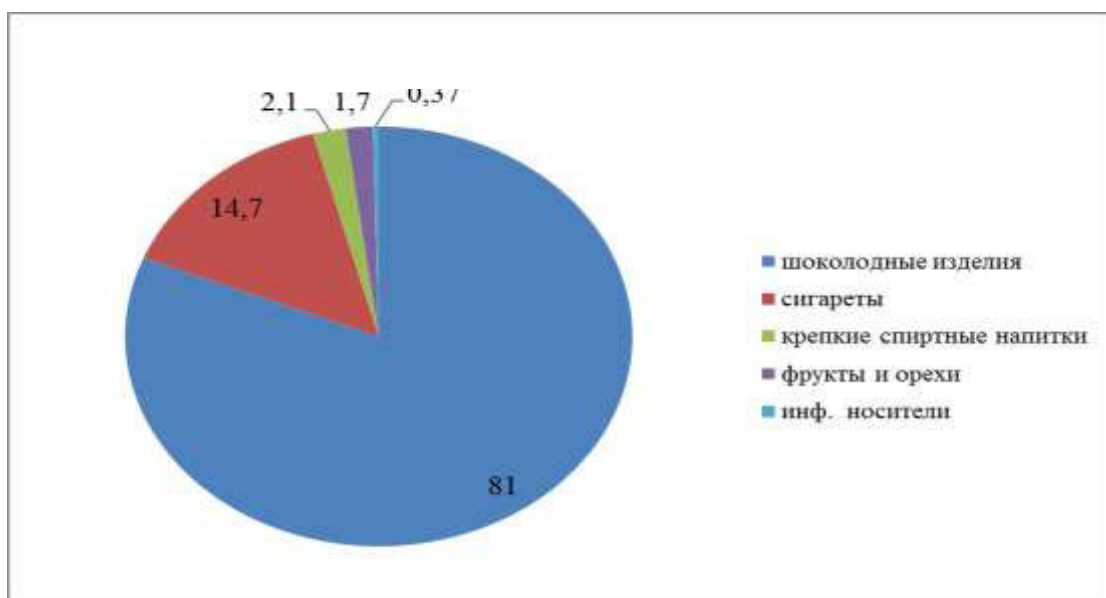


Рисунок 17 – Основные товары, экспортируемые из Армении во Вьетнам, в %¹⁰

Рассматривая таблицу 13, можно заметить, что показатели темпа роста и темпа прироста колеблются.

Таблица 13 – Темпы роста и темпы прироста экспорта Армении с Вьетнамом 2018 – 2022 гг.

Год	Экспорт, млн. долл. США	Темп роста, %	Темп прироста, %
2018	0,57	-	-
2019	0,6	105,26	5,26
2020	1,49	248,33	148,33
2021	1,23	82,55	-17,45
2022	1,42	115,45	15,45

В 2019 году темп роста больше 100% и составил 105,26 %, а темп прироста составил 5,26 %, что говорит об увеличении показателя. В 2020 году по сравнению с 2019 темп роста увеличился на 143,07 %, а темп прироста составил 148,33%. В 2021 году темп роста резко уменьшился на 165,78 %. Темп прироста составил -17,45% . В 2022 году по сравнению с 2021 годом наблюдается увеличение показателя. Темп роста увеличился на 32,9 %, темп прироста составил 15,45 %.

Импорт Армении из Вьетнама с 2018 по 2021 годы то снижается, то повышается (рисунок 18).

¹⁰ Внешняя торговля Республики Армения с Вьетнамом [Электронный ресурс]. – Режим доступа: <https://eec.eaunion.org/upload/files/catr>

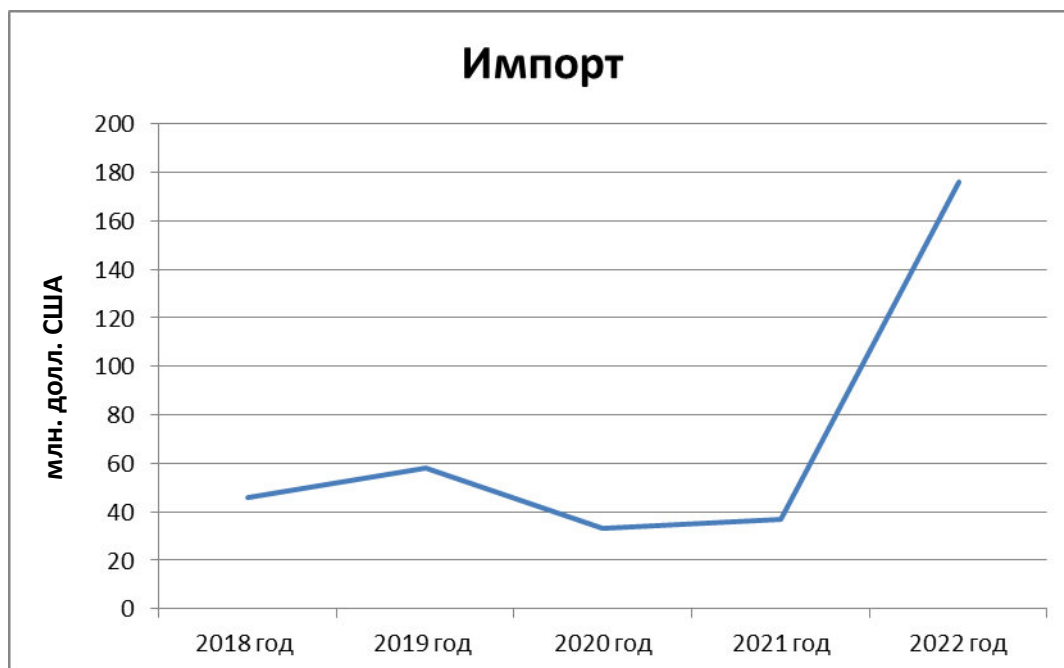


Рисунок 18 – Импорт Армении из Вьетнама 2018 – 2022 гг.

Самый низкий показатель составил 33,4 млн. долл., а самый высокий 58,3 млн. долл. А к 2022 году показатель значительно увеличился. Что говорит о нужде Армении в товарах Вьетнама.

Типичные категории импорта Армении из Вьетнама включают в себя следующие товары, представленные на рисунке 19:

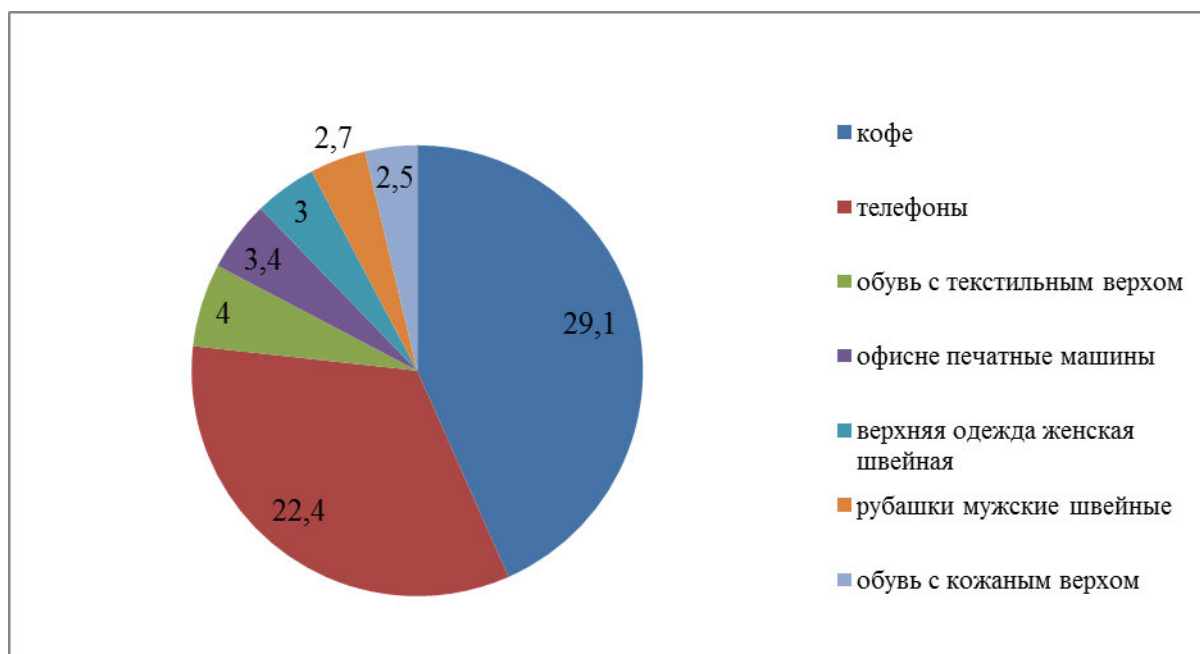


Рисунок 19 – Основные товары, импортируемые Арменией из Вьетнама, в %¹¹

¹¹ Внешняя торговля Республики Армения с Вьетнамом [Электронный ресурс]. – Режим доступа: <https://eec.eaeunion.org/upload/files/catr>

Рассматривая таблицу 14, можно заметить, что показатели темпа роста и темпа прироста колеблются.

Таблица 14 – Темпы роста и темпы прироста импорта Армении с Вьетнамом 2018 – 2022 гг.

Год	Импорт, млн. долл. США	Темп роста, %	Темп прироста, %
2018	46	-	-
2019	58,3	126,74	26,74
2020	33,4	57,29	-42,71
2021	36,7	109,88	9,88
2022	175,8	479,02	379,02

Источник: расчеты автора

В 2019 году темп роста больше 100% и составил 126,74 %, а темп прироста составил 26,74 %, что говорит об увеличении показателя. В 2020 году по сравнению с 2019 темп роста уменьшился на 69,45 %, а темп прироста составил -42,71%. В 2021 году темп роста увеличился на 52,59 %. Темп прироста составил 9,88% . В 2022 году по сравнению с 2021 годом наблюдается увеличение показателя. Темп роста увеличился на 369,14 %, темп прироста составил 379,02 %.

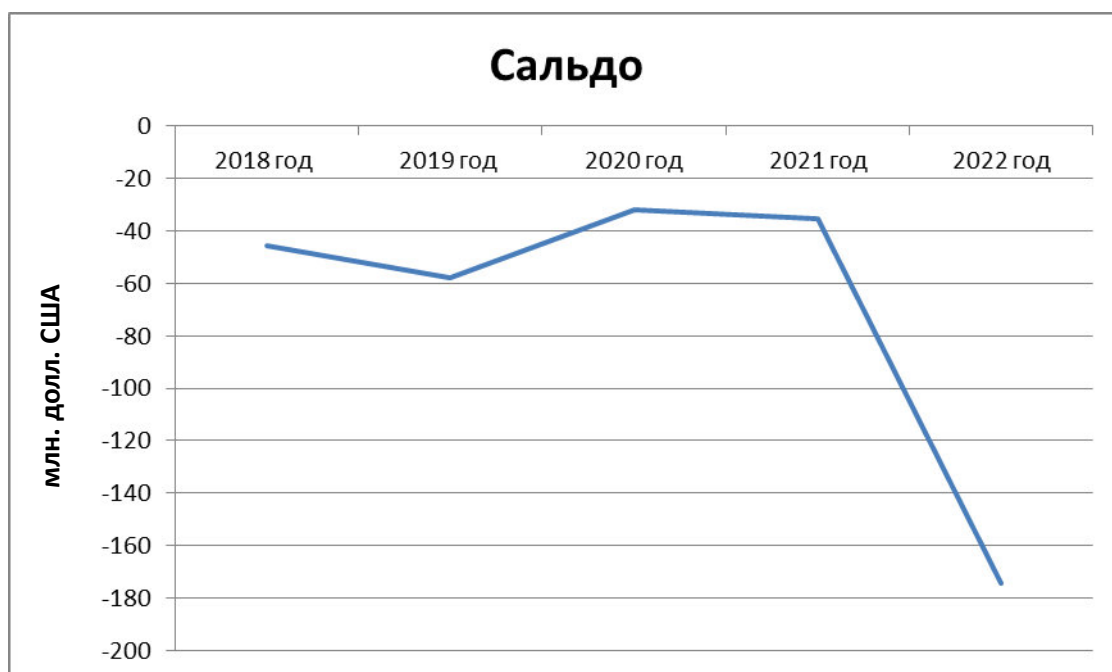


Рисунок 20 – Сальдо Армении с Вьетнамом 2018 – 2022 гг.

Сальдо торгового баланса Армении с Вьетнамом на протяжении

рассматриваемого периода отрицательное. Что говорит о внешнеторговом дефиците.

Таблица 15 – Темпы роста и темпы прироста сальдо Армении с Вьетнамом 2018 – 2022 гг.

Год	Сальдо, млн. долл. США	Темп роста, %	Темп прироста, %
2018	45,43	-	-
2019	57,7	127,01	27,01
2020	31,91	55,30	-44,70
2021	35,47	111,16	11,16
2022	174,38	491,63	391,63

Источник: расчеты автора

Рассматривая данную таблицу можно заметить, что сальдо торгового баланса с на протяжении рассматриваемого периода отрицательное. Это говорит о том, что страна больше импортирует товаров, чем экспортирует.

2.1.3 Россия и Вьетнам: экономическое взаимодействие

Вьетнам является одной из быстро развивающихся стран в азиатском регионе. Россия и Вьетнам уже сотрудничают много лет, Вьетнам занимает особенное место в российской международной политике.

Сотрудничество между Вьетнамом и Россией имеет долгую историю и охватывает множество различных областей. Вот некоторые из ключевых аспектов этого сотрудничества:

1) экономические отношения: Россия и Вьетнам являются стратегическими торговыми партнерами. В рамках экономического сотрудничества реализуются различные проекты в области энергетики, нефтегазовой промышленности, сельского хозяйства, машиностроения и других секторов;

2) энергетическое сотрудничество: Россия и Вьетнам сотрудничают в области энергетики, включая строительство и эксплуатацию атомных станций, разработку месторождений нефти и газа, а также поставки энергоресурсов;

3) военное сотрудничество: Вьетнам и Россия поддерживают сотрудничество в военной сфере, включая поставки вооружений, совместные военные учения и обучение военных специалистов;

4) культурный обмен: Обмен культурными программами, культурными делегациями, а также сотрудничество в области образования и науки способствуют укреплению культурных связей между двумя странами и взаимопониманию между их народами;

5) дипломатические отношения: Вьетнам и Россия поддерживают дружественные дипломатические отношения и сотрудничают в рамках различных международных организаций;

6) торговля и инвестиции: Обмен товарами и инвестиции между Россией и Вьетнамом также играют важную роль в их взаимоотношениях.

Это лишь несколько аспектов сотрудничества между Вьетнамом и Россией. Обе страны продолжают развивать и углублять свои отношения в различных сферах в соответствии со своими интересами и потребностями.

Таблица 16 – Товарооборот России с Вьетнамом 2018 – 2022 гг.¹²

в млн. долл. США

Год	Товарооборот	Экспорт	Импорт	Сальдо
2018	6 081,5	2 457,5	3 624	-1 166,5
2019	4 919,1	1 136,1	3 782,9	-2 646,8
2020	5 666,7	1 621,8	4 044,9	-2 423,1
2021	7 134,9	2 242,2	4 892,7	-2 650,5
2022	4 609,1	1 284,8	3 287,9	-2 003,1

Для наглядности рассмотрим график (рисунок 21).

¹² Экспорт и импорт России по товарам и странам [Электронный ресурс]. – Режим доступа: <https://ru-stat.su/date-Y2018-2018/RU/trade/VN>

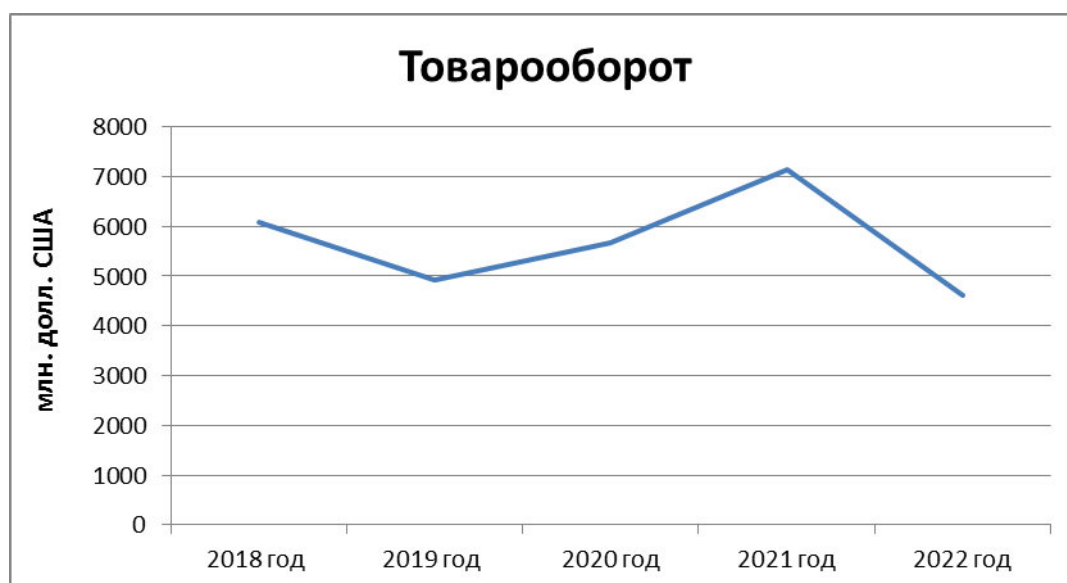


Рисунок 21 – Товарооборот России с Вьетнамом 2018 – 2022 гг.

В 2018 году товарооборот России с Вьетнамом составил 6 081 млн. долл. США, увеличившись на 16,35 % (854,5 млн. долл. США) по сравнению с 2017 годом.

В 2019 году товарооборот России с Вьетнамом составил 4 919,1 млн. долл. США, уменьшившись на 19,11 % (1 162,4 млн. долл. США) по сравнению с 2018 годом.

В 2020 году товарооборот России с Вьетнамом составил 5 666,7 млн. долл. США, увеличившись на 15,20 % (747,6 млн. долл. США) по сравнению с 2019 годом.

В 2021 году товарооборот России с Вьетнамом составил 7 134,9 млн. долл. США, увеличившись на 25,91 % (1 468,2 млн. долл. США) по сравнению с 2020 годом.

В 2022 году товарооборот составил 4 609,1 млн. долл. США, уменьшившись на 35,4 % (1 631,6 млн. долл. США) по сравнению с 2021 годом.

В период 2018-2022 годов торговый оборот между Россией и Вьетнамом вероятно подвергся колебаниям в зависимости от различных факторов, таких как изменения в мировой экономике, ценах на энергоносители и других товарах, а также воздействие глобальных событий, таких как пандемия COVID-19.

Таблица 17 – Темпы роста и темпы прироста товарооборота России с Вьетнамом 2018 – 2022 гг.

Год	Товарооборот, млн. долл. США	Темп роста, %	Темп прироста, %
2018	6 081		
2019	4 919	80,89	-19,11
2020	5 666	115,19	15,19
2021	7 134	125,91	25,91
2022	4 609	64,60	-35,40

Источник: расчеты автора

Рассматривая данную таблицу, можно заметить, что показатели темпа роста и темпа прироста колеблются. В 2019 году темп роста меньше 100% и составил 80,89 %, а темп прироста составил -19,11 %, что говорит об уменьшении показателя. В 2020 году по сравнению с 2019 темп роста увеличился на 34,3 %, а темп прироста составил 15,19%. В 2021 году темп роста увеличился на 10,72 %. Темп прироста составил 25,91% . В 2022 году по сравнению с 2021 годом наблюдается уменьшение показателя. Темп роста уменьшился на 61,31 %, темп прироста составил -35,40 %.



Рисунок 22 – Экспорт России во Вьетнам 2018 – 2022 гг.

Экспорт России в Вьетнам в 2018 году составил 2 457,5 млн. долл. США, увеличившись на 29,12 % (554,3 млн. долл. США) по сравнению с 2017 годом.

Экспорт России в Вьетнам в 2019 году составил 1 136,1 млн. долл. США, уменьшившись на 53,77 % (1 321,3 млн. долл. США) по сравнению с 2018 годом.

Экспорт России в Вьетнам в 2020 году составил 1 621,8 млн. долл. США, увеличившись на 42,74 % (485,6 млн. долл. США) по сравнению с 2019 годом.

Экспорт России в Вьетнам в 2021 году составил 2 242,2 млн. долл. США, увеличившись на 38,25 % (620,4 млн. долл. США) по сравнению с 2020 годом.

Экспорт России в Вьетнам в 2022 году составил 1 284,8 млн. долл. США, уменьшившись на 42,7 % (548,6 млн. долл. США) по сравнению с 2021 годом.

Основными товарами, которые Россия экспортирует во Вьетнам, являются следующие товары, представленные на рисунке 23:

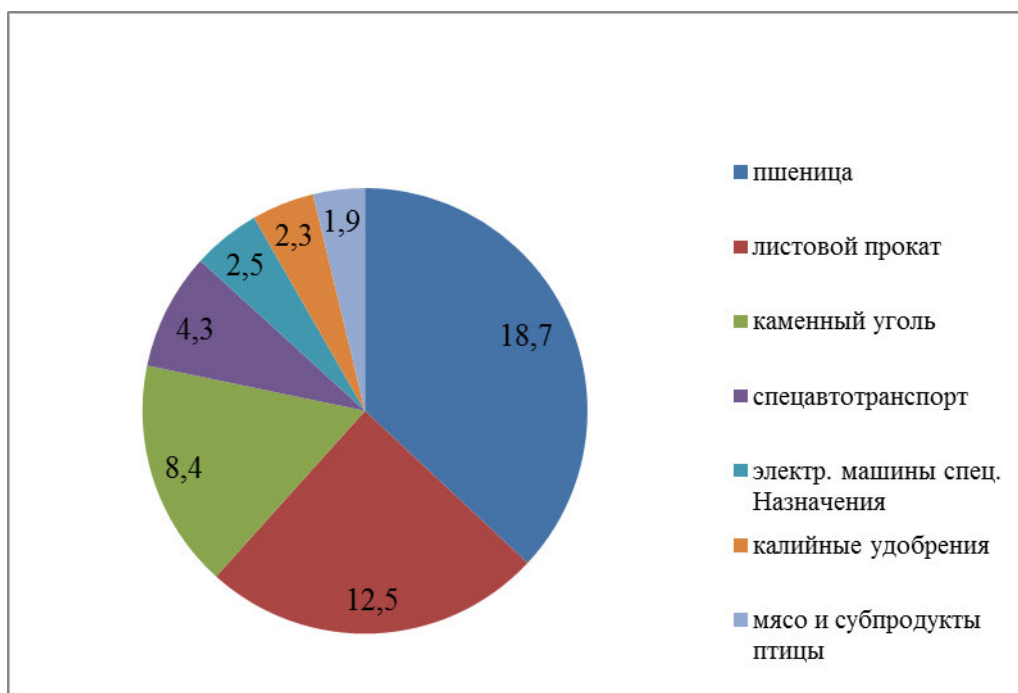


Рисунок 23 – Основные товары, экспортируемые Россией во Вьетнам, %¹³

¹³ Внешняя торговля РФ с Вьетнамом [Электронный ресурс]. – Режим доступа: <https://eec.eaeunion.org/upload/files/catr/obzor3>

Таблица 18 – Темпы роста и темпы прироста экспорта России во Вьетнам 2018 – 2022 гг.

Год	Экспорт, млн. долл. США	Темп роста, %	Темп прироста, %
2018	2 457		
2019	1 136	46,23	-53,77
2020	1 621	142,74	42,74
2021	2 242	138,31	38,31
2022	1 284	57,30	-42,70

Рассматривая данную таблицу, можно заметить, что показатели темпа роста и темпа прироста колеблются. В 2019 году темп роста меньше 100% и составил 46,23 %, а темп прироста составил -53,77 %, что говорит об уменьшении показателя. В 2020 году по сравнению с 2019 темп роста увеличился на 96,51 %, а темп прироста составил 42,74%. В 2021 году темп роста уменьшился на 4,43 %, но показатель остался положительным. Темп прироста составил 38,31 % . В 2022 году по сравнению с 2021 годом наблюдается уменьшение показателя. Темп роста уменьшился на 81,01 %, темп прироста составил -42,70 %.

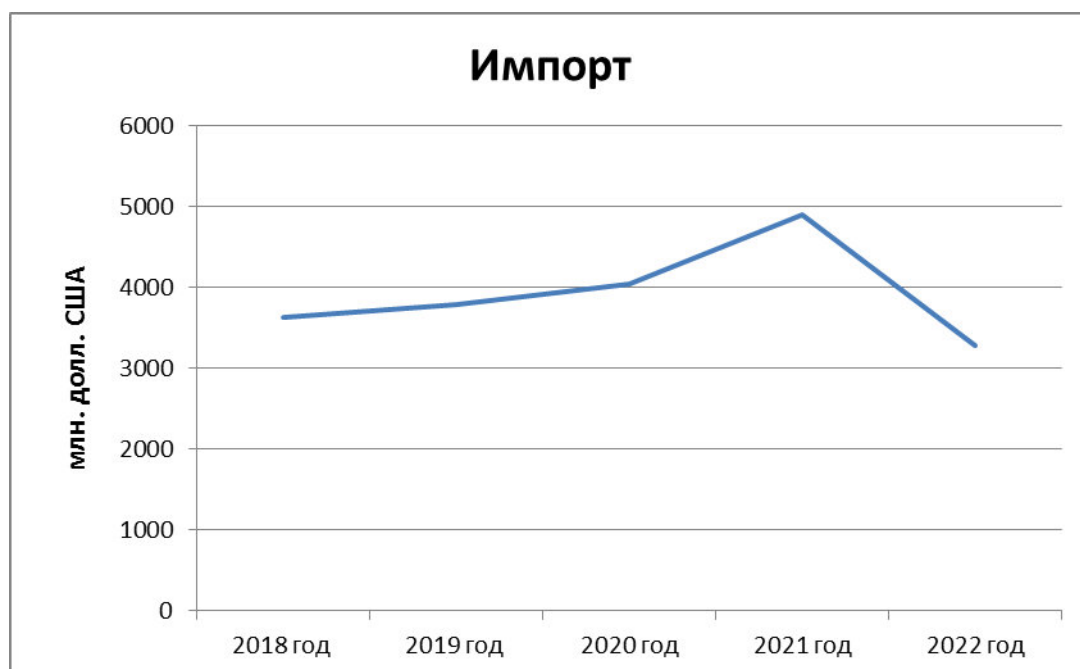


Рисунок 24 – Импорт России из Вьетнама 2018 – 2022 гг.

Импорт России из Вьетнама в 2018 году составил 3 624 млн. долл. США, увеличившись на 9,03 % (300,2 млн. долл. США) по сравнению с 2017 годом.

Импорт России из Вьетнама в 2019 году составил 3 782,9 млн. долл. США, увеличившись на 4,39 % (158,9 млн. долл. США) по сравнению с 2018 годом.

Импорт России из Вьетнама в 2020 году составил 4 044,9 млн. долл. США, увеличившись на 6,93 % (261,9 млн. долл. США) по сравнению с 2019 годом.

Импорт России из Вьетнама в 2021 году составил 4 892,7 млн. долл. США, увеличившись на 20,96 % (847,8 млн. долл. США) по сравнению с 2020 годом.

Импорт России из Вьетнама в 2022 году составил 3 287,9 млн. долл. США, уменьшившись на 32,8 % (1 604,8 млн. долл. США) по сравнению с 2021 годом.

Типичные категории импорта России из Вьетнама включают в себя следующие товары, представленные на рисунке 25:

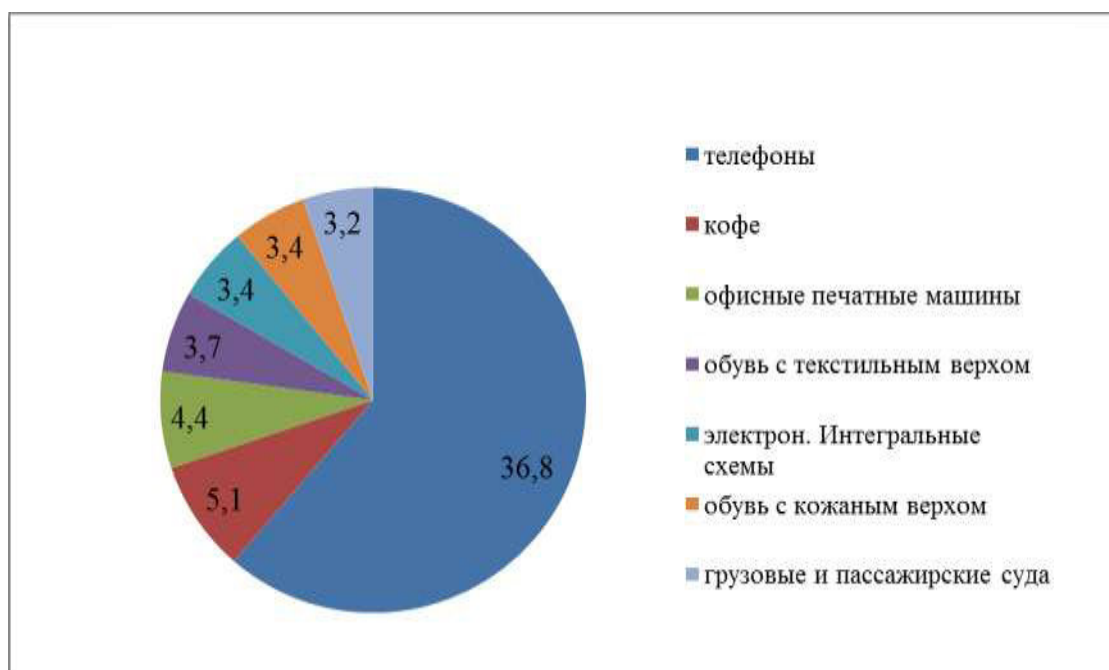


Рисунок 25 – Основные товары, импортируемые Россией из Вьетнама, в %¹⁴

В таблице 19 представлены темпы поста и прироста импорта России из Вьетнама.

Таблица 19 – Темпы роста и темпы прироста импорта России с Вьетнамом 2018 – 2022 гг.

Год	Импорт, млн. долл. США	Темп роста, %	Темп прироста, %
2018	3 624		
2019	3 782	104,36	4,36
2020	4 044	106,93	6,93
2021	4 892	120,97	20,97
2022	3 287	67,19	-32,81

Источник: расчеты автора

Рассматривая данную таблицу, можно заметить, что показатели темпа роста и темпа прироста увеличивались с 2018 года по 2021 год, а в 2022 году наблюдается снижение. В 2019 году темп роста больше 100% и составил 104,36 %, а темп прироста составил 4,36 %, что говорит об увеличении показателя. В 2020 году по сравнению с 2019 темп роста увеличился на 2,57 %, а темп прироста составил 6,93%. В 2021 году темп роста увеличился на 14,04 %. Темп прироста составил 20,97 % . В 2022 году по сравнению с 2021 годом наблюдается уменьшение показателя. Темп роста уменьшился на 53,78 %, темп прироста составил -32,81 %.

¹⁴ Внешняя торговля РФ с Вьетнамом [Электронный ресурс]. – Режим доступа: <https://eec.eaeunion.org/upload/files/catr/obzor3>

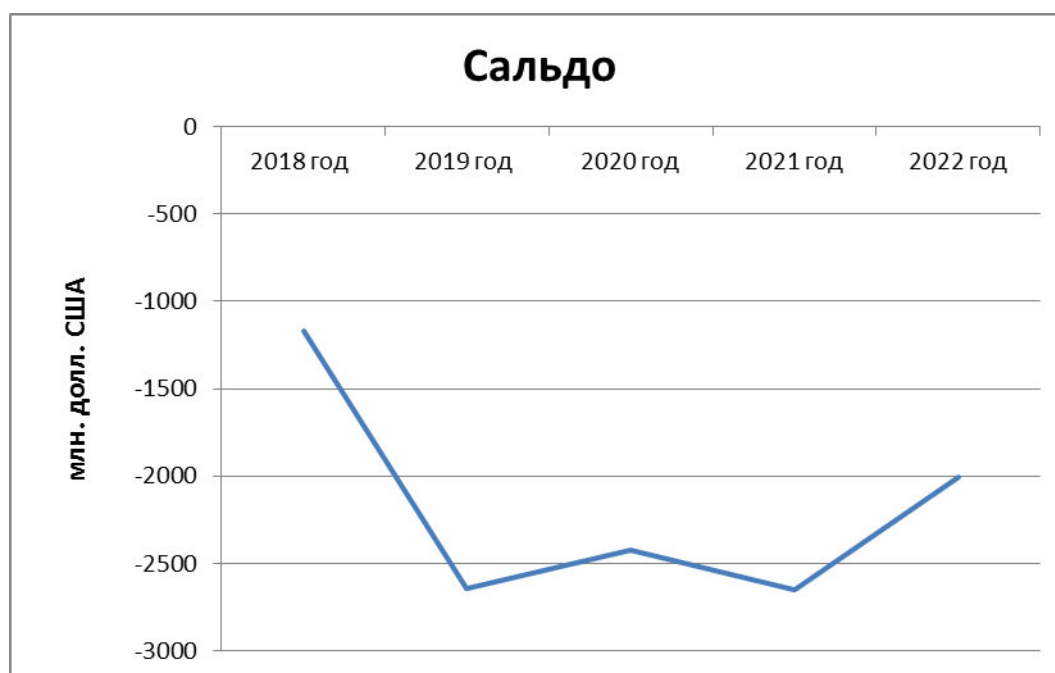


Рисунок 26 – Сальдо России с Вьетнамом 2018 – 2022 гг.

Можно заметить, что сальдо торгового баланса Вьетнама и России на протяжении рассматриваемого периода со знаком минус. С 2018 года по 2019 год наблюдалось резкое снижение. С 2019 по 2021 наблюдаются незначительные колебания, а к 2022 году показатель начал расти, но так и стал положительным.

Отрицательное сальдо торгового баланса в экономике означает дефицит или отрицательную разницу между экспортом и импортом товаров и услуг. Сальдо торгового баланса определяется как разница между стоимостью экспорта и стоимостью импорта в определенный период времени.

Когда сальдо торгового баланса отрицательное, это означает, что страна импортирует больше товаров и услуг, чем экспортирует. Это может привести к накоплению внешнего долга или использованию резервов для покрытия этого дефицита.

Отрицательное сальдо торгового баланса может быть обусловлено различными факторами, такими как увеличение импорта, снижение объемов экспорта, изменения валютных курсов, экономические трудности или структурные изменения в экономике. Управление сальдо торгового баланса может стать объектом внимания для экономической политики государства в

попытке поддержать свою внешнюю торговлю и уравновесить торговый баланс.

Таблица 20 – Темпы роста и темпы прироста сальдо России с Вьетнамом 2018 – 2022 гг.

Год	Сальдо, млн. долл. США	Темп роста, %	Темп прироста, %
2018	1 166		
2019	2 646	226,93	126,93
2020	2 423	91,57	-8,43
2021	2 650	109,37	9,37
2022	2 003	75,58	-24,42

Источник: расчеты автора

Рассматривая данную таблицу, можно заметить, что показатели темпа роста и темпа прироста колеблются. В 2019 году темп роста больше 100% и составил 226,93 %, а темп прироста составил 126,93 %, что говорит об увеличении показателя. В 2020 году по сравнению с 2019 темп роста уменьшился на 135,36 %. Темп прироста составил -8,43 %. В 2021 году темп роста увеличился на 17,8 %. Темп прироста составил 9,37 % . В 2022 году по сравнению с 2021 годом наблюдается уменьшение показателя. Темп роста уменьшился на 33,79 %, темп прироста составил -24,42 %.

Рассматривая Таблицу 19 видно, что Россия импортирует больше, чем экспортирует, это может иметь несколько объяснений и зависит от конкретных экономических и торговых факторов.

Экономические стратегии и специализации стран могут привести к тому, что одна страна становится более зависимой от импорта определенных товаров, которые она не производит в достаточных объемах. Вьетнам имеет конкурентные преимущества в производстве определенных товаров, которые Россия предпочитает импортировать.

Различия в потребительском спросе также влияют на структуру торговли. Если в России существует высокий спрос на определенные товары, которые

производятся более эффективно или дешево в других странах, это приводит к увеличению импорта.

Также оказывают влияние на объемы импорта и экспорта существующие торговые договоры и соглашения. Торговые соглашения содействуют содействовать легкости и масштабам торговли между странами.

Различные экономические и торговые политики, такие как тарифы, квоты, валютные курсы и другие меры влияют на баланс торговли.

Все выше перечисленные факторы могут взаимодействовать и изменяться во времени, что приводит к изменениям в торговом балансе между странами.

2.2 Анализ воздействия мер таможенного регулирования на экономические взаимоотношения России и Вьетнама

Анализ воздействия мер таможенного регулирования на экономические взаимоотношения между Вьетнамом и Россией предполагает рассмотрение различных аспектов, таких как торговый оборот, инвестиции, промышленность и другие секторы.

Меры таможенного регулирования, такие как введение или изменение таможенных пошлин, могут существенно влиять на торговый оборот между Вьетнамом и Россией. Увеличение пошлин может замедлить торговлю, в то время как снижение пошлин может способствовать увеличению торгового оборота.

Россия является крупным поставщиком энергоресурсов для Вьетнама. Меры таможенного регулирования могут влиять на поставки нефти, газа и других энергетических ресурсов между странами.

Россия и Вьетнам прорабатывают решения для развития сотрудничества в нефтегазовых проектах.

Главной задачей Русвьетпетро является сохранение на среднесрочную перспективу оптимальной полки добычи в 3 млн т/год, выход на которую был достигнут в 2014 г.

Для этого:

- активно ведутся геологоразведочные работы (ГРР),

- на месторождениях ЦХП внедрены современные технологии бурения скважин, строятся скважины сложной конструкции (наклонно направленные, горизонтальные и многозабойные),

- внедрена информационная система управления бурением (ИСУБ), позволяющую удаленно в режиме реального времени контролировать параметры бурения скважины и управлять ими,

- идет уплотнение сетки бурения скважин на тех участках, где фиксируется низкая проницаемость коллектора,

- внедряются наработки в области третичных методов повышения нефтеотдачи.

В материалах правительства РФ отмечается:

- реализация этих мер позволит полностью компенсировать выпадающие доходы бюджета от предоставления льготы по НДС И Русвьетпетро,

- совокупное влияние мер взаимной экономической поддержки энергетических проектов правительствами РФ и Вьетнама приведет к увеличению доходов федерального бюджета на 65,5 млрд руб.

Соответствующий законопроект согласован с Минфином и Минэкономразвития.

Вьетсовпетро разрабатывает месторождения в южной части шельфа Вьетнама. На долю Вьетсовпетро приходится около $\frac{1}{3}$ добычи нефти в стране.

С момента основания в 1981 г. СП добыло 247 млн т нефти, было собрано и доставлено на берег 38 млрд м³ газа.

Российско-вьетнамские контакты в энергетике в последнее время идут достаточно плотно.

После встречи В. Путина и Нгуена Суан Фука во Вьетнаме в 2021 году, было подписано заявление о готовности развития взаимодействия в сфере ТЭК, а также обговорили стратегию партнерства до 2030 года.

В октябре 2023 г. на РЭН глава Минэнерго РФ Н. Шульгинов и министр промышленности и торговли Вьетнама Нгуен Хонг

Зиен обсудили перспективы сотрудничества в сфере энергетики, электроэнергетики, а также в угольной сфере.

В ходе встречи министрами был подписан протокол к действующим соглашениям, который направлен на развитие геологической разведки и добычи нефти и газа на континентальном шельфе Вьетнама, содержание документов не раскрывалось. Чуть позже В. Путин в рамках визита в Китай провел переговоры с президентом Вьетнама Во Ван Тхыонгом, отметив большой, не до конца реализованный потенциал развития отношений России и Вьетнама. Во Ван Тхыонг поблагодарил В. Путина за то, что Россия помогала Вьетнаму создать нефтегазовую отрасль с самого начала, и за прошедшее время страна достигла тоже неплохих результатов.

Меры таможенного регулирования также могут влиять на инвестиционный климат между Вьетнамом и Россией. Например, снижение таможенных барьеров может стимулировать инвестиции и совместные проекты.

Одним из ведущих государств ЮВА является Социалистическая Республика Вьетнам. В течение двадцати лет, ВВП Вьетнама вырос в 8,7 раз.

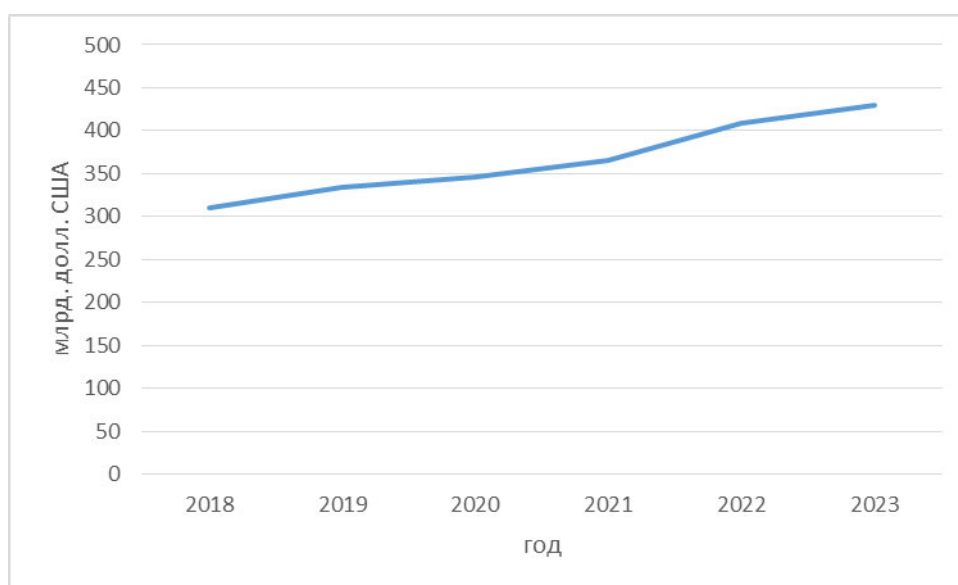


Рисунок 27 – ВВП Вьетнама 2018-2023 г., млрд. долл. США¹⁵

¹⁵ ВВП Вьетнама [Электронный ресурс]. – Режим доступа: <https://www.sularu.com/vvp/VNM>

На протяжении пяти лет показатель постепенно увеличивался. В 2018 году ВВП Вьетнама составил 310,11 млрд.долл. США, а к 2023 году показатель увеличился на 119,89 млрд. долл. США и составил 430 млрд. долл. США.

Текущее значение ВВП является абсолютным максимум для Вьетнама за весь период наблюдения Всемирным Банком за этим статистическим показателем. Абсолютное минимальное значение ВВП Вьетнама было зафиксировано в 1989 году: тогда оно составило \$6,29 млрд.

Так же таможенные меры влияют на промышленные поставки и цепочки поставок. Это особенно важно для отраслей, зависящих от импорта сырья и компонентов.

Таможенно-тарифное регулирование является важным инструментом воздействия на экономические взаимоотношения между странами. Россия и Вьетнам, как участники международной торговли, также подвержены воздействию таких мер.

Введение или изменение таможенных пошлин может повлиять на объемы торговли между Россией и Вьетнамом. Повышение тарифов может сделать импорт товаров из одной страны менее привлекательным для другой стороны, что может привести к уменьшению объемов торговли.

Высокие таможенные пошлины могут оказать влияние на решения о прямых иностранных инвестициях. Если тарифы слишком высоки, это может затруднить доступ к рынку для иностранных инвесторов, включая инвесторов из России и Вьетнама.

Низкие таможенные пошлины и торговые преференции могут способствовать углублению экономического сотрудничества между Россией и Вьетнамом. Например, соглашения о свободной торговле могут уменьшить или ликвидировать таможенные пошлины на определенные товары, что может стимулировать торговлю между странами.

Различные секторы экономики могут быть разной степени уязвимы к изменениям в таможенно-тарифном регулировании. Например, сельское

хозяйство может быть более чувствительным к изменениям в тарифах на сельскохозяйственную продукцию.

Рассмотрим группу «черные металлы» (код ВЭД – 72). Наиболее крупной товарной позицией является «прокат плоский из железа и нелегированной стали шириной 600 мм и более, горячекатаный, неплакированный, без гальванического и другого покрытия» (код ВЭД – 7208) и товарная позиция «продукты прямого восстановления железной руды и прочее губчатое железо в кусках, окатышах или аналогичных формах; железо с минимальным содержанием основного элемента 99,94 мас.% в кусках, окатышах или аналогичных формах» (используется для производства стали, код ВЭД – 7203). По соглашению о ЗСТ в момент подписания на позиции товаров 7208 и 7203 и после вступления соглашения действовала ставка равная 0 %. При этом, в период с 2016 по 2021 гг. экспорт черных металлов из России во Вьетнам заметно вырос. Для товаров 7208 в 2016 году показатель составил 113 млн. долл. США; в 2017 году показатель увеличился и составил 170 млн. долл. США; в 2018 году показатель составил 307 млн. долл. США; в 2019 показатель уменьшился почти в три раза и составил 109 млн. долл. США; в 2020 году показатель снова начал расти и составил 297 млн. долл. США; в 2021 году показатель составил 446 млн. долл. США. Для товаров 7203 в 2016 году показатель составил 0 млн. долл. США; в 2017 году показатель значительно увеличился и составил 1,5 млн. долл. США; с 2018 по 2019 годы наблюдается резкий спад и показатель равен 0 млн. долл. США; в 2020 году показатель составил 95 тыс. долл. США; в 2021 году показатель был равен 107 млн. долл. США. Для товаров 72 в 2016 году показатель составил 136 млн. долл. США; в 2017 году был равен 175 млн. долл. США; в 2018 году - 323 млн. долл. США; в 2019 году показатель уменьшился и составил 111 млн. долл. США; в 2020 году показатель составил 305 млн. долл. США; в 2021 году показатель был равен 556 млн. Таким образом, для товаров 7208, 7203 и 72 мы имеем следующий график:

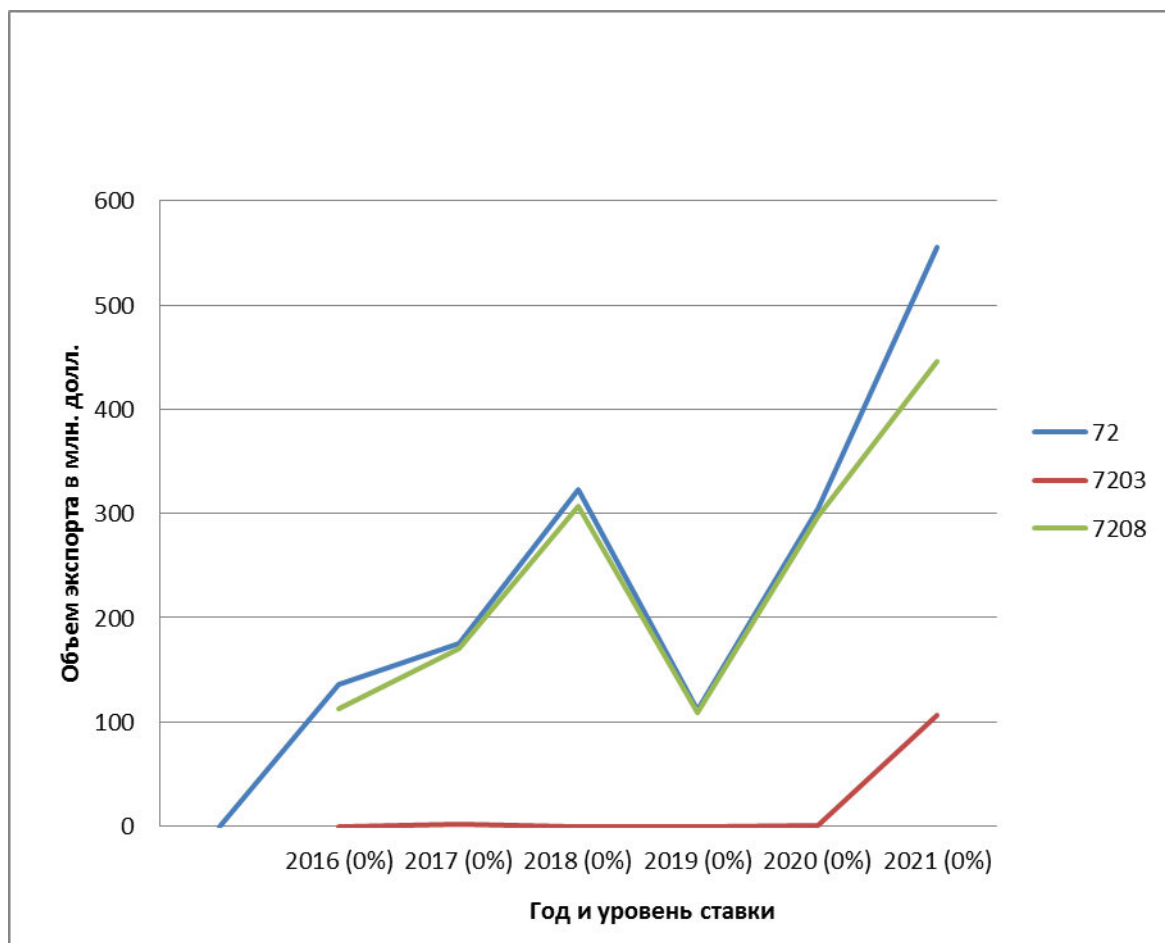


Рисунок 28 – Экспорт из России во Вьетнам основных товарных позиций черных металлов и черных металлов в целом, в млн. долл.¹⁶

В качестве примера действия Соглашения о свободной торговле можно привести товарную позицию 7204 «отходы и лом черных металлов; слитки черных металлов для переплавки (шихтовые слитки)» - на нее базовая ставка ввозной пошлины составляла 3% на момент вступления ССТ в силу - 2,5% и постепенно снижалась на пол процентных пункта каждый год, пока не достигла нуля в 2020 году. Однако показатели поставок этого товара за исследуемый период крайне малы: в 2016 году 10 тыс; в 2017 – 3 млн; в 2018 – 11 млн; в 2019 – 0 млн; в 2020 – 6 млн; в 2021 – 2,5 млн.

¹⁶ Торговая статистика для развития международного бизнеса[Электронный ресурс]. – Режим доступа: <https://www.trademap.org/Bilateral.aspx?nvpm>

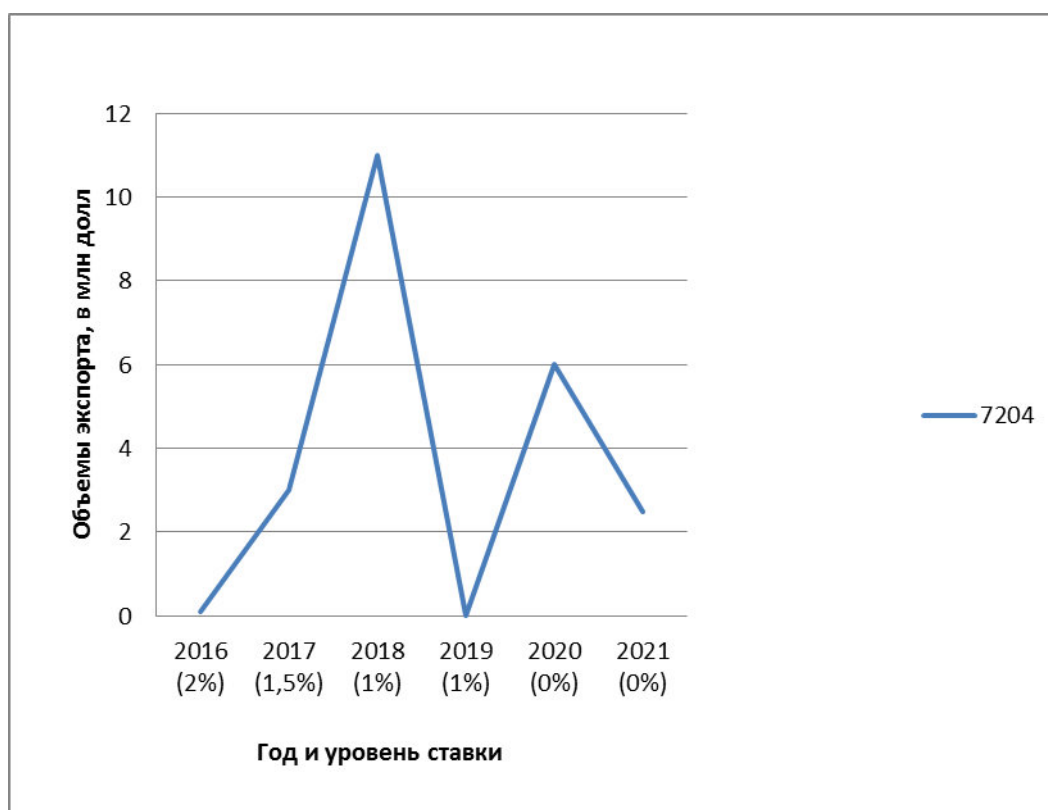


Рисунок 29 – Экспорт лома черных металлов из России во Вьетнам, в млн. долл.

Рассматривая данный графики 28 и 29 можно сказать следующее, показатели в период с 2016 по 2021 годы колеблются, а на фоне общего роста экспорта черных металлов, данные колебания товарной позиции 7204 слабо заметны. Из всего вышеперечисленного можно сделать вывод, что соглашение о ЗСТ никак не повлияло на существующий рост экспорта черных металлов (код 72) из России в Вьетнам, так как таможенные пошлины на наиболее крупные позиции (коды 7204 и 7203) изначально были 0 %, а «обнуленные» позиции (код 7204 и прочие) представлены в очень маленьком объеме или же не представлены вовсе.

Можно сказать, что снижение ставок выгодно именно Вьетнаму, так как различных товарных позиций больше, а значит и больше вероятность того, что они попадают под действие соглашения ЗСТ. Анализируя менее разнообразный российский экспорт в основном это металлы и сырье, на которых изначально пошлины были низкими или 0 %.

Импорт России из Вьетнама более эффективный, чем экспорт. Можно сказать, что именно вьетнамской стороне выгодно снижение ставок, так как товарных позиций намного больше, следовательно больше вероятность попадания под действие Соглашение ЗСТ.

Для наглядности рассмотрим товарную группу «Электрические машины и оборудование, их части; звукозаписывающая и звуковоспроизводящая аппаратура, аппаратура для записи и воспроизведения телевизионного изображения и звука, их части и принадлежности» (код ТН ВЭД – 85).

В данной товарной группе для изучения возьмем следующие наиболее значимые позиции:

«Аппараты телефонные, включая аппараты телефонные для сотовых сетей связи или других беспроводных сетей связи; прочая аппаратура для передачи или приема голоса, изображений или других иных, включая аппаратуру для коммуникации в сети проводной или беспроводной связи, кроме передающей или приемной аппаратуры товарной позиции 8443, 8525, 8527 и 8528» (код ТН ВЭД 8517)

«Микрофоны и подставки для них; громкоговорители, смонтированные или не смонтированные в корпусах; наушники и телефоны головные; объединенные или не объединенные с микрофоном, и комплекты, состоящие из микрофона и одного или более громкоговорителей; электрические усилители звуковой частоты; электрические звукоусилительные комплекты» (код ТН ВЭД 8518). «Схемы электронные интегральные» (код ТН ВЭД 8542)

«Микрофоны и подставки для них; громкоговорители, смонтированные или не смонтированные в корпусах; наушники и телефоны головные; объединенные или не объединенные с микрофоном, и комплекты, состоящие из микрофона и одного или более громкоговорителей; электрические усилители звуковой частоты; электрические звукоусилительные комплекты» (код ТН ВЭД 8518). «Схемы электронные интегральные» (код ТН ВЭД 8542).

На позицию 8517 базовая ставка была 5-10 % (в зависимости от подсубпозиции, например 851711 – «Телефоны аппараты для проводной связи с

беспроводной трубкой» - базовая ставка была 10%, а для 851712 – «Телефонные аппараты для сотовых сетей связи или других беспроводных сетей связи» - базовая ставка была 5%), которая была обнулена сразу же с момента вступления ССТ в силу, то есть 0%. Динамика импорта в 2016 году составила 884 млн. долл. США, в 2017 году показатель составил 1 млрд 373 млн. долл. США; в 2018 году показатель был равен 1 млрд 333 млн. долл. США; в 2019 году показатель составил 1 млрд 122 млн. долл. США; в 2020 году показатель равен 1 млрд 279 млн. долл. США; в 2021 году показатель составил 1 млрд 495 млн. долл. США.

На позицию 8518 базовая ставка была 10% вне зависимости от подсубпозиций. Она была обнулена с момента вступления ССТ в силу. Динамика объемов импорта в 2016 году составила 13 млн. долл. США.; в 2017 году показатель составил 22 млн. долл. США; в 2018 году показатель равен 26 млн. долл. США; в 2019 году - 43 млн. долл. США; в 2020 году показатель составил 54 млн. долл. США; в 2021 поазатель увеличился более чем в два раза и составил 137 млн. долл. США.

На позицию 8542 базовая ставка была 5-10% (в зависимости от подсубпозиции, например 854231 – «Процессоры и контролеры, объединенные или не объединенные с запоминающими устройствами, преобразователями, логическими схемами, усилителями, синхронизаторами или другими схемами» - базовая ставка была 10%, а на 854239 – «Схемы электронные интегральные прочие» - 5%), которая была обнулена сразу же с момента вступления ССТ в силу, то есть 0%. Динамика объемов импорта: в 2016 году показатель составил 148 млн. долл. США; в 2017 году показатель не изменился и составил так же 148 млн. долл. США; в 2018 году показатель равен 125 млн. долл. США; в 2019 году показатель составил 166 млн. долл. США; в 2020 году показатель равен 214 млн. долл. США; в 2021 году - 275 млн долл.

Рассматривая вышесказанное, можно сделать вывод, что динамика для всей товарной позиции 85 была таковой: базовая ставка 5-10%, ставка вступления в силу – 0%, 2016 год – 0%, 2017 – 0% и так далее. При этом объемы

импорта данной продукции Вьетнама были следующими: в 2016 году показатель составил 1 млрд 151 млн. долл. США; в 2017 показатель равен 1 млрд 719 млн. долл. США; в 2018 году показатель составил 1 млрд 770 млн. долл. США; в 2019 году показатель составил 1 млрд 761 млн. долл. США; в 2020 году показатель равен 2 млрд 91 млн. долл. США; в 2021 – 2 млрд 506 млн. долл. США. Для наглядности отобразим показатели на графике:

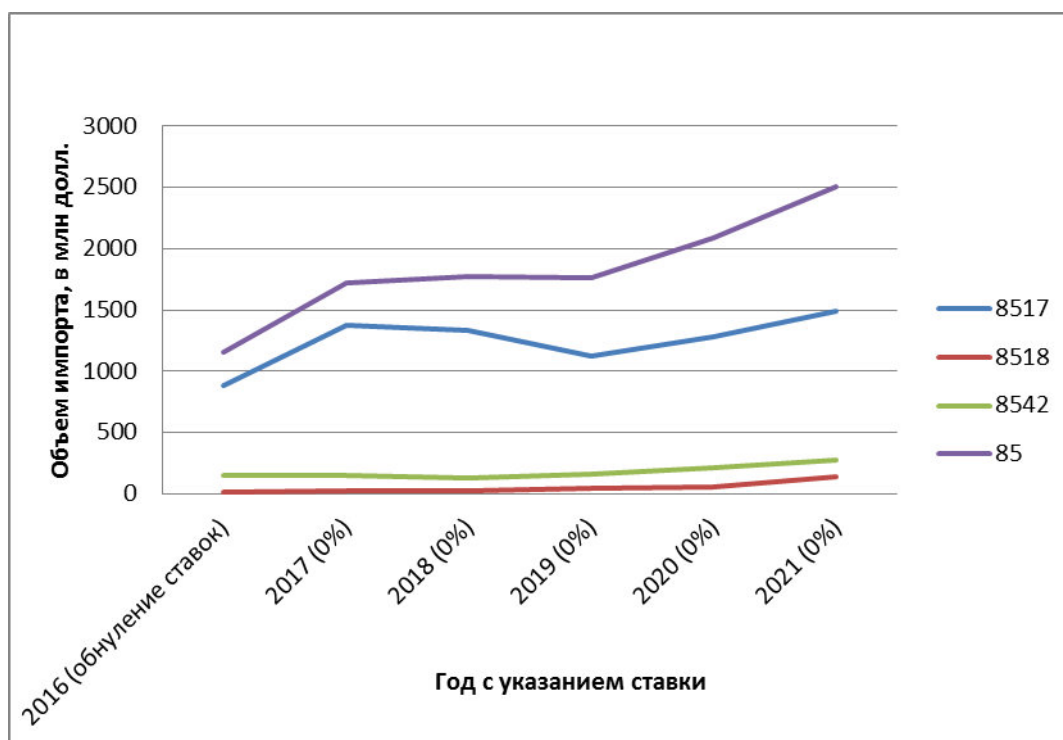


Рисунок 30 – Импорт позиций 8517, 8518 и 8542 и товарной группы 85 в целом в млн. долл.¹⁷

Рассматривая рисунок 30, можно сделать вывод, что Россия получает большое количество электроники из Вьетнама. Несмотря на ряд неудачных попыток западных компаний перенести производство своей техники из Китая во Вьетнам.

Итак, меры таможенно-тарифного регулирования могут оказывать значительное воздействие на экономические взаимоотношения между Россией и Вьетнамом, влияя на торговлю товарами, инвестиции, экономическое сотрудничество, баланс торговли и различные секторы экономики.

¹⁷ Торговая статистика для развития международного бизнеса[Электронный ресурс]. – Режим доступа: <https://www.trademap.org/Bilateral.aspx?nvpm>

Меры нетарифного регулирования также имеют значительное воздействие на экономические взаимоотношения между Россией и Вьетнамом.

Нетарифное регулирование включает в себя такие меры, как стандарты качества, сертификация, маркировка и упаковка товаров. Различия в таких требованиях могут создавать препятствия для торговли между странами. Согласование этих требований может требовать времени и ресурсов у компаний, особенно у малых и средних предприятий.

Требования к безопасности пищевых продуктов, растительной и животной продукции могут влиять на возможность торговли между Россией и Вьетнамом. Различия в нормативных актах и процедурах могут создавать преграды для экспортеров.

Нетарифное регулирование также может включать в себя защиту интеллектуальной собственности, такую как патенты, товарные знаки и авторские права. Соблюдение таких правил может быть важным для защиты инноваций и технологий компаний.

Процедуры таможенного оформления, лицензирование и другие административные процедуры также могут оказывать влияние на экономические взаимоотношения. Упрощение таких процедур может способствовать увеличению торговли и инвестиций между странами.

Россия и Вьетнам могут сотрудничать в области стандартизации, сертификации и других аспектов нетаможенного регулирования, чтобы снизить торговые барьеры между ними. Это может способствовать более гладкому течению торговли и снижению издержек для бизнеса.

Анализ воздействия мер таможенного регулирования требует учета конкретных мер и политик, принятых в различные периоды времени. Регулярный мониторинг изменений в законодательстве и политике таможенного регулирования может быть важным элементом для предвидения и понимания долгосрочных тенденций в экономических взаимоотношениях между Вьетнамом и Россией.

3 ПРОБЛЕМЫ И ПЕРСПЕКТИВЫ СОТРУДНИЧЕСТВА РОССИИ И ВЬЕТНАМА

3.1 Проблемы развития торгово-экономических отношений России и Вьетнама

Торгово-экономические отношения между Россией и Вьетнамом имеют свои сильные стороны, но также возникают определенные проблемы. Такие как:

1) экономическая диверсификация – расширение ассортимента, изменение вида продукции, производимой предприятием, фирмой, освоение новых видов производств с целью повышения эффективности производства, получения экономической выгоды, предотвращения банкротства. Обе страны сталкиваются с вызовом диверсификации своих экономик, чтобы снизить зависимость от отдельных секторов. Важно для обеих сторон находить новые возможности сотрудничества в различных областях, чтобы создать устойчивые и разнообразные источники дохода;

2) торговый баланс – это баланс, отражающий соотношение стоимости товаров, вывезенных какой-либо страной и стоимостью товаров, ввезённых в неё за определённый период времени, например, за год, квартал, месяц. Отслеживание баланса торговли между странами важно для обеспечения взаимовыгодных отношений. Если существует значительный дисбаланс, это может вызвать недовольство и создать проблемы в отношениях;

3) геополитические факторы. Геополитические события и изменения в мировой политике также могут повлиять на торгово-экономические отношения между Россией и Вьетнамом. Санкции и другие политические меры могут создать преграды для свободной торговли;

4) налоговые и таможенные вопросы. Различия в налоговом и таможенном законодательстве могут создавать трудности для бизнеса и торговли между странами.

Устранение таких барьеров может улучшить бизнес-климат и способствовать росту торговли.

Существует несколько причин, которые сдерживают торговые связи России и Вьетнама: не очень эффективная система взаиморасчетов; высокие таможенные, а так же налоговые барьеры; высокие цены на транспортную перевозку; нехватка финансовых возможностей; трудности с сертификацией товаров и многое другое.

Качество товаров не всегда соответствует ожиданиям, Вьетнам недостаточно изучает рынок. Ведь цены на традиционные товары, такие как одежда, обувь, продукты питания очень часто оказываются неконкурентоспособными с другими странами. Например, продукция из Китая.

С 1991 года Вьетнам начал выплачивать России государственную задолженность, которая появилась еще в СССР, Российская Федерация как правопреемница, должна получить выплаты. В счет задолженности поставлялись товары до сотни миллионов долларов США ежегодно. Но серьезного развития поставки товаров из Вьетнама в счет долга не произошло. А общая сумма долга стала предметом разногласий между странами.

В сентябре 2000 года Россию посетил Премьер-министр Правительства Вьетнама Фан Ван Кхай, для подписания документов, которые урегулируют проблемы, связанные с задолженностью Вьетнама перед Российской Федерацией.

Страны договорились, что около 85 % всей суммы задолженности Вьетнам погасит в течение 23 лет. При этом 90 % должно погашаться поставками товаров и услугами, а также передачей интеллектуальной собственности. Остальные 10 % задолженности должны оплачиваться переводом наличных.

Россия долго не могла определиться с участниками торговых отношений, и поэтому данная схема не могла долго вступить в силу, хотя Вьетнамская сторона была готова к исполнению сразу же.

Следующей глобальной проблемой является конфликт между Россией и Украиной, так как после разгара конфликта многие банки России, обслуживающие предприятия столкнулись с трудностью взаимных расчетов после отключения системы расчетов SWIFT, в связи с санкциями.

Россия и Вьетнам уже долгое время сотрудничают в области военно-технической обороны. Но теперь поставка вооружений и техники находится под повышенным вниманием стран вводящих эмбарго в отношении товаров РФ.

В сфере туризма тоже есть свои трудности. Единственный путь для туристов – это авиасообщение, и сейчас оно перестало работать. Вьетнамские авиакомпании не могут приобрести страховку самолетам, которые летают в Россию и обратно.

Конфликт между Россией и Украиной существенно влияет на энергетический сектор России с Вьетнамом. Например, совместное предприятие «Вьетсовпетро» может столкнуться с трудностями, связанными с ограничением возможности закупки техники и оборудования для разведки, добычи и переработки сырья, в которых используются технологии США и Евросоюза. Расчет по этим сделкам также затруднен из-за отключения системных российских банков от SWIFT.

Можно сделать следующий вывод, конфликт между Россией и Украиной оказывает весомое воздействие на отношения Вьетнама и России, хотя находится в тысячах километрах от СРВ. В дальнейшем Россия будет стремиться к наращиванию и углублению отношений со странами АТР. Продолжая сотрудничество с Вьетнамом. Только вот осуществится это все после спада международной напряженности.

3.2 Перспективы и потенциальная выгода России в рамках зоны свободной торговли

Подписание Соглашения о ЗСТ играет ключевую роль для отношений между Россией и Вьетнамом. Одной из основных целей такого соглашения

является стимулирование экономического сотрудничества и увеличение объемов товарооборота между странами.

Для проведения анализа структурных сдвигов экспорта России в Вьетнам и импорта России из Вьетнама используем индекс Рябцева.

Индекс Рябцева представляет собой отношение фактической меры расхождения значений компонентов двух структур к максимально возможной величине расхождений. Значения индекса Рябцева не зависят от числа градаций структур и означают максимально возможную величину расхождений между компонентами структуры. Это одно из основных преимуществ перед другими методиками.

Смысл расчета индекса Рябцева состоит в отношении фактической меры расхождения значений компонентов двух структур с их максимально возможным значением, а также наличия шкалы оценки меры существенности структурных различий по индексу.

Индекс Рябцева

$$I_R = \sqrt{\frac{\sum_{i=1}^n (d_{i1} - d_{i0})^2}{\sum_{i=1}^n (d_{i1} + d_{i0})^2}}$$

где d_{i0} и d_{i1} – удельные значения градаций двух структур; n – число градаций.

Для интерпретации результатов используется шкала оценки меры существенности различий структур, предложенная В.М. Рябцевым.

Таблица 21 - Шкала оценки меры существенности структурных различий по индексу В.М. Рябцева

Интеграл значений I_r	Характеристика меры структурных различий
0,000-0,030	Тождественность структур
0,031-0,070	Весьма низкий уровень различий структур
0,071-0,150	Низкий уровень различий структур
0,151-0,3	Существенный уровень различий структур
0,301-0,5	Значительный уровень различий структур
0,501-0,7	Весьма значительный уровень различий структур
0,701-0,9	Противоположный тип структур
0,901 и выше	Полная противоположность структур

Для начала проведем вычисления структурных сдвигов экспорта России во Вьетнам.

Таблица 22 – Структурные сдвиги экспорта России в Вьетнам

Структура экспорта в %					
По видам товаров	2016	2022			Индекс Рябцева
	%	%	числитель	знаменатель	
Минеральные продукты	18,24	35	280,90	2834,50	
Продукция химической промышленности	9,03	31	482,68	1602,40	
Металлы и изделия из них	11,86	16	17,14	776,18	
Древесина и изделия из нее	2,09	1	1,19	9,55	
Продовольственные товары и с/х сырье	5,19	3	4,80	67,08	
ВСЕГО			786,70	5289,70	0,386

Источник: расчеты автора

Исходя из шкалы оценки характеристика меры структурных различий структура экспорта России в Вьетнам в целом в период с 2016 года по 2022 год демонстрирует значительный уровень различий – 0,39. Из представленных видов товаров незначительные изменения затронули металлы и изделия из них. Это говорит о некой стабильности. Доля продовольственных товаров и с/х сырья изменилась не сильно, но не в лучшую сторону, так как показатель к 2022 году уменьшился. Доля древесины и изделий из нее также изменилась в

сторону уменьшения – показатель уменьшился в два раза. А вот доля минеральных продуктов значительно выросла, показатель увеличился почти два раза, что говорит об увеличении экспорта России в Вьетнам. Экспорт продукции химической промышленности увеличился почти в 3,5 раза.

Далее проведем вычисления структурных сдвигов импорта России из Вьетнама.

Таблица 23 – Структурные сдвиги импорта России из Вьетнама

Структура импорта в %					
По видам товаров	2016	2022			
	%	%	числитель	знаменатель	Индекс Рябцева
Машины и оборудование	57,31	56	1,72	12839,16	
Продукция химической промышленности	2,36	1	1,85	11,29	
Текстиль и обувь	20,75	20	0,56	1660,56	
Продовольственные товары и с/х сырье	14,63	13	2,66	763,42	
ВСЕГО			6,79	15274,43	0,021

Источник: расчеты автора

Исходя из шкалы оценки характеристика меры структурных различий импорта России из Вьетнама в период с 2016 года по 2022 год демонстрирует тождественность структур – 0,021, что говорит о неизменности показателей на протяжении семи лет. Доли машин и оборудования, а также текстиля и обуви практически не изменились. Доля продовольственных товаров и с/х сырья несколько сократилась. А вот доля продукция химической промышленности уменьшилась почти в два раза.

Анализируя влияние подписания данного соглашения, можно отметить рост импорта и экспорта между Россией и Вьетнамом. Это свидетельствует о том, что зона свободной торговли способствует увеличению обмена товарами и услугами между сторонами. Политические последствия этого сотрудничества также играют важную роль, укрепляя дипломатические отношения между Россией и Вьетнамом.

Таким образом, политические аспекты сотрудничества России с Вьетнамом в рамках зоны свободной торговли имеют важное значение для

укрепления отношений между этими странами и способствуют развитию экономического сотрудничества на основе взаимного интереса и взаимовыгодного сотрудничества.

Первый год работы зоны свободной торговли между ЕАЭС и Вьетнамом показал положительные результаты, что свидетельствует о успешном старте функционирования этой зоны. Российские эксперты отмечают, что данное соглашение способствует увеличению объемов торговли между Россией и Вьетнамом, а также обеспечивает возможности для расширения экономического сотрудничества в различных секторах.

Важно отметить, что зона свободной торговли между ЕАЭС и Вьетнамом также оказывает влияние на российско-вьетнамские отношения в целом. Это соглашение способствует углублению сотрудничества между странами не только в экономической сфере, но и на политическом уровне. Российская сторона активно поддерживает и развивает эту инициативу, стремясь создать благоприятные условия для расширения торгово-экономического сотрудничества с Вьетнамом в рамках зоны свободной торговли.

Таким образом, роль России в развитии зоны свободной торговли с Вьетнамом является ключевой и стратегически важной для укрепления экономических связей между странами, а также для повышения их общего экономического потенциала и конкурентоспособности на мировой арене.

Зона свободной торговли (ЗСТ) между Россией и Вьетнамом представляет собой потенциальную выгоду для обеих стран, поскольку она способствует стимулированию торговли, экономическому росту и укреплению сотрудничества. Можно выделить несколько перспектив и потенциальных выгод для обеих стран в рамках ЗСТ:

- 1) увеличение торгового оборота. ЗСТ снимает таможенные пошлины и другие торговые барьеры, что способствует увеличению объемов торговли между Россией и Вьетнамом. Это может стимулировать экспорт и импорт товаров, что в свою очередь способствует росту обеих экономик;

2) развитие инвестиций. ЗСТ может способствовать притоку инвестиций между странами. Благоприятные условия для бизнеса, созданные в рамках ЗСТ, могут привлечь инвесторов и способствовать развитию совместных предприятий и проектов;

3) технологический обмен. Сотрудничество в рамках ЗСТ может способствовать обмену технологиями и передаче знаний между Россией и Вьетнамом. Это может повысить инновации и конкурентоспособность обеих стран;

4) стимулирование сельского хозяйства и продовольственной безопасности. Зона свободной торговли может создать благоприятные условия для развития сельского хозяйства и сельскохозяйственного сектора в обеих странах. Это может улучшить продовольственную безопасность и обеспечить устойчивость сельских сообществ;

5) Укрепление дипломатических отношений. Глубокое экономическое сотрудничество часто способствует укреплению дипломатических отношений между странами. Развитие партнерства в экономической сфере может содействовать более широкому сотрудничеству в политических, оборонных и культурных областях.

Однако, несмотря на потенциальные выгоды, важно учитывать возможные вызовы и препятствия, такие как адаптация к новым правилам и стандартам, конкуренция на рынке и изменения в геополитической обстановке. В общем, эффективная реализация ЗСТ требует внимательного мониторинга и взаимодействия между обеими странами.

ЗАКЛЮЧЕНИЕ

В заключении стоит отметить, что в настоящее время Россия в рамках ЕАЭС состоит в полноценной зоне свободной торговли только с Вьетнамом.

Заключенное между ЕАЭС и Вьетнамом соглашение о зоне свободной торговли соответствует всем ожиданиям. Партнеры избегали потенциальных проблем в области торговых отношений, что позволило избежать резких споров. Хотя документ и не представляет собой революционный шаг в торговле между странами, он не был рассчитан на это. Основная ценность данного соглашения заключается в укреплении репутации Вьетнама как важного азиатского партнера для России, не только в развитии практики ведения переговоров, а также и механизмов реализации подобных договоренностей в рамках ЕАЭС. Положение Вьетнама может ухудшиться только в том случае, если у ЕАЭС появятся новые партнеры по зоне свободной торговли, которые специализируются на тех же товарах, что и Вьетнам, но с более выгодными условиями.

Сотрудничая с Вьетнамом у России есть возможность закрепить свои позиции в АТР и занять место основного партнера, а это одна из глобальных целей России.

Россия и Вьетнам с давних времен сотрудничают и поддерживают друг друга. Россия не раз оказывала экономическую поддержку Вьетнаму. Стран имеют крупные производства, которые являются крупнейшими инвестиционными проектами, приносящими доход и модернизируют экономику стран.

Создание зоны свободной торговли между Евразийским экономическим союзом и Вьетнамом стало ключевым элементом в формировании внешнеэкономической структуры ЕАЭС и важной составляющей стратегии евразийской интеграции.

В современной экономической ситуации ЗСТ успешно выполняет свою роль в обеспечении товаропотока из стран Юго-Восточной Азии в страны

ЕАЭС, хотя объемы этих поставок по-прежнему остаются ограниченными. Экспорт из стран Союза в Вьетнам заметно увеличился благодаря ЗСТ. Основу экспорта в Вьетнам составляют как традиционные для ЕАЭС сырьевые товары (уголь, нефть, металлы, пластмассы, органическая химия), так и продукция с высокой добавленной стоимостью, включая транспортные средства и электронику, при этом значительную долю в торговле занимают продукция пищевой и легкой промышленности.

БИБЛИОГРАФИЧЕСКИЙ СПИСОК

- 1 Факты о Вьетнаме [Электронный ресурс]. – Режим доступа: <https://countrymeters.info/ru/Vietnam>. - 03.02.2024.
- 2 Торгово-экономическое сотрудничество России и Вьетнама [Электронный ресурс]. – Режим доступа: <https://cyberleninka.ru/article/n/torgovo>. - 03.02.2024.
- 3 Соглашение о свободной торговле между ЕАЭС и СРВ [Электронный ресурс]. – Режим доступа: <https://eec.eaeunion.org/upload/medialibrary>. - 10.02.2024.
- 4 Обзор ключевых положений Соглашения о свободной торговле между Евразийским экономическим союзом и Социалистической Республикой Вьетнам [Электронный ресурс]. – Режим доступа: <https://eec.eaeunion.org/upload/medialibrary/e97/Obzor-Soglasheniy>. - 10.02.2024.
- 5 ВВП Вьетнама: объем, темпы роста на душу населения, структура [Электронный ресурс]. – Режим доступа: <https://take-profit.org/statistics/gdp/vietnam>. - 15.02.2024.
- 6 Развитие и сотрудничество России и Вьетнама [Электронный ресурс]. – Режим доступа: https://etpgpb.ru/posts/36384-rossiya_i_vietnam_prorabatyvayu. - 15.02.2024.
- 7 Вьетнам и Россия: юридические аспекты импорта и экспорта [Электронный ресурс]. – Режим доступа: <https://brace-1f.com/informaciya/pravo-i-mezhdunarodnaya-torgovlya/1915-v-etnam-i-rossiya-yuridicheskie-as>. - 17.02.2024.
- 8 ВВП Вьетнама [Электронный ресурс]. – Режим доступа: <https://www.sularu.com/vvp/VNM>. - 26.02.2024.
- 9 Особенности экономического развития Вьетнама: перспективы сотрудничества с Россией [Электронный ресурс]. – Режим доступа: <file:///C:/Users/Acer/Downloads/osobennosti-ekonomicheskogo-razviti>. - 1.03.2024.

10 Экономические отношения Беларуси с Вьетнамом А.Шурубович [Электронный ресурс]. – Режим доступа: https://www.imemo.ru/files/File/magazines/rossia_i_novay. - 1.03.2024.

11 Методологические подходы к анализу структуры экономики на региональном уровне [Электронный ресурс]. – Режим доступа: <https://voprstat.elpub.ru/jour/article/viewFile>. - 05.03.2024.

12 Статистический анализ структуры инвестиций в регионе [Электронный ресурс]. – Режим доступа: <file:///C:/Users/Admin/Desktop>. - 5.03.2024.

13 4 года свободной торговли Вьетнама и ЕАЭС: взгляд из Ханоя [Электронный ресурс]. – Режим доступа: <https://finance.rambler.ru/markets/45687389-4-goda-svobodnoy-torgovli-vetnama-i-eaes-vzglyad-iz-hanoya> . - 15.03.2024.

14 Внешняя торговля ЕАЭС с Вьетнамом [Электронный ресурс]. – Режим доступа: <https://eec.eaeunion.org/upload/files/catr/obzor3>. 15.03.2024.

15 Проблемы в развитии торгово-экономических отношений России и Вьетнама и пути их решения [Электронный ресурс]. – Режим доступа: https://vuzlit.com/1742384/problemy_razvitiia_torgovo . - 15.03.2024.

16 Россия и Вьетнам хотели бы торговать, но не могут [Электронный ресурс]. – Режим доступа: https://www.ng.ru/kartblansh/2022-04-05/3_8409_blansh.html. - 30.03.2024.

17 Политика «открытых дверей» и экономической интеграции – ответ Вьетнама на вызовы глобальной экономики XXI века [Электронный ресурс]. – Режим доступа: https://inecon.org/docs/2017/Kheifets_2017_12 . - 30.03.2024.

18 Торговая статистика для развития международного бизнеса [Электронный ресурс]. – Режим доступа: <https://www.trademap.org/Bilateral.aspx?nvp>. - 2.04.2024.

19 Экономические отношения Беларуси с Вьетнамом [Электронный ресурс]. – Режим доступа: https://www.imemo.ru/files/File/magazines/rossia_i_novay/2019_03/Economicheskoye_Shurubovich.pdf. - 2.04.2024.

20 От каких стран больше всего зависит экономика Казахстана [Электронный ресурс]. – Режим доступа: <https://www.rbc.ru/economics>. – 2.04.2024.

21 Казахстан и Вьетнам ускорят развитие торгово-экономического сотрудничества [Электронный ресурс]. – Режим доступа: <https://optimism.kz/2023/08/22/kazakhstan-i-vietnam-uskoryat-razvitie-torgovo-ekonomicheskogo-sotrudnichestva/>. - 7.04.2024.

22 Сотрудничество Республики Казахстан с Социалистической Республикой Вьетнама [Электронный ресурс]. – Режим доступа: <https://www.gov.kz/memleket/entities/mfa/press/artic> . – 7.04.2024.

23 Торгово-экономическое сотрудничество Беларуси с Вьетнамом [Электронный ресурс]. – Режим доступа: https://vk.com/away.php?to=https%3A%2F%2Fvietnam.mfa.gov.by%2Fru%2Fbilateral_relations%2Fvnttrade%2F&cc_key. - 7.04.2024.

24 Статистический комитет Республики Армения [Электронный ресурс]. – Режим доступа: <https://armstat.am/ru> . - 15.04.2024.

25 Внешняя торговля Республики Армения с Вьетнамом [Электронный ресурс]. – Режим доступа: <https://eec.eaeunion.org/upload/files/catr>. - 15.04.2024.

26 Экспорт и импорт России по товарам и странам [Электронный ресурс]. – Режим доступа: <https://ru-stat.su/date-Y2018-2018/RU/trade/VN>. - 20.04.2024.

27 Внешняя торговля РФ с Вьетнамом [Электронный ресурс]. – Режим доступа: <https://eec.eaeunion.org/upload/files/catr/obzor3>. - 20.04.2024.