


Министерство науки и высшего образования Российской Федерации  
Федеральное государственное бюджетное образовательное  
учреждение высшего образования  
**АМУРСКИЙ ГОСУДАРСТВЕННЫЙ УНИВЕРСИТЕТ**  
**(ФГБОУ ВО «АмГУ»)**

Факультет международных отношений  
Кафедра международного бизнеса и туризма  
Специальность 38.05.02 – Таможенное дело

ДОПУСТИТЬ К ЗАЩИТЕ

И. о. зав. кафедрой

  
В.В. Ульянова  
« 18 » июня 2024 г.

**ДИПЛОМНАЯ РАБОТА**

на тему: Российский рынок древесины и изделий из нее: особенности таможенно-тарифного и нетарифного регулирования

Исполнитель

студент группы 937-ос1

  
\_\_\_\_\_  
(подпись, дата)

Д.А. Шестовец

Руководитель

доцент, к.г.н.

  
\_\_\_\_\_  
(подпись, дата)

Т.А. Мирошниченко

Нормоконтроль

  
\_\_\_\_\_  
(подпись, дата)

О.В. Шпак

Рецензент

  
\_\_\_\_\_  
(подпись, дата)

В.З. Григорьева

Благовещенск 2024

Министерство науки и высшего образования Российской Федерации  
Федеральное государственное бюджетное образовательное  
учреждение высшего образования  
**АМУРСКИЙ ГОСУДАРСТВЕННЫЙ УНИВЕРСИТЕТ**  
(ФГБОУ ВО «АмГУ»)

Факультет международных отношений

Кафедра международного бизнеса и туризма

УТВЕРЖДАЮ

И.о. зав. кафедрой

 В.В. Ульянова

« 17 » января 2024 г.

**ЗАДАНИЕ**

К дипломной работе (проекту) студента Шестовец Дарьи Алексеевны

1. Тема дипломной работы (проекта): Российский рынок древесины и изделий из нее: особенности таможенно-тарифного и нетарифного регулирования (утверждено приказом от 17.01.2024 № 64-уч)

2. Срок сдачи студентом законченной работы (проекта): 11.06.2024г.

3. Исходные данные к дипломной работе (проекту): учебная и методическая литература, научные статьи, статистические сборники, таможенный кодекс ЕАЭС, товарная номенклатура ЕАЭС, ЕТТ ТН ВЭД


4. Содержание дипломной работы (проекта) (перечень подлежащих разработке вопросов): Теоретические основы таможенно-тарифного и нетарифного регулирования внешней торговли древесиной и изделиями из нее; Место древесины и изделий из нее в ТН ВЭД; Таможенно-тарифное регулирование внешней торговли древесиной и изделиями из нее; Нетарифное регулирование внешней торговли древесиной и изделиями из нее; Анализ влияния таможенно-тарифного и нетарифного регулирования на динамику российского экспорта древесины и изделий из нее; Россия на мировом рынке древесины и изделий из нее: структура и динамика экспорта; Анализ российского экспорта древесины и изделий из нее в страны ЕАЭС и СНГ: воздействие мер нетарифного регулирования; Анализ российского экспорта древесины и изделий из нее в страны дальнего зарубежья: воздействие таможенно-тарифного и нетарифного регулирования; Воздействие санкций на российский рынок древесины и изделий из нее; Воздействие санкций на российский экспорт древесины и изделий из нее: смена направлений поставок; Развитие внутреннего производства и переработки продукции лесопромышленного комплекса

5. Перечень материалов приложения (наличие чертежей, таблиц, графиков, схем, программных продуктов, иллюстративного материала и т.п.): в дипломной работе использовались 5 рисунков и 24 таблицы

6. Дата выдачи задания 17.01.2024

Руководитель дипломной работы (проекта): Мирошниченко Татьяна Александровна доцент, к.г.н.

(Ф.И.О., должность, ученая степень, ученое звание)

Задание принял к исполнению (дата): 17.01.2024  (подпись студента)

## РЕФЕРАТ

Дипломная работа содержит 75 с., 5 рисунков, 24 таблицы, 42 источника.

ЛЕС, РОССИЯ, ТАМОЖЕННО-ТАРИФНОЕ РЕГУЛИЛИРОВАНИЕ, НЕТАРИФНОЕ РЕГУЛИРОВАНИЕ, ЭКСПОРТ ЛЕСА, ДРЕВЕСИНА И ИЗДЕЛИЯ ИЗ НЕЕ, КРУГЛЫЙ ЛЕС, ЛЕСОМАТЕРИАЛЫ, ПИЛОМАТЕРИАЛЫ, ДСП, ДВП, ФАНЕРА

Традиционно, обладающая огромными лесными запасами Россия, остается одним из ведущих поставщиков древесины на мировой рынок. И если раньше, в силу недостаточного развития отраслей деревообработки и деревопереработки, основную долю экспортируемой древесины составлял лес кругляк, то в последнее десятилетие значительно увеличились объемы экспорта продукции лесопильной промышленности. Отчасти это произошло после введения системы квотирования на экспорт необработанной древесины и кругляка, а также благодаря развитию сектора деревообрабатывающей промышленности в нашей стране.

В данной работе проведено исследование теоретических аспектов таможенно-тарифного и нетарифного регулирования внешней торговли древесиной и изделиями из нее, а также анализ эффективности воздействия мер таможенно-тарифного и нетарифного регулирования на структуру экспорта российской древесины и изделий из нее.

Дипломная работа строится на основе: обобщения, наблюдения, систематизации, а также на анализе статистических данных в рамках статистического анализа внешней торговли.

## СОДЕРЖАНИЕ

Введение	6
1 Теоретические основы таможенно-тарифного и нетарифного регулирования внешней торговли древесиной и изделиями из неё	8
1.1 Место древесины и изделий из нее в ТН ВЭД	8
1.2 Таможенно-тарифное регулирование внешней торговли древесиной и изделиями из неё	11
1.3 Нетарифное регулирование внешней торговли древесиной и изделиями из неё	19
2 Анализ влияния таможенно-тарифного и нетарифного регулирования на динамику российского экспорта древесины и изделий из нее	21
2.1 Россия на мировом рынке древесины и изделий из нее: структура и динамика экспорта	21
2.2. Анализ российского экспорта древесины и изделий из нее в страны ЕАЭС и СНГ: воздействие мер нетарифного регулирования	24
2.3 Анализ российского экспорта древесины и изделий из нее в страны дальнего зарубежья: воздействие таможенно-тарифного и нетарифного регулирования	40
3 Воздействие санкций на российский рынок древесины и изделий из нее	53
3.1 Воздействие санкций на российский экспорт древесины и изделий из нее: смена направлений поставок	53
3.2 Развитие внутреннего производства и переработки продукции лесопромышленного комплекса	58
Заключение	67



## ВВЕДЕНИЕ

Россия на данный момент является крупным экспортером леса. Более того, продукция из древесины высоко ценится среди ведущих потребителей указанного экспортируемого товара. Лесная промышленность в настоящее время развивается, и экспорт реализуется сразу на нескольких уровнях, во внимание принимается значимость и стоимость дерева и соответствующих товаров для экспорта. Среди основных товаров следует указать:

- деловой круглый лес;
- пиломатериалы (экспорт таких материалов обусловлен тем, что во многих странах организовывать предприятия, которые бы занимались обработкой древесины, не является выгодным и продуманным решением);
- опилки;
- фанера, предназначенная для использования в строительстве, различных сферах промышленности;
- производство спичек;
- производство спрессованных плит.

Актуальность данной работы, обусловлена тем, что в настоящее время, древесина и изделия из нее являются экспортноориентированным товаром для нашей страны, поэтому необходимо изучать меры таможенно-тарифного и нетарифного воздействия на данную отрасль.

Цель дипломной работы – исследовать теоретические аспекты таможенно-тарифного и нетарифного регулирования внешней торговли древесины и изделий из нее, а также показать эффективность воздействия мер таможенно-тарифного и нетарифного регулирования на структуру экспорта российской древесины и изделий из нее.

Обратите внимание на экран, там представлены основные задачи, методы и информационная база моего исследования.

В ходе работы были поставлены следующие задачи:

- проанализировать место древесины и изделий из нее в ТН ВЭД;
- изучить методы и инструменты таможенно-тарифного и нетарифного регулирования экспорта древесины и изделий из нее;
- провести оценку внешней торговли лесопромышленного комплекса России с третьими странами, странами ЕАЭС и СНГ;
- проанализировать потребление и производство древесины и изделий из нее внутри страны.

Объектом дипломной работы является экспорт древесины.

Предметом исследования является таможенно-тарифное и нетарифное регулирование внешней торговли продукции лесопромышленного комплекса России.

Информационной базой дипломной работы явились: журнальные статьи; учебники по таможенному делу; данные ФТС России, ЕЭК, ЕАЭС; электронные ресурсы, а также нормативно-правовые акты Российской Федерации.

Методы исследования: обобщение, наблюдение, классификация и систематизация, сравнительный анализ, анализ статистических данных.

# 1 ТЕОРЕТИЧЕСКИЕ АСПЕКТЫ ТАМОЖЕННО-ТАРИФНОГО И НЕТАРИФНОГО РЕГУЛИРОВАНИЯ ВНЕШНЕЙ ТОРГОВЛИ ДРЕВЕСИНОЙ И ИЗДЕЛИЯМИ ИЗ НЕЕ

## 1.1 Место древесины и изделий из нее в ТН ВЭД

Лесные ресурсы как объект внешней торговли всегда представляли собой особую ценность, именно поэтому правовому регулированию лесного хозяйства, а также сделок, связанных с лесоматериалами, всегда уделялось повышенное внимание. Российская Федерация является крупнейшим поставщиком лесных ресурсов, в связи с чем, правовые вопросы остаются актуальными и на сегодняшний день.

Классификация товаров при таможенном декларировании имеет большое значение. Благодаря ей можно отследить качество и ассортимент товаров, так как она способствует целесообразной организации торговли.

Под классификацией продукции по ТН ВЭД ЕАЭС понимается присвоение классификационного кода. Он определяется посредством отнесения конкретного продукта к какой-либо позиции (а также в зависимости от уровня классификации – субпозиции, а потому и подсубпозиции) действующей номенклатуры<sup>1</sup>.

В таможенном кодексе Евразийского экономического союза (далее – ТК ЕАЭС) в статье 20 закреплено, что декларант или иные лица обязаны осуществлять классификацию товаров в соответствии с Товарной номенклатурной внешнеэкономической деятельности (далее – ТН ВЭД). Таким образом, можно отметить, что декларирование товара, должно старое осуществляться на основе ТН ВЭД.

Товарная номенклатура внешнеэкономической деятельности – это классификатор товаров для стран Евразийского экономического союза (далее –

---

<sup>1</sup> Классификация товаров по ТН ВЭД [Электронный ресурс] - Режим доступа : [https://cs-garant.ru/blog/klassifikatsiya-produktsii-po-tn-ved-eaes/#:~:text=Под%20классификацией%20продукции%20по%20ТН,потому%20и%20подсубпозиции\)%20действующей%20номенклатуры](https://cs-garant.ru/blog/klassifikatsiya-produktsii-po-tn-ved-eaes/#:~:text=Под%20классификацией%20продукции%20по%20ТН,потому%20и%20подсубпозиции)%20действующей%20номенклатуры) -19.10.2023.



ЕАЭС), данная номенклатура является одним из базовых нормативно-справочных документов таможенного дела.

В статье 19 ТК ЕАЭС сказано, что ТН ВЭД «является системой описания и кодирования товаров, которая используется для классификации товаров в целях применения мер таможенно-тарифного регулирования, вывозных таможенных пошлин, запретов и ограничений, мер защиты внутреннего рынка, ведения таможенной статистики»<sup>2</sup>.

Основная цель ТН ВЭД – это классификация и кодирование товаров, подлежащих таможенному оформлению.

Товары из древесины являются одними из основных товаров внешнеторгового оборота Российской Федерации (далее – РФ). К товарам из древесины относятся лесоматериалы с различной степенью обработки, полуфабрикаты и изделия из древесины, включая продукты переработки древесины, в том числе целлюлозу, бумагу, картон и печатные издания<sup>3</sup>.

Раздел IX «Древесина и изделия из нее; древесный уголь и изделия из нее; изделия из соломы, альфы или из прочих материалов для плетения; корзиночные и другие плетеные изделия» состоит из трех групп:

-группа 44 «Древесина и изделия из нее; древесный уголь»;

-группа 45 «Пробка и изделия»;

-группа 46 «Изделия из соломы, альфы или прочих материалов для плетения; корзиночные изделия и плетеные изделия».

В таможенном отношении товары группы 44 «Древесина и изделия из нее, древесный уголь» ТН ВЭД являются сложными как для участников внешнеэкономической деятельности, так и для таможенных органов, в том числе при маркировке, декларировании и проведении таможенного контроля.

Структуру группы 44 можно условно разделить на 4 части:

---

<sup>2</sup> Таможенный кодекс Евразийского экономического союза (ред. от 29.05.2019) (приложение № 1 к Договору о Таможенном кодексе Евразийского экономического союза) [Электронный ресурс] – Режим доступа : [https://www.consultant.ru/document/cons\\_doc\\_LAW\\_215315/3b03cf4746db9bae7598be944ccef2ef74c9127e/](https://www.consultant.ru/document/cons_doc_LAW_215315/3b03cf4746db9bae7598be944ccef2ef74c9127e/) - 15.10.2023.

<sup>3</sup> Федотова, Г. Ю. Товарная номенклатура внешнеэкономической деятельности: учебник. – Санкт-Петербург. – 2013. – 408 с. [Электронный ресурс] - Режим доступа : [https://sziiu-lib.ranepa.ru/grant/tovarn\\_nomenklatur\\_2013.pdf](https://sziiu-lib.ranepa.ru/grant/tovarn_nomenklatur_2013.pdf). - 15.10.2023.

- 1) I подгруппа – необработанная древесина;
- 2) II подгруппа – пиломатериалы;
- 3) III подгруппа – плиты;
- 4) IV подгруппа – изделия из древесины.

В таблице 1 представлена группа 44 ТН ВЭД «Древесина и изделия из нее; древесный уголь» по степени обработки.

Таблица 1 – Подгруппы древесины и изделий из нее по степени обработки

Номер и наименование подгруппы	Товарная позиции 44 группы ТН ВЭД ЕАЭС
I подгруппа – необработанная древесина в том числе топливная, щепки, опилки, скрап, древесный уголь, необработанные лесоматериалы, бондарная древесина, брёвна, сваи, древесная шерсть и шпалы.	4401
	4402
	4403
	4404
	4405 00 000 0
	4406
II подгруппа – пиломатериалы постоянного профиля, включающими пиломатериалы с гребнями и пазами, шпунтованные доски и доски со стёсанными краями	4407
	4408
	4409
III подгруппа – плиты, представленные ДСП, OSB, вафельными и древесноволокнистыми, фанерой и прессованной древесиной	4410
	4411
	4412
	4413 00 000 0
IV подгруппа – изделия из древесины, к которым относятся рамы, различные ящики и коробки, поддоны, бочки, инструменты и их деревянные части, шкатулки, декоративные изделия	4414 00
	4415
	4416 00 000 0
	4417 00 000 0
	4418
	4419 00
	4420
4421	

Товарная группа 44 «Древесина и изделия из нее имеет; древесный уголь» имеет 21 позицию. В нашем исследовании хотелось бы более подробно рассмотреть товарные позиции: 4403 «Лесоматериалы необработанные» («кругляк»), 4407 «Лесоматериалы», 4409 «Пиломатериалы», так как данная отрасль востребована на рынке, а также плиты: 4410 «ДСП», 4411 «ДВП» и 4412 «фанеру».

## **1.2 Таможенно-тарифное регулирование внешней торговли древесиной и изделиями из нее**

Россия занимает второе место по экспорту древесины уступая только Канаде, но в основном это необработанные или незначительно обработанные изделия.

Основными видами экспортируемой древесины являются хвойные породы, такие как сосна и ель. Россия обладает огромными лесными ресурсами, и это позволяет ей быть одним из крупнейших поставщиков древесины на мировом рынке.

На сегодняшний день основным документом, регулирующим таможенные правоотношения в рамках функционирования ЕАЭС, является Таможенный кодекс Евразийского экономического союза.

ТК ЕАЭС регулирует порядок, основные принципы перемещения товаров, а также совершение таможенных операций в отношении перемещаемых товаров, как участниками внешнеэкономической деятельности, так и должностными лицами таможенных органов.

Основой нормативно-правовой базы о таможенно-тарифном регулировании является Федеральный закон от 08.12.2003 г. № 164-ФЗ «Об основах государственного регулирования внешнеторговой деятельности».

Таможенно-тарифное регулирование – это метод государственного регулирования внешней торговли товарами, осуществляемый путем применения ввозных и вывозных таможенных пошлин.

Стоит отметить, что при экспорте из России древесины экспортная пошлина как правило равна 0%, ранее уплачивался только таможенный сбор за таможенное оформление, но он был отменен в сентябре 2018 года. На протяжении длительного периода времени экспорт круглого леса занимал лидирующие позиции. Лишь в отношении товарных групп 4403, 4407 и 4408 введены вывозные таможенные пошлины.

Таможенная политика России в области регулирования экспорта продукции лесопромышленного комплекса является одним из основных факторов,

влияющих на рынок данной продукции. Поскольку лесоматериалы и конечная продукция из древесины остаются одними из важнейших экспортных товаров России, Правительство Российской Федерации, с целью сокращения экспорта необработанных лесоматериалов поэтапно повысило ставки вывозных таможенных пошлин на них (таблица 2).

Таблица 2 - Изменения ставок таможенных пошлин на экспорт древесины<sup>4</sup>

Наименование	С 31 мая 2006	С июля 2007	С апреля 2008	2013	2015	2019	2020	2022
4403 Лесоматериалы необработанные	6,5 % от таможенной стоимости, но не менее 1 евро за 1 м <sup>3</sup>	20 % от таможенной стоимости, но не менее 10 евро за 1 м <sup>3</sup>	25% от таможенной стоимости, но не менее 15 евро за 1 м <sup>3</sup>	25% от таможенной стоимости, но не менее 15 евро за 1 м <sup>3</sup>	25% от таможенной стоимости, но не менее 15 евро за 1 м <sup>3</sup>	40% от таможенной стоимости, но не менее 27,6 евро за 1 м <sup>3</sup>	60% от таможенной стоимости, но не менее 36,8 евро за 1 м <sup>3</sup>	80% от таможенной стоимости, но не менее 55,2 евро за 1 м <sup>3</sup>
4407 Лесоматериалы обработанные	10% от таможенной стоимости, но не менее 10 евро за 1 м <sup>3</sup>	10% от таможенной стоимости, но не менее 10 евро за 1 м <sup>3</sup>	10% от таможенной стоимости, но не менее 10 евро за 1 м <sup>3</sup>	5 % от таможенной стоимости, но не менее 5 евро за 1 м <sup>3</sup>	2,5 % от таможенной стоимости, но не менее 2,5 евро за 1 м <sup>3</sup>	2,5 % от таможенной стоимости, но не менее 2,5 евро за 1 м <sup>3</sup>	2,5 % от таможенной стоимости, но не менее 2,5 евро за 1 м <sup>3</sup>	10% от таможенной стоимости, но не менее 12 евро за 1 м <sup>3</sup>

Как видно из таблицы 2, за весь анализируемый период таможенные пошлины на круглую древесину увеличиваются. С апреля 2008 года экспортные пошлины на вывоз необработанных лесоматериалов составляют 25 % от таможенной стоимости, но не менее 15 евро за 1 м<sup>3</sup>, это связано с тем, что после вступления России в ВТО, ЕС ввел мораторий на увеличение вывозных таможенных пошлин<sup>5</sup>. В 2019 году их размер повышается до 40% от таможенной стоимости, но не менее 27,6 евро за 1 м<sup>3</sup>. В отношении круглых лесоматериалов товарной позиции 4403 ТН ВЭД, с 1 января 2022 года, действует ставка вывозной таможенной пошлины в размере 80% от таможенной стоимости, но не менее, чем 55,2 евро за 1 м<sup>3</sup>.

<sup>4</sup> Составлено автором на основе Постановление Правительства Российской Федерации от 12 декабря 2017 г. № 1521 [Электронный ресурс] – Режим доступа : <https://www.alta.ru/tamdoc/17ps1521/> - 02.05.2024.

<sup>5</sup> Пойкер, М. Б. Торговая политика России в отношении древесины и изделий из нее / М. Б. Пойкер. — Текст : непосредственный // Российский внешнеэкономический вестник. . — 2013. — № 9. — С. 41-75. [Электронный ресурс] – Режим доступа : <https://cyberleninka.ru/article/n/torgovaya-politika-rossii-v-otnoshenii-drevesiny-i-izdeliy-iz-nee/viewer> - 30.04.2023.

По данным Рослесинфорга объемы экспорта круглого леса в 2022 году по сравнению с 2021 годом сократились на 70% до 3,8 млн. м<sup>3</sup>.

Эксперты прогнозировали такое огромное падение, данные результаты свидетельствует об эффективности введенной с 1 января 2022 года высокой ставки вывозной таможенной пошлины. Данное ограничение способствует развитию глубокой переработки внутри страны.

Правительство Российской Федерации повышает ставки таможенных пошлин, с целью увеличения объемов переработки древесины внутри страны и для увеличения объемов экспорта переработанной древесины.

Министерство экономического развития и торговли Российской Федерации с 4 августа 2015 года уменьшило размеры пошлин на переработанную древесину с 10% от таможенной стоимости, но не менее 10 евро за 1 м<sup>3</sup> до 2,5% от таможенной стоимости, но не менее 2,5 евро за 1 м<sup>3</sup>, однако чтобы ограничить вывоз грубо обработанной древесины, выдаваемую за пиломатериалы Правительство РФ приняло 27 ноября 2021 года новые ставки вывозных таможенных пошлин на товары вывозимых с территории РФ<sup>6</sup>. В данное постановление были включены товары товарной группы 4407 – Лесоматериалы.

Так с 1 января 2022 года обработанные лесоматериалы стали облагаться вывозной таможенной пошлиной в размере 10% от таможенной стоимости, но не менее 12 евро за м<sup>3</sup>.

На рисунках 1 и 2 представлены изменение ставок таможенных пошлин в виде графиков, где евро переведены в рубли по среднему курсу за каждый конкретный год. Пошлины установлены как в процентах от таможенной стоимости, так и в евро за 1 кубический метр. С учетом нынешней ситуации по соотношению евро и рубля эффективность специфической пошлины повысилась.

---

<sup>6</sup> Постановление Правительства РФ от 27.11.2021 № 2068 «О ставках вывозных таможенных пошлин на товары, вывозимые из Российской Федерации за пределы таможенной территории Евразийского экономического союза» [Электронный ресурс] – Режим доступа : <https://www.alta.ru/tamdoc/21ps2068/> - 24.10.2023.

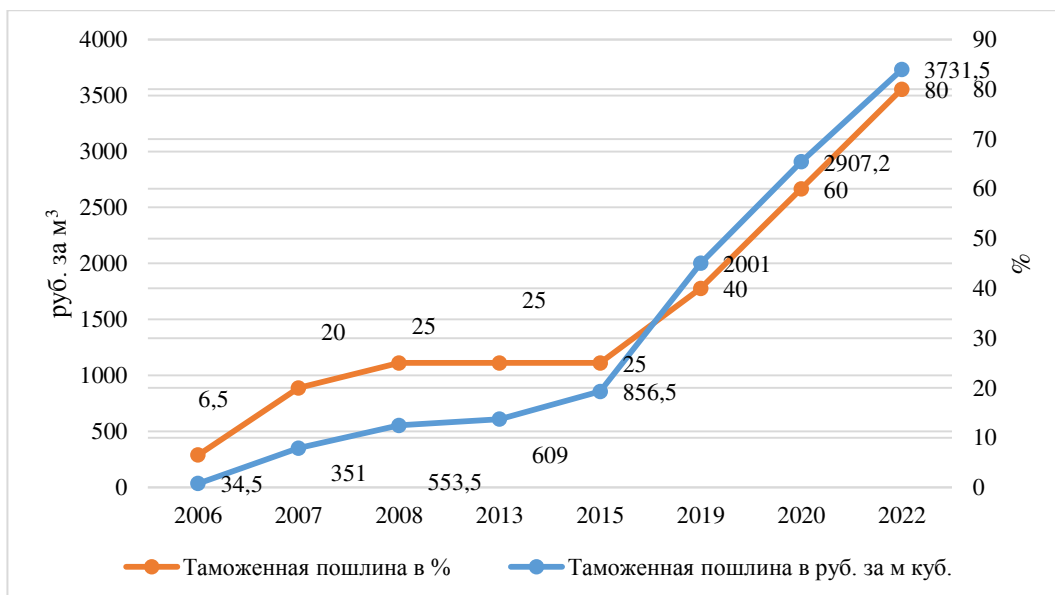


Рисунок 1 – Изменение российских экспортных таможенных пошлин на деловую древесину<sup>7</sup>

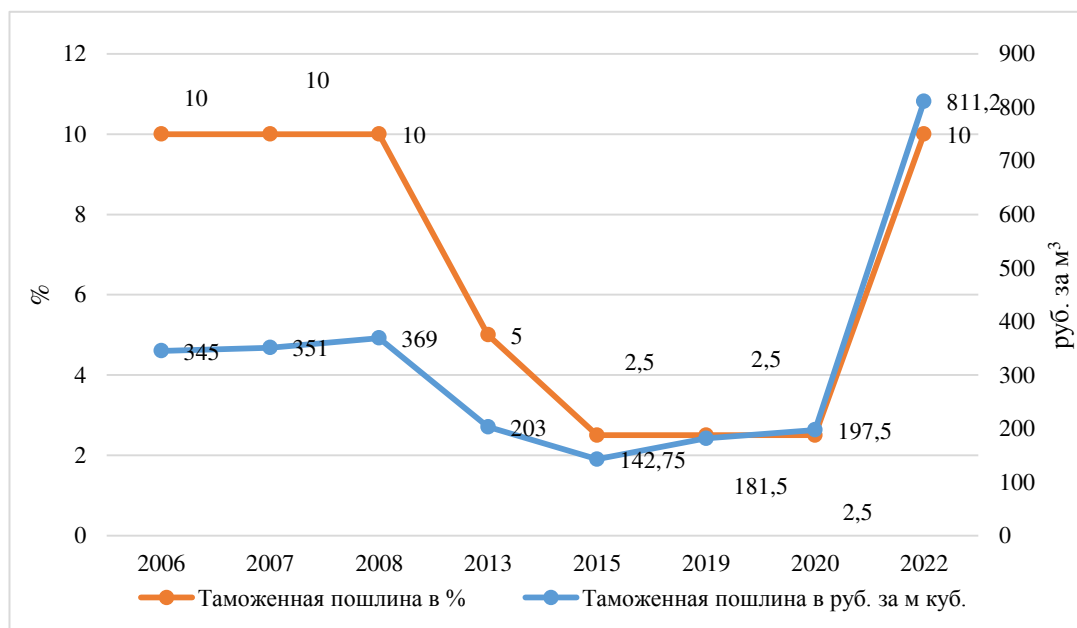


Рисунок 2– Изменение российских экспортных таможенных пошлин на обработанную древесину<sup>8</sup>

Товары товарной позиции 4409, 4410, 4411, 4412 не облагаются вывозной таможенной пошлиной, таким образом, государство заинтересовано, чтобы об-

<sup>7</sup> Составлено автором на основе Постановление Правительства Российской Федерации от 12 декабря 2017 г. № 1521 [Электронный ресурс] – Режим доступа : <https://www.alta.ru/tamdoc/17ps1521/> - 02.05.2024.

<sup>8</sup> Составлено автором на основе Постановление Правительства Российской Федерации от 27 ноября 2021 г. № 2068 [Электронный ресурс] – Режим доступа : <https://www.alta.ru/tamdoc/21ps2068/> - 02.05.2024.

работка древесины была более глубокой, и полученная продукция поставлялась за рубеж с добавленной стоимостью.

Продукция ЛПК занимает в структуре российского экспорта пятое место, уступая продукции ТЭК, металлов, химической промышленности, это говорит об ориентированности отрасли на экспорт.

После становления нового Российского государства в 1993 году были проведены первые реформы лесного законодательства, по итогам этих реформ были ликвидированы леспромхозы, предоставление лесного фонда в пользование стало осуществляться на основе прямых переговоров, торгов и конкурсов. В 2006 г. был принят новый Лесной кодекс, наделивший региональные власти полномочиями в сфере управления лесами.

С 2008 года была Правительством РФ была принята Стратегия развития лесного комплекса до 2020 года, но она была провалена, так как не выделялось достаточное количество денежных средств на развитие инфраструктуры, деревообрабатывающих производств, а также тушение лесных пожаров и их восстановлению.<sup>9</sup>

В сентябре 2018 года была принята новая Стратегия развития ЛПК до 2030 года.

Основными направлениями данной стратегии являются<sup>10</sup>:

- развитие ориентированно в равной степени как на внутренний, так и на внешний рынок производство пиломатериалов, фанерно-плитных производств, мебели, деревянного домостроения;

- развитие производство целлюлозно-бумажной продукции, и перенаправления отечественных товаров на экспорт;

- рост выпуска тарного картона для внутреннего рынка;

Факт того, что на протяжении 15 лет продукцию ЛПК с минимальной обработкой экспортируют быстрыми темпами на фоне роста импорта продукции

---

<sup>9</sup> О стратегии развития лесопромышленного комплекса [Электронный ресурс] – Режим доступа : <https://dzen.ru/a/YCknUDMct2NSPo-v> - 04.04.2024.

<sup>10</sup> Распоряжение Правительства Российской Федерации от 20 сентября 2018 г. № 1989-р [Электронный ресурс] – Режим доступа : <http://static.government.ru/media/files/cA4eYSe0MObgNpm5hSavTdlxID77KCTL.pdf> - 02.05.2024.

ЛПК с высокой степени обработки, это свидетельствует о том, что огромный лесной потенциал страны используется не рационально. Лишь в 2008 году ситуация кардинально изменилась. Если до 2008 года преобладал вывоз необработанных лесоматериалов, то после 2008 года стали больше экспортировать обработанные лесоматериалы, что связано в первую очередь с повышением вывозных таможенных пошлин на необработанную древесину до 25% от таможенной стоимости, но не менее 15 евро за 1 м<sup>3</sup>.

Необходимо отметить, что вплоть до 2008 года экспортная пошлина взималась не только с необработанной или грубо обработанной древесины, но и с пиломатериалов, ДВП, ДСП, железнодорожных и трамвайных шпал, целлюлозы древесной из хвойных пород деревьев, в размере 10% от таможенной стоимости. Ожидалось, что такая внешнеторговая политика приведет к значительному сокращению экспорта необработанных лесоматериалов и росту экспорта продукции более высоких переделов.

Ввозные таможенные пошлины импортируемых товаров установлена в Едином таможенном тарифе Евразийского экономического союза (далее ЕТТ ЕАЭС).

ЕТТ ЕАЭС<sup>11</sup> – это свод ставок ввозных таможенных пошлин, применяемых к товарам, ввозимым на единую таможенную территорию ЕАЭС из третьих стран, систематизированных в соответствии с единой ТН ВЭД ЕАЭС.

Так на товарную позицию 4403 установлены ввозные таможенные пошлины в следующих размерах:

-5%, например, подсубпозиция 4403 41 000 0 – шорейя с темно-красной древесиной, шорейя с бледно-красной древесиной и шорейя бакау;

-8%, 4403 23 120 0 – бревна из ели обыкновенной;

-10%, лесоматериалы необработанные из тополя.

На товарную позицию 4407 установлены ввозные ставки в следующих значениях, так на пример:

---

<sup>11</sup> Единый таможенный тариф Евразийского экономического союза [Электронный ресурс] – Режим доступа : [https://www.alt.ru/ett/#:~:text=Единый%20таможенный%20тариф%20Евразийского%20экономического.Евразийского%20экономического%20союза%20\(ТН%20ВЭД\)](https://www.alt.ru/ett/#:~:text=Единый%20таможенный%20тариф%20Евразийского%20экономического.Евразийского%20экономического%20союза%20(ТН%20ВЭД)) – 11.11.2023.



-3% на махогониевое дерево, обработанное строганием (4407 22 910 0);  
-5% на энтандрофрагму цилиндрическую, обработанную строганием (4407 28 910 0);

-10% на лесоматериалы, хвойные обработанные строганием или шлифованием (4407 11 160 1).

Товарная позиция 4409 имеет следующие ставки ввозных пошлин:

-8% на бруски для покрытия пола (4409 29 920 0);  
-9% на прочие багеты для изготовления картин, зеркал и т.д. (4409 10 180 0).

Постановлением Правительства РФ от 21 сентября 2023 года, были введены гибкие экспортные пошлины на широкий перечень товаров с привязкой к курсу рубля. Мера носит временный характер и направлена на защиту внутреннего рынка. В данный перечень не были включены товары, принадлежащие товарной группе 44.

### **1.3 Нетарифное регулирование внешней торговли древесины и изделий из нее**

Понятие нетарифного регулирования закреплено в статье 2 Федерального закона от 08.12.2003 г. № 164-ФЗ «Об основах государственного регулирования внешнеторговой деятельности».

Нетарифное регулирование – метод государственного регулирования внешней торговли товарами, осуществляемый путем введения количественных ограничений и иных запретов, и ограничений экономического характера.

В таможенном кодексе ЕАЭС меры нетарифного регулирования, применяемые в отношении товаров, которые перемещаются через границу ЕАЭС рассматриваются как составная часть запретов и ограничений.

На территории Евразийского экономического союза действует решение коллегии ЕЭК от 21 апреля 2015 года «О мерах нетарифного регулирования», где прописаны единые меры нетарифного регулирования для стран-участниц<sup>12</sup>.

---

<sup>12</sup> Решение Коллегии ЕЭК от 21.04.2015 № 30 «О мерах нетарифного регулирования» [Электронный ресурс] – Режим доступа : <https://www.alt.ru/tamdoc/15kr0030/> - 25.04.2024.

В статье 46 таможенного кодекса ЕАЭС перечислены меры нетарифного регулирования, к ним относят:

- запрет ввоза или вывоза товара;
- количественные ограничения ввоза или вывоза товара;
- исключительное право на экспорт или импорт;
- автоматическое лицензирование экспорта или импорта товара;
- разрешительный порядок ввоза или вывоза товара.

Так 30 сентября 2020 года проходило совещание «О развитии и декриминализации лесного комплекса». Итогом совещания по вопросам развития и декриминализации лесного комплекса стало то, что президент поручил с 1 января 2022 года прекратить вывоз с территории РФ необработанных и грубо обработанных лесоматериалов. Данная мера нетарифного регулирования сработала эффективно, об этом свидетельствует уменьшение экспорта круглой древесины из России.

Россией в 2022 году были введены количественные ограничения по вывозу кругляка в страны ЕАЭС, для предотвращения появления серых схем, а также для развития и создания внутри страны предприятий с более полным циклом переработки древесины.

Для уменьшения объемов вывоза необработанной древесины Постановление Правительства РФ от 20.07.2021 № 1225 было принято решение о вывозе отдельных видов лесоматериалов в частности товарной группы 4403, поэтому на сегодняшний день экспорт круглого леса осуществляется всего в двух железнодорожных пунктах пропуска: Люття и Хасан<sup>13</sup>.

Данное ограничение дало свои плоды, экспорт круглого леса значительно сократился.

---

<sup>13</sup> Постановление Правительства РФ от 20.07.2021 № 1225 «Об определении пунктов пропуска через государственную границу Российской Федерации для убытия с территории Российской Федерации товаров, классифицируемых в товарной позиции 4403 единой Товарной номенклатуры внешнеэкономической деятельности Евразийского экономического союза, и о внесении изменения в постановление Правительства Российской Федерации от 15 июля 2010 г. № 521» [Электронный ресурс] – Режим доступа : <https://www.alta.ru/tamdoc/21ps1225/> - 24.10.2023.

Также для экспорта анализируемых товарных позиций необходимы нормативно-правовые документы нетарифного регулирования, к таким документам относятся:

- Декларация соответствия – это заявление производителя или импортёра о качестве и безопасности изделий. Документ никто не выдаёт, предприятия самостоятельно заполняют бланк и регистрируют в Росаккредитации.

Данный документ закреплён информацией ФТС от 23.01.2013 «Перечень продукции, подлежащей обязательному подтверждению соответствия».<sup>14</sup>

- Фитосанитарные сертификаты страны-экспортера – это международный документ, выдается органами по карантину и защите растений стран-экспортеров)<sup>15</sup>. Данный документ является обязательным для экспорта данной товарной группы.

- Решением Комиссии таможенного Союза № 375 от 20.09.2010 «О некоторых вопросах применения таможенных процедур»<sup>16</sup> древесину и изделия из нее запрещено помещать на таможенный склад.

- Решением Коллегии Евразийской экономической комиссии от 21 апреля 2015 г. № 30 «О мерах нетарифного регулирования»<sup>17</sup> – древесина и изделия из нее подлежат обязательному лицензированию.

Проведенное в 1 главе исследование позволяет сделать следующие выводы:

- в рамках единой номенклатуры внешнеэкономической деятельности ЕАЭС, древесина и изделия из нее относятся к IX разделу, товарной группы 44 «Древесина и изделия из нее; древесный уголь». В данной группе выделяют та-

---

<sup>14</sup> Информация ФТС России от 23 января 2013 г. «О продукции, подлежащей обязательному подтверждению соответствия при помещении под таможенные режимы, предусматривающие возможность отчуждения или использования в соответствии с ее назначением на таможенной территории Российской Федерации, с указанием кодов ТН ВЭД ТС» [Электронный ресурс] – Режим доступа : <https://www.altar.ru/tamdoc/13bn0001/> -11.11.2023.

<sup>15</sup> Решение комиссии Таможенного Союза от 18 июня 2010 г. № 318 «Об обеспечении карантина растений в Таможенном Союзе» (В ред. Решений комиссии таможенного Союза Решения Совета Евразийской экономической комиссии от 24.08.2012 № 73) [Электронный ресурс] – Режим доступа : [https://issa.ru/legislation/custdoc/custful\\_1522.html](https://issa.ru/legislation/custdoc/custful_1522.html) -11.11.2023.

<sup>16</sup> Решение Комиссии Таможенного союза от 20 сентября 2010 г. N 375 «Об отдельных вопросах применения таможенных процедур» [Электронный ресурс] – Режим доступа : <https://www.altar.ru/tamdoc/10sr0375/> - 11.11.2023.

<sup>17</sup> Решение Коллегии Евразийской экономической комиссии от 21 апреля 2015 г. № 30 «О мерах нетарифного регулирования» [Электронный ресурс] – Режим доступа : <https://www.altar.ru/tamdoc/15kr0030/> - 11.11.2023.

кие товарные позиции как: топливная древесина и древесный уголь, необработанные и бондарные лесоматериалы, шерсть и мука древесная, шпалы, пилёные лесоматериалы, фанера и листы для облицовки, плиты ДСП и ДВП, прессованная древесина, а также изделия из древесины.

- благодаря увеличению вывозных таможенных пошлин на необработанные лесоматериалы, снизился экспорт данной продукции, что должно способствовать более глубокой переработке древесины внутри страны и увеличению добавленной стоимости на продукцию лесопромышленного комплекса.

- нетарифные методы регулирования внешнеэкономической деятельности древесины преимущественно направлены на экспортные операции, так, например, запрет на вывоз круглой древесины ценных пород снизил вывоз кругляка, увеличив переработку необработанной древесины внутри страны.

## 2 АНАЛИЗ ВЛИЯНИЯ ТАМОЖЕННО-ТАРИФНОГО И НЕТАРИФНОГО РЕГУЛИРОВАНИЯ НА ДИНАМИКУ РОССИЙСКОГО ЭКСПОРТА ДРЕВЕСИНЫ И ИЗДЕЛИЙ ИЗ НЕЕ

### 2.1 Россия на мировом рынке древесины и изделий из нее: структура и динамика экспорта

В первую очередь большой объем экспорта древесины обусловлен, тем, что большая часть территории страны занята лесами. По данным организации Рослесинфорг площадь всех лесов в России увеличилась на 171,1 тыс. гектаров, и на 2022 год достигает 1,19 млрд. га. Рост произошел впервые с 2019 года. Преимущественно он обеспечен за счет включения в состав земель лесфонда лесов, ранее находившихся в ведении сельскохозяйственных организаций.

По данным Продовольственной и сельскохозяйственной организации Объединенных Наций более 50% лесных площадей в мире сосредоточены в 5 странах: Россия (8,2 млн. км<sup>2</sup>), Бразилия (5 млн. км<sup>2</sup>), Канада 3,5 млн. км<sup>2</sup>), США (3,1 млн. км<sup>2</sup>) и Китай (2,2 млн. км<sup>2</sup>).

Несмотря на то, что Российская Федерация является обладательницей самых больших лесных ресурсов, ее доля в мировом лесном промышленном комплексе не превышает 3%, США – 12,7%, а Канада занимает 17,3% рынка.

На сегодняшний день Российская Федерация входит в число главных экспортеров древесины. Продукция из древесины очень ценится на зарубежных рынках, так как имеет высокое качество.

По данным издательства LinDeal<sup>18</sup> на март 2023 года было заготовлено 3914,5 млн. м<sup>3</sup> древесины. Крупнейшими лидерами (Топ-10) по заготовке древесины являются такие страны как: США (429,7 млн. м<sup>3</sup>), Индия (351,8 млн. м<sup>3</sup>), Китай (341,7 млн. м<sup>3</sup>), Бразилия (266,3 млн. м<sup>3</sup>), Россия (217 млн. м<sup>3</sup>), Канада

---

<sup>18</sup>Производство древесного сырья в мире: запасы, заготовка, экспорт и импорт лесной продукции [Электронный ресурс] – Режим доступа : <https://lindeal.com/trends/proizvodstvo-drevesnogo-syrya-v-mire-zapasy-zagotovka-ehksport-i-import-lesnoj-produkcii> - 14.03.2024.

(132,2 млн. м<sup>3</sup>), Индонезия (128,8 млн. м<sup>3</sup>), Эфиопия (116,1млн. м<sup>3</sup>), ДР Конго (91,3 млн. м<sup>3</sup>) и Германия (84,1 млн. м<sup>3</sup>).

Несмотря на большой объем заготовки лесной продукции не все страны являются лидерами-экспортерами, так как многие страны потребляют заготовленную древесину на собственные нужды.

Индия занимает вторую позицию по заготовке леса, но данная древесина идет на нужды государства. Индия экспортирует лишь пиломатериалы (4409) и от общего экспорта товаров из Индии в 2022 году данная товарная позиция составила всего 0,002%.

США является лидером по заготовке древесины, но в большей степени продает за границу уже продукты вторичной переработки – это рекупированная бумага (34 % в экспорте), древесные паллеты (25 % в экспорте)<sup>19</sup>. Также США продает пиломатериалы, круглый лес, шпон, бумагу и картон, но данные позиции занимают незначительную долю экспорта.

Издательство LinDeal выделяет следующих лидеров-экспортеров древесины: Канада, Китай, Германия, США, Россия, Австрия, Швеция, Польша, Польша, Бразилия, Финляндия.

Как мы видим, Германия не является лидером по заготовке древесины, но является активным экспортером древесины, основной продукцией для экспорта являются<sup>20</sup>:

- Лесоматериалы 4407 (26%);
- ДВП 4411 (16,4%);
- Изделия столярные, панели напольные 4418 (13,2%);
- Круглый лес 4403 (чаще всего бук) (8,58%);
- ДСП 4410 (7,39);
- Древесина топливная 4401 (5,07%).

---

<sup>19</sup> США импорт и экспорт [Электронный ресурс] – Режим доступа : <https://trendeconomy.ru/data/h2/UnitedStatesOfAmerica/44> - 14.03.2024.

<sup>20</sup> Германия импорт и экспорт [Электронный ресурс] – Режим доступа : <https://trendeconomy.ru/data/h2/Germany/44> – 14.03.2024.

Таким образом, можно сделать вывод, что Германия в большей степени экспортирует продукты лесной переработки.

В целом тоже самое можно сказать и об остальных лидерах-экспортерах древесины, кроме России и Бразилии.

Россия и Бразилия, в большей степени экспортируют сырье для дальнейшей переработки древесины и получения продукта с добавленной стоимостью.

Российский лесопромышленный комплекс (далее – ЛПК) имеет низкую эффективность, так как используются устаревшие практики управления, отсутствуют рыночные стимулы в торговле лесом и ощущается дефицит инвестиций в данную отрасль.

Необходимо отметить еще ряд факторов, которые отрицательно влияют на развитие отрасли.

Во-первых, в российских лесах не выполняются рубки ухода, то есть форма ухода за лесом путем удаления из насаждений нежелательных деревьев, которые не отвечают хозяйственным целям и мешают росту новых деревьев. Арендатору нет смысла проводить данную процедуру, потому что лес перейдет обратно к государству и арендатору нет смысла строить и развивать лесную инфраструктуру, он делает это только в необходимых минимумах.

Во-вторых, аренда леса на 49 лет является избыточной. Ресурсы никто не возобновляет, так как лес переходит в руки государству, а арендаторы считают это экономически невыгодным вложением.

Как отмечает ассоциация «ЛЕСТЕХ» породная и качественная структура лесов неотвратимо ухудшается. В древостоях начинает преобладать мягколиственная секция, экономическая эффективность заготовки, как и рыночная стоимость заготавливаемого сырья – снижаются. Большой выход лиственного балансового сырья и дровяной древесины не позволяют вести эффективную заготовительную деятельность, и она становится нецелесообразна.

Наш ЛПК не производит продукцию для конечного потребления, в основном на экспорт идут полуфабрикаты, так как для этого нет развитой инфраструктуры и выстроенной логистической цепочки.

Рассмотрим долю экспорта по продуктовым группам в 2022-2023 гг. (таблица 3)<sup>21</sup>

Таблица 3 – Доля экспорта по продуктовым группам в 2022-2023 гг., в %

Группа продукции	Доля экспорта в 2022 году	Доля экспорта в 2023 году
Целлюлоза и древесная масса	24	22
Бумага и картон	28	26
Древесные плиты (ОСП, ДВП (MDF/HDF), ДСП)	28	34
Фанера	66	71
Хвойная пилопродукция	64	68

Основной экспорт представленной продукции – это продукты из высококачественного сырья (фанера и хвойные пиломатериалы). Продукция из низкокачественного сырья представлена – продукцией из целлюлозы и ее сырья, а также древесных плит и составляет около 30% в доли экспорта. По данным ФТС, такая продукция поставляется на рынки бывших стран СССР.

Стоит отметить, что в стоимостном выражении экспорт продукции ЛПК (древесина и изделия из нее, целлюлозно-бумажная продукция) сократился 29,7% по сравнению с 2022 (14 млрд. долл.) годом и составил 9,9 млрд. долл.

## **2.2 Анализ российского экспорта древесины и изделий из нее в страны ЕАЭС и СНГ: воздействие мер нетарифного регулирования**

Российская Федерация является одним из мировых лидеров в экспорте природного сырья. Одно из основных мест в экспорте природного сырья занимает древесины и изделия из нее.

В первую очередь большой объем экспорта древесины обусловлен, тем, что большая часть территории страны занята лесами. По данным организации Рослесинфорг площадь всех лесов в России увеличилась на 171,1 тыс. гектаров, и на 2022 год достигает 1,19 млрд. га. Рост произошел впервые с 2019 года.

<sup>21</sup> Ассоциация «ЛЕСТЕХ». – 2024. – № 1 (15): бюллетень. – Санкт-Петербург. С. 52. – Режим доступа : [https://st.alestech.ru/files/a6f892cfaf84caf90069fa5813f36d2/Бюллетень%20Ассоциации%20«ЛЕСТЕХ»%20№%201%20\(15\).pdf](https://st.alestech.ru/files/a6f892cfaf84caf90069fa5813f36d2/Бюллетень%20Ассоциации%20«ЛЕСТЕХ»%20№%201%20(15).pdf) – 14.03.2024.



Преимущественно он обеспечен за счет включения в состав земель лесфонда лесов, ранее находившихся в ведении сельскохозяйственных организаций.

Для начала рассмотрим динамику объемов экспорта круглого леса из России в страны ЕАЭС (таблица 4).<sup>22</sup>

Таблица 4 – Динамика объемов экспорта круглого леса из России в страны ЕАЭС в 2018- январе 2022 гг.,

м<sup>3</sup>

Страна-импортер	2018	2019	2020	2021	Январь 2022	Темпы роста, в %		
						2019/2018	2020/2019	2021/2020
Армения	1108	1806	802	2209	34	163,0	44,4	275,4
Беларусь	39809	40779	39627	186595	13733	102,4	97,1	470,9
Казахстан	483447	636041	515277	674535	1840	131,6	81,0	130,9
Кыргызстан	2310	22843	65886	46703	40	988,9	288,4	70,9

Проанализировав таблицу 4, мы видим, что на протяжении всего периода лидером-импортером круглой древесины из РФ является Казахстан. В 2021 году импорт кругляка составил 674535 м<sup>3</sup>, что больше в 1,3 раза, чем в 2020 году.

Республика Беларусь стала наращивать импорт круглого леса, так если в 2018 году импорт составлял 39809 м<sup>3</sup>, то уже в 2021 году – 186595 м<sup>3</sup>, что в 4,7 раз больше.

На протяжении исследуемого периода Кыргызстан наращивал объемы импорта пиломатериалов из РФ. В 2021 году Кыргызстан импортировал 46703 м<sup>3</sup>–кругляка, это в 26 раз больше, чем в 2018 году, но в 0,7 раз меньше, чем в 2020 году соответственно.

Импорт круглого леса в Армении в 2021 году составил 2209 м<sup>3</sup>, что по сравнению с 2020 годом больше в 2,8 раз, а по сравнению с 2018 годом в 2 раза соответственно.

<sup>22</sup> Составлено автором на основе статистических данных Евразийской экономической комиссии // eec.eaunion.org [Электронный ресурс] – Режим доступа : <https://eec.eaunion.org/> - 10.03.2024.

Страны-участницы ЕАЭС не являются основными покупателями круглой древесины. 28 декабря 2021 года комиссия ЕЭК объявила о бессрочном запрете на вывоз кругляка деревьев из ценных пород<sup>23</sup>. Данное решение принято в связи с введенным с 1 января 2022 года российской стороной ограничением по вывозу лесоматериалов. Круглый лес поставляется для внутренних нужд государств-членов ЕАЭС, в объемах, необходимых для потребления субъектов хозяйствования, которые работают на переработке леса, поставляемого из России<sup>24</sup>.

Постановлением Правительства РФ от 16 марта 2022 года № 380 «О вывозе отдельных видов лесоматериалов с территории Российской Федерации в государства – члены Евразийского экономического союза» был установлен предельный вывоз в отношении товаров группы 4403 ТН ВЭД и ее товарных позиций. На 2023 г. и последующие годы квоты пересчитываются на основании среднегодовых объемов вывоза круглых лесоматериалов в эти страны.

Рассмотрим предельные объемы вывоза российских лесоматериалов в страны ЕАЭС (таблица 5).

Таблица 5 – Предельные объемы вывоза лесоматериалов в страны ЕАЭС, в 2022 г.,

м<sup>3</sup>

Направления вывоза российской лесоматериалов в ЕАЭС	Объемы поставок лесоматериалов
Республика Армения	1265
Республика Беларусь	3173
Республика Казахстан	477497
Киргизская Республика	29680

Стоит отметить, что вывоз круглого леса из России в Республики Беларусь, Казахстан и Киргизию осуществляются лишь ж/д транспортом, а в Рес-

<sup>23</sup> Экспорт «кругляка» из Евразийского экономического союза прекратится по указу ЕЭК [Электронный ресурс] – Режим доступа : <https://pronedra.ru/eksport-kruglyaka-iz-evrazijskogo-ekonomicheskogo-soyuza-prekratitsya-po-ukazu-eek-629376.htm> | -01.02.2024.

<sup>24</sup> Страны ЕАЭС введут запрет на экспорт российского круглого леса [Электронный ресурс] – Режим доступа : <https://www.belta.by/economics/view/strany-eaes-vvedut-zapret-na-eksport-rossijskogo-lesa-krugljaka-474177-2021/?ysclid=lphyu7vtbl281978560> - 27.11.2023.

публику Армению автомобильным транспортом через многосторонний пункт пропуска Верхний Ларс.

Цель данного ограничения – пресечение реализации серых схем в отношении российского леса, а также для стимулирования переработки древесины внутри России.

По данным источника «WHAT WOOD» за 9 месяцев российский экспорт кругляка в страны ЕАЭС вырос почти на 15%.<sup>25</sup>

Так за январь-сентябрь 2023 года ЕАЭС увеличил объема импорта круглых лесоматериалов почти на 15%, что составило 195 тыс. м<sup>3</sup>, в аналогичном периоде за 2022 год объем экспорта из России в страны ЕАЭС составил – 166 тыс. м<sup>3</sup>.

Основным покупателем являлся Казахстан – 180,8 тыс. м<sup>3</sup>, далее расположилась Киргизия – 11,8 тыс. м<sup>3</sup>, Беларусь – 1,1 тыс. м<sup>3</sup>, Армения – 693,1 м<sup>3</sup>.

Необходимо отметить, что по сообщению Федерального агентства лесного хозяйства (далее – Рослесхоз) в ноябре 2022 года Киргизия достигла предельного объема ввоза необработанных лесоматериалов (29,6 тыс. м<sup>3</sup>).<sup>26</sup>

Как подчеркивает заместитель руководителя Рослесхоза Вячеслав Спиренков «При достижении предельных объемов вывоза лесоматериалов подсистема ЛесЕГАИС в автоматическом режиме блокирует создание электронного сопроводительного документа на транспортировку древесины и продукции ее переработки».

Далее необходимо представить динамику экспорта круглого леса в страны СНГ (таблица 6)<sup>27</sup>.

---

<sup>25</sup> [Электронный ресурс] – Режим доступа : <https://whatwood.ru/za-9-mes-2023-g-rossiyskiy-eksport-kruglyih-lesomaterialov-v-strany-eaes-vyiros-pochti-na-15/> - 20.03.2024.

<sup>26</sup> Федеральное агентство лесного хозяйства //rosleshoz.gov.ru [Электронный ресурс] – Режим доступа : <https://rosleshoz.gov.ru/news/2022-11-17/n10355> - 21.03.2023.

<sup>27</sup> Составлено автором на основе статистических данных Евразийской экономической комиссии // eec.eaunion.org [Электронный ресурс] – Режим доступа : <https://eec.eaunion.org/> - 10.03.2024.

Таблица 6 – Динамика объемов экспорта круглого леса из России в страны СНГ  
2018- январе 2022 гг.,

м<sup>3</sup>

Страна-импортер	2018	2019	2020	2021	Январь 2022	Темпы роста, в %		
						2019/2018	2020/2019	2021/2020
Азербайджан	638	456	4504,1	454,6	-	71,5	987,7	10,1
Таджикистан	4040	153104	3021	3054,2	-	3789,7	1,9	101,1
Туркменистан	632	858	1872,5	-	-	135,8	218	-
Узбекистан	376671	283312	256982	230146	2497,6	75,2	90,7	89,6
Украина	109004	95906	59046	59966		88	61,6	101,6

Безусловным лидером-импортером круглой древесины является Узбекистан. На всем исследуемом промежутке показатели были стабильными. В 2021 году по сравнению с 2020 годом импорт сократился лишь на 0,9 раза, что является незначительным уменьшением показателя.

Азербайджан лишь только в 2020 году показал значительный прирост импорта (4504,1 м<sup>3</sup>), по сравнению с 2019 годом данный показатель увеличился почти в 9 раз.

Туркменистан наращивал темпы импорта кругляка, и в 2020 году по сравнению с 2019 годом прирост увеличился 2,2 раза. В 2021 году экспорт деловой древесины из России в Туркменистан не осуществлялся.

На исследуемом промежутке Таджикистан стабильно импортировал круглый лес с показателями, колеблющимися от 4000 м<sup>3</sup> до 3000 м<sup>3</sup>, лишь в 2019 году Россия экспортировала рекордное количество кругляка 153104 м<sup>3</sup>, что больше по сравнению с 2018 годом почти в 38 раз.

В 2018-2021 годах экспорт деловой древесины из России в Украину уменьшался. Так в 2021 году импорт составил 59966 м<sup>3</sup>, что меньше по сравнению с 2018 годом в 0,55 раз.

Как сообщает источник «Trading View» в 2023 году лидерами по экспорту из России в страны СНГ является Узбекистан, он нарастил закупки в 2,3 раза, по сравнению с 2021 годом. В пятерку лидеров входит и Азербайджан в 1,2 раза удалось нарастить закупки по сравнению с 2021 годом.

В итоге в число крупных покупателей круглого леса среди стран ЕАЭС и СНГ вошли такие страны, как Казахстан, Белоруссия, Киргизия и Таджикистан.

В таблице 7 необходимо проанализировать динамику объемов экспорта лесоматериалами из России со странами ЕАЭС (таблица 7)<sup>28</sup>.

Таблица 7 – Динамика объемов экспорта лесоматериалами из России в страны ЕАЭС в 2018-2022 гг.

тыс. м<sup>3</sup>

Страна-импортер	2018	2019	2020	2021	Январь 2022	Темпы роста, в %		
						2019/2018	2020/2019	2021/2020
Армения	23	60	28	33	1	260,8	46,6	117,9
Беларусь	18	24	33	59	4	133,3	137,5	178,8
Казахстан	685	719	591	764	22	105,0	82,1	129,3
Кыргызстан	105	133	274	296	8	126,7	206,0	108,0

Казахстан является лидером-импортером лесоматериалов, в 2021 году импорт составил 764 тыс. м<sup>3</sup>, что больше в 1,3 раза по сравнению с 2020 годом.

Кыргызстан на всем протяжении анализируемого периода наращивал объемы импорта, так в 2021 году импорт составил 296 тыс. м<sup>3</sup>, что больше в 2,8 раз чем в 2018 году соответственно.

Армения и Беларусь на всем исследуемом промежутки времени незначительно импортировали лесоматериалы.

<sup>28</sup> Составлено автором на основе статистических данных Евразийской экономической комиссии // eec.eaeunion.org [Электронный ресурс] – Режим доступа : <https://eec.eaeunion.org/> - 10.03.2024.

Чтобы сократить вывоз товаров товарной группы 4407, Постановлением Правительства РФ от 24.11.2022 № 2133 были внесены изменения пунктов пропуска для экспорта, через которые могут вывозиться лесоматериалы<sup>29</sup>:

- из РФ в Беларусь только железнодорожным транспортом;
- в Казахстан и Киргизию через расположенные на российско-казахстанском участке госграницы ж/д пункты пропуска;
- морской пункт пропуска «Кавказ».

Далее необходимо представить динамику объемов экспорта лесоматериалами в страны СНГ (таблица 8)<sup>30</sup>.

Таблица 8 – Динамика объемов лесоматериалами из России в страны СНГ 2018-январе 2022 гг.,

ТЫС. ТОНН

Страна-импортер	2018	2019	2020	2021	Январь 2022	Темпы роста, в %		
						2019/2018	2020/2019	2021/2020
Азербайджан	625,0	652,1	676,1	618,1	20,1	104,3	103,7	91,4
Таджикистан	336,6	353,1	320,2	361,8	10,4	104,9	90,7	113,0
Туркменистан	61,7	62,0	87,7	74,6	4,6	100,5	141,4	85,1
Узбекистан	1717,9	1666,4	1634,2	1425,2	97,0	98,1	87,2	87,2
Украина	43,3	41,7	42,2	39,2	0,6	96,3	101,2	92,9

При анализе таблицы 8, мы можем увидеть, что абсолютным лидером-импортером грубо обработанной древесины является Узбекистан, но на исследуемом промежутке времени экспорт в Узбекистан снижался, и в 2021 году по сравнению к 2018 году уменьшился почти на 83%, что свидетельствует о том,

<sup>29</sup> Постановление Правительства Российской Федерации от 24 ноября 2022 г. № 2133 [Электронный ресурс] – Режим доступа : <https://www.alt.ru/tamdoc/22ps2133/> - 10.03.2024.

<sup>30</sup> Составлено автором на основе статистических данных Евразийской экономической комиссии // eec.eaunion.org [Электронный ресурс] – Режим доступа : <https://eec.eaunion.org/> - 10.03.2024.

что Российское государство эффективно проводит политику снижения экспорта необработанной или грубо обработанной древесины.

Также российские лесоматериалы активно продаются в Азербайджан, но в 2021 году по отношению к 2018 году экспорт в эту страну сократился на 91%.

В 2022 году первый заместитель руководителя ФТС России Руслан Давыдов отметил, что на долю Узбекистана и Азербайджана приходится около 10% от общего экспорта лесоматериалов<sup>31</sup>.

Теперь рассмотрим динамику экспорта пиломатериалов из России в страны ЕАЭС (таблица 9)<sup>32</sup>.

Таблица 9 – Динамика объемов экспорта пиломатериалами из России в страны ЕАЭС в 2018- январе 2022 гг.

Страна-импортер	2018	2019	2020	2021	Январь 2022	Темпы роста, в %		
						2019/2018	2020/2019	2021/2020
						ТОННЫ		
Армения	311	902	1004	1222	89	290,0	111,3	121,7
Беларусь	8740	10072	12388	9114	298	115,24	123,0	73,6
Казахстан	14191	22053	33012	36369	1168	155,4	149,7	110,2
Кыргызстан	7041	7597	8542	14625	306	108,0	112,4	171,2

Из данных таблицы 9 мы видим, что лидером-импортером лесоматериалов из РФ стал Казахстан, на 2021 год импорт пиломатериалов составил 36369 т, что в 1,1 раза, больше по сравнению с 2020 годом.

На протяжении исследуемого периода Кыргызстан наращивал объемы импорта пиломатериалов из РФ. В 2021 году Кыргызстан импортировал 14625 т – пиломатериалов, это в 2 раза больше чем в 2018 году, и в 1,7 раз больше чем в 2020 году соответственно.

<sup>31</sup> Федеральная таможенная служба // [customs.gov.ru](https://customs.gov.ru) [Электронный ресурс] – Режим доступа : <https://customs.gov.ru/press/aktual-no/document/335332> - 11.03.2024.

<sup>32</sup> Составлено автором на основе статистических данных Евразийской экономической комиссии // <https://eec.eaeunion.org/> [Электронный ресурс] – Режим доступа : <https://eec.eaeunion.org/> - 12.03.2024.

На всем исследуемом промежутки, объемы экспорта в Беларусь были стабильными, однако в 2021 году она импортировала 9114 т, что по сравнению с 2020 годом в 0,7 раз меньше.

По данным организации «Рослесинфорга» в 2023 году Казахстан вошел в тройку лидеров по наращиванию импорта российских пиломатериалов (926 тыс. м<sup>3</sup> по сравнению к 2022 году, прирост составил 17%).<sup>33</sup>

Также по отметке «Рослесинфорга» в десятку крупнейших импортеров стала Республика Кыргызстан – 417 тыс. м<sup>3</sup> или на 36% по сравнению с 2022 годом.

В плане экспорта пиломатериалов из России в страны СНГ, следует отметить роль Таджикистана (таблица 9)<sup>34</sup>.

Таблица 10 – Динамика объемов экспорта пиломатериалами из России в страны СНГ в 2018- январе 2022 гг.

Страна-импортер	2018	2019	2020	2021	Январь 2022	Темпы роста, в %		
						2019/2018	2020/2019	2021/2020
Азербайджан	16727,2	8162,4	5084,2	3832,2	202,7	48,8	62,3	75,4
Молдова	4739,2	5030,8	5263,6	4354,6	181,3	106,1	104,6	82,7
Таджикистан	8319,4	12161,5	8052,0	7104,1	202,7	146,2	66,2	88,2
Туркменистан	78,8	85,4	12,5	23,9	13,8	108,4	14,6	191,2
Узбекистан	355,3	1002,8	551,2	342,6	-	282,2	54,9	62,2
Украина	1174,3	1116,2	1354,7	1576,3	121,9	95,1	121,4	116,4

<sup>33</sup> Рослесинфорг//roslesinforg.ru [Электронный ресурс] – Режим доступа : <https://roslesinforg.ru/news/all/roslesinforg-eksport-pilomaterialov-polnostyu-pereklyuchilsya-na-aziatskiy-rynok/> - 14.03.2024.

<sup>34</sup> Составлено автором на основе статистических данных Евразийской экономической комиссии // eec.eaunion.org [Электронный ресурс] – Режим доступа : <https://eec.eaunion.org/> - 14.03.2024.



Наибольшие объемы экспорта пиломатериалов в 2021 году приходится на Таджикистан (7104,1 т), Молдову (4354,6 т) и Азербайджан (3832,2 т).

Несмотря на то, что Таджикистан являлся лидером по импорту пиломатериалов, среди остальных государств мы можем наблюдать спад, так в 2021 году по сравнению к 2020 мы видим уменьшение темпов прироста импорта почти в 0,9 раз.

На протяжении исследуемого периода Молдова сохраняла стабильность. Экспорт пиломатериалов колебался в следующих пределах от 5263,6 т до 4354,6 т.

Туркменистан занимает незначительную долю экспорта российских пиломатериалов, в 2021 году мы наблюдаем отсутствия экспортных поставок из России.

Украина наращивала импорт российских пиломатериалов и в 2021 году составил 1576,3 т, это выше чем в 2020 году в 1,2 раза, но в 2022 году поставки исчезли из-за начала СВО.

Азербайджан на всем исследуемом периоде сокращал импорт пиломатериалов, если в 2018 году импорт составлял – 16727,2 т, то уже в 2021 году экспортные поставки сократились до 3832,2 т, что ниже на 22%.

По данным издательства «Интерфакс»<sup>35</sup> в 2022 году вторым крупнейшим покупателем российских пиломатериалов стал – Узбекистан (после Китая), который импортировал из России 1,9 млн м<sup>3</sup> пиломатериалов. На четверть сократил закупку российских пиломатериалов, импорт составил – 0,602 млн м<sup>3</sup>.

В 2023 году по данным издательства «Рослесинфорг» вторую строчку (после Китая) занимает также Узбекистан, импортировавший более 2 млн м<sup>3</sup> пиломатериалов.

Стоит отметить, что в 2023 году в десятку крупнейших импортеров пиломатериалов вошли такие страны СНГ как: Азербайджан – 516 тыс. м<sup>3</sup> и Таджикистан – 482 тыс. м<sup>3</sup>.

---

<sup>35</sup>Интерфакс//www.interfax.ru [Электронный ресурс] – Режим доступа : <https://www.interfax.ru/business/883363> - 26.03.2024.

В отношении экспорта ДСП из России в страны ЕАЭС данные представлены в таблице 10<sup>36</sup>.

Таблица 11 – Динамика объемов экспорта ДСП из России в страны ЕАЭС в 2018- январе 2022 гг.

тыс. м<sup>3</sup>

Страна-импортер	2018	2019	2020	2021	Январь 2022	Темпы роста, в %		
						2019/2018	2020/2019	2021/2020
Армения	27,4	34,9	27,9	51,9	2,2	127,4	79,9	186,0
Беларусь	115,8	92,0	178,8	151,3	10,7	79,4	194,3	84,6
Казахстан	54,8	549,6	924,1	634,2	45,3	1002,9	168,1	68,6
Кыргызстан	157,9	138,6	126,6	154,8	16,1	87,8	91,3	122,3

Исходя из таблицы 11, мы видим, что лидером-импортером ДСП является Казахстан, наибольшее количество древесно-стружечных плит было экспортировано в 2020 году 924,1 тыс. м<sup>3</sup>. Как мы можем наблюдать в 2021 году экспорт ДСП сократился до 634,2 тыс. м<sup>3</sup>, что меньше по сравнению с 2020 годом почти в 0,7 раз. Данная ситуация связана с тем, что Минпромторг ввел временный запрет экспорта ДСП с 1 июля по 31 декабря 2021 года, так как на внутреннем рынке цена на данный товар повысилась на 23%, а экспортная на 49%.<sup>37</sup>

Также мы можем наблюдать, что одним из ведущих импортеров является Кыргызстан, в 2021 году экспорт в эту страну составил 154,8 тыс. м<sup>3</sup>, что выше в 1,2 раза по сравнению с 2020 годом. По прогнозным данным Национального лесного агентства развития и инвестиций (далее – НЛАРИ), в 2023 году основной экспорт ДСП приходится на Казахстан 44% от общего экспорта 842,6 тыс. м<sup>3</sup>.

Беларусь также импортирует ДСП, в 2021 году импорт составил – 154,8 тыс. м<sup>3</sup>, но данный показатель меньше по сравнению с 2020 годом в 0,8 раза. По оценочным данным НЛАРИ экспорт из России в Беларусь составит 9% от общего экспорта или 172,4 тыс. м<sup>3</sup>.

<sup>36</sup> Составлено автором на основе статистических данных Евразийской экономической комиссии // eec.eaeunion.org [Электронный ресурс] – Режим доступа : <https://eec.eaeunion.org/> - 10.03.2024.

<sup>37</sup> Внешнеэкономические новости от 30.04.2021//www.alt.ru [Электронный ресурс] – Режим доступа : [https://www.alt.ru/external\\_news/81067/](https://www.alt.ru/external_news/81067/) - 27.03.2024.

Стоит отметить, что белорусские производители конкурируют с российскими, в том числе и на российском рынке. Поэтому Правительство Белоруссии защищает отечественный рынок: по приказу Совмина Беларуси №300 от 10.05.2023. продлили лицензирование ДСП, ДВП, бумаги и картона в том числе из стран ЕАЭС.

Динамика российского экспорта ДСП в страны СНГ представлена в таблице 11<sup>38</sup>.

Таблица 12 – Динамика объемов экспорта ДСП из России в страны СНГ в 2018-январь 2022 гг.

Страна-импортер	тыс. м <sup>3</sup>				
	2018	2019	2020	2021 (млн. т)	Январь 2022 (млн. т)
Азербайджан	157,6	168,9	130,6	86,3	6,7
Молдова	3,34	8,92	8,95	4,86	0,3
Таджикистан	750,3	133,7	115,6	85,0	10,4
Туркменистан	0,5	0,009	0,095	-	-
Узбекистан	520,5	620,4	506,1	325,6	27,7
Украина	202,7	254,5	251,1	62,8	4,0

Как мы видим из таблицы 12, активными импортерами древесно-стружечных плит являются Узбекистан, Азербайджан и Таджикистан. Остальные страны импортируют незначительное количество ДСП.

По прогнозу НЛАРИ в 2023 году экспорт из России в Узбекистан составит порядка 28% от общего экспорта или 0,54 тыс. м<sup>3</sup>.

На Азербайджан 8%, на Таджикистан 6% от общего экспорта, это 153,2 тыс. м<sup>3</sup> и 114,9 тыс. м<sup>3</sup> соответственно. На остальные рынки придется около 5%, общий объем экспорта из России ДСП составит около 1915 тыс. м<sup>3</sup>.<sup>39</sup>

Динамика российского экспорта ДВП в страны ЕАЭС представлена в таблице 13<sup>40</sup>.

<sup>38</sup> Составлено автором на основе статистических данных Евразийской экономической комиссии // eec.eaeunion.org [Электронный ресурс] – Режим доступа : <https://eec.eaeunion.org/> - 28.03.2024.

<sup>39</sup> Национальное лесное агентство развития и инвестиций //www.nlari.ru [Электронный ресурс] – Режим доступа : <https://www.nlari.com/researchmarkets/productmarket> - 28.03.2024.

<sup>40</sup> Составлено автором на основе статистических данных Евразийской экономической комиссии // eec.eaeunion.org [Электронный ресурс] – Режим доступа : <https://eec.eaeunion.org/> -28.03.2024.

Таблица 13 – Динамика объемов экспорта ДВП из России со странами ЕАЭС в 2018- январе 2022 гг.

млн. м<sup>2</sup>

Страна-импортер	2018	2019	2020	2021	Январь 2022	Темпы роста, в %		
						2019/2018	2020/2019	2021/2020
Армения	2,0	2,4	2,02	2,15	0,2	120,0	84,2	106,4
Беларусь	9,9	9,1	8,8	8,6	0,5	91,9	96,7	97,7
Казахстан	23,6	28,9	27,4	31,2	4,1	122,5	94,8	113,9
Кыргызстан	9,9	11,7	8,7	10,2	0,3	118,2	74,4	117,2

Проанализировав таблицу 13, мы можем прийти к следующим выводам.

Лидером-импортером ДВП является Казахстан, в течение исследуемого периода страна наращивала объемы поставок, так в 2021 году объем экспорта из России в Казахстан составил 31,2 млн. м<sup>2</sup>. Это больше в 1,14 раз, по сравнению с 2020 годом.

По прогнозным данным НЛАРИ объем экспорта ДВП в Казахстан в 2023 году составит 18% от общего объема экспортных поставок или 19,26 млн. м<sup>2</sup>, таким образом, можно сделать вывод, что уменьшение объемов производства негативно повлияли и на экспорт в целом.

Кыргызстан занимает вторую позицию по экспортным поставкам древесноволокнистых плит из России. Наибольший объем импорта ДВП прослеживается в 2019 году – 11,7 млн. м<sup>2</sup>, что выше по сравнению с 2018 годом в 1,2 раза. В 2020 году наблюдается спад уровня поставок на фоне Covid-19, а уже в 2021 году мы снова наблюдаем рост, в 1.17 раз.

Армения на всем исследуемом периоде импортировала ДВП в промежутки от 2 до 2,4 млн. м<sup>2</sup>, и не является активным покупателем российских древесноволокнистых плит.

Так как Беларусь является активным экспортером ДВП, ДСП, в России закупки данных материалов ведутся не активно, на исследуемом промежутке мы наблюдаем спад импорта, если в 2018 году Беларусь закупала 9,9 млн. м<sup>2</sup>, то уже в 2021 году – 8,6 млн. м<sup>2</sup>, что ниже 0,9 раз.

По данным НЛАРИ в 2023 году в Республики Кыргызстан и Беларусь древесноволокнистых плит было продано около 6,42 млн. м<sup>2</sup>, что составляет около 6% от общего экспорта ДВП.

Динамика российского экспорта ДВП в страны СНГ представлена в таблице 14<sup>41</sup>.

Таблица 14 – Динамика объемов экспорта ДВП из России со странами СНГ в 2018- январе 2022 гг.

	МЛН. ТОНН				
Страна-импортер	2018	2019	2020 (млн. м <sup>2</sup> )	2021	Январь 2022
Азербайджан	49,2	64,2	9,0	66,3	4,1
Молдова	9,6	10,1	2,4	11,4	0,6
Таджикистан	24,2	29,0	7,2	29,1	2,9
Туркменистан	8,4	4,9	1,3	4,9	0,7
Узбекистан	285,3	332,4	51,2	304,8	26,0
Украина	144,1	203,6	45,7	209,5	14,7

Безусловным лидером по экспортным по ставкам из России древесноволокнистых плит является Узбекистан. В 2021 году экспорт в Узбекистан составил 304,8 млн. тонн, это ниже, чем с доковидным 2019 годом в 0,9, но как сообщает Виталий Липский, генеральный директор НЛАРИ (Национального Лесного Агентства Развития и Инвестиций), данные показатели удалось приблизить лишь из-за снижения цен. В 1-3 кварталах 2023 года были установлены стабильные цены без особых колебаний<sup>42</sup>.

Также на конференции WoodWorld 2024 сообщалось, что перспективными рынками для сбыта ДВП являются прежде всего рынки стран СНГ.

<sup>41</sup> Составлено автором на основе статистических данных Евразийской экономической комиссии // eec.eaeunion.org [Электронный ресурс] – Режим доступа : <https://eec.eaeunion.org/> - 27.03.2024.

<sup>42</sup> Рынок древесных плит и фанеры: предварительные итоги 2023 года//aftershock.news [Электронный ресурс] – Режим доступа : <https://aftershock.news/?q=node/1338683&full> - 28.03.2024.

До начала СВО активным покупателем древесноволокнистых плит являлась Украина. Так в 2021 году экспортные поставки ДВП на исследуемом периоде достигли своего максимума – 209,5 млн. тонн, что выше по сравнению 2019 годом в 1,03 раза и с 2018 в 1,5 раза соответственно.

Также одним из крупных покупателей ДВП является Азербайджан. В 2021 году было экспортировано 66,3 млн. тонн, это больше чем в 2019 году в 1,03 раза, а по сравнению с 2018 в 1,35 раза.

Молдова и Туркменистан закупают незначительное количество древесноволокнистых плит.

По отметке НЛАРИ объем производства ДВП вышел на значение до пандемии, но не достиг объемов производства до начала СВО.

Основной объем производимых древесноволокнистых плит потребляется внутри государства.

Основной экспорт приходится на страны бывшего СССР – это страны центральной Азии и Закавказья.

По прогнозным оценкам НЛАРИ экспорт в 2023 году составит 107 млн. м<sup>2</sup>. 45% от общего экспорта ДВП приходится на Узбекистан – 48,2 млн. м<sup>2</sup>.

На Азербайджан приходится около 8% экспорта ДВП, что составляет 8,56 млн. м<sup>2</sup>, а на Таджикистан – 6% или около 6,42 млн. м<sup>2</sup> соответственно.

Динамика российского экспорта фанеры в страны СНГ представлена в таблице 15<sup>43</sup>.

Таблица 15 – Динамика объемов экспорта фанеры из России со странами СНГ в 2018- январе 2022 гг.

тыс. м<sup>3</sup>

Страна-импортер	2018	2019	2020	2021	Январь 2022	Темпы роста, в %		
						2019/2018	2020/2019	2021/2020
Армения	3,4	4,1	5,4	13,8	1,9	120,6	131,7	255,5
Беларусь	24,7	34,1	48,5	73,0	2,5	138,1	142,2	150,5
Казахстан	52,9	62,8	66,4	90,4	3,9	118,7	105,7	136,1
Кыргызстан	11,7	11,6	13,4	10,5	0,64	99,1	115,5	78,4

<sup>43</sup> Составлено автором на основе статистических данных Евразийской экономической комиссии // eec.eaeunion.org [Электронный ресурс] – Режим доступа : <https://eec.eaeunion.org/> - 28.03.2024.

Лидирующую позицию по импорту фанеры занимает Казахстан, начиная с 2018 года, эта страна наращивает закупки данного товара. Если в 2018 году экспорт фанеры из России в Казахстан составлял 52,9 тыс. м<sup>3</sup>, то уже в 2021 году – 90,4 тыс. м<sup>3</sup>, что больше в 1,7 раз.

Беларусь также наращивала объема закупок фанеры и в 2021 году было экспортировано – 73 тыс. м<sup>3</sup>, что выше по сравнению с 2018 годом почти в 3 раза (24,7 тыс. м<sup>3</sup>).

Об увеличении поставок фанеры в Армению свидетельствует то, что объемы экспорта из России в 2021 году составили 13,8 тыс. м<sup>3</sup>, в 2020 – 5,4, а в 2018 лишь 3,4, что меньше в 4 раза.

Динамика российского экспорта фанеры в страны СНГ представлена в таблице 16<sup>44</sup>.

Таблица 16 – Динамика объемов экспорта фанеры из России со странами ЕАЭС в 2018- январь 2022 гг.

млн. тонн

Страна-импортер	2018	2019	2020 (тыс. м <sup>3</sup> )	2021	Январь 2022
Азербайджан	70,6	73,1	111,4	53,4	4,6
Молдова	4,5	4,7	6,3	4,1	0,3
Туркмени-стан	0,07	0,4	3,2	1,1	0,1
Узбекистан	23,2	24,1	39,6	27,0	2,1
Украина	34,4	32,6	40,3	35,4	2,5

В странах СНГ активными импортерами фанеры являлись лишь Азербайджан и Украина.

В 2021 году экспорт фанеры из России в Азербайджан сократился до 53,4 млн. тонн, что по сравнению с 2019 годом ниже в 0,7 раз. За аналогичный период в Украине наблюдалось увеличение объемов экспорта в 1,1 раз, но в феврале 2022 года все поставки сократились.

<sup>44</sup> Составлено автором на основе статистических данных Евразийской экономической комиссии // eec.eaunion.org [Электронный ресурс] – Режим доступа : <https://eec.eaunion.org/> -29.03.2024.

Следует отметить, что экспорт продукции в страны СНГ может осуществляться беспошлинно, если экспортер получит сертификат происхождения по форме СТ-1.

Необходимо также отметить, тот факт, что рынок фанеры был направлен на страны ЕС и США, альтернативные рынки не обладают той платежеспособностью и не могут оценить высокие потребительские свойства российской фанеры.

### **2.3 Анализ российского экспорта древесины и изделий из нее в страны дальнего зарубежья: воздействие таможенно-тарифного и нетарифного регулирования**

На протяжении длительного времени РФ являлась главным лидером-экспортером круглого леса в мире.

Но данная ситуация изменилась после введения с 1 января 2022 года запрета на вывоз необработанной древесины хвойных и ценных лиственных пород (дуб, бук, ясень). Кроме того, из-за спецоперации России на Украине Евросоюз ввел запрет на импорт товаров из России и Беларуси, а крупнейшие сертификационные системы PEFC и FSC остановили действие торговых сертификатов этих стран.

Рассмотрим динамику экспорта круглого леса из России в дальнее зарубежье (таблица 17)<sup>45</sup>.

Таблица 17 – Экспорт круглого леса из России в страны дальнего зарубежья в 2018-2021 гг.

тыс. м<sup>3</sup>

Страна-импортер	2018	2019	2020 (тыс. тонн)	2021 (тыс. тонн)
Китай	11970,3	8721,6	6259,0	5744,0
Финляндия	5117,0	5325,1	5625,3	4900,0
Швеция	615,5	528,9	396,1	270,0
Узбекистан	376,7	283,3	257,0	230,1

<sup>45</sup> Составлено автором на основе статистических данных Евразийской экономической комиссии // eec.eaunion.org [Электронный ресурс] – Режим доступа : <https://eec.eaunion.org/> -29.03.2024.



Из таблицы 17 мы можем увидеть, что основными импортерами российского кругляка на протяжении исследуемого периода были: Китай, Финляндия, Швеция и Узбекистан, причем Китай является абсолютными лидером.

На основании таблицы 18, мы можем увидеть, что экспорт круглого леса в третьи страны составил 18972,2 тыс. м<sup>3</sup>, но уже в 2019 году экспорт составил – 15849,4 м<sup>3</sup>, это в 0,8 раз меньше соответственно. В 2021 году экспорт кругляка составил 13859,9 м<sup>3</sup>, это в 0,7 раз меньше по сравнению с 2018 годом.

Таблица 18 – Экспорт круглого леса из России всего в страны дальнего зарубежья в 2018-2021 гг.,

млн. м<sup>3</sup><sup>46</sup>

	2018	2019	2020	2021	Темпы роста, в %		
					1019/2018	2020/2019	2021/2020
Всего по странам мира	18,9	15,8	15,4	13,8	83,6	97,4	89,8

По анализируемым данным можно отметить, что политика государства, направленная на минимизацию объема экспорта круглого леса, ведется достаточно успешно. Помогли такие меры как увеличение размера вывозной пошлины в 2019 году с 25% до 40% (т. е. государство удерживает 40% от стоимости эскортируемого товара) на экспорт необработанной древесины. Пошлины продолжают поднимать в 2020 году пошлина составляла 60 %, а с 1 января 2022 года, она составила 80%, но не менее 55,2 евро за 1 м<sup>3</sup> от таможенной стоимости.

По данным Рослесинфорга в 2022 году из 3,8 млн. м<sup>3</sup> больше всего поставок было отправлено в Китай – 2,25 млн. м<sup>3</sup>, это ниже на 63%, чем в 2021 году.

Всего российский круглый лес в 2022 году был направлен в около 50 стран мира, среди которых страны Европы, Центральной и Восточной Азии, а также Ближнего Востока, из них:

-Финляндия – 789,31 тыс. м<sup>3</sup>, это ниже на 84%, чем в 2021 году;

<sup>46</sup> Составлено автором на основе статистических данных ЕМИСС // fedstat.ru [Электронный ресурс] – Режим доступа : <https://fedstat.ru/indicator/37393> - 02.12.2023.

-Белоруссия – 241,63 тыс. м<sup>3</sup>, данный показатель вырос на 18%, по сравнению с 2021 годом;

-Киргизия – 208,11 тыс. м<sup>3</sup>, что на 68% ниже итогов 2021 года;

-Южная Корея – 6,31 тыс. м<sup>3</sup>, рост экспорта на 106%

-ОАЭ – 4,65 тыс. м<sup>3</sup>, рост экспорта на 53%;

В 2023 году экспорт деловой древесины составил – 2,7 млн. м<sup>3</sup>, так за два года действия запрета на вывоз необработанной и грубо обработанной древесины хвойных и ценных лиственных пород, а также увеличения вывозной пошлины до 80% от таможенной стоимости, внешняя торговля кругляком сократилась до 36%.<sup>47</sup>

Россия развивает экспорт продукции с высокой добавленной стоимостью, это стало возможно благодаря развитию переработки древесины внутри страны, в дальнейшем это позволит создать новые рабочие места в данной отрасли, и экспортировать более дорогостоящую продукцию.

Производство пиломатериалов является наиболее экспортноориентированным сектором отечественного лесопромышленного комплекса.

По итогам 2023 года внешняя торговля кругляком сократилась с 7500 тыс. м<sup>3</sup> (2022 год) до 2700 тыс. м<sup>3</sup> или на 36%. Такая динамика свидетельствует не о внешних санкциях, а об успешной политике государства, направленной на ограничение вывоза необработанной древесины.

Основным партнером традиционно стал Китай, экспорт кругляка по сравнению 2022 годом сократился на четверть. Также основными направлениями по экспорту кругляка стали страны СНГ, ЕАЭС, Иран, ОАЭ, Гонконг и Сингапур.

Из стран лидеров-импортеров кругляка выпала Финляндия и Эстония в прошлом году поставки в данные страны полностью прекратились.

---

<sup>47</sup> Рослесинфорг озвучил объемы экспорта древесины за 2023 год [Электронный ресурс] – Режим доступа : <https://roslesinforg.ru/news/all/roslesinforg-ozvuchil-obemy-eksporta-drevesiny-za-2023-god/#:~:text=По%20прогнозам%20Рослесинфорга%2C%20общий%20объем,сообщил%20директор%20Рослесинфорга%20Павел%20Чашин> – 05.04.2024.

Проанализируем как менялся экспорт лесоматериалов из России в третьи страны (таблица 19)<sup>48</sup>

Таблица 19 – Экспорт лесоматериалов из России в страны дальнего зарубежья в 2018-2021 гг.

ТЫС. ТОНН

Страна-импортер	2018	2019	2020	2021	Темпы роста, в %		
					1019/2018	2020/2019	2021/2020
Китай	11940,0	12867,3	11108,6	9579,1	107,8	86,3	86,2
Германия	783,7	755,7	729,9	769,0	96,4	96,6	105,4
Литва	546,9	704,2	770,2	656,0	128,8	109,4	85,2
Эстония	452,9	421,6	497,5	607,9	93,1	118,0	122,1

На протяжении всего анализируемого периода Китай является однозначным лидером-импортером лесоматериалов. Так в 2019 году импорт в Китай составил 12867,3 тыс. т, это больше чем в 2018 почти в 2 раза, но уже в 2021 году наблюдается спад и данный показатель по сравнению с 2019 годом меньше в 0,7 раз соответственно.

Также лидерами-импортерами российских лесоматериалов являлись страны ЕС: Германия, Литва и Эстония.

По словам Руслана Давыдова, на Китай в 2022 году приходилось 57% от общего экспорта лесоматериалов, а на Эстонию 10%.

В настоящее время поставки лесоматериалов в ЕС полностью прекратились, ввиду санкций. Активными экспортерами являются страны СНГ и Китай.

С середины 2000-х гг. Россия прочно занимает второе место в мире по экспорту пиломатериалов, уступая только Канаде.

На основании таблицы 20, мы видим, что общий объем экспорта пиломатериалов в 2018 году составил 163969,0 тонн. Наибольшие объемы экспорта

<sup>48</sup> Составлено автором на основе статистических данных Евразийской экономической комиссии // eec.eaeunion.org [Электронный ресурс] – Режим доступа : <https://eec.eaeunion.org/> - 15.03.2024.

пиломатериалов приходится на Азербайджан (6727,2 т), Литву (16075,1 т) и Финляндию (12635,6 т).

В 2019 году общий объем экспорта пиломатериалов из России составил 154805,5 тонн. Причем 89 % экспорта по коду ТН ВЭД ЕАЭС 4409 приходится на 16 стран, это: Румыния, Соединенные Штаты, Польша, Германия, Финляндия, Индия, Молдова, Чехия, Монголия, Венгрия, Япония, Турция, Китай, Франция, Италия, Литва, Соединенное Королевство.

Таблица 20 – Экспорт пиломатериалов из России в страны дальнего зарубежья в 2018-2021 гг.,

ТОННЫ<sup>49</sup>

Страна-импортер	2018	2019	2020	2021	Темпы роста, в %		
					1019/2018	2020/2019	2021/2020
Румыния	8660,3	12960,0	16837,0	21627,2	149,6	129,9	128,5
Соединенные Штаты	9505,8	12915,1	16336,0	20817,6	135,9	126,5	127,4
Польша	6428,4	9663,9	16667,8	25222,7	150,3	172,5	151,3
Германия	9018,5	9366,4	14037,1	18587,3	103,9	149,8	132,4
Грузия	6569,2	8737,5	9380,5	10146,0	133,0	107,4	108,2
Финляндия	12635,6	7675,7	8330,7	12091,6	60,7	108,5	145,2
Индия	4579,1	6559,5	3800,2	6240,3	143,2	57,93	164,2
Чехия	3906,4	4518,9	7096,8	9720,0	115,67	157,1	137,0
Монголия	3316,5	4568,5	5751,5	5331,3	137,8	125,9	93,04
Венгрия	3036,6	3809,4	7433,3	9404,1	124,4	195,1	126,5
Япония	4282,9	3448,2	2937,5	2588,9	80,5	85,2	88,1
Турция	6442,8	3355,3	3074,5	4560,8	52,1	91,6	148,3
Китай	1787,7	3079,6	8317,3	10818,2	172,3	270,	130,1
Франция	3670,4	3214,0	5441,3	6554,2	87,6	169,3	120,5
Италия	1960,1	1962,3	3919,6	4456,7	100,1	199,7	113,7
Литва	16075,1	14334,0	13991,7	12132,0	89,2	97,6	86,7
Соединенное Королевство	3623,4	2266,9	2816,4	4134,2	62,6	124,2	146,8
<b>Всего экспорт из России</b>	<b>163969,0</b>	<b>154805,5</b>	<b>184151,2</b>	<b>233101,3</b>	<b>94,4</b>	<b>119,0</b>	<b>126,6</b>

<sup>49</sup> Составлено автором на основе ЕЭК // [www.eurasiancommission.org](http://www.eurasiancommission.org) [Электронный ресурс] – Режим па :[http://www.eurasiancommission.org/ru/act/integr\\_i\\_makroec/dep\\_stat/tradestat/tables/extra/Pages/default.aspx](http://www.eurasiancommission.org/ru/act/integr_i_makroec/dep_stat/tradestat/tables/extra/Pages/default.aspx) - 17.10.2023.

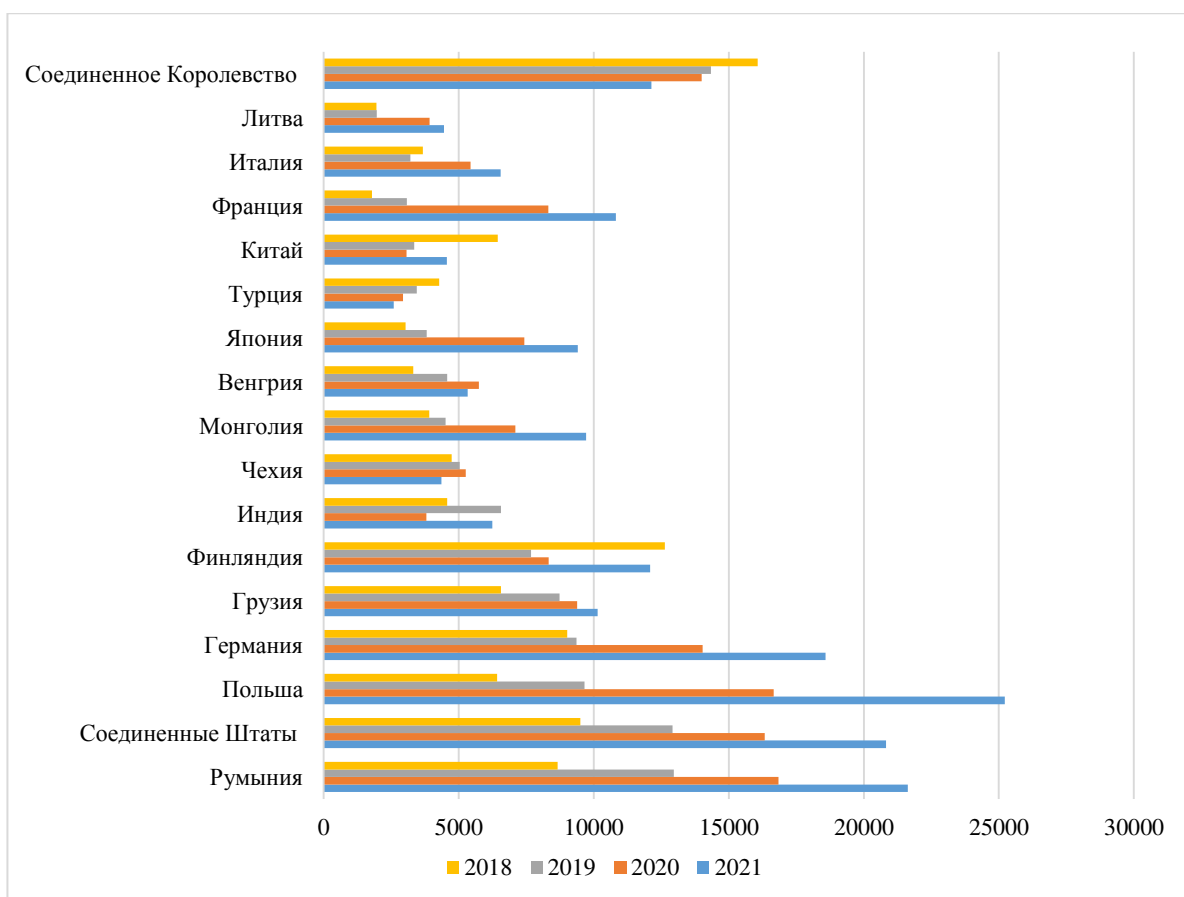


Рисунок 3 – Экспорт пиломатериалов из РФ в страны дальнего зарубежья

Наибольшие объемы экспорта пиломатериалов приходится на Литву (14334,0 т), Румынию (12960,0 т), США (12915,1 т) от общего объема экспорта. Поставки в остальные страны составляют меньше 10 тыс. тонн.

Итоги экспортных продаж пиломатериалов в 2020 были зафиксированы на уровне 184151,2 т, это выше, чем в 2019 году на 29345,7 т. (рост 119%). 75% экспорта пиломатериалов отправляется 15 основным торговым партнерам. Однако, списочный состав стран-импортеров изменился. Увеличился экспорт древесины в Китай (8317,3 т), Францию (5441,3 т) и Италию (3919,6 т), и наоборот уменьшился в Турцию, Индию и Японию. Таким образом, лидерами по экспорту пиломатериалов стали Румыния (16837,0 т) – рост составил 129,9%, Польша (16667,8 т) – рост 172,5%, США (16336,0 т) – рост 126,5% и Германия (14037,1 т) – рост 149,8%. Рост предложения экспорта наблюдался в отношении пиломатериалов более высокого качества, которые были переориентированы на рынки США и Европы.

Несмотря на сложную экономическую и эпидемиологическую ситуацию в 2021 году объем экспорта пиломатериалов из России составил 233101,3 т, аналогичный показатель в 2020 и 2019 годах – 184151,2 т и 154805,5 т соответственно. Таким образом, в 2021 году экспорт пиломатериалов из России вырос на 27 % в сравнении в 2020 годом и на 51% в сравнении с 2019.

В 2021 году на 15 основных торговых стран-партнеров пришлось 60% от общего экспорта пиломатериалов. Отметим, что упали поставки древесины в Румынию, Польшу, Монголию и Италию. Напротив, экспорт пиломатериалов в Литву, Индию, Турцию и Соединенное Королевство увеличились. Итак, сложилась следующая картина.

На лидирующие позиции по экспорту вышли США (20817,6т) – рост составил 127,4%. По данным информационно-аналитической компании «ВладВнешСервис» («VVS») на рост продаж российских пиломатериалов в США повлиял всплеск деревянного домостроения. Следующими крупными экспортерами стали: Польша (25222,7 т) – рост 151,3%, Германия (18587,3 т) – рост 132,4%, Литва (12132,0 т), Финляндия (12091,6 т) – рост 145,2%, Китай (10818,2 т) – рост 130,1% и Грузия (10146,0 т) – рост 108,2%.

Как сообщает INTERFAX.RU<sup>50</sup> в 2022 году экспорт пиломатериалов снизился на 20,8% и составил 23,328 млн м<sup>3</sup>, причиной этому стала закрытие рынка Евросоюза и трудности с перестройкой логистических цепочек .

Более половины поставок пришлось на Китай, куда было направлено 13,087 млн куб. м, или на 7% ниже показателя 2021 года.

В службе «Рослесинфорга» отметили, что эти сокращения связаны с новыми ограничениями по коронавирусу и фитосанитарными ограничениями.

В 2022 году нарастили свои поставки пиломатериалов почти на 18% - до 1,2 млн м<sup>3</sup>, страны Северной Африки и Ближнего Востока. Можно отметить активный рост импорта российских пиломатериалов у Объединенных Арабских

---

<sup>50</sup>Экспорт российских пиломатериалов в 2022 году сократился на 20,8% [Электронный ресурс] – Режим доступа : <https://www.interfax.ru/business/883363> -18.10.2023.

Эмиратов, Ирака, Иордании, Ирана, Таджикистана, Турции, Сингапура и Туркмении.

По данным телеграмм канала «What Wood» в январе-декабре 2023 года Китай лишь частично компенсировал выбывший европейский экспорт пиломатериалов. по итогам 11 мес. 2023 г. доля КНР увеличилась на 9 п.п. до 67% или 13,5 млн. м<sup>3</sup> (с 58% в январе-ноябре 2022 г.), что позволило лишь частично компенсировать выбывшие поставки в Европу. При этом сократился экспорт пиломатериалов в страны MENA (страны северной Африки и Ближнего Востока), а поставки пилопродукции на рынки СНГ по итогам 11 мес. 2023 г. остались практически на уровне 2022 г.

В таблице 21 проанализируем динамику объемов экспорта российского ДСП в третьи страны<sup>51</sup>.

Таблица 21 – Динамика объемов экспорта ДСП из России в страны дальнего зарубежья 2018-2021гг.

тыс. м<sup>3</sup>

Страна-импортер	2018	2019	2020	2021 (млн. тонн)
Венгрия	10,5	13,3	13,0	8,0
Грузия	14,1	15,2	16,3	7,0
Китай	12,9	30,9	105,9	69,6
Литва	195,2	162,4	163,5	90,5
Латвия	55,2	69,4	66,1	37,9
Польша	701,0	572,8	690,6	444,4

На основании таблицы 21 можно увидеть, что лидером-импортером древесно-стружечных плит является Польша. В 2020 году в Польшу было экспортировано 690,6 тыс. м<sup>3</sup>, что больше по сравнению 2019 годом в 1,2 раза, но меньше по сравнению 2018 годом почти в 1 раз (701 тыс. м<sup>3</sup>).

Литва также была активным покупателем российских ДСП, но в 2020 году по сравнению с 2018 годом наблюдается спад экспорта в 0,8 раза.

<sup>51</sup> Составлено автором на основе статистических данных Евразийской экономической комиссии // eec.eaunion.org [Электронный ресурс] – Режим доступа : <https://eec.eaunion.org/> - 10.03.2024.

Китай к 2020 году стал активным импортером российских древесно-стружечных плит, объем экспорта составил – 105,9 тыс. м<sup>3</sup>, что больше по сравнению с 2018 годом, более чем в 8 раз.

Следует отметить, что рынок ДСП был и остается направлен на страны постсоветского пространства: Таджикистан, Узбекистан, Казахстан, Киргизстан.

По данным издательства «Forest Complex.ru» в период 2022 года без учета стран ЕАЭС российские древесно-стружечные плиты закупало лишь 8 стран, и после введенных санкций 5 государств импортировало товар объемом всего чуть более 1 тыс. м<sup>3</sup>.

В 2022 году цена ДСП снизилась на 6,5%, в настоящее время уровень цен удалось стабилизировать и как мы видим из пункта 2.2 основными импортерами ДСП являются страны ЕАЭС (Казахстан и Беларусь), СНГ (Узбекистан, Азербайджан, Таджикистан) на остальные страны приходится около 5% от общего экспорта ДСП.

Китай в настоящее время более активно закупает плиты OSB, в 2023 году было импортировано 546 тыс. м<sup>3</sup>.

В таблице 22 рассмотрим вывоз ДВП из России в третьи страны<sup>52</sup>.

Таблица 22– Динамика объемов экспорта ДВП из России в страны дальнего зарубежья 2018-2021гг.

млн. тонн				
Страна-импортер	2018	2019	2020 (млн.м <sup>2</sup> )	2021
Бельгия	25,1	15,8	13,0	8,0
Германия	40,4	8,9	9,3	41,3
Литва	45,5	58,1	12,2	85,2
Польша	215,0	183,6	36,0	186,3
Румыния	59,9	67,5	7,4	60,5
Эстония	19,62	19,6	5,5	21,2

<sup>52</sup> Составлено автором на основе статистических данных Евразийской экономической комиссии // eec.eaunion.org [Электронный ресурс] – Режим доступа : <https://eec.eaunion.org/> - 10.03.2024.



За исследуемый период лидером-импортером ДВП является Польша. В 2021 году древесноволокнистых плит было поставлено 186,3 млн. тонн, что больше по сравнению с 2019 годом в 1 раз, но меньше чем в 2018 почти на 87%.

В 2021 году рост поставок наблюдался и в Литве – 85,2 млн. тонн, что больше на 146,6% чем в 2019 году.

Древесноволокнистые плиты никогда массово не поставлялись на рынок ЕС, США, так как их рынки насыщены данной продукцией.

В 2023 году одним из новых покупателей российских ДВП стала Турция, объем закупок составил 8,6 млн. м<sup>2</sup> или 8% от общего экспорта ДВП.

В целом ДВП производимых в России, потреблялся внутри страны, активными импортерами являлись бывшие страны СССР: Азербайджан, Казахстан, Узбекистан и Киргизстан.

Импорт ДВП в Россию поступает из Беларуси и Китая. Белорусские и китайские производители активно конкурирует с отечественными производителями. На Дальнем Востоке чаще всего можно встретить древесноволокнистые плиты именно китайского производства.

Рассмотрим динамику объемов экспорта российской фанеры в страны дальнего зарубежья<sup>53</sup>.

Таблица 23 – Динамика объемов экспорта фанеры из России в страны дальнего зарубежья 2018-2021гг.

МЛН. ТОНН				
Страна-импортер	2018	2019	2020 (тыс. м <sup>3</sup> )	2021
Германия	169,1	159,7	243,1	153,0
Египет	220,8	268,9	341,4	214,2
Италия	70,7	59,1	66,2	61,9
Латвия	75,1	44,8	71,3	50,4
Польша	124,0	126,2	219,6	161,1
Соединенное Королевство	69,5	68,1	95,0	83,3
Соединенные Штаты	284,1	278,0	413,8	391,7

<sup>53</sup> Составлено автором на основе статистических данных Евразийской экономической комиссии // eec.eaunion.org [Электронный ресурс] – Режим доступа : <https://eec.eaunion.org/> - 11.03.2024.

США – абсолютный лидер-импортер российской фанеры. Экспорт в США в 2021 году составил 391,7 млн. тонн, что больше в 1,4 раза чем в 2019 году.

Активным покупателем российской фанеры является и Египет, несмотря на то что, в 2021 году наблюдался спад в объемах экспортных поставок – 214,2 млн. тонн, что меньше чем в 2019 году почти на 80%, это не помешало занять лидирующие позиции по закупкам фанеры.

В целом российский рынок фанеры был направлен на США и страны ЕС, поэтому 2022-2023 гг. отмечен катастрофическим падением. Падение производства началось в феврале 2022 года (начало СВО), и продолжалось до начала 2023 года, дойдя практически до нулевых значений.

Цены на фанеру сейчас являются катастрофическими низкими, даже во время пандемии коронавируса не наблюдалось такого обвала цен. Рынки ближнего Востока, Китая и Юго-Восточной Азии не могут предложить сопоставимого уровня цен, как рынки ЕС и США.

По данным НЛАРИ прогнозируемый объем экспортных поставок будет составлять 1,650 млн. м<sup>3</sup>. Основной страной-импортером останется Египет – 0,4 млн. м<sup>3</sup> или 24,5%.

Также в 2023 российская фанера стала более активно поставлять на рынок Турции в объеме 0, 27млн.м<sup>3</sup> (16,4% от общего экспорта) и рынок Китая в объеме 0,24 млн. м<sup>3</sup> (14,7% от общего экспорта)

Несмотря на заградительную 50% пошлину от таможенной стоимости, сохранились прямые поставки на рынок США. В 2023 году в США было продано 0,22 млн. м<sup>3</sup> российской фанеры.

Проанализировав главу 2 можно прийти к следующим выводам:

-Российский экспорт древесины обусловлен тем, что страна богата лесными ресурсами и широко может торговать ими как на внутреннем, так и на внешних рынках. Также необходимо отметить что наше государство входит в топ-10 стран по заготовки древесины;

-Основными товарами ЛПК, которыми торгует Россия являются: круглый лес (4403), лесоматериалы (4407), пиломатериалы (4409), ДСП (4410), ДВП (4411) и фанера (4412);

-Продажа лесной продукцией контролируется таможенно-тарифными и нетарифными методами регулирования, большая их часть направлена на более глубокую переработку древесины и получения продукции с добавленной стоимостью.

Так Постановлением Правительства РФ от 16 марта 2022 года № 380 «О вывозе отдельных видов лесоматериалов с территории Российской Федерации в государства – члены Евразийского экономического союза» был установлен предельный вывоз в отношении товаров группы 4403 ТН ВЭД и ее товарных позиций. На 2023 г. и последующие годы квоты пересчитываются на основании среднегодовых объемов вывоза круглых лесоматериалов в эти страны.

С 1 января 2022 года действует запрет на вывоз необработанной древесины хвойных и ценных лиственных пород (дуб, бук, ясень). Данное решение пошло остановить бесконтрольный вывоз необработанной древесины и увеличить переработку внутри страны.

Убытие с территории РФ необработанной или грубо обработанной древесины хвойных и ценных лиственных пород осуществляется лишь через два железнодорожных пункта пропуска: Люття (Республика Карелия) и Хасан (Приморский край).

Увеличение вывозной таможенной пошлины на круглый лес до 80% также помогла сократить вывоз деловой древесины. В настоящее время основным импортером кругляка является Китай.

В 2021 году на отечественном рынке наблюдалась нехватка древесностружечных плит, поэтому, чтобы избежать дефицита данной продукции Минпромторгом был введен временный запрет экспорта ДСП с 1 июля по 31 декабря 2021 года.

Подытожив, необходимо сделать вывод, что таможенно-тарифными и нетарифными методами регулирования можно эффективно вести протекционист-

скую политику, пополнять бюджет государства и защищать государственную экономику от внешних воздействий.

-До февраля 2022 года, экспорт пиломатериалов преимущественно был направлен на западные страны. Рынок пиломатериалов не смог вернуться к темпам поставок до начала СВО, основным рынком сбыта является Китай. Также в десятку новых направлений вошли: Азербайджан, Гонконг, ОАЭ, Таджикистан, Иран, Киргизия и Сингапур.

-К концу 2023 года рынок ДВП и ДСП стал восстанавливаться, основными рынками сбыта являются страны центральной Азии и Закавказья.

-Российский рынок фанеры переживает огромный спад, так как он полностью был направлен на страны ЕС и США. В настоящее время экспорт осуществляется в большей степени в Египет, Турцию, Китай, а также, не смотря на заградительные пошлины в США.

### 3 ВОЗДЕЙСТВИЕ САНКЦИЙ НА РОССИЙСКИЙ РЫНОК ДРЕВЕСИНЫ И ИЗДЕЛИЙ ИЗ НЕЕ

#### **3.1 Воздействие санкций на российский экспорт древесины и изделий из нее: смена направлений поставок,**

Лесная промышленность – это одна из важнейших составляющих отраслей российской экономики.

Главными регионами-поставщиками лесной продукции являлись Архангельск, Вологда, Иркутск, Красноярск, Коми, Карелия.

Начало специальной военной операции на Украине и введение западных санкций оказали влияние на российскую экономику.

8 апреля 2022 г. Евросоюз утвердил пятый пакет санкций против России, в рамках которого был введен запрет на поставки древесины, фанеры, древесных плит и пеллет. Это ограничение начало действовать с 10 июля 2022 г. В результате этого Россия переориентировалась на страны Азии и Ближнего Востока, но пока страна не вернулась к объемам экспортных поставок до начала СВО.

По заявлению консалтинговой компании Strategy Partners, только 50% лесопромышленных компаний, которые наиболее сильно пострадали от влияния западных санкций меняют свою стратегию развития, остальные компании считают, что самостоятельно справятся с данной проблемой. Но исследователи считают это утверждение ошибочным, так как отрасль имеет дело не с ухудшением конъюнктуры рынка, а с фундаментальным изменением условий.

На рынок Евросоюза приходилось 75% экспорта российской лесной продукции, основными товарами торговли являлись: пиломатериалы и фанера.

Чтобы начать продавать свою продукцию на новых зарубежных рынках компания «Свеза», в 2022-2023 гг. стала активно принимать участие в международных выставках, благодаря этому компания стала продавать свою продукцию в Китай, Узбекистан, Турцию, Индию и ЮАР.

Президент компании «Segezha Group» Михаил Шамолин высказался о создании мощностей в других регионах мира, основными партнерами он рассматривает Турцию и Египет.

С изменением рынков сбыта лесной продукции возникли большие проблемы в системе логистики.

Лесная продукция (фанера, пиломатериалы) Северо-Западного региона поставлялась в страны ЕС, после вынужденной смены курса в страны Азии наблюдается нарушение сроков поставки товаров, из-за этого мы видим, простой на предприятиях ЛПК и также перегруженность железнодорожных путей.

Также наблюдается трехкратный рост расходов на железнодорожную и морскую логистику. Для Дальневосточного региона были введены транспортные субсидии. По данной программе можно покрыть до 80% понесенных затрат, связанных с транспортировкой грузов до конечного покупателя<sup>54</sup>.

С 1 января 2023 года, данная программа стала применяться и к продукции лесопромышленного комплекса за исключением товарных групп 4403 и 4407.

Стоит отметить, что транспортная компания FESCO в 2023 году для налаживания логистических маршрутов запустила прямой морской сервис на базе собственных активов из портов Китая в Санкт-Петербург через Суэцкий канал без захода в порты Европейских стран. Также суда FESCO регулярно заходят в индийские порты (Мундра и Нава-Шева) с помощью фидерного сообщения (линия, используемая для перевозки грузов, контейнеров между портами, которые находятся на небольшом расстоянии друг от друга) соединили эту линию с Малайзией, Вьетнамом, Таиландом, Индонезией и Южной Кореей<sup>55</sup>.

Из главы 2 следует, что рынок пиломатериалов не смог вернуться к показателю торговли со странами дальнего зарубежья до начала СВО, но был сфор-

---

<sup>54</sup> Российский экспортный центр//www.exportcenter.ru [Электронный ресурс] – Режим доступа : <https://www.exportcenter.ru/services/spetsialnye-programmy-po-podderzhke-eksporta/industry/gospodderzhka-transportirovka-promyshlennykh-tovarov-pp-rf/> - 01.04.2024.

<sup>55</sup> Китай для РЭЦ и Транспортной группы FESCO - традиционно ключевое направление работы [Электронный ресурс] – Режим доступа : [https://www.vedomosti.ru/press\\_releases/2024/05/23/kitai-dlya-rets-i-transportnoi-gruppi-fesco--traditsionno-klyuchevoe-napravlenie-raboti](https://www.vedomosti.ru/press_releases/2024/05/23/kitai-dlya-rets-i-transportnoi-gruppi-fesco--traditsionno-klyuchevoe-napravlenie-raboti) - 29.05.2024.

мирован портфель географии продаж и рынки Китая, Узбекистана, Турции, ОАЭ стали ключевыми.

По отметке Руслана Семенюка, председателя совета директоров ООО «Лузалес» все пиломатериалы, экспортируемые в Европу, были направлены в Китай, но компания стукнулась с огромным увеличением транспортного тарифа в несколько раз.

По заявлению Владимира Нефедовского директора ООО «Каймира» «в России мало закупают пиломатериала, из-за дороговизны, поэтому пришлось уменьшить объем мощностей». Также следует отметить высокий рост цен на транспортные услуги, поэтому страны постсоветского пространства не стали главной заменой рынка Евросоюза. По словам Нефедовского страны СНГ заинтересованы в покупке пиломатериалов по крайне низкой цене как в Советском Союзе в районе 9 тыс. руб. за один кубометр вместе с транспортными расходами, что является совершенно нецелесообразно, так как доставка из Сибири только до границы обходится в 3,5 тыс. руб. с кубометра, поэтому предприниматели рынок средней Азии рассматривают лишь в крайнем случае<sup>56</sup>.

Также на основании телеграмм-канала «Лесной комплекс» США и Турция вошли в топ-10 поставщиков древесины в Евросоюз. На основании данных сведений мы можем предположить, что после увеличения поставок в Турцию российской древесины, представители турецкого ЛПК продают нашу продукцию под видом своего товара.

Вторым ключевым поставщиком древесины в Европу стала Украина, объёмы продаж которой составили около 1,5 млрд долл.

Самое катастрофично падение переживает рынок фанеры. Данный рынок не сумел найти конкурентоспособных покупателей на равне странам ЕС и США.

По сообщениям Минпромторга в России производилось около 4 млн. м<sup>3</sup>, из них 3 млн. м<sup>3</sup> отправлялись на экспорт. Европейцы ценили российскую фа-

---

<sup>56</sup>Лесная промышленность в 2023 году: режим выживания или стимул к развитию? //www.exportcenter.ru [Электронный ресурс] – Режим доступа : <https://forestcomplex.ru/forestry/lesnaya-promyshlennost-v-2023-godu-rezhim-vyzhvaniya-ili-stimul-k-razvitiyu/> - 02.04.2024.

неру за ее высокое качество, прочность и красивый рисунок, поэтому производство высококачественных материалов остается под большим вопросом, так как россияне привыкли покупать традиционный «квадрат» (лист 1525 X 1525) весьма низкого качества из-за своей доступности.

По данным НЛАРИ несмотря на санкции российские экспортеры поставляют фанеру в Евросоюз и США через третьи страны, в основном это Турция, Китай, Вьетнам, а также напрямую в США, невзирая на 50 % заградительную пошлину.

Один из самых больших заводов по производству фанеры находится в поселке Уральский (г. Пермь) – ГК «Свеза», поэтому целесообразно произвести расчёт стоимости перевозки фанеры именно с данного завода.

Экспортная пошлина на товары группы 4412 отсутствуют. Курс доллара США на 13.05.2024 составляет – 91,84 руб.

Рассмотрим вывоз российской фанеры по трем направлениям: Турция, Китай и Вьетнам.

В 1 м<sup>3</sup> находится 43 листа, толщиной 10 мм, один лист фанеры имеет вес 15,1 кг, или вес одного такого пласта составляет 649 м<sup>3</sup>/кг. В среднем стоимость одного 10 мм листа фанеры составляет – 850 руб. чаще всего фанера перевозится в крытых или открытых контейнерах. Для наглядного расчета стоимости перевозки фанеры за рубеж возьмем 20 футовый контейнер, в него входит груз весом около 22 тонн. В 20 футовый контейнер поместится 1419 листов фанеры их стоимость будет составлять 1206150 руб.

Перевозка будет осуществляться на условиях поставки FOB.

Одни из самых выгодных условий по перевозке грузов может предоставить фирма Трансконтейнер. Перевозка российской фанеры за рубеж является мультимодальной, так как перевозится разными видами транспортных средств.

Погрузка будет осуществляться на логистическом терминале станция Блочная (г. Пермь) и далее отправится до конечных точек.

Так транспортировка 20 футового контейнера до Турции отправится следующим маршрутом:



Ст. Блочная (г. Пермь) – Новороссийский порт, стоимость с оборудованием, предоставленным перевозчиком, составляет – 164875 руб. Перевозчиком является компания Трансконтейнер.

Далее перевозкой до Турции занимается транспортно-логистическая фирма Про-Лог. Стоимость перевозки Новороссийский порт – порт Анкара составляет 1502 долл. США или 137914 руб.

Таким образом стоимость отправки одного контейнера в Турцию с российской фанерой толщиной 10 мм составит – 1508939 руб. или 16433,7 долл. США.

С доставкой товаров в Китай и Вьетнам дела обстоят проще, так как компания Трансконтейнер напрямую может доставить товары в Азиатские регионы.

Перевозка российской фанеры в Китай будет направляться по следующему направлению:

Ст. Блочная (г. Пермь) – Забайкальск – Маньчжурия, в итоге стоимость перевозки будет составлять 201628 руб. Таким образом, отправка одного контейнера в Китай составит – 1407778 руб. или 15332 долл. США.

Транспортировка фанеры во Вьетнам пройдет по следующему маршруту:

Ст. Блочная (г. Пермь) – порт Владивосток – порт Хошимин, стоимость перевозки – 438749 руб. Транзит одного контейнера до Хошимина составит – 1644899 руб. или 17914,4 долл. США.

Таким образом, мы можем увидеть, что в настоящее время, самые выгодные перевозки грузов осуществляются в Китай.

По сообщениям издательства «Коммерсантъ» на конец марта 2024 года контейнерные перевозки из Центральной части России в Восточном направлении в некоторых случаях выросли более чем в 30 раз. Так, например, стоимость перевозки одного 20 футового контейнера в начале 2024 года из столицы до

Владивостока составляла 100 тыс. руб., то уже в конце марта его перевозка составила более 300 тыс. руб.<sup>57</sup>

Это связано с тем, что ранее Дальневосточное направление считалось убыточным и дотировалось операторами сейчас же эти направления, считаются рентабельными, что спровоцировало рост тарифов.

На сегодняшний день основным рынком для экспорта российской фанеры является Египет, часть поставок идет на строительство АЭС Эль-Дабаа.

Также в 3 раза вырос объем поставок в Турцию, после «доработки» фанера экспортируется в ЕС и США.

Высококачественная российская фанера все еще не может найти рынки сбыта, так как Китайская фанера несмотря на свое низкое качество является более востребованной на рынках из-за низкой цены.

На сегодняшний день компании «Свеза» удалось больше всех переориентироваться для продажи фанеры на внутренний рынок, а также более активно нарастить объемы экспортных поставок в страны Азии, СНГ, Африки и Латинской Америки.

### **3.2 Развитие внутреннего производства и переработки продукции лесопромышленного комплекса**

Дерево является самым экологичным материалом, продукция из него окружает нас в повседневной жизни. Заготовкой и переработкой древесины занимаются предприятия лесной промышленности.

Леса обеспечивают население строительными и отделочными материалами, бумагой, мебелью, топливом, посудой, чтобы создавать это многообразие продуктов из древесины, нужно ее правильно заготовить и обработать

Основой лесопромышленного комплекса является лесозаготовка. В лесной промышленности можно выделить несколько взаимосвязанных отраслей:

-рубка;

-подсечка и сбор сопутствующих материалов;

---

<sup>57</sup> ЦЦИ: тарифы на железнодорожные контейнерные перевозки по России кратно выросли [Электронный ресурс] – Режим доступа : <https://lenta.ru/news/2024/03/11/stoimost-zheleznodorozhnyh-gruzovyh-perevozok-po-rossii-vzletela/?ysclid=1w4l94bsm7543633919> – 13.05.2024.

- транспортировка к месту приработки;
- очистка лесосеки и отходов.

Промышленная древесина заготавливается либо как сырье (для дальнейшей обработки), либо как топливо. Лесозаготовительные предприятия располагаются вблизи от районов произрастания лесных массивов. Одним из важных факторов для лесозаготовительного предприятия является наличие транспортной инфраструктуры и рек, по которым сплавляются бревна, а далее помещаются на авто или ж/д транспорт.

Самым трудоемким направлением в ЛПК считается деревообработка. Она осуществляется с помощью химических и механических методов, в результате которых получается древесина и материалы готовой продукции.

Предприятия ЛПК должны быть оснащены высокотехнологичными станками, устройствами для распила, аппаратами для нанесения красок. Для управления современной техникой нужны квалифицированные кадры.

По данным Росстата<sup>58</sup> основными видами продукции переработки для внутреннего потребления являются следующие виды товаров (таблица 24).

Таблица 24 – Производство основных видов продукции деревообработки 2016-2020 гг.

Наименование	2016	2017	2018	2019	2020	2021
Лесоматериалы (4407), млн. м <sup>3</sup>	23,8	25,1	28,5	29,9	28,6	-
Плиты древесностружечные (ДСП) (4411), тыс. м <sup>3</sup>	7394	8334	10112	9986	9858	7630
Фанера (4412), тыс. м <sup>2</sup>	3837	3763	4121	4081	4015	4288

Как мы видим, на протяжении анализируемого периода, производство данных видов продукции деревообработки является стабильным.

Если смотреть в динамике, то лишь в 2020 году темпы производства немного взяли паузу из-за снижения внутреннего спроса. Причиной тому являлись ковидные ограничения. После 2020 года пришлось быстрыми темпами

<sup>58</sup> Составлено автором на основе статистических данных Росстат, Россия в цифрах. [Электронный ресурс] – Режим доступа : <https://rosstat.gov.ru/folder/210/document/12993> -30.11.2023.

наращивать объемы производства древесной продукции из-за взрывного роста спроса на мебель, чему способствовала программа льготной ипотеки.

Данные материалы используются в строительстве, отделке жилых помещений, в производстве мебели и в промышленном производстве.

Лесопромышленная отрасль занимает одно из важных мест в экономике страны и представляет миллионы рабочих мест для населения.

В настоящее время в России функционируют крупнейшие предприятия по приработке леса, необходимо отметить некоторые из них.

Компания «Сегежа Групп» ведет свою деятельность с 2014 года и является крупным лесопромышленным холдингом. Данная компания занимается производством целлюлозно-бумажной продукции, также лидирует в производстве хвойных пиломатериалов и домокомплектов из клееного бруса, занимает пятое место в мире по производству большеформатной березовой фанеры и второе место в Европе по изготовлению бумажных мешков.

Группа компаний «Титан» является одним из крупнейших многопрофильных холдингов на Северо-Западе России, основная деятельность – лесозаготовка и деревообработка.

Компания «Свеза» является российским лидером по производству фанеры и входит в пятерку мировых лидеров.

Комбинаты «Свеза» находятся в Тюмени, Мантурово (Костромская обл.), Верхней Синячихе (Свердловская обл.), Уральском (Пермский край), Новаторе (Вологодская обл.), Костроме, Усть-Ижоре (Санкт-Петербург).

После спада из-за введенных санкций, также с изменениями рынка сбыта российской древесины, российский лесопромышленный комплекс стал постепенно восстанавливаться. Этому поспособствовала работа по поддержке отечественных производителей, нормализация логистических цепочек, успешная переориентация на внутреннего потребителя и выход на новые рынки сбыта.

Правительством РФ 11 февраля 2021 года, была принята Стратегия развития лесного комплекса до 2030 года.<sup>59</sup> По данной программе развития объем заготовки леса должен увеличиться на 30%, это 286 млн. м<sup>3</sup>, также должны увеличиться объемы заготовок пиломатериалов до 70 млн. м<sup>3</sup>, из которых внутренний спрос составит около 25 млн. м<sup>3</sup>.

Но ввиду произошедших событий стало складываться мнение экспертов, что данную стратегию, которая направлена на увеличение объемов экспортных поставок стоит поменять. Россия должна сосредоточиться на сценарии, где большая часть выпускаемой продукции ЛПК будет реализовываться на внутреннем рынке. Для этого необходимо развивать деревянное домостроение, а также строительство новых и модернизация старых целлюлозно-бумажных заводов.

Главным сдерживающим фактором в развитии отечественного лесопромышленного комплекса являются трудности приобретения высокотехнологичного оборудования, отсутствие инвестиций со стороны Европейских стран и США, которые много вкладывали в лесную промышленность России.

Чтобы вернуться к прежнему показателю и продолжить развития ЛПК в России необходима большая поддержка со стороны государства, в том числе сохранения транспортных субсидий, привлечение новых грузоперевозчиков по маршрутам, которые следуют через порты Северо-Западного Федерального округа и Дальневосточного региона, также требуются льготные условия кредитов на развитие инфраструктуры в области лесной промышленности.

По данным Института экономической политики им. Е. Т. Гайдара в настоящее время стоит вопрос острой нехватки импортного оборудования, химикатов, лаков, красок и фурнитуры, поэтому одной из приоритетных задач является импортозамещение и вместе с тем расширение мощностей в лесной отрасли.

---

<sup>59</sup> Стратегия развития лесного комплекса Российской Федерации до 2030 года//static.government.ru [Электронный ресурс] – Режим доступа : <http://static.government.ru/media/files/pFdqtWFH8y9SfQjDE0Xnwd8eXWoJJMYB.pdf> - 02.04.2024.

Стоит отметить, что некоторые компании переориентировались на ремонт импортного оборудования, так как 90% оборудования являются зарубежными. Деловая газета «Взгляд» отмечает, что некоторые станки можно закупать у Китая, и дорабатывать уже на территории России, так процесс импортозамещения пройдет быстрее.

На рисунке 4 мы видим изменение объемов экспорта, производства и внутреннего потребления ДСП, в млн. м<sup>360</sup>.

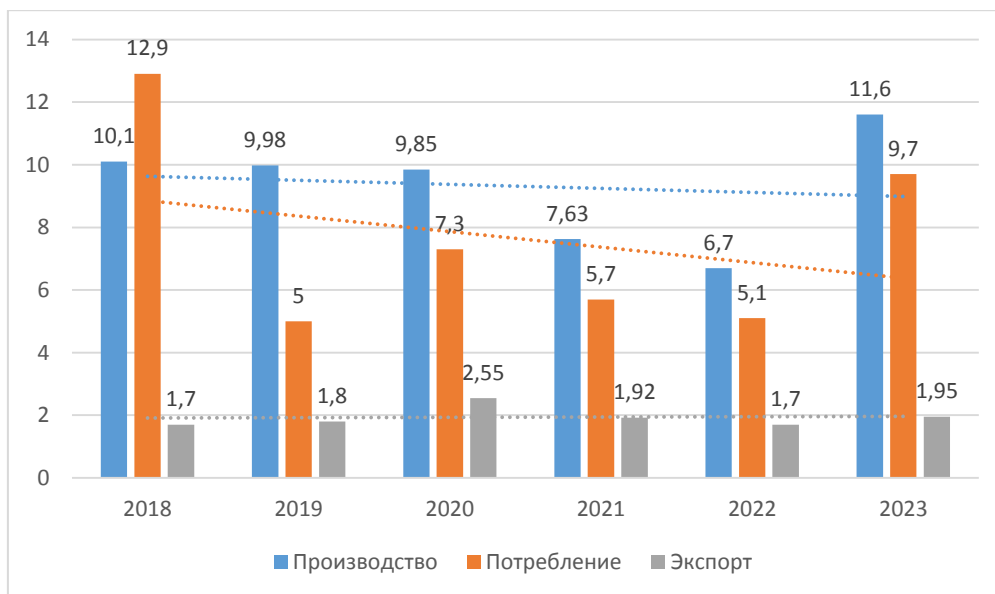


Рисунок 4 – Изменение объемов производства, экспорта и внутреннего потребления ДСП

На основании рисунка 4, мы можем сделать вывод о том, что внутреннее потребление ДСП всегда превышало экспорт данной продукции. В 2018 году внутренний объем потребления древесностружечных плит поставил рекорд, это связано с увеличением производства мебели. На рост повлияли: выдача ипотечных кредитов, низкий уровень потребительских цен из-за небольшой инфляции, а также запрет на закупку мебели, произведенной вне таможенного Союза.

Далее объемы производства в анализируемом периоде будут падать. В 2021 году Минпромторг с июля запретил вывоз ДСП из-за снижения производ-

<sup>60</sup> Составлено автором на основе статистических данных интернет ресурсов.

ства древесностружечных плит ввиду ковидных ограничений, но увеличения внутреннего спроса на мебельную продукцию.

2023 год стал рекордным для производства ДСП, как отмечает Рослесинфорг это связано с тем, что возрос интерес к деревянному строительству, по их прогнозу в 2024 году производство ДСП возрастет еще на 10-15% к 2023 году.

На рисунке 5 мы можем увидеть изменение объемов экспорта, производства и внутреннего потребления фанеры, в млн. м<sup>3</sup><sup>61</sup>.

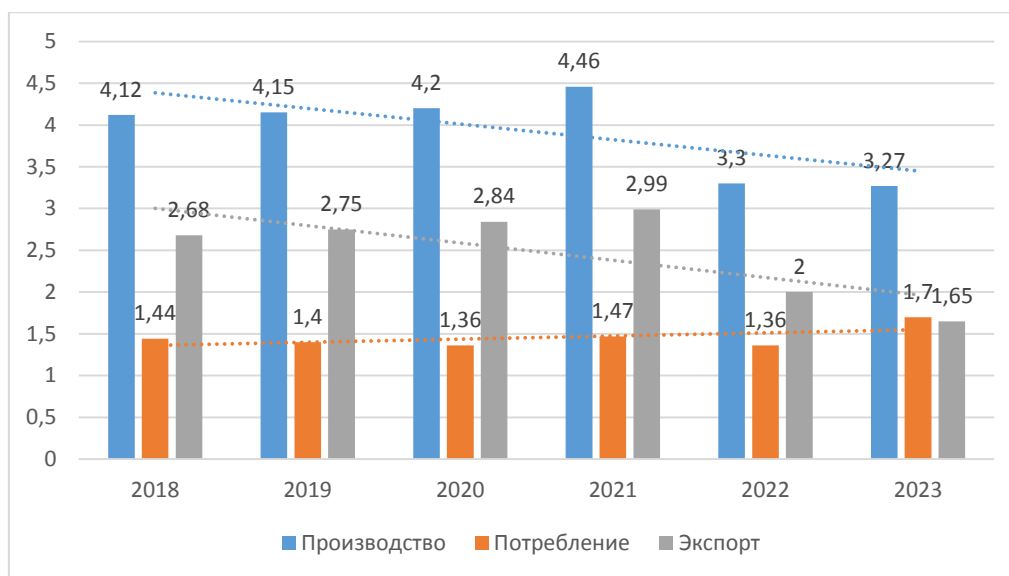


Рисунок 5 – Изменение объемов производства, экспорта и внутреннего потребления фанеры

Как мы видим из рисунка 5 объем экспорта фанеры преобладал над внутренним потреблением, это связано с тем, что российская фанера имеет высокое качество и соответственно большие цены, за данный продукт готовы были платить страны Евросоюза и США.

В 2022 году можно наблюдать падение объема экспорта почти в 0,7 раз по сравнению с 2021 годом, а уже в 2023 году мы видим, что доля объема экспорта фанеры и внутреннее потребление почти сравнялись и составили 1,7 млн. м<sup>3</sup> и 1,65 млн. м<sup>3</sup> соответственно.

Необходимо отметить, что объем производства фанеры в 2023 году почти не сократился, лишь на 1,1 % к 2022 году.

<sup>61</sup> Составлено автором на основе журнала «ЛПК Сибири» [Электронный ресурс] – Режим доступа : <https://lpk-sibiri.ru/analytics/mirovoy-gynok-fanery-v-2017-9-mes-2023-gg/?ysclid=1w4m98gnru173492418> – 13.05.2024.

По мнению аналитиков, российские фанерные комбинаты намерены наращивать объемы поставок в Китай, несмотря на то, что он является лидером по производству фанеры, данная продукция имеет очень низкое качество, а российский продукт премиальное, поэтому рынок Китая будет заинтересован в наращивании объемов закупок российской продукции.

Дмитрий Конышев является владельцем небольшого предприятия в Красноярском крае по деревообработке. Он заявляет, после снижения цен на пиломатериалы появился более высокий спрос на отечественную продукцию, что стимулирует рост строительства деревянных домов и пристроек. В настоящее время его предприятие сфокусировалось на продаже пиломатериалов внутри страны: Красноярск, Москва, Санкт-Петербург и другие города. Столярные изделия, которые сделаны из более высокого качества древесины Дмитрий продает за рубеж. Также он считает, что предприятиям малого и среднего бизнеса пришлось легче, так как им не пришлось коренным образом перестраивать логистику поставок из-за введенных санкций.

Несмотря на и так высокие цены на железнодорожные перевозки, с 1 декабря 2023 года были проиндексированы еще на 7,6% тарифы на грузовые железнодорожные перевозки. С учётом этого индексация составляет 10,75 %, что является достаточно высоким тарифом для предприятий, занимающихся перевозкой лесной продукции.

В целом итоги работы ЛПК в 2023 году показывают, что год прошел лучше, чем ожидалось, большинство производителей смогли переориентироваться на рынки Азии и Ближнего Востока, а также некоторые государства СНГ и ЕАЭС.

Введение санкций поспособствовало строительству новых заводов.

В III квартале 2024 года в Томске будет введен в эксплуатацию завод химического сырья для древесных плит (ДВП, ДСП, OSB), в дальнейшем планируется построить завод по переработке березовой фанеры.

К концу в 2024 года в Республики Коми откроется парк для предприятий деревообработки. В этом промышленном парке планируется разместить не ме-



нее шести предприятий, специализирующихся на обработке дерева. Эти компании смогут воспользоваться привилегиями в виде сниженных арендных платежей и доступом к готовой инженерной инфраструктуре, что в совокупности должно способствовать созданию свыше 400 новых рабочих мест.

По данным ТАСС<sup>62</sup> в Югре (Ханты-Мансийский автономный округ) к 2027 году будет построен завод по производству МДФ, мебельная фабрика, а также завод дверей. Общий объем инвестиций составит порядка 15-18 млрд рублей, будет создано около 300-400 рабочих мест. Это свидетельствует о том, что государство заинтересовано в развитии глубокой обработки древесины на территории страны.

После переориентации рынков в страны Азии, резидент Свободного порта Владивосток на территории Уссурийского авторемонтного завода планирует открыть новое предприятие по производству OSB-палит, опалубки, фанеры, из местной продукции. Данный резидент СВП – это компания с китайским капиталом ООО «ДК Чан Шэн».

Министерство лесного хозяйства и переработки Хабаровского отмечает, что необходимо привлекать иностранные инвестиции со стороны Китая, а также для стимулирования внутреннего рынка необходимо развивать малоэтажное жилищное домостроение в рамках флагманской инициативы губернатора «Дом Дальневосточника».

Для поддержания отечественных предпринимателей в области деревообработки Минстрой, планирует осуществить строительство многоэтажных деревянных домов, об этом глава Минстроя Ирек Фаузуллин объявил к концу 2023 года. В мае текущего года начнутся первые возведения экологически чистых домов, затем будут проводиться испытания по пожаробезопасности деревянных зданий, если испытания пройдут успешно, то через год или два планируется полномасштабное возведение таких домов.

---

<sup>62</sup> В ОЭЗ Югры намерены открыть первый крупный мебельный завод в 2027 году [Электронный ресурс] – Режим доступа : <https://tass.ru/ekonomika/19328687?ysclid=lq6g4jc5u3442842617> – 15.12.2023.

Таким образом, можно сделать вывод о том, что одним из важных элементов поддержания производства выступает внутреннее потребление. Так, за 1 пол. 2023 г. потребление пиломатериалов на внутреннем рынке, по оценке WhatWood, составило около 8,1 млн м<sup>3</sup> (+6% г/г). При этом в мае-июне 2023 г. доля потребления на внутреннем рынке была несколько ниже, чем январе-апреле 2023 г., что связано с некоторой стабилизацией экспортных поставок.

На основании главы 3 можно сделать следующие выводы:

- Санкции сильно ударили по производству и экспорту продукции из древесины. Особенно сильно санкции сказались на фанере, так как основной рынок был сосредоточен на странах Евросоюза.

- Благодаря вмешательству государства итоги работы ЛПК в 2023 году показывают, что год прошел лучше, чем ожидалось, большинство производителей смогли переориентироваться на рынки Азии и Ближнего Востока, а также некоторые государства СНГ и ЕАЭС.

- Введение санкций поспособствовало строительству новых заводов, государство поддержало наращивание собственных мощностей в сфере деревообработки.

- Была налажена логистика, так FESCO запустила прямой морской сервис на базе собственных активов из портов Китая в Санкт-Петербург через Суэцкий канал и без захода в порты Европы в марте 2023 года. В мае добавились индийские порты, в июне линия была соединена с Малайзией, Вьетнамом и Таиландом, в сентябре – с Индонезией и Южной Кореей.

## ЗАКЛЮЧЕНИЕ

На основании вышеизложенного можно сделать следующие выводы.

Россия является одним из лидеров-экспортеров древесины и изделий из нее, а также обладает наибольшим запасом лесных ресурсов.

В рамках единой номенклатуры внешнеэкономической деятельности ЕАЭС древесина и изделия из относятся к IX разделу, товарной группы 44 «Древесина и изделия из нее; древесный уголь». Данная группа делится на четыре подгруппы:

- необработанная древесина, в том числе и топливная, а также щепки, опилки, древесный уголь, древесная шерсть, шпалы и т.д.;
- пиломатериалы постоянного профиля:
- плиты: ДВП, ДСП, OSB, фанера и прессованная древесина;
- изделия из древесины: рамы, различные ящики и коробки, бочки, инструменты, а также шкатулки из дерева.

Так как на протяжении длительного периода Российская Федерация являлась лидером-экспортером кругляка, внутреннее развитие лесопромышленного комплекса находилось в стагнации, поэтому Правительство РФ начало решать данную проблему путем увеличения экспортной пошлины.

После вступления России в ВТО в 2012 году Евросоюз ввел мораторий на увеличения вывозных таможенных пошлин в отношении круглого леса, а также лесоматериалов. Ставка вывозной таможенной пошлины на кругляк в течении 11 лет составляла – 25% от таможенной стоимости, но не менее 15 евро за 1 м<sup>3</sup>.

Начиная, с 2019 года вывозная ставка таможенной пошлины на деловую древесину увеличилась до 40% от таможенной стоимости, но не менее 27,6 евро за 1 м<sup>3</sup>, экспортная пошлина стала расти, и уже в 2022 году составила – 80% от таможенной стоимости, но не менее 55,2 евро за 1 м<sup>3</sup>.

В 2013 году ставка вывозной таможенной пошлины на обработанные лесоматериалы сократилась до 5 % от таможенной стоимости, но не менее 5 евро

за 1 м<sup>3</sup>, а уже в 2015 году составила – 2,5% от таможенной стоимости, но не менее 2,5 евро за 1 м<sup>3</sup>, данная ситуация продлилась до 2022 года.

Благодаря действиям Правительства РФ экспорт кругляка и плохо обработанной древесины сократился. Если в 2022 году экспорт кругляка составлял – 3,8 млн. м<sup>3</sup>, то уже в 2023 году вывоз круглого леса сократился до 2,7 млн. м<sup>3</sup> (сокращение на 30%).

Стоит отметить, что на сокращение вывоза кругляка и грубо обработанной древесины повлиял запрет вывоза из России хвойных и ценных лиственных материалов пород (бук, дуб, ясень).

Товары товарной позиции 4409, 4410, 4411, 4412 не облагаются вывозной таможенной пошлиной, но так было не всегда. До 2008 года экспортная пошлина взималась не только с необработанной или грубо обработанной древесины, но и с пиломатериалов, ДВП, ДСП, железнодорожных и трамвайных шпал, целлюлозы древесной из хвойных пород деревьев, в размере 10% от таможенной стоимости. Данная политика была направлена на то, чтобы произошло сокращение экспорта кругляка и увеличение экспорта глубоко обработанной древесины. Но положительный эффект стал заметен только после жестких ограничений, касающихся необработанной и грубо обработанной древесины.

Стоит отметить роль нетарифных мер регулирования, направленных на сдерживание вывоза необработанной древесины.

Так по отношению к странам ЕАЭС применена такая мера регулирования, как квотирование. Правительство РФ установило предельный вывоз в отношении товаров группы 4403 ТН ВЭД и ее товарных позиций, с целью пресечение реализации серых схем в отношении российского леса, а также для стимулирования переработки древесины внутри России.

Стоит также отметить, что вывоз круглого леса из России в Республики Беларусь, Казахстан и Киргизию осуществляются лишь ж/д транспортом, а в Республику Армению автомобильным транспортом через многосторонний пункт пропуска Верхний Ларс.

На сегодняшний день экспорт круглого леса осуществляется всего в двух железнодорожных пунктах пропуска: Люття и Хасан.

Начало специальной военной операции на Украине и введение западных санкций оказали влияние на российскую экономику.

На рынок Евросоюза приходилось 75 % экспорта российской лесной продукции, основными товарами торговли являлись: пиломатериалы и фанера.

Рынок пиломатериалов и фанеры не смог вернуться к показателю торговли со странами дальнего зарубежья до начала СВО, но был сформирован портфель географии продаж и рынки Китая, Узбекистана, Турции, ОАЭ стали ключевыми.

С изменением рынков сбыта лесной продукции возникли большие проблемы в системе логистики.

Наблюдается трехкратный рост расходов на ж/д и морскую логистику, также мы видим нарушение сроков поставок это связано с перегруженностью железнодорожных путей в дальневосточном направлении и нехватки контейнеров для перевозки грузов.

Из-за введенных санкций стали строиться и модернизироваться предприятия ЛПК. Также остро встал вопрос об импортозамещении станков, так как до 90 % оборудования было иностранным. Многие предприятия уже переориентировались на ремонт зарубежного оборудования.

Одним из важных элементов поддержания производства выступает внутреннее потребление.

Доля потребления на внутреннем рынке продукции ДСП и фанеры увеличилась, это связано с тем, что зарубежные рынки закрылись, но многие чиновники считают, чтобы продукция из древесины пользовалась активным спросом на внутреннем рынке необходимо развивать многоэтажное домостроение из дерева.

Также необходимо давать льготное кредитование для участников лесопромышленного комплекса – это улучшит ситуацию на рынке древесины и изделий из нее.

## БИБЛИОГРАФИЧЕСКИЙ СПИСОК

1 Ассоциация «ЛЕСТЕХ». – 2024. – № 1 (15): бюллетень. – Санкт-Петербург. С. 52. – Режим доступа : <https://alestech.ru/bulletin/15> – 14.03.2024.

2 Внешнеэкономические новости от 30.04.2021. // www.alt.ru [Электронный ресурс] – Режим доступа : [https://www.alt.ru/external\\_news/81067](https://www.alt.ru/external_news/81067). - 27.03.2024.

3 Внешняя торговля со странами вне ЕАЭС // www.eurasiancommission.org [Электронный ресурс] – Режим доступа : [http://www.eurasiancommission.org/ru/act/integr\\_i\\_makroec/dep\\_stat/tradestat/tables/extra/Pages/default.aspx](http://www.eurasiancommission.org/ru/act/integr_i_makroec/dep_stat/tradestat/tables/extra/Pages/default.aspx). - 24.10.2023.

4 В ОЭЗ Югры намерены открыть первый крупный мебельный завод в 2027 году [Электронный ресурс] – Режим доступа : <https://tass.ru/ekonomika/19328687?ysclid=lq6g4jc5u3442842617> – 15.12.2023.

3 Германия импорт и экспорт [Электронный ресурс] – Режим доступа : <https://trendeconomy.ru/data/h2/Germany/44> – 14.03.2024.

4 Денисова, Н. А. Анализ проблемных аспектов экспорта лесоматериалов 44 группы ТН ВЭД через призму судебной практики / Н. А. Денисова. — Текст : непосредственный // Бюллетень информационных технологий. — 2020. — № 3 (15). — С. 61-67. [Электронный ресурс] – Режим доступа : <file:///C:/Users/User/Downloads/analiz-problemnyh-aspektov-eksporta-lesomaterialov-44-gruppy-tn-ved-eaes-cherez-prizmu-sudebnoy-praktiki.pdf> - 24.10.2023

5 Евразийская экономическая комиссия // eec.eaeunion.org [Электронный ресурс] – Режим доступа : <https://eec.eaeunion.org/> - 10.03.2024.

6 Единый таможенный тариф Евразийского экономического союза [Электронный ресурс] – Режим доступа : <https://www.alt.ru/ett/#:~:text=Единый%20таможенный%20тариф%20Евразийск>

[ого%20экономического,Евразийского%20экономического%20союза%20\(ТН%20ВЭД\)](#) – 11.11.2023.

7 ЕМИСС // [fedstat.ru](http://fedstat.ru) [Электронный ресурс] – Режим доступа : <https://fedstat.ru/indicator/37393> - 02.12.2023.

8 Интерфакс//[www.interfax.ru](http://www.interfax.ru) [Электронный ресурс] – Режим доступа : <https://www.interfax.ru/business/883363> - 26.03.2024.

9 Информация ФТС России от 23 января 2013 г. «О продукции, подлежащей обязательному подтверждению соответствия при помещении под таможенные режимы, предусматривающие возможность отчуждения или использования в соответствии с ее назначением на таможенной территории Российской Федерации, с указанием кодов ТН ВЭД ТС» [Электронный ресурс] – Режим доступа : <https://www.alt.ru/tamdoc/13bn0001>. -11.11.2023.

10 Китай для РЭЦ и Транспортной группы FESCO - традиционно ключевое направление работы [Электронный ресурс] – Режим доступа : [https://www.vedomosti.ru/press\\_releases/2024/05/23/kitai-dlya-rets-i-transportnoi-gruppi-fesco--traditsionno-klyuchevoe-napravlenie-raboti](https://www.vedomosti.ru/press_releases/2024/05/23/kitai-dlya-rets-i-transportnoi-gruppi-fesco--traditsionno-klyuchevoe-napravlenie-raboti) - 29.05.2024.

11 Классификация товаров по ТН ВЭД [Электронный ресурс] - Режим доступа : [https://cs-garant.ru/blog/klassifikatsiya-produktsii-po-tn-ved-eaes/#:~:text=Под%20классификацией%20продукции%20по%20ТН,потому%20и%20подсубпозиции\)%20действующей%20номенклатуры](https://cs-garant.ru/blog/klassifikatsiya-produktsii-po-tn-ved-eaes/#:~:text=Под%20классификацией%20продукции%20по%20ТН,потому%20и%20подсубпозиции)%20действующей%20номенклатуры) -19.10.2023.

12 Лесная промышленность в 2023 году: режим выживания или стимул к развитию? // [www.exportcenter.ru](http://www.exportcenter.ru) [Электронный ресурс] – Режим доступа : <https://forestcomplex.ru/forestry/lesnaya-promyshlennost-v-2023-godu-rezhim-vyzhivaniya-ili-stimul-k-razvitiyu/> - 02.04.2024.

13 «ЛПК Сибири» [Электронный ресурс] – Режим доступа : <https://lpk-sibiri.ru/analytics/mirovoy-rynok-fanery-v-2017-9-mes-2023-gg/?ysclid=lw4m98gnru173492418> - 13.05.2024.

14 Национальное лесное агентство развития и инвестиций // [www.nlari.ru](http://www.nlari.ru) [Электронный ресурс] – Режим доступа : <https://www.nlari.com/researchmarkets/productmarket>. - 28.03.2024.

15 О стратегии развития лесопромышленного комплекса [Электронный ресурс] – Режим доступа : <https://dzen.ru/a/YCknUDMct2NSPo-v> - 04.04.2024.

16 Пойкер, М. Б. Торговая политика России в отношении древесины и изделий из нее / М. Б. Пойкер. — Текст : непосредственный // Российский внешнеэкономический вестник. . — 2013. — № 9. — С. 41-75. [Электронный ресурс] – Режим доступа : <https://cyberleninka.ru/article/n/torgovaya-politika-rossii-v-otnoshenii-drevesiny-i-izdeliy-iz-nee/viewer>. - 30.04.2023.

17 Постановление Правительства Российской Федерации от 12 декабря 2017 г. № 1521 «О внесении изменений в ставки вывозных таможенных пошлин» на товары, вывозимые из Российской Федерации за пределы государств – участников соглашений о Таможенном союзе [Электронный ресурс] – Режим доступа : <https://www.alt.ru/tamdoc/17ps1521>. - 02.05.2024.

18 Постановление Правительства РФ от 20.07.2021 № 1225 «Об определении пунктов пропуска через государственную границу Российской Федерации для убытия с территории Российской Федерации товаров, классифицируемых в товарной позиции 4403 единой Товарной номенклатуры внешнеэкономической деятельности Евразийского экономического союза, и о внесении изменения в постановление Правительства Российской Федерации от 15 июля 2010 г. № 521» [Электронный ресурс] – Режим доступа : <https://www.alt.ru/tamdoc/21ps1225>. - 24.10.2023.

19 Постановление Правительства РФ от 27.11.2021 № 2068 «О ставках вывозных таможенных пошлин на товары, вывозимые из Российской Федерации за пределы таможенной территории Евразийского экономического союза» [Электронный ресурс] – Режим доступа : <https://www.alt.ru/tamdoc/21ps2068/> - 24.10.2023.

20 Постановление Правительства Российской Федерации от 24 ноября 2022 г. № 2133 «О внесении изменений в некоторые акты Правительства Российской Федерации» [Электронный ресурс] – Режим доступа : <https://www.alt.ru/tamdoc/22ps2133>. - 10.03.2024.



21 Производство древесного сырья в мире: запасы, заготовка, экспорт и импорт лесной продукции [Электронный ресурс] – Режим доступа : <https://lindeal.com/trends/proizvodstvo-drevesnogo-syrya-v-mire-zapasy-zagotovka-ehksport-i-import-lesnoj-produkcii> - 14.03.2024.

22 Распоряжение Правительства Российской Федерации от 20 сентября 2018 г. № 1989-р [Электронный ресурс] – Режим доступа : <http://static.government.ru/media/files/cA4eYSe0MObgNpm5hSavTdIxID77KCTL.pdf> . - 02.05.2024.

23 Решение Коллегии ЕЭК от 21.04.2015 № 30 «О мерах нетарифного регулирования» [Электронный ресурс] – Режим доступа : <https://www.alt.ru/tamdoc/15kr0030>. - 25.04.2024.

24 Решение комиссии Таможенного Союза от 18 июня 2010 г. № 318 «Об обеспечении карантина растений в Таможенном Союзе» (В ред. Решений комиссии таможенного Союза Решения Совета Евразийской экономической комиссии от 24.08.2012 № 73) [Электронный ресурс] – Режим доступа : [https://issa.ru/legislation/custdoc/custful\\_1522.html](https://issa.ru/legislation/custdoc/custful_1522.html) -11.11.2023.

25 Решение Комиссии Таможенного союза от 20 сентября 2010 г. N 375 «Об отдельных вопросах применения таможенных процедур» [Электронный ресурс] – Режим доступа : <https://www.alt.ru/tamdoc/10sr0375/> - 11.11.2023.

26 Рослесинфорг//roslesinforg.ru [Электронный ресурс] – Режим доступа : <https://roslesinforg.ru/news/all/roslesinforg-eksport-pilomaterialov-polnostyupereklyuchilsya-na-aziatskiy-rynok/> - 14.03.2024.

27 Рослесинфорг озвучил объемы экспорта древесины за 2023 год [Электронный ресурс] – Режим доступа : <https://roslesinforg.ru/news/all/roslesinforg-ozvuchil-obemy-eksporta-drevesiny-za-2023-god/#:~:text=По%20прогнозам%20Рослесинфорга%2C%20общий%20объем,общил%20директор%20Рослесинфорга%20Павел%20Чащин.> – 05.04.2024.

28 Российский экспортный центр//www.exportcenter.ru [Электронный ресурс] – Режим доступа : <https://www.exportcenter.ru/services/spetsialnye->

programmy-po-podderzhke-eksporta/industry/gospodderzhka-transportirovka-promyshlennykh-tovarov-pp-rf. - 01.04.2024.

29 Росстат, Россия в цифрах. [Электронный ресурс] – Режим доступа : <https://rosstat.gov.ru/folder/210/document/12993>. -30.11.2023.

30 Рынок древесных плит и фанеры: предварительные итоги 2023 года//aftershock.news [Электронный ресурс] – Режим доступа : <https://aftershock.news/?q=node/1338683&full>. - 28.03.2024.

31 Страны ЕАЭС введут запрет на экспорт российского круглого леса [Электронный ресурс] – Режим доступа : <https://www.belta.by/economics/view/strany-eaes-vvedut-zapret-na-eksport-rossijskogo-lesa-krugljaka-474177-2021/?ysclid=lphyu7vtbl281978560>. - 27.11.2023.

32 Стратегия развития лесного комплекса Российской Федерации до 2030 года//static.government.ru [Электронный ресурс] – Режим доступа : <http://static.government.ru/media/files/pFdqtWFH8y9SfQjDE0Xnwd8eXWoJJMYB.pdf> - 02.04.2024.

33 США импорт и экспорт [Электронный ресурс] – Режим доступа : <https://trendeconomy.ru/data/h2/UnitedStatesOfAmerica/44> - 14.03.2024.

34 Таможенный кодекс Евразийского экономического союза (ред. от 29.05.2019) (приложение № 1 к Договору о Таможенном кодексе Евразийского экономического союза) [Электронный ресурс] – Режим доступа : [https://www.consultant.ru/document/cons\\_doc\\_LAW\\_215315/3b03cf4746db9bae7598be944ccef2ef74c9127e](https://www.consultant.ru/document/cons_doc_LAW_215315/3b03cf4746db9bae7598be944ccef2ef74c9127e). - 15.10.2023.

35 Федеральный закон от 08.12.2003 г. № 164-ФЗ «Об основах государственного регулирования внешнеторговой деятельности» [Электронный ресурс] – Режим доступа : [https://www.consultant.ru/document/cons\\_doc\\_LAW\\_45397/](https://www.consultant.ru/document/cons_doc_LAW_45397/) - 20.11.2023.

36 Федотова, Г. Ю. Товарная номенклатура внешнеэкономической деятельности: учебник. – Санкт-Петербург. – 2013. – 408 с. [Электронный ресурс] - Режим доступа : [https://sziu-lib.ranepa.ru/grant/tovarn\\_nomenklatur\\_2013.pdf](https://sziu-lib.ranepa.ru/grant/tovarn_nomenklatur_2013.pdf). - 15.10.2023.

37 Федеральное агентство лесного хозяйства //rosleshoz.gov.ru [Электронный ресурс] – Режим доступа : <https://rosleshoz.gov.ru/news/2022-11-17/n10355>. - 21.03.2023.

38 Федеральная таможенная служба // customs.gov.ru [Электронный ресурс] – Режим доступа : <https://customs.gov.ru/press/aktual-no/document/335332>. - 11.03.2024.

39 ЦЦИ: тарифы на железнодорожные контейнерные перевозки по России кратно выросли [Электронный ресурс] – Режим доступа : <https://lenta.ru/news/2024/03/11/stoimost-zheleznodorozhnyh-gruzovyh-perevozk-po-rossii-vzletela/?ysclid=lw4194bsm7543633919> – 13.05.2024.

40 Экспорт «кругляка» из Евразийского экономического союза прекратится по указу ЕЭК [Электронный ресурс] – Режим доступа : <https://pronedra.ru/eksport-kruglyaka-iz-evrazijskogo-ekonomicheskogo-soyuza-prekratitsya-po-ukazu-eek-629376.htm> 1 -01.02.2024.

41 Экспорт российских пиломатериалов в 2022 году сократился на 20,8% [Электронный ресурс] – Режим доступа : <https://www.interfax.ru/business/883363>. -18.10.2023.

42 За 9 мес. 2023 г. российский экспорт круглых лесоматериалов в страны ЕАЭС вырос почти на 15% [Электронный ресурс] – Режим доступа : <https://whatwood.ru/za-9-mes-2023-g-rossiyskiy-eksport-kruglyih-lesomaterialov-v-stranyi-eaes-vyiros-pochti-na-15>. - 20.03.2024.