


Министерство науки и высшего образования Российской Федерации
Федеральное государственное бюджетное образовательное
учреждение высшего образования
АМУРСКИЙ ГОСУДАРСТВЕННЫЙ УНИВЕРСИТЕТ
(ФГБОУ ВО «АмГУ»)

Факультет международных отношений
Кафедра международного бизнеса и туризма
Специальность 38.05.02 – Таможенное дело

ДОПУСТИТЬ К ЗАЩИТЕ
И. о. зав. кафедрой

В.В. Ульянова
« 14 » июня 2024 г.

ДИПЛОМНАЯ РАБОТА

на тему: Особенности таможенного регулирования ввоза сельскохозяйственно-
техники в Россию в условиях ЕАЭС


Исполнитель
студент группы 937 ос1



(подпись, дата)

В.В. Стовова

Руководитель
доцент, к.г.н.



(подпись, дата)

С.В. Феоктистов


Нормоконтроль



(подпись, дата)

О.В. Шпак

Рецензент



(подпись, дата)

Н.А. Бабкина

Благовещенск 2024


Министерство науки и высшего образования Российской Федерации
Федеральное государственное бюджетное образовательное
учреждение высшего образования
АМУРСКИЙ ГОСУДАРСТВЕННЫЙ УНИВЕРСИТЕТ
(ФГБОУ ВО «АмГУ»)

Факультет международных отношений

Кафедра международного бизнеса и туризма

УТВЕРЖДАЮ

И.о. зав. кафедрой

 В.В. Ульянова

« 17 » января 2024 г.

ЗАДАНИЕ

К дипломной работе (проекту) студента Стововой Владиславы Витальевны

1. Тема дипломной работы (проекта): Особенности таможенного регулирования ввоза сельскохозяйственной техники в Россию в условиях ЕАЭС

(утверждено приказом 17.01.2024г. №64-уч)

2. Срок сдачи студентом законченной работы (проекта): 11.06.2024г. г.


3. Исходные данные к дипломной работе (проекту): учебная и методическая литература, научные статьи, статистические сборники, таможенный кодекс ЕАЭС, Федеральный закон РФ № 289-ФЗ от 03.08.2018 «О таможенном регулировании в Российской Федерации», товарная номенклатура ЕАЭС, ЕТТ ТН ВЭД

4. Содержание дипломной работы (проекта) (перечень подлежащих разработке вопросов): Общая информация о таможенном регулировании в России; Таможенное регулирование в области ввоза сельскохозяйственной техники в Россию; Проблемы и перспективы развития ввоза сельскохозяйственной техники в Россию.

5. Перечень материалов приложения (наличие чертежей, таблиц, графиков, схем, программных продуктов, иллюстративного материала и т.п.) 11 таблиц, 6 рисунков, 34 источника, 60 страниц _____

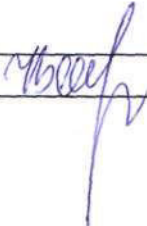
6. Консультанты по дипломной работе (проекту) (с указанием относящихся к ним разделов) _____

7. Дата выдачи задания 17.01.2024г. _____

Руководитель дипломной работы (проекта): Феоктистов Сергей Владимирович доцент, кандидат географических наук 

(Ф.И.О., должность, ученая степень, ученое звание)

Задание принял к исполнению (дата): 17.01.2024г. _____

 (подпись студента)

РЕФЕРАТ

Дипломная работа содержит 56 с., 34 источника, 11 таблиц, 6 рисунков, 60 страницы

ТАРИФНОЕ РЕГУЛИРОВАНИЕ, НЕТАРИФНОЕ РЕГУЛИРОВАНИЕ, ТАМОЖЕННОЕ РЕГУЛИРОВАНИЕ, ИМПОРТНАЯ ПОШЛИНА, ЭКСПОРТНАЯ ПОШЛИНА, ТАМОЖЕННЫЙ ТАРИФ, СТРУКТУРА ИМПОРТА, ВНУТРЕННИЙ РЫНОК, ВНЕШНИЙ РЫНОК, ТАРИФНАЯ ЭСКАЛАЦИЯ

В первой главе проводится исследование теоретических аспектов таможенного регулирования в России и странах ЕАЭС; рассматриваются принципы и инструменты таможенного регулирования.

Во второй главе проводится анализ таможенного регулирования ввоза сельскохозяйственной техники в Россию; рассматриваются виды сельскохозяйственной техники, ее значение для сельского хозяйства; проводится анализ динамики импорта сельскохозяйственной техники в Россию по странам происхождения.

В третьей главе работы выявляются основные проблемы ввоза сельскохозяйственной техники в Россию; находятся пути их решения; рассматриваются основные перспективные направления ввоза сельскохозяйственной техники в Россию.

ВВЕДЕНИЕ

Особенности таможенного регулирования ввоза сельскохозяйственной техники в Россию являются важным аспектом для предпринимателей и компаний, занимающихся производством и поставкой агротехники. Этот процесс включает в себя ряд особенностей, таких как необходимость соблюдения таможенных правил и процедур, подтверждение соответствия продукции требованиям российского законодательства, а также уплата таможенных пошлин и налогов. Понимание всех этих аспектов поможет предпринимателям успешно осуществлять ввоз и реализацию сельскохозяйственной техники в России.

Импорт сельскохозяйственной техники в Россию является важной частью обеспечения продовольственной безопасности страны. Рынок сельскохозяйственной техники является материальной базой для сельского хозяйства, и его состояние напрямую влияет на эффективность производства и реализации сельскохозяйственных продуктов.

В Россию, как правило, импортируется значительная часть сельскохозяйственной техники, что создает зависимость от иностранных поставок и ограничивает возможность для самостоятельной и независимой политики в области обеспечения продовольственной безопасности.

В последние годы, в связи с геополитической нестабильностью и введением санкций, Россия усилила политику импортозамещения, чтобы обеспечить собственное производство сельскохозяйственной техники и уменьшить зависимость от иностранных поставок. В этом контексте, изучение рынка сельскохозяйственной техники в России и факторов, влияющих на его развитие, является важным для понимания эффективности политики импортозамещения и обеспечения продовольственной безопасности страны.

Актуальность данной темы обусловлена тем, что значительным интересом к развитию сельского хозяйства в России, а также необходимостью совре-

менного обновления техники для увеличения производительности и конкурентоспособности отечественных аграрных предприятий. Таможенное регулирование ввоза сельскохозяйственной техники играет важную роль в этом процессе, поскольку определяет условия и порядок ввоза, включая таможенные пошлины, налоги, сертификацию и другие аспекты. Правильное оформление и соблюдение таможенных правил позволит сельскохозяйственным предприятиям обеспечить доступ к современным технологиям и оборудованию для эффективной деятельности, что в свою очередь способствует развитию сельского хозяйства и повышению продовольственной безопасности страны.

Цель данной дипломной работы – исследование и анализ особенностей таможенного регулирования ввоза сельскохозяйственной техники в Россию, а также разработка рекомендации по улучшению и упрощению ввоза сельскохозяйственной техники.

Исходя из цели, в дипломной работе поставлены следующие задачи:

1. Рассмотреть теоретические аспекты таможенного регулирования, а именно – законодательные акты в области таможенного регулирования;
2. Проанализировать динамику импорта сельскохозяйственной техники в Россию;
3. Выявить основные проблемы, которые возникают при импорте сельскохозяйственной техники в Россию;
4. Выработать мероприятия по усовершенствованию импорта сельскохозяйственной техники в Россию.

Предмет дипломной работы - изучение особенностей таможенного регулирования ввоза сельскохозяйственной техники.

Объект исследования – таможенное регулирование ввоза сельскохозяйственной техники в Россию.

Теоретической и методологической основой исследования послужили метод правового анализа и сопоставительный метод.

В работе использовались научные труды отечественных ученых, статистические данные, методические материалы по проблемам таможенного регулирования ввоза сельскохозяйственной техники в Россию.

Практическая значимость дипломной работы заключается в том, что разработанные рекомендации могут быть использованы при решении задач в области таможенного регулирования.

Работа состоит из введения, трех глав, заключения, списка литературы, содержит 60 страниц, 34 источника, 11 таблиц, 6 рисунков

Содержание дипломной работы

Первая глава работы посвящена исследованию теоретических аспектов таможенного регулирования в России и странах ЕАЭС; рассматриваются принципы и инструменты таможенного регулирования.

Во второй главе рассматривается проводится анализ таможенного регулирования ввоза сельскохозяйственной техники в Россию; рассматриваются виды сельскохозяйственной техники, ее значение для сельского хозяйства; проводится анализ динамики импорта сельскохозяйственной техники в Россию по странам происхождения.

Третья глава посвящена выявляются основные проблемы ввоза сельскохозяйственной техники в Россию; находятся пути их решения; рассматриваются основные перспективные направления ввоза сельскохозяйственной техники в Россию.

1 ОБЩАЯ ИНФОРМАЦИЯ О ТАМОЖЕННОМ РЕГУЛИРОВАНИИ В РОССИИ

1.1 Принципы таможенного регулирования в России

Чтобы понять, какими принципами обладает таможенное регулирование, нужно узнать, что же такое таможенное регулирование в России в широком смысле.

Согласно Федеральному закону №289-ФЗ от 03.08.2018г. «О таможенном регулировании в Российской Федерации и о внесении изменений в отдельные законодательные акты Российской Федерации», таможенное регулирование – это «установление порядка и правил регулирования таможенного дела в Российской Федерации». Подразумевается, что в лице исполнительной власти государство, руководствуясь Положениями Федеральной таможенной службы с помощью правил, пошлин и налогов, специальных таможенных процедур, контролирует и управляет внешнеэкономической деятельностью.

Таможенное регулирование осуществляется на основе следующих принципов:

- 1) принцип легальности: таможенное регулирование осуществляется в соответствии с законодательством и международными актами;
- 2) принцип справедливости: обеспечивает равные условия для всех участников внешнеэкономической деятельности.
- 3) принцип прозрачности: деятельность таможенных органов должна быть открытой и понятной для всех участников.
- 4) принцип эффективности: контролирует процесс перемещения товаров через таможенную границу.
- 5) принцип сотрудничества: включает взаимодействие таможенных органов с другими государствами и международными организациями.

Каждый принцип имеет определенное значение и функции. На примерах рассмотрим:

Принцип легальности проявляется в том, что таможенные пошлины и сборы взимаются в соответствии с установленными законами и нормативными актами.

Принцип справедливости реализуется через одинаковое применение таможенных правил ко всем участникам внешнеэкономической деятельности без дискриминации.

Принцип прозрачности виден в публикации информации о таможенных процедурах и требованиях для ввоза товаров.

Принцип эффективности – применение новых технологий для того, чтобы контролировать и ускорять таможенные операции.

Принцип сотрудничества – регулирование таможенных операций и взаимобмен данными между подразделениями Федеральной таможенной службы разных стран для более высоких показателей эффективности контроля за перемещением товара через таможенную границу.

Инструменты таможенного регулирования.

Инструменты государственного регулирования международной торговли делятся на две группы:

- 1) таможенно-тарифное регулирование;
- 2) нетарифное регулирование.

Нетарифное регулирование – система методов, реализуемых государством с целью регулирования внешнеэкономической деятельности, помимо таможенных тарифов.

К нетарифным инструментам можно отнести: технические барьеры; защитные меры; количественные ограничения; меры, связанные с экспортом; меры прямого вмешательства в торговлю; меры скрытого протекционизма; валютно-финансовые инструменты; таможенные формальности; налоговые инструменты.

Налоговыми инструментами называют такие стимулирующие меры, как установление льготного порядка косвенного налогообложения экспортных операций, тарифные преференции.

К примеру, это могут быть налоговые льготы, налоговые санкции, налоговые ставки.

Технические барьеры как мера нетарифного регулирования, в системе нетарифных инструментов наряду с санитарными и фитосанитарными мерами, имеют большое значение. Барьеры созданы по причине того, что существуют различия в схемах сертификации, технических регламентах, требованиях к упаковке и маркировке, существующих методах тестирования образцов и отборов проб контрольной продукции, несоответствиями в ветеринарных, санитарных и фитосанитарных требованиях к объектам контроля.

Эти барьеры не должны создавать неоправданные препятствия для свободного перемещения товаров между заинтересованными сторонами внешней торговли.

Количественные ограничения – лицензии, импортные и экспортные квоты, запреты на внешнеэкономическую деятельность конкретных видов товаров с конкретными странами, добровольные ограничения, которые принимают на себя экспортеры конкретных товаров и торговые и валютные ограничения.

Экспортные меры – запреты, экспортные лицензии, квоты и др., меры для контроля над экспортными ценами, участие государства в экспорте и перемещении экспортных товаров, а также меры, касающиеся реэкспорта.

Таможенные формальности – это совокупность дополнительных мер, которые не позволяют сокращать временные затраты на таможенную очистку и выпуск товаров.

К примеру, требования к предоставлению документов, которые не предусмотрены повседневной практикой внешнеэкономической деятельности, необходимость в оригинале разрешительного документа вместо его электронной копии, введение предотгрузочной инспекции и ряд других завышенных требований к документации.

Валютно-финансовые ограничения – меры, которые направлены на регулирование международных финансовых операций. Они предотвращают нестабильность на валютном рынке.

Сюда относят и импортные депозиты, внутренние налоги, специальные, антидемпинговые и компенсационные пошлины и сборы.

Таможенно-тарифные меры – меры, применяемые в соответствии с Договором о Евразийском экономическом союзе в отношении ввозимых на таможенную территорию Союза товаров и включающие в себя применение:

- 1) ставок ввозных таможенных пошлин;
- 2) тарифных квот;
- 3) тарифных преференций;
- 4) тарифных льгот.

Главный инструмент таможенно-тарифного регулирования – таможенный тариф, который относится к экономическим регуляторам внешней торговли.

Таможенный тариф применяется на национальном уровне, в случае когда определенные государства объединяются, создавая торгово-экономические отношения и, как следствие, Таможенный союз, где таможенный тариф выступает общей мерой внешнеторгового регулирования, который един для всех стран-участниц Союза.

На территории ЕАЭС действует единая Товарная номенклатура внешне-экономической деятельности (ТН ВЕД) и Единый таможенный тариф (ЕТТ), которые являются инструментами торговой политики Союза и утверждены Решением Совета Евразийской экономической комиссии от 14.09.2021 № 80.

Ставки ввозных таможенных пошлин Единого таможенного тарифа Евразийского экономического союза являются едиными и не подлежат изменению в зависимости от лиц, перемещающих товары через таможенную границу Союза, видов сделок и иных обстоятельств и подразделяются на следующие виды:

- 1) адвалорные – устанавливаются в процентах от таможенной стоимости облагаемых товаров;
- 2) специфические – устанавливаются в зависимости от физических характеристик в натуральном выражении облагаемых товаров (количества, массы, объема);

3) комбинированные – сочетают в себе специфические и адвалорные ставки.

Характерной особенностью таможенно-тарифной политики в современное время является тарифная эскалация. Это практика установления более высоких тарифов на потребительскую продукцию, чем на промежуточные продукты и сырье.

Данная практика позволяет сблизить обрабатывающие производства с потребителями и препятствует осуществлению перерабатывающей деятельности в странах происхождения сырья.

1.2 Законодательные акты в области таможенного регулирования в РФ

Законодательные акты в области таможенного регулирования в России являются основой для регулирования внешнеэкономической деятельности и обеспечивают правовую базу для проведения таможенных операций в стране.

Существует несколько законодательных актов о таможенном регулировании, главным из них выступает Таможенный кодекс ЕАЭС, согласно которому первый раздел указывает на основные положения о таможенном регулировании в Евразийском экономическом союзе. Также в данном документе рассматривается нетарифное регулирование, как составная часть запретов и ограничений.

Обеспечение выполнения международных договоров Российской Федерации, обеспечение экономической безопасности Российской Федерации при осуществлении внешней торговли товарами, обеспечение соблюдения прав и законных интересов лиц, осуществляющих деятельность, связанную с ввозом товаров в Российскую Федерацию и вывозом товаров из Российской Федерации, создание условий для развития внешнеэкономической деятельности и внешнеторговой деятельности – всё это закреплено Федеральным законом от 03.08.2018г. №289-ФЗ «О таможенном регулировании в Российской Федерации и о внесении изменений в отдельные законодательные акты Российской Федерации».

Еще одним из законодательных актов в области таможенного регулирования является регламент Федеральной таможенной службы (Приказ ФТС России от 4 сентября 2018г. №1380 «Об утверждении Регламента Федеральной таможенной службы»). В данном документе упорядочены полномочия руководителей ФТС России и ее подразделений, структура и штатное расписание центрального аппарата ФТС России, порядок планирования и организации работы ФТС России, порядок обращения граждан.

Законодательным актом в области таможенного регулирования является Федеральный закон "О внесении изменений в отдельные законодательные акты Российской Федерации" от 02.12.2019 N 394-ФЗ.

Федеральный закон "Об основах государственного регулирования внешнеторговой деятельности" от 08.12.2003 N 164-ФЗ также входит в число законодательных актов в области таможенного регулирования. Данный закон определяет основы государственного регулирования внешнеторговой деятельности, полномочия Российской Федерации и субъектов Российской Федерации в области внешнеторговой деятельности в целях обеспечения благоприятных условий для внешнеторговой деятельности, а также защиты экономических и политических интересов Российской Федерации.

В Федеральном законе Российской Федерации от 08.12.2003г. № 164-ФЗ (ред. От 01.05.2019г.) «Об основах государственного регулирования внешнеторговой деятельности» рассматривается понятие нетарифного регулирования – количественные ограничения внешней торговли, которые дополняются иными ограничениями экономического характера, а также административными запретами экспорта и импорта.

1.3 Таможенное регулирование в странах ЕАЭС

Договором о Евразийском экономическом союзе (статья 32) предусмотрено, что в ЕАЭС осуществляется единое таможенное регулирование. Договор о Таможенном кодексе Евразийского экономического союза от 11 апреля 2017 года вступил в силу и применяется государствами – членами Евразийского экономического союза с 1 января 2018 года.

Таможенное регулирование в ЕАЭС осуществляется в соответствии с регулирующими таможенные правоотношения международными договорами, включая настоящий Кодекс, и актами, составляющими право Евразийского экономического союза.

Таможенное регулирование в Союзе основывается на принципах равноправия лиц при перемещении товаров через таможенную границу Союза, четкости, ясности и последовательности совершения таможенных операций, гласности в разработке и применении международных договоров и актов в сфере таможенного регулирования и их гармонизации с нормами международного права, а также на применении современных методов таможенного контроля и максимальном использовании информационных технологий в деятельности таможенных органов.

В Евразийском экономическом союзе осуществляется единое таможенное регулирование, включающее в себя установление порядка и условий перемещения товаров через таможенную границу Союза, их нахождения и использования на таможенной территории Союза или за ее пределами, порядка совершения таможенных операций, связанных с прибытием товаров на таможенную территорию Союза, их убытием с таможенной территории Союза, временным хранением товаров, их таможенным декларированием и выпуском, иных таможенных операций, порядка уплаты таможенных платежей, специальных, антидемпинговых, компенсационных пошлин и проведения таможенного контроля, а также регламентацию властных отношений между таможенными органами и лицами, реализующими права владения, пользования и распоряжения товарами на таможенной территории Союза или вне таможенной территории ЕАЭС.

По вопросам таможенного регулирования - Таможенный кодекс Евразийского экономического союза отнесен к компетенции Евразийской экономической Комиссии¹ и реализован в решениях, принятых в его развитие в период, начиная с 2017 года. Кроме того, в сфере таможенного регулирования продол-

¹ Евразийская экономическая Комиссия - постоянно действующий регулирующий орган Евразийского экономического союза. Начала функционировать со 2 февраля 2012 года.

жают применяться решения Комиссии Таможенного союза и Евразийской экономической комиссии, принятые в период с 2010 по 2017 годы в соответствии с Договором о Таможенном кодексе Таможенного союза от 27 ноября 2009 года. В ряд таких решений с целью приведения их в соответствие с Таможенным кодексом Евразийского экономического союза были проведены изменения.

В странах Евразийского экономического союза меры регулирования военно-технического сотрудничества, меры обеспечения безопасности и экспортный контроль относят к запретам и ограничениям. Эти меры установлены:

- 1) международными Конвенциями и международными договорами государств-членов ЕАЭС;
- 2) решениями Высшего Евразийского экономического совета и Евразийской экономической комиссии;
- 3) нормативно-правовыми актами государств-членов ЕАЭС.

2 ТАМОЖЕННОЕ РЕГУЛИРОВАНИЕ В ОБЛАСТИ ВВОЗА СЕЛЬСКОХОЗЯЙСТВЕННОЙ ТЕХНИКИ

2.1 Виды сельскохозяйственной техники. Значение сельскохозяйственной техники для развития сельского хозяйства. Рейтинг стран по экспорту сельскохозяйственной техники

Для того, чтобы вести сельское хозяйство более эффективно и продуктивно фермеры используют специальные оборудования – сельскохозяйственную технику. Чтобы разобраться в видах сельхозтехники, надо понять, что представляет собой сельскохозяйственная техника.

Сельскохозяйственная техника² - общее понятие для множества наименований оборудования, приспособлений, механического или самоходного, навесного или прицепного. Применяется в области сельскохозяйственной техники гораздо шире, чем использование по прямому назначению, то есть, непосредственно в сельском хозяйстве. Сельскохозяйственная техника в городских условиях очень незаменима, с её помощью выполняются погрузочные, дорожно-строительные и другие коммунальные работы, уборка снега.

Сельскохозяйственная техника подразделяется на следующие виды:

1) уборочная техника

В современном хозяйстве, чтобы у урожая были более высокие показатели, нужно применять специальную сельскохозяйственную технику. Большую роль здесь играют зерноуборочные комбайны.

Комбайн занимает лидирующую позицию на фоне другой техники, которая применима для данных операций. Главной особенностью данного вида сельскохозяйственной техники является выполнение таких функций и задач, как жатка, сеялка и молотилка.

Иными словами, зерноуборочный комбайн обеспечивает получение очищенного зерна различных сортов и культур на выходе.

² Сайт АО «Дормаш» [Сельскохозяйственная техника: виды, назначение, функции \(dorozhnik.org\)](http://dorozhnik.org)

При выборе подобной техники следует обратить внимание на объем бункера для зерна, систему сепарации и тип молотильного аппарата.

Существует три типа молотильного аппарата: штифтовый, бильный и аксиально-роторный, с лидирующей позицией у аксиально-роторного.

Что касается тракторов, они могут быть оснащены гусеницами или колесами в зависимости от предназначения. Трактор используется для выполнения задач, требующих применения силы тяги.

Различаются типы тракторов: для садовых работ, виноградарства, мини-тракторы и для лесного хозяйства.

Сельскохозяйственная техника, несмотря на отсутствие большой скорости, отлично справляется со своей задачей благодаря силовой тяге, где основное место занимают гусеничные тракторы. Они идеально подходят для работ на рыхлой почве, в то время, как колесные тракторы используются на дорогах с твердым покрытием.

Важные характеристики трактора включают в себя способность подсоединить различное оборудование, мощность, простоту в обслуживании даже в полевых условиях и быструю смену навесного оборудования.

3) опрыскиватели

Чтобы эффективно и быстро осуществить удобрение, которое защитит растение и стимулирует его рост, на сегодняшний день используют специальную технику – опрыскиватели.

Выбор техники для обработки полей зависит от их размера. Для небольших сельскохозяйственных угодий подойдет навесное оборудование, в том время, как самоходные опрыскиватели, хоть и более дорогие, но позволяют быстро обработать большие участки земли.

4) посевная техника

Посевная техника может достичь наиболее высоких показателей эффективности работы. Это могут быть различные сеялки, накопительные баки, бункеры. Используются они для эффективного посева зерна или семян.

Благодаря посевной технике можно густо произвести посев разных зерновых культур.

Посевная техника помогает снизить потери урожая и имеет важное значение в сельском хозяйстве. Подготовка почвы к посеву также играет огромную роль, поэтому использование соответствующей техники необходимо.

5) почвообрабатывающие машины

Различные почвообрабатывающие могут выполнять различные работы, такие как, поверхностная обработка, глубокая вспашка, рыхление и уплотнение почвы. Без такого оборудования осуществлять данные процессы было бы гораздо труднее.

6) кормозаготовительные машины

Сегодня для заготовки кормов для крупного рогатого скота и других животных используется специальная техника, включающая в себя валкообразователи, косилки, пресс-подборщики и ворошилки.

Благодаря этой технике можно достичь высоких результатов при выполнении данных видов работ. Это надежные машины, которые могут использоваться в самых сложных условиях.

Значение сельскохозяйственной техники для развития сельского хозяйства.

Сельскохозяйственная техника для фермерских хозяйств применяется сезонно, для выполнения различных операций:

- 1) обработка почвы до посева – культивирование земли и вспашка;
- 2) уход за посевами – внесение удобрений, прореживание, орошение, удаление сорняков, окучивание, обработка почвы и всходов против паразитов;
- 3) обработка сельскохозяйственных угодий – складирование тюков и уборка соломы;
- 4) посевная кампания – внесение семян в почву с последующим заделыванием рядов;
- 5) сбор урожая – уборка корнеплодов, кошение, сбор зерновых.

Также сельскохозяйственная техника применяется в животноводстве — для подачи и смешивания кормов. В коммунальном хозяйстве применяется для обрезки кустарников, выполнения других манипуляций и снегоуборки.

Роль сельскохозяйственной техники в развитии сельского хозяйства не может быть недооценена. Она позволяет увеличивать производительность труда, снижать затраты, повышать качество и объем продукции, а также сокращать негативное воздействие на окружающую среду.

Рейтинг стран по экспорту сельскохозяйственной техники в 2019-2023гг.

Появление новых земель для пахоты и автоматических средств для их обработки является важным фактором — на фоне сниженной ценовой доступности удобрений это самый удобный способ обеспечить население продуктами. Кроме этого, сельскохозяйственные угодья в развитых странах имеют проблему с нехваткой рабочей силы. Это ускоряет рост спроса на эффективное и автоматизированное оборудование для выполнения сельскохозяйственных работ.

В рейтинге мировых экспортеров сельскохозяйственной техники Россия занимает 20-е место, по итогам 2019 года. За данный период было направлено из России на экспорт 56,9 млн т стоимостью 17,6 млрд долл. сельскохозяйственной техники.

Средняя цена 1 кг сельхозпродукции составила, таким образом, 0,31 долл., что на 10% меньше, чем за аналогичный период предыдущего года. Для сравнения: у США, мирового лидера по экспорту сельхозтехники, отгрузившего за границу 169,2 млн т, доходы от таких поставок оцениваются в 105,7 долл. млрд, а средняя цена 1 кг в два раза выше — 0,6 долл.

Техника из стран Европы на экспорт стоит в несколько раз дороже. Для Италии это в среднем 2 долл., для Нидерландов и Испании — по 1,7 долл., для Германии — 1,4 долл., для Франции — 1 долл. за 1 кг. Средняя цена экспорта высока и в Китае — 1,8 долл. за 1 кг.

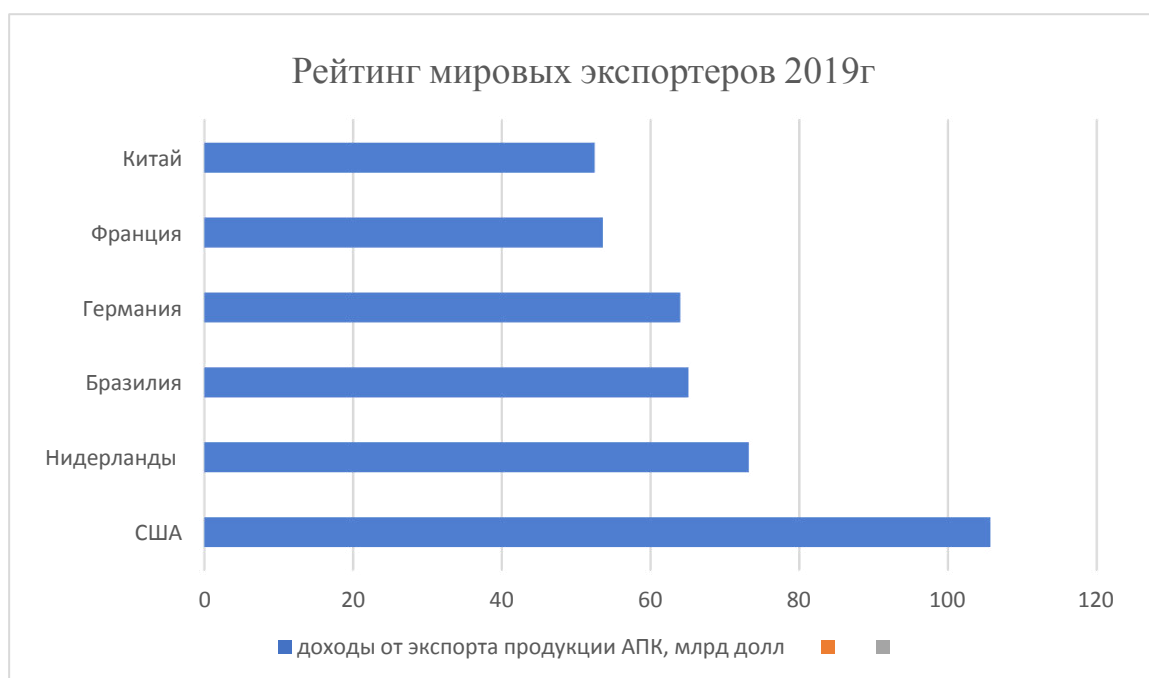


Рисунок 1 – рейтинг мировых экспортеров сельскохозяйственной техники 2019г

На данном рисунке мы видим, что лидером по экспорту сельхозтехники в 2018 году были США. В этом году США экспортировали 169 млн т продукции АПК.

В 2019 году мировой экспорт сельскохозяйственной техники снизился на 2,7% относительно рекордного показателя 2018 года и составил 1,57 трлн долл. Россия поднялась в рейтинге крупнейших экспортеров с 20-го на 19-е место с долей 1,6%: по итогам 2019 года на внешние рынки поставлено сельскохозяйственной техники стоимостью 25,5 млрд долл.

Таблица 1 – Крупнейшие экспортеры сельскохозяйственной техники 2019г

в млн долл США		
Позиция в рейтинге	Страны-экспортеры	Объем экспорта в млн долл
1	США	142
2	Нидерланды	109
3	Германия	85
4	Бразилия	78
5	Китай	77
6	Франция	71
7	Испания	60
8	Италия	51
9	Канада	48
10	Бельгия	46

Источник: ИТС,ФТС,Росстат

У четырех стран из первой пятерки произошло снижение экспорта. Отгрузки техники из США в прошлом году уменьшились на 2,3% до 142 млрд долл. Вывоз из Германии снизился на 1,8% до 85 млрд долл., из Бразилии – на 5,3% до 78 млрд долл., Китая – на 0,7% до 77 млрд долл. А в Нидерландах зафиксирован рост: в 2019 году отгрузки сельскохозяйственной техники из этой страны увеличились на 0,5%, превысив 109 млрд долл.

По итогам 2019 года состав участников топ-10 крупнейших экспортеров не изменился. Большинство стран сохранили и свои позиции, за исключением поменявшихся местами Канады и Италии. В 2019 году экспорт сельскохозяйственной техники Италии вырос на 2,1% до 51 млрд долл. Продажи за рубежом сельскохозяйственной техники Канады, напротив, сократились на 1,1% до 50,9 млрд долл. Во второй десятке крупнейших стран-экспортеров можно выделить значительный рост Аргентины (+14% до 39 млрд долл.) и Мексики (+12% до 39 млрд долл.).

2020 год был не совсем простым для поставщиков сельскохозяйственной техники на внешние рынки. Закрытие отдельных пунктов границ, периодические вводимые ограничения на отгрузки товаров, ужесточение таможенных требований из-за COVID-19 усложняли работу и приводили к увеличению расходов. Объем общего экспорта сельскохозяйственной техники увеличился на 5 млрд долл. По сравнению с результатом 2020 года и превысил 30,6 млрд долл, несмотря ни на что.

В 2021 году наблюдается существенный прирост рынка сельхозтехники во всех группах. Рост рынка тракторов и комбайнов превысил 35%, а по отдельным группам — 50%. Также ожидается некоторое снижение продаж в 2022 году, но динамика рынка по-прежнему считается высокой, а клиенты уже бронировали большую часть заказов на грядущий год.

В 2021 году мировой экспорт сельскохозяйственной техники увеличился сразу на 15% по сравнению с уровнем 2020 года. В результате по итогам 2021 года в мире было экспортировано сельскохозяйственной техники стоимостью 1,88 трлн долл. (1,64 трлн долл. в 2020).

Увеличив продажи на внешние рынки на 21% до 37,1 млрд долл., Россия заняла среди ведущих экспортеров сельскохозяйственной техники 18-е место с долей 2%.

На топ-20 стран-экспортеров сельскохозяйственной техники в 2021 году приходилось 69,5% мирового экспорта, тогда как в 2020 году эта доля, согласно последним данным, составляла 68,2%.

Таблица 2 – Топ 20 стран-экспортеров сельскохозяйственной техники в 2021 году

Страна-экспортер	Объем экспорта, млрд долл
США	176,5
Нидерланды	119,3
Бразилия	99,8
Германия	93,8
Франция	82,1
Китай	73,8
Испания	69,9
Канада	66,4
Италия	61,8
Бельгия	53,6
Индонезия	50,6
Малайзия	29,3
Аргентина	50,2
Индия	46,0
Мексика	43,9
Польша	43,3
Австралия	40,5
Таиланд	38,3
Россия	37,1
Великобритания	29,5

В сравнении с 2020 годом, в 2021 у 19 из 20 экспортеров сельскохозяйственной техники наблюдалась улучшенная динамика выручки. Незначительное снижение (-1%) зафиксировано лишь у Китая, в результате чего он опустился с 5-го на 6-е место в рейтинге крупнейших экспортеров с объемом 74 млрд долл.

Позицию крупнейшего экспортера сохранили США, в 2021 году увеличившие поставки на 19% до 176 млрд долл. Выручка от экспорта у Нидерландов увеличилась на 14% до 119 млрд долл., Бразилии – на 20% почти до 100 млрд долл., Германии – на 9,8% до 94 млрд долл., Франции – на 17% до 82 млрд долл.

Вместе с этим США сохранили лидерство и среди стран-потребителей сельскохозяйственной техники, увеличив закупки на 19% до 202 млрд долл. Также в топ-5 импортеров вошли Китай (190 млрд долл., +17%), Германия (121 млрд долл., +11%), Нидерланды (81 млрд долл., +15%) и Япония (76 млрд долл., +8,9%).

В 2022 году обновился рекорд мирового экспорта сельскохозяйственной техники. По сравнению с 2021 годом стоимостной объем вырос на 7,4%, следует из данных ИТС Trade Map.

На топ-20 стран-экспортеров в 2022 году приходилось 69,8% мирового экспорта сельскохозяйственной техники. В 2021 году эта доля равнялась 67,9%.

Позицию крупнейшей страны-экспортера сельскохозяйственной техники сохраняют США, нарастившие продажи на зарубежные рынки на 9,1%, до 193 млрд долл. На второе место поднялась Бразилия, сумевшая увеличить отгрузки на 35%, до 135 млрд долл. Нидерланды опустились со 2-го на 3-е место (121 млрд долл., +1,6%). Также в топ-5 мировых поставщиков вошли Германия и Китай.

Таблица 3 – Топ 20 стран-экспортеров сельскохозяйственной техники в 2022г

Страна-экспортер	Объем экспорта в долл США
США	192,6
Бразилия	135,2
Нидерланды	120,6
Германия	96,1
Китай	95,8
Франция	86,7
Канада	72,2
Испания	69,5
Италия	63,7
Индонезия	55,2
Индия	51,8
Польша	49,8
Австралия	46,1
Бельгия	43,5
Таиланд	42,9
Аргентина	41,7
Россия	41,6
Мексика	41,6
Малайзия	34,0
Великобритания	32,4

Рейтинг стран по импорту сельскохозяйственной техники в 2019-2023гг.

Анализ объемов импорта сельскохозяйственной техники ЕАЭС показал, что на внутреннем рынке государств-членов существует значительный спрос на импортную сельскохозяйственную технику. Основным поставщиком сельскохозяйственной техники на рынок ЕАЭС является Европейский Союз. Его доля в общем объеме импорта сельскохозяйственной техники в ЕАЭС составляет 65,9 %. Также к значимым импортерам в ЕАЭС необходимо отнести США (15,2 %), Китай (7,5 %) и Канаду (4,6 %)

Доля основных стран-импортеров в ЕАЭС сельскохозяйственной техники в %:

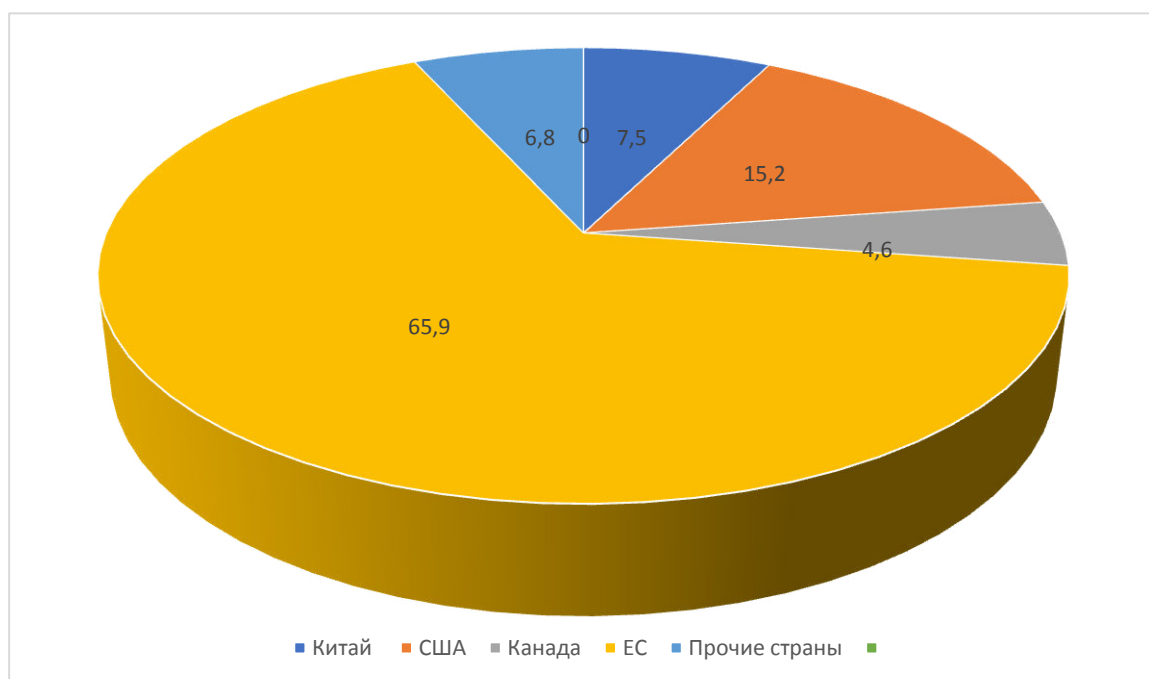


Рисунок 2 – доля основных стран-импортеров сельхозтехники в 2019г (в %)
Источник:ЕЭК

Так из стран Европейского Союза в 2019 году была импортирована сельскохозяйственная техника на сумму почти 450 млн. долл. США (таблица 4).

Таблица 4 – Импорт сельскохозяйственной техники из Европейского союза в государства-члены ЕАЭС в 2019 году

Вид сельскохозяйственной техники	В МЛН ДОЛЛ И В ШТ					
	Армения	Беларусь	Казахстан	Кыргызстан	Россия	ЕАЭС (млн долл)
Косилки тракторные	21	553	114	46	8 545	16,1
Рыхлители и культиваторы	10	495	85	28	7 454	31,4
Разбрасыватели и распределители органических удобрений	5	26	63	13	3 781	3,2
Машины для заготовки сена	1	240	31	112	2 348	8,5
Сажалки и машины рассадопосадочные	4	624	5	18	772	4,7
Почвофрезы	39	132	42	23	1 123	2,1
Тракторы	11	49	151	21	1 065	85,8
Косилки для газонов	-	44	351	5	859	44,1
Плуги	20	238	13	20	832	16
Картофелекопатели	14	449	21	34	490	9,8
Сеялки	1	235	56	23	622	33,5
Бороны дисковые	-	20	16	5	654	19,7
Комбайны зерноуборочные	7	9	96	7	80	37,9
Машины свекловичные	-	20	3	8	161	66,5
Машины для уборки клубней и корнеплодов	1	14	4	-	66	3,5
Кормоуборочные комбайны	-	10	10	6	45	11,6
Прессы для упаковки соломы	-	-	11	15	7	0,3
Машины для обмола та	-	1	9	2	10	1,1
Комбайны виноградоуборочные	-	-	-	-	2	0,4
Итого						447,7

Структура импорта сельскохозяйственной техники по странам происхождения 2021-2022гг:

Таблица 5- Импорт по видам сельскохозяйственной техники

Вид сельскохозяйственной техники	2021г		2022г	
	шт	долл США	шт	долл США
Комбайны	729	65 259,0	291	16 267,7
Тракторы	4 809	157 348,4	4 135	45 006,6
Сельхозадаптеры	218 169	357 174,9	231 283	259 241,6
Оборудование	110 355	131 400,9	28 330	121 180,5
Запасные части	-	167 038,4	-	136 507,4
Итого		878 221,8		578 203,9

Наибольшую долю импорта составила товарная группа «сельхозадаптеры». А наименьшую - «комбайны».

2.2 Таможенные пошлины и налоги при ввозе сельскохозяйственной техники

Таможенные платежи при импорте³ – налоги, сборы и пошлины, которые владельцы товаров, ввозимых на территорию России, уплачивают. Платежи уплачиваются на счета таможенных органов, на которые прибывают грузы для таможенного оформления.

Разновидности платежей:

- 1) ввозная таможенная пошлина;
- 2) вывозная таможенная пошлина;
- 3) налог на добавленную стоимость;
- 4) акцизы;
- 5) таможенные сборы.

³ Сайт ГТК Сервис [Перевозка сельхозтехники — стоимость таможенного оформления и перевозки комбайна \(lcmg.ru\)](http://lcmg.ru)

Таможенная пошлина выступает обязательным платежом. Она бывает вывозной и ввозной.

Вывозная уплачивается при экспорте товара, а ввозная – при импорте.

Размеры пошлины могут отличаться в зависимости от вида перемещаемого груза. Они предусматриваются единым тарифом, который действует в Евразийском экономическом союзе.

Таможенные пошлины являются обязательными для уплаты юридическими лицами и индивидуальными предпринимателями.

Для физических лиц пошлина не взимается, если проводится перевозка товаров для личного пользования.

НДС или налог на добавленную стоимость является разновидностью таможенного платежа, который при таможенном оформлении товара на территорию страны, уплачивается.

Его размер в зависимости от категории товара составляет 20% или 10%.

Акциз является разновидностью налогов, который взимается только за определенные группы товаров. К ним относятся алкоголь, табачные изделия, автотранспорт и нефтепродукты.

Таможенный сбор – обязательный платеж, который взимается за предоставление услуг таможенного оформления и контроля.

При ввозе сельскохозяйственной техники в Россию таможенные платежи, если были полностью оплачены в стране ЕАЭС при растаможивании, не платятся.

Таможенные пошлины могут быть следующими:

1) нулевые – для некоторых видов сельскохозяйственной техники, не имеющих аналогов в России;

2) возрастание таможенных пошлин – есть возможность увеличения пошлин на импорт плугов, рыхлителей и культиваторов до 5%, а также на сеялки точного высева – до 2%.

При ввозе сельскохозяйственной техники в Россию из стран ЕАЭС достаточно оплатить утилизационный сбор.

При ввозе сельскохозяйственной техники из третьих стран требуется оплатить: таможенный сбор, таможенную пошлину, НДС, утилизационный сбор.

После того, как Россия вступила во Всемирную Торговую Организацию (ВТО), Россия значительно снизила пошлины на ввоз части сельскохозяйственной техники.

Разные виды тракторов, полуприцепов и комбайнов относятся к разным классификационным группам в ТН ВЭД. Как следствие, изменяются и размеры пошлин и НДС, которые устанавливаются при оформлении сельскохозяйственной техники.

Раस्ताможивание б/у техники сопровождается доказательством таможенной стоимости.

Утилизационный сбор на тракторы и полуприцепы при таможенном оформлении не взимается.

Сельскохозяйственная техника – одна из самых «изменчивых» категорий товара. На один и тот же груз можно установить таможенные пошлины с разницей в десятки тысяч рублей.

Таможенные платежи при оформлении тракторов, которые управляются идущим рядом водителем, составляют 15% таможенной стоимости (минимум) + 20% НДС.

Таможенные платежи при оформлении гусеничных тракторов для лыжни составляют 0% таможенной стоимости + 20% НДС.

Таможенные платежи при оформлении колесных тракторов составляют 0% таможенной стоимости + 20% НДС.

Основную сложность представляет идентификация по ТН ВЭД.

2.3 Процедуры таможенного оформления ввоза сельскохозяйственной техники в Россию и необходимая документация

Процедуры таможенного оформления ввоза сельскохозяйственной техники в Россию включают в себя следующий комплекс шагов:

1) подготовка документов: наличие технической информации о технике; маркировка; разрешительные документы; транзитная декларация; документ о

внесении депозита; уведомление о прибытие техники на территорию СВХ; экспертное заключение с техническими характеристиками);

2) сбор комплекта сопроводительной документации: паспорта водителя (российский и заграничный); паспорт транспортного средства; заявление на оформление; подтверждение класса экологической безопасности (сертификат);

3) оформление таможенных документов: таможенная декларация; таможенная справка; таможенная выгрузка; таможенная регистрация;

4) сертификация и экологическое подтверждение: сертификат соответствия; документы о соответствии экологическим требованиям; разрешение санитарных служб на использование техники на территории России;

5) транспортировка и хранение: перевозка морским, железнодорожным или автомобильным транспортом; упаковка и фиксация техники для безопасного перемещения; хранение техники на таможенном складе до оформления;

6) стоимость и сроки: стоимость растаможивания зависит от типа техники, ее стоимости, периода доставки и местоположения; сроки оформления могут варьироваться от 1 до 30 дней, в зависимости от сложности процедуры и количества документов.

Для ввоза сельскохозяйственной техники на территорию Российской Федерации необходимы следующие документы:

1) инвойс – документ, подтверждающий стоимость товара;

2) акты разгрузки – документы, подтверждающие полную разгрузку товара;

3) сертификаты происхождения – документы, подтверждающие происхождение товара;

4) упаковочные листы – документы, описывающие упаковку товара;

5) внешнеэкономический контракт – договор между импортером и экспортером;

6) экспортная декларация – документ, подтверждающий экспорт товара;

7) регистрационные документы импортера – документы, подтверждающие регистрацию импортера;

- 8) товарно-транспортные накладные – документы, описывающие товар и условия его транспортировки;
- 9) договор страхования – договор страхования товара;
- 10) код продукции по ТН ВЭД – код, классифицирующий товар по номенклатуре ТН ВЭД;
- 11) сертификат происхождения груза;
- 12) прайс-листы от компании-производителя – документы, описывающие стоимость и характеристики товара;
- 13) протоколы испытаний – документы, подтверждающие соответствие товара техническим требованиям;
- 14) заявление на оформление;
- 15) паспорт транспортного средства;
- 16) личные паспорта водителя;
- 17) подтверждение класса экологической безопасности – документ, подтверждающий соответствие товара экологическим требованиям.

Наличие этих документов обеспечивает успешное оформление сельскохозяйственной техники при ввозе в Россию.

2.4 Ограничения и запреты на ввоз сельскохозяйственной техники в Россию

В современных условиях действует определенный пакет санкций как на вывоз, так и на ввоз сельскохозяйственного оборудования.

Объекты, к которым применяются запреты и ограничения внешнеторговой деятельности, в ЕАЭС являются:

1. товары, перемещаемые через таможенную границу ЕАЭС;
2. документы и сведения о товарах, перемещаемых через таможенную границу Евразийского экономического союза;
3. деятельность лиц, связанная с перемещением товаров через таможенную границу Евразийского экономического союза.

Согласно нормативным документам Европейского союза, понятие «санкции» определяется нормативами Общей внешней политики и политики безопасности.

Санкции – система экономических мер, направленных на достижение целей инициатора санкций и применяемых международными организациями и отдельными государствами в отношении другого государства или в отношении его части.

Среди основных санкций могут быть:

1) финансовые ограничения (заморозка активов Центрального банка страны-объекта санкций, запрет на предоставление займов частным банкам и другим юридическим лицам, ограничения на переводы денежных средств и т.д.);

2) запрет на въезд в страны ЕС;

3) замораживание активов иностранного государства, физических и юридических лиц, находящихся на территории стран-членов ЕС;

4) транспортные ограничения;

5) ограничения на поставки определенных групп товаров;

6) запрет на импорт определенных видов услуг и товаров.

Основной «санкционный» документ – это Регламент Совета ЕС от 31 июля 2014 года №833/2014.

Его положения предусматривают:

1) эмбарго на поставку в РФ оборудования для проектов добычи нефти и глубоководной разведки, в том числе в Арктике, а также оборудования для добычи сланцевой нефти и разведки;

2) эмбарго на поставку в РФ товаров двойного назначения; запрет банкам с государственным участием России (ВЭБ, ВТБ, Россельхозбанк, Сбербанк и Газпромбанк и т.п.) на доступ к рынку долгосрочных (свыше 90 дней) заимствований; запрет технической и иной помощи в отношении товаров двойного назначения;

3) запрет импорта в Россию отдельных товаров, необходимых для производства удобрений и сельскохозяйственной продукции (комплектующих, оборудования и самой сельскохозяйственной техники, включая элементы гидравлики и корпусов, радиаторов, коробок передач, оборудования для управления расходом пестицидов; ножей и режущих лезвий для сельскохозяйственной техники; керамические желоба, чаны и резервуары, применяемые в сельском хозяйстве, самозагружающиеся прицепы и полуприцепы, а также программное обеспечение для «умных» машин).

Ограничения и запреты на ввоз сельскохозяйственной техники в Россию могут быть связаны с санкциями, которые были введены в связи с международными конфликтами и политическими отношениями.

Некоторые из запретов и ограничений:

1) санкции против западных производителей – в 2022 году в связи с санкциями против России многие западные производители сельскохозяйственной техники, такие как американские или европейские бренды, покинули российский рынок;

2) таможенные ограничения – таможенные платежи и процедуры растаможивания могут быть сложными и зависеть от типа техники, ее стоимости, периода доставки и местоположения;

3) экологические и санитарные требования – в России существуют строгие экологические и санитарные требования для сельскохозяйственной техники, включая сертификацию и подтверждение соответствия экологическим требованиям;

4) квоты и ограничения на импорт – в России могут быть установлены квоты и ограничения на импорт сельскохозяйственной техники, чтобы поддерживать местное производство и ограничить ввоз иностранных машин;

5) технические требования – российские производители сельскохозяйственной техники должны соответствовать определенным техническим требованиям, включая стандарты безопасности и качества.

В странах Евразийского экономического союза к запретам и ограничениям также относят меры обеспечения безопасности ввозимых товаров, экспортный контроль и меры регулирования военно-технического сотрудничества.

Эти меры установлены:

- 1) международными Конвенциями и международными договорами государств-членов ЕАЭС;
- 2) решениями Высшего Евразийского экономического совета и Евразийской экономической комиссии;
- 3) нормативно-правовыми актами государств-членов Евразийского экономического союза.

2.5 Анализ динамики ввоза сельскохозяйственной техники в Россию в 2019-2023гг

По данным ФТС России основными поставщиками сельскохозяйственной техники в Россию в 2019 году стали (таблица 6):

Таблица 6 – Основные экспортеры сельскохозяйственной техники в Россию в 2019г

Страна	Импорт, млн долл	в млн долл и %
		Удельный вес, %
Нидерланды	317,9	24
Беларусь	287,9	22
Германия	177,4	13
Швеция	116,4	9
Польша	98,7	7
Франция	98,4	7
США	72	5
Китай	40	3
Бельгия	35,8	3
Испания	26,9	2
Итого	1321,9	100

По данным таблицы 6 мы видим, что лидером поставок сельскохозяйственной техники в Россию стали Нидерланды, их доля составила 24%. Также в тройку лидеров попала Беларусь, ее доля составила 22% и Германия с долей в импорте 13%.

В товарной структуре экспорта Российской Федерации доля сельскохозяйственной техники в 2019 г. составила 12,2%.



Рисунок 3– Страны с наибольшей долей импорта сельскохозяйственной техники в Россию в 2019г.

В 2020 году структура импорта сельскохозяйственной техники в Россию выглядела следующим образом:

Таблица 7 – Импорт сельскохозяйственной техники в Россию в 2020г

Страна	Стоимость, млн долл	В МЛН ДОЛЛ И В %
		Доля по стоимости,%
Беларусь	273,8	25,88%
Нидерланды	259,5	24,53%
Германия	119,5	11,30%
Польша	70,27	6,64%
Франция	61,99	5,86%
Швеция	59,29	5,60%

Продолжение таблицы 7

Страна	Стоимость, млн долл	Доля по стоимости, %
Бразилия	58,34	5,51%
США	48,14	4,55%
Китай	41,48	3,92%
Испания	16,17	1,53%
Великобритания	10,8	1,02%
Бельгия	9,12	0,86%
Италия	8,77	0,83%
Финляндия	6,79	0,64%
Япония	5,39	0,51%
Индия	3,69	0,35%
Корея	2,28	0,22%
Турция	763,91	0,07%
Чехия	548,57	0,05%

По данным таблицы 7 мы видим, что наибольшую долю импорта сельскохозяйственной техники в Россию в 2020 году составила Беларусь, ее доля - 25,88%. Еще в тройку лидеров вошли Нидерланды, их доля составила 24,53% и Германия с долей в импорте 11,30%.

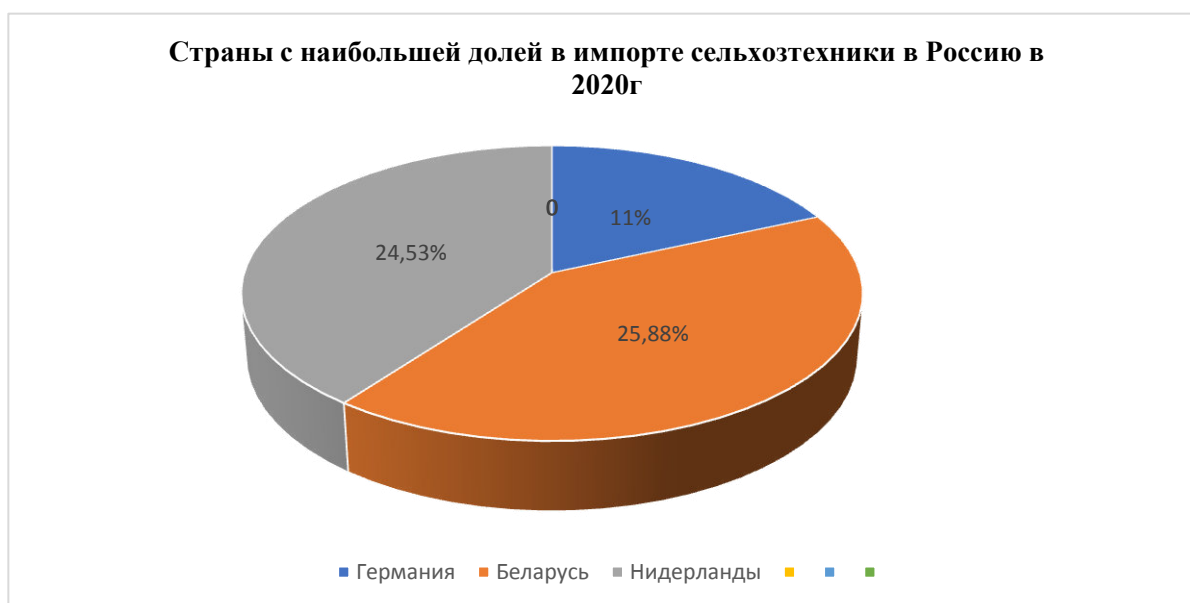


Рисунок 4 – страны с наибольшей долей в импорте сельскохозяйственной техники в Россию в 2020г.

В 2021 году увеличились объемы импорта сельскохозяйственной техники – доля составила 75% по сравнению с прошлым годом.

В 2021 году структура импорта сельскохозяйственной техники в Россию выглядела следующим образом:

Таблица 8 - Структура импорта сельскохозяйственной техники по видам техники в 2021г

В МЛН ДОЛЛ		
Наименование техники	Количество,шт	Стоимость, млн долл
Комбайны:		
Комбайны зерноуборочные	276	52 459,5
Комбайны кормоуборочные	83	8 930,5
Комбайны для уборки корне- клубнеплодов	368	3 544,1
Машины свеклоуборочные	8	2 586,4
Машины картофелеуборочные	352	668 017
Комбайны виноградоубороч- ные	2	325 107
Тракторы:		
Тракторы новые	3 560	141 709,3
Мощность менее 25 л.с.	1 469	2 120,2
Мощность от 25 до 50 л.с.	15	96 604
Мощность от 50 до 102 л.с.	458	8 135,6
Мощность от 102 до 177 л.с.	874	37 009,2
Тракторы бывшие в эксплуата- ции	1 165	2 188,0
Сельхозадаптеры:		
Плуги	2 489	4 991,9
Бороны	17 922	21 971,9
Рыхлители и культиваторы	94 538	33 567,1
Почвофрезы	71 589	3 506,3
Сеялки	2 339	103 521,7
Сажалки	82	2 895,7
Разбрасыватели и распределе- тели удобрений	3 632	15 938,3

Продолжение таблицы 8

Наименование техники	Количество,шт	Стоимость, млн долл
Косилки	15 479	15 236,3
Прессы для соломы и сена	1 685	12 494,1
Оборудование:		
Установки и аппараты доильные	4 991	7 002,2
Оборудование для обработки и переработки молока	559	25 338,0
Оборудование для виноделия	1 167	431 258
Оборудование для приготовления кормов для животных	17 362	10 457,1
Инкубаторы и брудеры	6 235	2 514,9
Оборудование для очистки, обработки, калибровки и сортировки	410	15 877,0
Запасные части:		
Сельскохозяйственные машины для подготовки и обработки почвы	-	92 841,9
Машины и механизмы для уборки и обмолота сельскохозяйственных культур	-	57 380,2
Оборудование для обработки и переработки молока	-	3 885,4
Оборудование для виноделия	-	21 238
Машины для очистки, сортировки или калибровки семян, зерна или сухих бобовых культур	-	970 605

По данным таблицы 8 мы видим, что в товарной группе «комбайны» наибольшую долю занимает товарная позиция «комбайны зерноуборочные». А наименьшую долю составила товарная позиция «машины свеклоуборочные».

В товарной группе «тракторы» наибольшую долю занимает товарная позиция «тракторы новые», а наименьшую долю - «тракторы мощностью менее 25 л.с.».

В товарной группе «сельхозадаптеры» наибольшую долю занимает товарная позиция «сеялки», а наименьшую долю составила товарная позиция «почвофрезы».

В товарной группе «оборудование» наибольшую долю занимает товарная позиция «оборудование для обработки и переработки молока», а наименьшую долю составила товарная позиция «инкубаторы и брудеры».

В товарной группе «запасные части» наибольшую долю занимает товарная позиция «сельскохозяйственные машины для подготовки и обработки почвы», а наименьшую долю составила товарная позиция «оборудование для обработки и переработки молока».

Структура импорта сельскохозяйственной техники в Россию в 2022 году выглядела следующим образом:

Таблица 9 – Структура импорта сельскохозяйственной техники в Россию по странам происхождения

Страна	Стоимость, млн долл	В млн долл и в %
		Доля, %
Германия	187 377,1	32,4
Китай	76 816,2	13,3
Нидерланды	36 634,1	6,3
Италия	31 169,3	5,4
США	27 570,4	4,8
Бразилия	26 381,4	4,6
Польша	20 107,6	3,5
Франция	18 909,1	3,3
Швеция	18 120,6	3,1
Канада	17 787,4	3,1
Чехия	17 468,5	3,0
Турция	13 818,0	2,4
Европейский Союз	11 196,7	1,9
Австрия	10 658,6	1,8
Испания	8 519,8	1,5
Финляндия	7 311,1	1,3
Словакия	5 805,3	1,0

Страна	Стоимость, млн долл	Доля, %
Венгрия	4 570,5	0,8
Дания	3 132,3	0,5
Бельгия	2 692,9	0,5
Япония	2 585,1	0,4

По данным таблицы 9 мы видим, что лидером по импорту сельскохозяйственной техники в Россию в 2022 году стала Германия, ее доля составила 32,4%.

Также в тройку лидеров вошел Китай с долей в импорте 13,3% и Нидерланды с долей 6,3%.

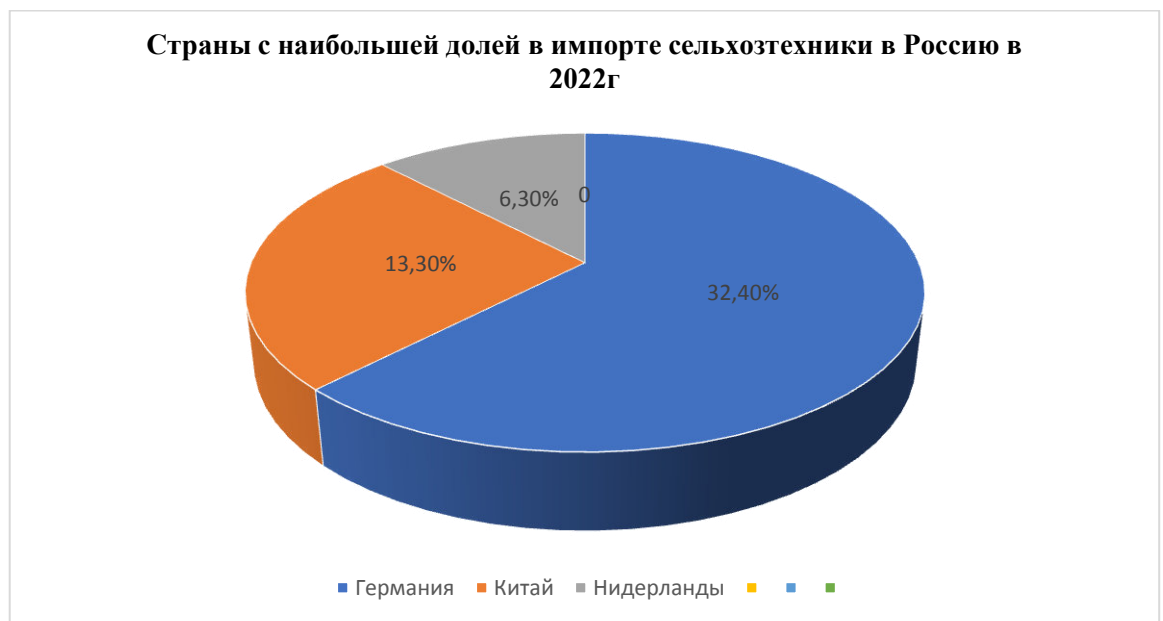


Рисунок 5 - страны с наибольшей долей в импорте сельскохозяйственной техники в Россию в 2022г.

Динамика импорта сельскохозяйственной техники в Россию в 2023г:

В 2023 году импорт сельскохозяйственной техники в Россию увеличился на 63%, что привело к снижению доли отечественной продукции на внутреннем рынке.

Факторы, влияющие на рост импорта в 2023 году:

- 1) низкий уровень таможенно-тарифной защиты внутреннего рынка;

2) рост импорта сельскохозяйственной техники из Китая в 2023 году в 2,5 раза в денежном выражении по сравнению с аналогичным периодом прошлого года (тракторы, зерноуборочные комбайны);

3) низкая база аналогичного периода 2022 года (в 2022г. ряд зарубежных производителей сельскохозяйственной техники приостановили или значительно сократили поставки сельскохозяйственной техники в Россию).

Импорт сельскохозяйственной техники в Россию в 2023 году вырос на 63%, в стоимостном выражении это 145 млрд долл.

Доля китайских производителей в структуре поставок возросла с 24% в 2019г и до 36% в 2023г.

Таблица 10 – Структура импорта сельскохозяйственной техники по странам происхождения в 2023г

Страна	Стоимость, млн долл	в млн долл США и в %
		Доля,%
Германия	433 568,4	32,2
Китай	279 149,0	20,7
Нидерланды	78 545,1	5,8
Бразилия	69 047,2	5,1
Италия	65 995,8	4,9
Франция	63 981,0	4,7
Турция	60 604,6	4,5
США	40 782,0	3,0
Европейский Союз	30 264,3	2,2
Польша	27 364,9	2,0
Чехия	27 022,7	2,0
Бельгия	24 043,0	1,8
Австрия	18 915,0	1,4
Испания	15 564,8	1,2
Канада	10 268,3	0,8
Финляндия	9 880,8	0,7

Продолжение таблицы 10

Страна	Стоимость, млн долл	Доля, %
Венгрия	8 472,7	0,6
Великобритания	8 231,4	0,6
Словакия	8 141,2	0,6
Индия	7 353,0	0,5
Итого	1 348 541,1	100

По данным таблицы 9 мы видим, что лидером по импорту сельскохозяйственной техники в Россию в 2023 году стала Германия, ее доля составила 32,2%.

Также в тройку лидеров вошел Китай, его доля составила 20,7% и Нидерланды с долей 5,8%.

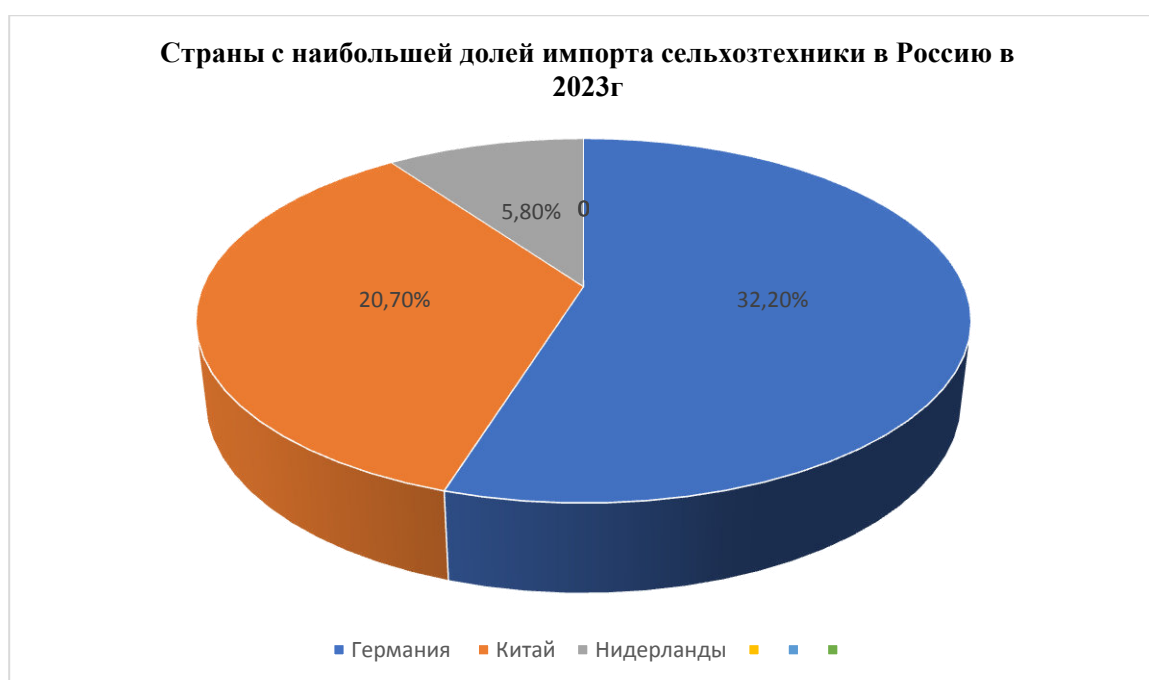


Рисунок 6 – Страны с наибольшей долей импорта сельскохозяйственной техники в Россию в 2023г.

3 ПРОБЛЕМЫ И ПЕРСПЕКТИВЫ РАЗВИТИЯ ВВОЗА СЕЛЬСКОХОЗЯЙСТВЕННОЙ ТЕХНИКИ В РОССИЮ; ПУТИ РЕШЕНИЯ ПРОБЛЕМ, ВОЗНИКАЮЩИХ ПРИ ВВОЗЕ СЕЛЬСКОХОЗЯЙСТВЕННОЙ ТЕХНИКИ В РОССИЮ

3.1 Проблемы, возникающие при ввозе сельскохозяйственной техники в Россию

Так как большую часть рынка сельскохозяйственной техники в России занимает импортная техника, то при ввозе такой техники может возникнуть ряд проблем.

Все больше расширяется практика ввоза сельскохозяйственной техники с занижением таможенной стоимости, что позволяет импортерам избегать уплаты таможенной пошлины и НДС в полном объеме и создает неравные конкурентные условия для российских производителей сельскохозяйственной техники.

Бесконтрольный и почти неуправляемый процесс насыщения рынка импортной сельскохозяйственной техникой, что приводит к высоким издержкам потребителей на производство сельскохозяйственной продукции и снижению ее конкурентоспособности.

С 2022 года усложнился ввоз сельскохозяйственной техники в Россию ввиду санкций, введенных в сторону государства. Большинство зарубежных предприятий значительно снизило свои поставки техники на российский рынок. Также введение санкций привело к ограничению на импорт определенных видов сельскохозяйственной техники.

Проблемой является и то, что импортируемая техника не всегда соответствует требованиям российских стандартов и безопасности.

Эксплуатация импортной сельскохозяйственной техники требует использования зарубежных расходных материалов и запасных запчастей. Зачастую данные материалы и запчасти стоят в несколько раз дороже, чем сама техника или, например, отечественные материалы и запчасти.

Ввиду параллельного импорта ввезенное оборудование долго копится на складах, так как поставщики не могут продать его аграрным производствам из-за регуляторных проблем. Дело в том, что теперь, чтобы продать ввезенную технику в России, нужно иметь электронный паспорт самоходных машин (ПСМ).

Отсутствие дифференциации в Едином таможенном тарифе Евразийского экономического союза зерноуборочных комбайнов внутри товарной группы 84 «реакторы ядерные, котлы, оборудование и механические устройства; их части» по мощности.

На товарные субпозиции «комбайны зерноуборочные, прочие» и «комбайны зерноуборочные, с момента выпуска которых прошло более 3 лет» установлена одинаковая ставка ввозной таможенной пошлины, равная 5%.

Недостаточная дифференциация в Едином таможенном тарифе Евразийского экономического союза тракторов для сельскохозяйственных работ внутри группы «Средства наземного транспорта, кроме железнодорожного или трамвайного подвижного состава, и их части и принадлежности» по мощности.

Одинаковая ставка ввозной таможенной пошлины (10%) на разные по году изготовления и мощности тракторы для сельскохозяйственных работ.

Перечисленные проблемы классификации тракторов и комбайнов безусловно сказываются на соотношении отечественной и импортной техники на внутреннем рынке.

3.2 Пути решения проблем, возникающих при ввозе сельскохозяйственной техники в Россию

Одним из главных направлений улучшения процесса ввоза сельскохозяйственной техники является поиск путей решения проблем, стоящих как перед экспортерами, так и перед импортерами.

В таблице 11 рассмотрим некоторые существующие проблемы и возможные пути решения данных проблем:

Таблица 11 – Пути решения проблем, возникающих при ввозе сельскохозяйственной техники в Россию

Проблема	Пути решения
Проблемы недостаточной дифференциации тракторов и комбайнов	1. Следует дифференцировать технику и ставки таможенных пошлин в ЕТТ ЕАЭС с учетом показателей, сказывающихся на ее производительности (например, с учетом мощности и года выпуска)
Проблемы «большого скопления» техники на таможенных складах из-за невозможности продать ее	1. Всем поставщикам иметь электронный паспорт самоходной машины
Проблема дорогостоящих материалов и запасных частей импортной техники	1. Закупать технику с деталями, которые легко найти в случае поломки
Проблема несоответствия импортной техники российским стандартам и требованиям безопасности	1. Проводить тщательную проверку документов при ввозе техники на предмет несоответствия техническим регламентам
Проблема ограничения ввоза некоторых видов сельскохозяйственной техники в Россию ввиду санкций	1. Закупать сельскохозяйственную технику у альтернативных поставщиков
Проблема бесконтрольного насыщения рынка импортной техникой	1. Урегулировать ввоз импортной техники с помощью квот, льгот, лицензий, таможенных пошлин и налогов 2. Ограничить определенным и строгим количеством ввоза сельскохозяйственной техники
Проблема ввоза сельскохозяйственной техники с занижением таможенной стоимости	1. Установить определенную таможенную стоимость на определенные виды техники

Также для увеличения объемов производства определенных конкурентоспособных моделей сельскохозяйственных машин необходимо гибкое применение квот, которые не исключают импорт техники в страну, а временно ограничивают его.

Углубление классификации комбайнов зерноуборочных и тракторов для сельскохозяйственных работ в зависимости от года выпуска и мощности в Едином таможенном тарифе Евразийского экономического союза.

Увеличение дифференциальных ставок таможенных пошлин на комбайны зерноуборочные и на тракторы для сельскохозяйственных работ в ЕТТ ЕАЭС в зависимости от года выпуска и мощности.

Введение на определенные модели сельскохозяйственных машин квот, отечественные аналоги которых производятся высокотехнологичными произ-

водствами, находящимися на стадии развития и пользуются спросом у потребителей.

Практическая реализация предлагаемых изменений предполагает комплексный подход к таможенному регулированию импорта сельскохозяйственной техники, сочетающий равным образом как меры нетарифного так и меры таможенно-тарифного регулирования. Эффективное таможенное регулирование создает необходимые условия для развития сельскохозяйственной отрасли и увеличения доли добавленной стоимости продукции, производимой в стране, а также способствует балансу импорта сельскохозяйственной техники и отечественного производства.

3.3 Перспективные направления развития в области ввоза сельскохозяйственной техники в Россию

В условиях продолжающегося экономического давления и санкций, Россия активно работает над укреплением своей промышленной независимости.

Одним из ключевых направлений этой политики стало импортозамещение в производстве сельскохозяйственной техники.

В 2024 году это направление приобретает особую значимость, учитывая стратегические цели, заложенные в соответствующих законах и программах Министерство промышленности и торговли.

Согласно «Стратегии развития сельскохозяйственного машиностроения в Российской Федерации на период до 2030 года» от 07.07.2017г. № 1455-р, к 2024 году доля отечественной сельскохозяйственной техники должна составить не менее 80% от общего парка машин, используемых на российских полях.

На сегодняшний день доля импортной сельскохозяйственной техники на российских полях по-прежнему значительна. По данным Минпромторга, в 2023 году доля импортных машин составляла около 45%.

В 2023 спрос на сельскохозяйственную технику значительно снизился, чем в прошлые годы несмотря на то, что продолжают прибывать новые производители в Россию.

Какие основные факторы будут оказывать влияние на рынок сельскохозяйственной техники в России.

Политические факторы – Россия налаживает связи на Востоке. Поэтому будет увеличиваться доля, на рынке сельскохозяйственной техники в России прежде всего индийских, китайских и других производителей.

Технологический фактор. Из-за того, что отечественные производители пока не совсем самодостаточные в плане компонентной основы, разворот на Восток позволит закрывать в том числе потребность в запчастях. Сейчас идет разработка российских агрегатов, узлов и запчастей, но очень низкая вероятность в 2024 году полноценного импортозамещения.

Что касается экономических факторов – они тоже не придадут огромного значения для отрасли. Экономика в России многофакторная, многовекторная, на нее оказывают влияние очень сильно проблемы, связанные с ценой на зерно. А цена на зерно завязана на регуляторные меры и внешнеэкономические факторы.

И 2020, и 2021 годы имели высокие показатели с точки зрения цен на урожай, экономику и технику для сельскохозяйственного рынка, и экономики в целом. В 2022 году ожидался определенный спад, но из-за геополитических событий его не произошло. Сельскохозяйственные предприятия, понимая, что могут возникнуть проблемы с поставками оборудования и техники, начали скупать комбайны и тракторы на будущее, опустошая при этом свои финансовые запасы. Очевидно, что такой продолжительный цикл закупок и высокого спроса должен чередоваться со спадом и паузой покупательской активности. И эту пауза наступила в 2023 году. Другими словами, на снижение спроса повлияла не только конъюнктура цен, но и тот факт, что игроки рынка пополнили свои запасы техники.

В 2024 году, наверняка продолжат выдерживать паузу сельскохозяйственные предприятия. С одной стороны, уже есть результаты сельскохозяйственного года, и они имеют высокие показатели, но вопрос цен, стоит еще остро, по которым аграрии могут реализовать этот урожай. Еще одна проблема,

влияющая на принятие решений – это субсидии и поддержка государства для отрасли.

С точки зрения инноваций, 2022 год привел российский рынок в упадок. Ушли крупные производители, а они были лидерами по внедрению и развитию инноваций – искусственного интеллекта и автопилотирования.

Если говорить про отечественных производителей – попытки выйти на один уровень с иностранными игроками продолжались долгие годы, но пока не пришли к точке полного импортозамещения всех инновационных систем. Но некоторые из технологий уже эксплуатируются, и показывают высокие результаты. Например, интеграция искусственного интеллекта в современную технику и автопилотирование. С точки зрения инноваций будут внедряться дроны, которые пока еще недооценены российскими сельскохозяйственными предприятиями. Со временем все больше и больше фермерских хозяйств разных размеров берут на вооружение те или иные цифровые продукты.

Большинство участников рынка полагают, что главные проблемы 2024 года – это слабый спрос на технику и, соответственно, падение дохода компаний. Однако главной для игроков отрасли проблемой будет – агрессивная политика конкурентов практически каждого производителя сельскохозяйственной техники. Именно это будет причиной потери продаж и сорванных сделок. На одну сделку раньше приходилось от 3 до 5 предложений, а сейчас приходится 10-15. И для всего рынка это большая проблема, с учетом того, что зачастую потребитель не понимает разницы между тем или иным предложением. Для него сейчас большинство брендов – это новые имена. Поэтому нужно внедрять цифровые продукты, позволяющие повысить эффективность на всех этапах сделки, чтобы продавать в таких условиях.

ЗАКЛЮЧЕНИЕ

Выполненная дипломная работа носит практико-ориентированный характер. Результаты проведенного экспериментального исследования подтвердили истинность выдвинутой гипотезы, обоснованность поставленных в исследовании целей и задач.

Рассмотрение теоретических аспектов таможенного регулирования показало, что существуют определенные принципы и инструменты таможенного регулирования. Инструменты подразделяются на две группы: нетарифное регулирование и таможенно-тарифное регулирование. К нетарифным мерам относят технические барьеры; защитные меры; количественные ограничения; меры, связанные с экспортом; меры прямого вмешательства в торговлю; меры скрытого протекционизма; валютно-финансовые инструменты; таможенные формальности; налоговые инструменты.

Тарифные меры представляют собой таможенный тариф, который относится к экономическим регуляторам внешней торговли.

Роль сельскохозяйственной техники в развитии сельского хозяйства - она позволяет увеличивать производительность труда, снижать затраты, повышать качество и объем продукции, а также сокращать негативное воздействие на окружающую среду.

Анализ объемов импорта сельскохозяйственной техники ЕАЭС показал, что на внутреннем рынке государств-членов существует значительный спрос на импортную сельскохозяйственную технику.

Анализ динамики структуры импорта по странам происхождения показал, какие страны в большинстве поставляли сельскохозяйственную технику в Россию с 2019 по 2023гг.

Основными из них выступали Германия, Нидерланды, США, Беларусь. Большую долю составила Германия. В 2019 году ее доля составляла 13%, в 2020 году - 11%, в 2022 году ее доля составила 32,4%, в 2023 году - 32,2%.

Доля китайских производителей в структуре поставок возросла с 24% в 2019г и до 36% в 2023г.

Факторы, влияющие на рост импорта в 2023 году:

1) низкий уровень таможенно-тарифной защиты внутреннего рынка;
2) рост импорта сельскохозяйственной техники из Китая в 2023 году в 2,5 раза в денежном выражении по сравнению с аналогичным периодом прошлого года (тракторы, зерноуборочные комбайны);

3) низкая база аналогичного периода 2022 года (в 2022г. ряд зарубежных производителей сельскохозяйственной техники приостановили или значительно сократили поставки сельскохозяйственной техники в Россию).

Импорт сельскохозяйственной техники в Россию в 2023 году вырос на 63%, в стоимостном выражении это 145 млрд долл.

Выявление проблем при ввозе сельскохозяйственной техники в Россию показало, что с 2022 года усложнился ввоз сельскохозяйственной техники в Россию ввиду санкций, введенных в сторону государства. Большинство зарубежных предприятий значительно снизило свои поставки техники на российский рынок. Также введение санкций привело к ограничению на импорт определенных видов сельскохозяйственной техники.

Проблемой является и то, что импортируемая техника не всегда соответствует требованиям российских стандартов и безопасности.

Эксплуатация импортной сельскохозяйственной техники требует использования зарубежных расходных материалов и запасных запчастей. Зачастую данные материалы и запчасти стоят в несколько раз дороже, чем сама техника или, например, отечественные материалы и запчасти.

Теоретический анализ литературы позволил выделить ключевые позиции, необходимые для разработки экспериментальной части работы.

Цели достигнуты, задачи выполнены

Данное исследование можно считать завершенным, но обозначенная проблема является недостаточно изученной на сегодняшний день, поэтому нуждается в дальнейших исследованиях.

БИБЛИОГРАФИЧЕСКИЙ СПИСОК

1 Постановление Правительства РФ от 27.12.2012 № 1432 (ред. от 26.11.2020) «Об утверждении Правил предоставления субсидий производителям сельскохозяйственной техники» [Электронный ресурс] // Официальный интернет-портал правовой информации. – Режим доступа: <http://www.pravo.gov.ru> – 03.05.2024.

2 Гупанова, Ю. Е. Таможенное регулирование импорта сельскохозяйственной техники в Российскую Федерацию: проблемы и направления совершенствования / Ю.Е. Гупанова, В.В. Подшивалова // Вестник Российской таможенной академии. – Москва: 2022. – С. 47–49

3 Гупанова, Ю. Е. Таможенное регулирование в системе государственного регулирования импорта сельскохозяйственной техники/ Ю.Е. Гупанова, В.В. Подшивалова // Вестник Российской таможенной академии. – 2017.– № 4. – С. 42–47.

4 Импорт и экспорт сельскохозяйственной техники в Российской Федерации / [Электронный ресурс] // Роспецмаш: [сайт]. – Режим доступа: <https://rosspetsmash.ru/> – 12.05.2024.

5 Официальный сайт таможенной статистики внешней торговли/ [Электронный ресурс] – Режим доступа: <http://stat.customs.ru/apex/f?p=201:1:3647307532406738::NO> – 10.05.2024.

6 Развитие производства компонентов в РФ: доклад Денисова Михаила Сергеевича, руководителя проекта по новой технике ООО «Комбайновый завод «Ростсельмаш» на Российском агротехническом форуме [Электронный ресурс] // Официальный сайт Российского агротехнического форума. Режим доступа: <https://atf.rosspetsmash.ru/> – 07.05.2024.

7 Состояние и перспективы развития производства сельхозтехники в Российской Федерации: доклад Бабкина Константина Анатольевича, председателя Совета директоров Ассоциации «Роспецмаш» на Российском агротехническом

форуме [Электронный ресурс] // Официальный сайт Российского агротехнического форума. Режим доступа: <https://atf.rosspetsmash.ru/> – 10.05.2024.

8 Федоренко, В. Ф. Российские аналоги зарубежной сельскохозяйственной техники, импортозамещение агрегатов, запасных частей и расходных материалов: науч. Издание / В. Ф. Федоренко // М.: ФГБНУ «Росинформагротех», – 2015. – 340 с.

9 КонсультантПлюс [Электронный ресурс]. – Режим доступа: <https://www.consultant.ru/>. – 04.02.2024.

10 Президент России [Электронный ресурс]. – Режим доступа: <https://kremlin.ru>. – 03.03.2024.

11 Евразийская экономическая комиссия [Электронный ресурс]. – Режим доступа: <https://eec.eaeunion.org/>. – 04.03.2024.

12 Агропродмаш-2024 [Электронный ресурс]. – Режим доступа: <https://www.agroprodmas-expo.ru/ru/>. – 06.03.2024.

13 АО «Дормаш» [Электронный ресурс]. – Режим доступа: <https://dorozhnik.org/>. – 10.03.2024.

14 Агроэкспорт [Электронный ресурс]. – Режим доступа: <https://aemcx.ru/>. – 11.03.2024.

15 Агроинвестор [Электронный ресурс]. – Режим доступа: <https://www.agroinvestor.ru/>. – 12.03.2024.

16 LCM GROUP [Электронный ресурс]. – Режим доступа: <https://lcmg.ru/>. – 13.03.2024.

17 ГТК Сервис [Электронный ресурс]. – Режим доступа: <https://www.gtk-s.ru/>. – 10.04.2024.

18 URVEST [Электронный ресурс]. – Режим доступа: <https://www.urvest.ru/>. – 14.04.2024.

19 Гончаренко Л.И., Сидорова Е.Ю. Формы и инструменты таможенных платежей в системе инструментов налогового регулирования экономики: науч. издание / Л.И. Гончаренко // М.: Финансовый университет – 2021. – 13 с.

20 Специалист таможенного дела [Электронный ресурс]. – Режим доступа: <https://customsspec.ru/>. – 16.04.2024.

21 Назаретян Т. О., Циркунов П. И. Применение принципа эскалации в едином таможенном тарифе ЕАЭС [Электронный ресурс]. Режим доступа: <http://mnv.ircups.ru/toma/111-21>. – 30.04.2024.

22 Поле.рф [Электронный ресурс]. – Режим доступа: <https://xn--e1alid.xn--p1ai/>. – 01.05.2024.

23 Своё [Электронный ресурс]. – Режим доступа: <https://svoefermerstvo.ru/>. – 02.05.2024.

24 Statimex [Электронный ресурс]. – Режим доступа: <https://statexim.ru/>. – 03.05.2024.

25 Агроштурман [Электронный ресурс]. – Режим доступа: <https://agrosturman.ru/>. – 04.05.2024.

26 Конституция Российской Федерации [Электронный ресурс] : офиц. текст. – М. : с изм. 2020. — Режим доступа: https://www.consultant.ru/document/cons_doc_LAW_28399/. — 19.03.2024.

27 Таможенный кодекс Евразийского экономического союза : ред. от 29.05.2019 : с изм. от 18.03.2023 [Электронный ресурс] . — Режим доступа: https://www.consultant.ru/document/cons_doc_LAW_215315/. — 18.05.2024.

28 Федеральный закон "О внесении изменений в отдельные законодательные акты Российской Федерации" от 02.12.2019 N 394-ФЗ [Электронный ресурс] // Consultant.ru : офиц. сайт. — Режим доступа: https://www.consultant.ru/document/cons_doc_LAW_339106/. — 23.03/2024.

30 Федеральный закон "Об основах государственного регулирования внешнеторговой деятельности" от 08.12.2003 N 164-ФЗ [Электронный ресурс] // Consultant.ru : офиц. сайт. — Режим доступа: https://www.consultant.ru/document/cons_doc_LAW_45397/. — 19.03.2024.

31 Федеральный закон "О таможенном регулировании в Российской Федерации и о внесении изменений в отдельные законодательные акты Российской Федерации" от 03.08.2018 N 289-ФЗ [Электронный ресурс] // Consultant.ru

: офиц. сайт. — Режим доступа:
https://www.consultant.ru/document/cons_doc_LAW_304093/. — 19.02.2024.

32 Решение Комиссии таможенного союза от 20 мая 2010 г. N 260 "О формах таможенных документов" [Электронный ресурс] // Base.Garant.ru : офиц. сайт. – Режим доступа: <https://base.garant.ru/5637041/>. — 28.03.2024.

33 Федеральная таможенная служба [Электронный ресурс] //Режим доступа: <https://customs.gov.ru/>. — 28.02.2024.

34 Постановление Правительства РФ от 26 июня 2008 г. N 482 «Об утверждении Правил установления, открытия, функционирования (эксплуатации), реконструкции и закрытия пунктов пропуска через государственную границу Российской Федерации» [Электронный ресурс] // Гарант : офиц. сайт. — Режим доступа: <https://base.garant.ru/12161302/#friends>. — 04.05.2024.

ПРИЛОЖЕНИЕ А

Страна	Стоимость, млн долл	Доля, %
Германия	187 377,1	32,4
Китай	76 816,2	13,3
Нидерланды	36 634,1	6,3
Италия	31 169,3	5,4
США	27 570,4	4,8
Бразилия	26 381,4	4,6
Польша	20 107,6	3,5
Франция	18 909,1	3,3
Швеция	18 120,6	3,1
Канада	17 787,4	3,1
Чехия	17 468,5	3,0
Турция	13 818,0	2,4
Европейский Союз	11 196,7	1,9
Австрия	10 658,6	1,8
Испания	8 519,8	1,5
Финляндия	7 311,1	1,3
Словакия	5 805,3	1,0
Венгрия	4 570,5	0,8
Дания	3 132,3	0,5
Бельгия	2 692,9	0,5
Япония	2 585,1	0,4
Великобритания	2 519,2	0,4

Продолжение ПРИЛОЖЕНИЯ А

Страна	Стоимость, млн долл	Доля, %
Германия	433 568,4	32,2
Китай	279 149,0	20,7
Нидерланды	78 545,1	5,8
Бразилия	69 047,2	5,1
Италия	65 995,8	4,9
Франция	63 981,0	4,7
Турция	60 604,6	4,5
США	40 782,0	3,0
Европейский Союз	30 264,3	2,2
Польша	27 364,9	2,0
Чехия	27 022,7	2,0
Бельгия	24 043,0	1,8
Австрия	18 915,0	1,4
Испания	15 564,8	1,2
Канада	10 268,3	0,8
Финляндия	9 880,8	0,7
Комбайны:		
Комбайны зерноуборочные	276	52 459,5
Комбайны кормоуборочные	83	8 930,5
Комбайны для уборки корне- клубнеплодов	368	3 544,1
Машины свеклоуборочные	8	2 586,4
Машины картофелеуборочные	352	668 017
Комбайны виноградоубороч- ные	2	325 107

Продолжение ПРИЛОЖЕНИЯ А

Продолжение таблицы

Наименование техники	Количество,шт	Стоимость, млн долл
Тракторы:		
Тракторы новые	3 560	141 709,3
Мощность менее 25 л.с.	1 469	2 120,2
Мощность от 25 до 50 л.с.	15	96 604
Мощность от 50 до 102 л.с.	458	8 135,6
Мощность от 102 до 177 л.с.	874	37 009,2
Тракторы бывшие в эксплуатации	1 165	2 188,0
Сельхозадаптеры:		
Плуги	2 489	4 991,9
Бороны	17 922	21 971,9
Рыхлители и культиваторы	94 538	33 567,1
Почвофрезы	71 589	3 506,3
Сеялки	2 339	103 521,7
Сажалки	82	2 895,7
Разбрасыватели и распределители удобрений	3 632	15 938,3
Опрыскиватели	926	93 876,3
Косилки	15 479	15 236,3
Прессы для соломы и сена	1 685	12 494,1
Оборудование:		
Установки и аппараты доильные	4 991	7 002,2
Оборудование для обработки и переработки молока	559	25 338,0
Оборудование для виноделия	1 167	431 258
Оборудование для приготовления кормов для животных	17 362	10 457,1
Инкубаторы и брудеры	6 235	2 514,9
Оборудование для очистки, обработки, калибровки и сортировки	410	15 877,0