

Министерство науки и высшего образования Российской Федерации  
Федеральное государственное бюджетное образовательное  
учреждение высшего образования  
**АМУРСКИЙ ГОСУДАРСТВЕННЫЙ УНИВЕРСИТЕТ**  
(ФГБОУ ВО «АмГУ»)

Факультет международных отношений  
Кафедра международного бизнеса и туризма  
Специальность 38.05.02 – Таможенное дело

ДОПУСТИТЬ К ЗАЩИТЕ

И. о. зав. кафедрой

  
В.В. Ульянова

« 18 » июня 2024 г.

**ДИПЛОМНАЯ РАБОТА**

на тему: Особенности преференциальной системы в таможенном деле  
Российской Федерации и её практическое применение в условиях санкций

Исполнитель  
студент группы 937 ос1

  
\_\_\_\_\_  
(подпись, дата)

В.А. Нуянзина

Руководитель  
доцент, к.э.н.

  
\_\_\_\_\_  
(подпись, дата)

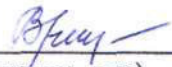
Н.Н. Левентов

Нормоконтроль

  
\_\_\_\_\_  
(подпись, дата)

О.В Шпак

Рецензент

  
\_\_\_\_\_  
(подпись, дата)

В.З. Григорьева

Благовещенск 2024

Министерство науки и высшего образования Российской Федерации  
Федеральное государственное бюджетное образовательное  
учреждение высшего образования  
**АМУРСКИЙ ГОСУДАРСТВЕННЫЙ УНИВЕРСИТЕТ**  
(ФГБОУ ВО «АмГУ»)

Факультет международных отношений

Кафедра международного бизнеса и туризма

УТВЕРЖДАЮ

И.о. зав. кафедрой

 В.В. Ульянова

« 17 » января 2024 г.

**ЗАДАНИЕ**

К дипломной работе (проекту) студента Нуянзиной Валерии Алексеевны

1. Тема дипломной работы (проекта): Особенности преференциальной системы в таможенном деле РФ и ее практическое применение в условиях санкций (утверждено приказом от 17.01.2024 № 64-уч)

2. Срок сдачи студентом законченной работы (проекта): 11.06.2024г.

3. Исходные данные к дипломной работе (проекту): учебная и методическая литература, научные статьи, статистические сборники, таможенный кодекс ЕАЭС, ЕСТП.

4. Содержание дипломной работы (проекта) (перечень подлежащих разработке вопросов): теоретические аспекты применения системы тарифных преференций, функционирование системы тарифных преференций под воздействием санкций, анализ действия преференциальной системы с развивающимися и наименее развитыми странами, анализ действия преференциальной системы с странами, с которыми заключено соглашение о создании зоны свободной торговли, проблемы и перспективы действия системы тарифных преференции, выявление перспективных направлений в области развития системы тарифных преференций, рекомендации по улучшению преференциальной системы в условиях санкций.


5. Перечень материалов приложения (наличие чертежей, таблиц, графиков, схем, программных продуктов, иллюстративного материала и т.п.): дипломная работа содержит 15 таблиц, 14 рисунков.

6. Дата выдачи задания 17.01.2024

Руководитель дипломной работы (проекта): Левентов Николай Николаевич, доцент, к.э.н.

(Ф.И.О., должность, ученая степень, ученое звание)

Задание принял к исполнению (дата): 17.01.2024

 (подпись студента)

## РЕФЕРАТ

Дипломная работа содержит 79 страниц, 15 таблиц, 14 рисунков, 51 источник

### СИСТЕМА ТАРИФНЫХ ПРЕФЕРЕНЦИЙ, УСЛОВИЯ ПОЛУЧЕНИЯ ТАРИФНЫХ ПРЕФЕРЕНЦИЙ, ДЕЙСТВИЕ ПРЕФЕРЕНЦИАЛЬНОЙ СИСТЕМЫ В УСЛОВИЯХ САНКЦИЙ, РЕКОМЕНДАЦИИ ПО УЛУЧШЕНИЮ ПРЕФЕРЕНЦИАЛЬНОЙ СИСТЕМЫ

Цель выпускной квалификационной работы – исследовать действие преференциальной системы в таможенном деле РФ в условиях санкций и предложить меры по совершенствованию.

Объектом исследования являются система тарифных льгот и преференций.

Предметом исследования является особенности применения системы тарифных преференций в условиях санкций.

Информационной базой для исследовательской работы послужили нормативно-правовые акты РФ (законы, международные договоры), учебные пособия, статистические сборники, данные интернет ресурсов.

## СОДЕРЖАНИЕ

Введение	5
1 Теоретические аспекты применения преференциальной системы в таможенном деле РФ	7
1.1 Понятие и сущность преференциальной системы в таможенном деле Российской Федерации	7
1.2 Условия и принципы предоставления тарифных преференций	13
1.3 Особенности применения преференциальной системы в условиях санкций	20
2 Практическое применения преференциальной системы в РФ в условиях санкций	25
2.1 Анализ действия преференциальной системы в отношении развивающихся и наименее развитых стран	25
2.2 Анализ действия преференциальной системы в рамках зон свободной торговли	35
2.3 Проблемы и перспективы применения преференциальной системы в условиях санкций	46
3 Совершенствование преференциальной системы РФ в условиях санкций	53
3.1 Выявление перспективных направлений в области преференциальной системы в условиях санкций	53
3.2 Оценка результатов применения перспективных направлений	58
Заключение	66
Библиографический список	70
Приложение А Перечень развивающихся и наименее развитых стран-пользователей общей системы преференций	77

## ВВЕДЕНИЕ

Актуальность темы исследования обусловлена необходимостью изучения действия преференциальной системы. В условиях действующих экономических ограничений, данная тема становится особенно актуальной, так как с введением санкций, усложнились все экономические процессы, в том числе и действие преференциальной системы. Исследование данной темы позволит увидеть изменения действия преференциальной системы в санкционных условиях, выявить возможные проблемы и предложить меры по совершенствованию.

Объектом данного исследования выступает система тарифных льгот и преференций.

Предметом данного исследования являются особенности применения системы тарифных преференций в условиях санкций.

Цель выпускной квалификационной работы – исследовать действие преференциальной системы в таможенном деле РФ в условиях санкций и предложить меры по совершенствованию.

Для достижения указанной цели необходимо решение следующих задач:

- 1) ознакомиться с теоретическими основами в области применения тарифных преференций;
- 2) оценить влияние санкций на эффективность применения преференциальной системы;
- 3) проанализировать действие системы тарифных преференций в условиях санкций в период с 2021-2023гг.;
- 4) выявить проблемы, возникающие при функционировании системы тарифных преференций;
- 5) предложить меры по совершенствованию системы тарифных преференций в санкционных условиях;

В данном исследовании применялись следующие методы: теоретический метод (анализ, синтез, индукция, дедукция, обобщение, классификация, конкретизация); практический метод (наблюдение, сравнение, описание);

Информационной базой для исследовательской работы послужили нормативно-правовые акты РФ (законы, международные договоры), учебные пособия, статистические сборники, данные интернет ресурсов.

Выпускная квалификационная работа состоит из трех глав с подпунктами, заключения, библиографического списка и приложения.

# 1 ТЕОРЕТИЧЕСКИЕ АСПЕКТЫ ПРИМЕНЕНИЯ ПРЕФЕРЕНЦИАЛЬНОЙ СИСТЕМЫ В ТАМОЖЕННОМ ДЕЛЕ РОССИЙСКОЙ ФЕДЕРАЦИИ

## 1.1 Понятие и сущность преференциальной системы в таможенном деле Российской Федерации

В современное время внешнеэкономическая деятельность активно развивается. Успешное развитие всех внешнеэкономических связей невозможно представить без существования четкой и структурированной системы, которая содержит в себе все правила, закономерности, которые необходимо соблюдать при осуществлении ввоза или вывоза товаров. Данной системой является таможенно-тарифное регулирование.

Таможенно-тарифное регулирование регламентируется таможенным законодательством Российской Федерации и включает в себе сбор правил, требований и мер, соблюдение которых необходимо для осуществления внешнеэкономической деятельности. Основные цели таможенно-тарифного регулирования: регулирование внешней торговли товарами, защита внутреннего рынка РФ, стимулирование структурных изменений в экономике.<sup>1</sup>

Таможенно-тарифное регулирование играет важную роль в обеспечении внешнеэкономической деятельности, направленное на решение регулятивных, торгово-экономических и фискальных задач. Таможенно-тарифное регулирование регламентируется исходя из наличия определенной совокупности законов. Такими законами являются:

1. Федеральный закон "Об основах государственного регулирования внешнеторговой деятельности" от 08.12.2003 N 164-ФЗ;

---

<sup>1</sup> Черкасова Е.А. Система таможенно-тарифного регулирования в ЕАЭС на современном этапе // Экономика и бизнес: теория и практика. 2022. №4-2. URL: <https://cyberleninka.ru/article/n/sistema-tamozhenno-tarifnogo-regulirovaniya-v-eaes-na-sovremennom-etape> (дата обращения: 01.03.2024).

2. Федеральный закон "О таможенном регулировании в Российской Федерации и о внесении изменений в отдельные законодательные акты Российской Федерации" от 03.08.2018 N 289-ФЗ.

Таможенно-тарифное регулирование является важной составляющей внешнеэкономической деятельности. На современном этапе, действие таможенно-тарифного регулирования сложно представить без возможности предоставления каких-либо преимуществ в области ввозных таможенных пошлин. Данные преимущества получили название – тарифные преференции.

Система тарифных преференций – это важная составляющая таможенно-тарифного регулирования. Именно о предоставлении тарифных преференций в таможенном деле в РФ речь пойдет ниже.

В процессе модернизации финансовой деятельности в Российской Федерации, определенным видам стран, перечень которых приведен в официальных нормативно-правовых документах и которые фигурируют во внешнеэкономической деятельности, провозя многочисленные виды товаров через таможенную границу Российской Федерации, имеют право на предоставление определенных преимуществ.

Проводя исследование по теме функционирования системы тарифных преференций, логичным является на первоначальном этапе детальный разбор определения «тарифные преференции». Для этого необходимо ознакомиться со всеми возможными видами трактовок определения «тарифные преференции» от лица двух авторов и от определения, приведенного в федеральном законе (таблица 1).

Таблица 1 – Трактовки понятия «Тарифные преференции»<sup>2</sup>

Источник	Содержания понятия
1	2
А.П. Джабиев «Таможенные процедуры»	Тарифные преференции – такие тарифные льготы по уплате ввозных и вывозных пошлин, которые применяются в зависимости от страны происхождения товара, перемещаемого через таможенную границу.
А.Н. Козырин «Налоговые процедуры»	Тарифные преференции – некоторые льготы, которые имеют возможность предоставления некоторым видам стран, на взаимной или односторонней основе.

<sup>2</sup> Составлено автором



1	2
Закон РФ "О таможенном тарифе" от 21.05.1993 N 5003-1 (последняя редакция)	Тарифные преференции – освобождение от уплаты ввозных таможенных пошлин в отношении товаров, происходящих из стран, образующих вместе с Российской Федерацией зону свободной торговли либо подписавших соглашения, имеющие целью создание такой зоны, или снижение ставок ввозных таможенных пошлин в отношении товаров, происходящих из развивающихся или наименее развитых стран, пользующихся единой системой тарифных преференций Таможенного союза.

Исходя из исследования по данной теме, где были приведены определения из разных источников, приведенных в таблице 1, можно сделать вывод о том, что тарифные преференции – экономические уступки, предоставляемые определенным видам стран, которые имеют право осуществлять внешнеэкономическую деятельность под данной системой.

Черты, которые присущи преференциальному режиму и на основании которых применяется решение о их предоставлении:

1. Использование системы тарифных уступок не реализуется в рамках принципа взаимности;
  2. Система тарифных преференций действует исходя из страны происхождения товара;
  3. Система тарифных преференций относится только к импортным товарам;
  4. Система тарифных преференций использует характер выборочности.
- Исходя из этой черты становится понятно, что не каждая страна имеет право и возможность на использование тарифных преференций.

Основная причина для создания преференциальной системы:

- 1) заинтересованность определенного государства в усилении внешнеэкономических связей;
- 2) эффективное осуществление торговой политики государства;
- 3) содействие экономическому развитию не настолько развитых стран;
- 4) выход товаров разного вида на рынок нашего государства.

Вся ценность общей системы тарифных преференций несет в себе возможность по предоставлению неких преимуществ по уплате таможенных пошлин определенному списку стран. Данный список утверждается членами комиссии таможенного союза.<sup>3</sup>

Основная задача тарифных преференций – создание выгодных условия для плательщика. Применение преференциальной системы в огромной мере снижают затраты участников внешнеэкономической деятельности. Это оказывает существенное влияние на объем торговли между странами, кардинально меняет величину уплачиваемых при ввозе товаров платежей, содействует развитию экономического сектора. Большое количество стран пытается заполучить действие преференциальной системы, из-за соображений по выгодным условиям осуществления внешнеэкономической деятельности.<sup>4</sup>

Преференциальная система широко используется большим списком стран, в том числе и в России. Данные страны являются экономическими развитыми и имеют возможность содействовать развитию менее развитых стран. Данные преимущества предоставляется в одностороннем порядке и существенно влияют на внешнеэкономическую деятельность. Преференциальная система широко известна и в рамках зон свободной торговли, где предоставляются взаимные льготы по уплате таможенных пошлин. В рамках зон свободной торговли предоставляются взаимные льготы предусматривают соглашение между двумя странами, где каждая из них предоставляет льготы друг другу.

Преференциальная система широко применяется и имеет свою популярность не только в контексте улучшения экономических отношений между странами, но и влияет наращивание товарооборота, развитие

---

<sup>3</sup> Свинухов В.Г., Сенотрусова С.В. Правовое регулирование предоставления льгот и преференций при уплате таможенных платежей // Право и экономика. Документы. Комментарии. Практика. - 2019. - № 8. - С. 69.

<sup>4</sup> Титкова, А.А. Обоснование признаков тарифных льгот и тарифных преференций как факторов, влияющих на международные торговые отношения / А.А. Титкова // Образование и наука без границ: социально-гуманитарные науки. 2015. № 1. С. 303.

логистической составляющей, заполнения рынка страны определенными видами товаров, поддержки отношений в условиях санкционного давления.

Развитые страны, которые дают возможность по предоставлению тарифных преференций наименее развитым и развивающимся странам, руководствуются не только политическими, но и экономическими соображениями. Это означает то, что под режим тарифных уступок попадают те товары, которые не производятся в данной стране из-за климатических или географических особенностей, либо производятся в недостаточном для комфортной жизни количестве. Есть и другая причина: преференциальный ввоз некоторых видов товаров оказывается более выгодным, чем их производство внутри страны.<sup>5</sup>

История зарождения тарифных преференций в Российской Федерации начинается в период образования Российской Федерации как независимого государства. После распада СССР, перед Россией появилась главная задача – обеспечение защиты национальных интересов и развитие экономики страны.

В этот период были приняты первые законодательные акты, регулирующие таможенное дело, в том числе и преференциальную систему. В 1993 году был принят Федеральный закон "О таможенном тарифе", который установил основные принципы и правила применения таможенных пошлин и налогов.

В данный период были приняты главные законодательные акты, которые регулировали в целом таможенное дело, но также в том числе и преференциальную систему. Ниже будут приведены основные законы, регулирующие тарифные преференции, которые имеет значимость в современное время.

Основные документы, регулирующие тарифные преференции в таможенном деле РФ, включают в себя следующие законодательные акты(табл.2).

---

<sup>5</sup> Там же

Таблица 2 – Нормативно-правовые акты, регулирующие предоставление тарифных преференций<sup>6</sup>

№ п/п	Название документа
1	Кодекс таможенного союза ЕАЭС.
2	Федеральный закон "О таможенном тарифе" от 21 мая 1993 года № 5003-1.
3	Решение Комиссии Таможенного союза от 27 ноября 2009 года № 130, редакция 5 марта 2021. Перечень развивающихся и наименее развитых стран.
4	Федеральный закон "О таможенном регулировании в Российской Федерации" от 27 ноября 2010 года № 311-ФЗ.
5	Федеральный закон "О специальных защитных, антидемпинговых и компенсационных мерах при импорте товаров" от 8 декабря 2003 года № 165-ФЗ.
6	Решение Совета ЕЭК от 13.01.2017 года №8 «О перечне товаров, происходящих из развивающихся стран или из наименее развитых стран, в отношении которых при ввозе на таможенную территорию Евразийского экономического союза предоставляются тарифные преференции»
7	Договор о Евразийском экономическом союзе от 29.05.2014

В итоге рассмотрения данного вопроса о действии преференциальной системы, можно сказать, что создание и применение системы тарифных преференций играет важную роль в действии таможенно-тарифного регулирования.

Российская Федерация, как и многие другие страны заинтересовала в увеличении оборота товаров с другими странами. Преференциальная система является одним из наиболее эффективных методов по эволюции внешнеторговой деятельности и ее связей.

Преференциальная система способствует регулированию доступа определенных видов товаров на рынок страны. Существует специальный список товаров, попадающих под преференциальный режим. Данный список включает в себя товары от кофе, до текстиля. В свою очередь тарифные преференции оказывают существенное влияние на объем таможенных платежей, поступающих в бюджет стран – участниц ЕАЭС.

Наряду с этим необходимо отметить следующее: изучение понятия, сущности и смысла системы тарифных преференций в таможенном деле РФ, позволяет увидеть, что данная система играет немаловажную роль в развитии

<sup>6</sup> Составлено автором

внешнеэкономических связей. Понимание принципов и механизмов функционирования преференциальной системы важно для таможенных органов, предприятий и организаций, участвующих в международных импортно-экспортных отношениях, так как это позволяет правильно организовать свою деятельность и извлечь наибольшую пользу из применения преференциальных мер. В дальнейшем исследовании можно продолжить изучение эффективности преференциальной системы в таможенном деле РФ и выявить возможные пути ее улучшения и совершенствования.

## **1.2 Условия и принципы предоставления тарифных преференций**

В современном мире все процессы и отношения между странами направлены на развитие внешнеторговых отношений. Это позволяет увеличивать потоки товаров в страну, развивать экспортно-импортные отношения и создавать благоприятную ситуацию в международной торговле. Благоприятная ситуация – это возможность внешней торговли товарами на выгодных для каждой страны условиях. Эти выгодные условия получили название – тарифные преференции.

Как было исследовано ранее, под тарифными преференциями понимается возможность экспорта товаров на территорию Российской Федерации на отличающихся условиях. Отличающимися условиями является либо обнуление ввозной таможенной пошлины, либо получение определенной скидки.

Систему преференций, в полной мере, можно назвать исключительным правом на ее пользование. Система преференций реализуется в рамках стран, у которых уровень экономического развития недостаточен для осуществления полноценной внешней торговли без использования уступок.<sup>7</sup>

Предоставление определенных преимуществ в налогообложении товаров способствует прогрессивному развитию различных областей экономического сектора. Использование данных экономических преимуществ способствует

---

<sup>7</sup> Наумова Татьяна Сергеевна, Холостякова Ксения Вадимовна Тарифные преференции: институциональный аспект применения // Общество: политика, экономика, право. 2016. №8. URL: <https://cyberleninka.ru/article/n/tarifnye-preferentsii-institutsionalnyy-aspekt-primeneniya> (дата обращения: 07.03.2024).

развитию внешнеэкономических отношений, повышению товарооборота, развития социальной и логистической инфраструктуры, промышленности, а также облегчает доступ товаров на внутренний рынок страны.<sup>8</sup>

Преференциальная система в большинстве своем оказывает влияние значительное увеличение товарооборота между странами, развитие рынков сбыта товаров, увеличение экономических возможностей, поддержание дружественных отношений в санкционное время. Установление данных льгот является одним из способов расширения связей между странами и элементом привлечения иностранных инвестиций в Российскую Федерацию.

В ЕАЭС вопрос и предоставлении преференций разным видам стран широко используется и обсуждается.

Единая система тарифных преференций включает в себя (рис. 1):



Рисунок 1 – Система тарифных преференций в ЕАЭС<sup>9</sup>

К товарам, которые происходят из развивающиеся страны, при обязательном соблюдении и исполнении всех правил, требований и ограничений, применяется ставка ввозной таможенной пошлины в размере 75% от базовой ставки ввозной таможенной пошлины. Развивающимся странам предоставляется возможность по уплате таможенных пошлин, используя «скидку» в размере 25%.

<sup>8</sup> Аргатов, М. А. Проблемы для участников ВЭД, возникающие в процессе получения тарифных преференций и подтверждения страны происхождения товаров / М. А. Аргатов, О. Ю. Десятниченко // Экономика и предпринимательство. – 2023. – № 7(156).

<sup>9</sup> Составлено автором

Товары, которые происходят из наименее развитой страны, которая входит в список стран-пользователей системы преференции, ввозятся на территорию Российской Федерации с полным обнулением таможенных пошлин. То есть, наименее развитые страны имеют законное основание ввозить свои товары без уплаты таможенных пошлин, тем самым повышая свою экономическую составляющую.

Однако в 12.10.2021 в силу вступило новое Решение Совета Евразийской экономической комиссии от 05.03.2021 № 17 «О внесении изменений в Решение Комиссии Таможенного союза от 27 ноября 2009 г. № 130». Исходя из данного решения, из списка развивающихся стран-пользователей общей системы преференций было исключено 75 стран. На данный момент список развивающихся стран-пользователей системы преференций, включает в себя 29 государств. Список наименее развитых стран-пользователей единой системы тарифных преференций после вступления в силу нового решения, включает в себя 48 стран. Полный перечень развивающихся и наименее развитых стран-пользователей общей системы преференций приведен в приложении А.

Целесообразно будет отметить, что многие страны заинтересовали в получении преференций. Поэтому существует несколько требований, учитывая которые страна может претендовать на предоставление преференций (рис. 2):

Товары должны быть обязательно произведены в стране, где установлен режим тарифных преференций

Импортируемые товары должно быть включены в перечень товаров, попадающих под тарифные преференции

Должно быть соблюдено правило непосредственной закупки

Должно быть соблюдено правило прямой поставки

Наличие сертификата о происхождении товара

Рисунок 2 – Обязательные требования для предоставления преференций<sup>10</sup>

Сертификаты, которые являются необходимыми для предоставления тарифных преференций, которые запрашивает каждый таможенный орган у страны-импортера товаров на территорию Российской Федерации. Сертификат нужен для обоснованного применения тарифных преференций, благодаря корректному начислению ввозных таможенных пошлин. На сегодняшний день таможенные органы требуют следующие сертификаты:

- 1) форма СТ-1. Данный сертификат выдается странам СНГ;
- 2) форма СТ-2. Данный сертификат выдается в рамках преференциальных отношений с Республикой Сербия;
- 3) форма СТ-3. Данный сертификат выдается в рамках преференциальных отношений с Ираном;
- 4) форма EAV. Данный сертификат выдается в рамках преференциальных отношений с Вьетнамом;
- 5) сертификат о происхождении товара формы «А».<sup>11</sup>

Срок всех приведенных выше сертификатов – 1 год. Сертификат выдается на каждую партию товара, не является долгосрочным.

<sup>10</sup> Решение Совета Евразийской экономической комиссии от 14.06.2018 N 60 (ред. от 17.03.2022) "Об утверждении Правил определения происхождения товаров из развивающихся и наименее развитых стран"

<sup>11</sup> Кусков А.Н., Яшкин А.А. Тарифные преференции в комплексе таможенно-тарифного регулирования в России // Международный журнал гуманитарных и естественных наук. 2023. №8-1 (83). URL: <https://cyberleninka.ru/article/n/tarifnyye-preferentsii-v-komplekse-tamozhenno-tarifnogo-regulirovaniya-v-rossii> (дата обращения: 07.03.2024).



Основным документом, который подтверждает происхождение товара из развивающихся или наименее развитой стран является сертификат о происхождении товара формы «А».

Ключевым вопросом при определении правомерности использования режима тарифных преференций - включение страны в список стран-пользователей системы тарифных преференций. Действующая классификация включает в себя четыре категории стран:

- 1) страны, имеющие низкий уровень дохода – 1 025 долл. США и ниже;
- 2) страны, имеющие доход ниже среднего – 1 026-4 035 долл. США;
- 3) страны с доходом выше среднего – 4 036-12 475 долл. США;
- 4) страны с высоким уровнем доходов – 12 476 долл. США и выше.<sup>12</sup>

Исходя из приведенной выше градации уровня дохода, на который опирается комиссия таможенного союза при предоставлении возможности использовать преференциальный режим, становится необходимым проанализировать список стран-пользователей данной системы за период 25 лет (табл. 3).

Таблица 3 – Страны – пользователи тарифных преференций РФ и их динамика за период 1998 – 2023 г.<sup>13</sup>

Страны	1998	2008	2014	2023
	Количество	Количество	Количество	Количество
Всего	152	153	152	77
Развивающиеся	105	102	103	29
Наименее развитые	47	51	49	48

По данным таблицы 3 видно, что в период с 1998-2014 количество стран-пользователей преференций не имело особенных изменений. В 2021 году список развивающихся стран сократился.

<sup>12</sup> Кусков А.Н., Яшкин А.А. Тарифные преференции в комплексе таможенно-тарифного регулирования в России // Международный журнал гуманитарных и естественных наук. 2023. №8-1 (83). URL: <https://cyberleninka.ru/article/n/tarifnyye-preferentsii-v-komplekse-tamozhenno-tarifnogo-regulirovaniya-v-rossii> (дата обращения: 07.03.2024).

<sup>13</sup> Составлено автором

В законе Российской Федерации «О таможенном тарифе», представлены виды, в рамках которых предоставляются тарифные преференции (рис.3).

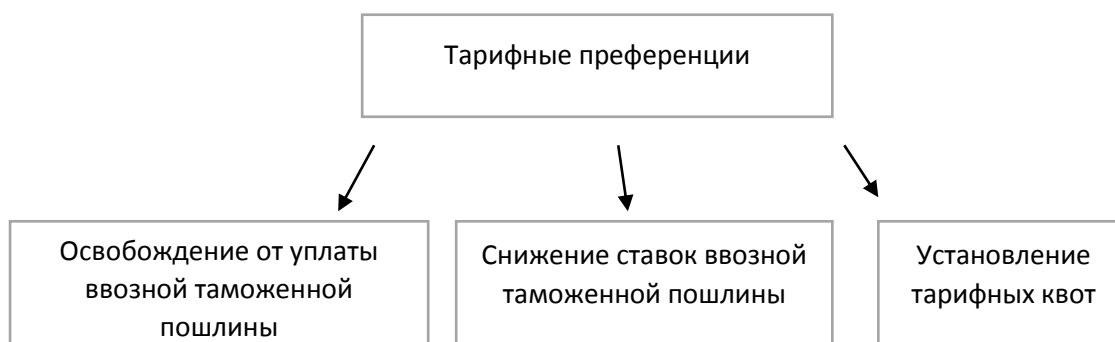


Рисунок 3 – Виды тарифных преференций<sup>14</sup>

Существуют два правила, исходя из которых некоторые товары могут не попасть под режим преференций. К этим двум правилам относятся:

1) импорт преференциальной продукции считается чувствительным по отношению к имеющемуся производству подобных продуктов на территории одного или нескольких государств-членов Союза;

2) комиссией установлены в отношении товара тарифные квоты.<sup>15</sup>

Теперь хотелось бы уделить внимание зоне свободной торговли, разобрать понятие, дать краткую характеристику.

В Федеральном законе от 8 декабря 2003 г. № 164-ФЗ "Об основах государственного регулирования внешнеторговой деятельности" в пункте номер 9 статьи 2, дано полное определение данного понятия, на которое и нужно ориентироваться.

Зона свободной торговли – вид некоего определенного сотрудничества между несколькими странами, которые предполагает полную или максимально сниженную ставку ввозной таможенной пошлины.<sup>16</sup>

Теперь хотелось бы уделить внимание целям свободной торговли.

<sup>14</sup> Составлено автором

<sup>15</sup> Решение Совета Евразийской экономической комиссии от 6.04.2016 г. № 47 об утверждении Положения об условиях и порядке применения единой системы тарифных преференций Евразийского экономического союза [Электронный ресурс]. URL: <https://www.alt.ru/tamdoc/16sr0047/> (дата обращения 04.03.2024)

<sup>16</sup> Федеральный закон от 08.12.2003 № 164-ФЗ «Об основах государственного регулирования внешнеторговой деятельности».

1. Создание выгодных условий для внешней торговли между странами, подразумевающих наращивание товарооборота;

2. Создание общих заводов по добыче ископаемых, развитие энергоресурсов, создание общего рынка товаров и услуг.

3. Развитие логистического спектра, создание новых центров, дорог.<sup>17</sup>

Самой важной и главной целью создания таких зон является устранение барьеров, связанных с внешней торговлей между странами.

В Федеральном законе «О таможенном тарифе» четко обозначается то, что страны, которые подписывают соглашение о создании зон свободной торговли, полностью освобождаются от уплаты ввозных таможенных пошлин на взаимной основе. Товары, которые экспортируются и импортируются в рамках данных соглашений, имеют расширенный перечень. Почти 80% товаров импортируется и экспортируется беспошлинно.

20% от оставшегося перечня составляют такие товары как: сахар, спирт, алкоголь, табак и табачные изделия. Данный список товаров получил название – тарифные изъятия. На данные товары действие преференциального режима не распространяется. Предлагается полностью отменить тарифные изъятия, но на данный момент это не является возможным, так как акцизные товары подлежат определенному декларированию и порядку ввоза и вывоза из страны.

Исходя из проведенного анализа документов, регламентирующих действие преференциального режима в рамках свободной торговли, товар должен соответствовать некоторым условиям. Данными условиями являются:

1) товар вывозится согласно контракту между резидентами государств-участников Соглашения и импортируется с таможенной территории одного государства-участника на таможенную территорию другого государства-участника Соглашения;

---

<sup>17</sup> Договор о Евразийском экономическом союзе (Подписан в г. Астане 29.05.2014) (ред. от 24.03.2022) [Электронный ресурс]. URL: <https://base.garant.ru/70670880/> (дата обращения: 16.04.2023).

2) физическое лицо-резидент государства-участника Соглашения импортирует товар с одной таможенной территории на другую государства-участника Соглашения.

Кроме того, продукция не должна вывозиться с территории государств участников Соглашения, кроме случаев, когда данная транспортировка не может быть осуществлена в силу географических особенностей расположения государства-участника или определенной его территории, а также кроме обстоятельств, которые согласованы с компетентными органами государств участников Соглашения, осуществляющие внешнеэкономическую деятельность.<sup>18</sup>

В итоге рассмотрения данного вопроса можно сказать, что был полностью изучен механизм применения системы преференций. Были разобраны актуальные вопросы по данному делу, были выявлены документы, которые нужны для предоставления преференций. Был проведен анализ количества преференциальных стран по годам, разобрала основная концепция для их получения. Преференциальная система является одним из важных механизмов функционирования внешнеэкономической деятельности. Изучение механизма системы преференций дало понимание всей внутренней сущности данной системы. Так же, стоит обязательно отметить, товарооборот в зоне свободной торговли. Россия развивает свои экономические отношения со Вьетнамом и со многими другими странами.

### **1.3 Особенности применения преференциальной системы в условиях санкций**

Одним из основополагающих элементов регулирования в сфере таможенного дела являются тарифные преференции. Многие страны хотят попасть в список стран-пользователей. Как было проанализировано ранее, не все страны имеют право на получение данных привилегий. Однако в последние годы экономическая и политическая ситуация в нашей стране довольно не

---

<sup>18</sup> Соглашение о Правилах определения страны происхождения товаров в Содружестве Независимых Государств" (Заключено в г. Ялте 20.11.2009) (ред. от 31.05.2019)

стабильна. В связи с этим некоторые отрасли товарооборота потерпели изменения. В последние десятилетия экономические санкции стали популярным внешнеполитическим инструментом в международной политике.

Тарифные преференции в современных санкционных условиях являются важным инструментом для поддержания и развития экономики страны.

В настоящее время, которая характеризуется нестабильной экономической средой, применение и модернизация преференциальной системы становится по особенному актуальной. Целью данного исследования является анализ действия преференциальной системы в условиях санкций. Для этого необходимо разобраться с тем, что подразумевает за собой определение «санкции» и почему они настолько сильно влияют на внешнеэкономическую деятельность.

Санкции – ограничительные меры экономического и политического характера, применяемые страной или группой стран к другой стране или группе стран с целью вынудить правительства государств-объектов санкций изменить свою политику.<sup>19</sup>

Санкции оказывают перераспределяющее воздействие как на страны, на которые наложены санкции, так и на страны, на которые они направлены.

Основная задача для введения санкций – это ограничение возможностей страны, на которую направлены санкции, путем осложнения многих внешнеторговых процессов. Санкции неизбежно влияют на экономику страны, включая изменение положения страны на мировой арене.

Наличие санкций со стороны других стран приводит к тому, что могут быть явные ограничения в экспорте и импорте определенных товаров. Эти ограничения существенно складываются на экономике страны. Россия так же вводит и ответные санкции в отношении недружественных стран.

Определенные санкции, которые вводятся против России становятся препятствием для нормального функционирования торговых отношений между

---

<sup>19</sup> Еремина А.Е. Экономические санкции: понятие, типология, особенности // Постсоветский материк. 2019. №4 (24). URL: <https://cyberleninka.ru/article/n/ekonomicheskie-sanktsii-ponyatie-tipologiya-osobennosti> (дата обращения: 07.03.2024).

странами. В такой ситуации преференциальная система может стать ключевым инструментом для поддержки отечественных производителей и обеспечения стабильности на рынке.

В данное время, когда многие страны вводят экономические санкции в отношении России, нужно сосредотачивать силы на определенных направлениях и поддерживать баланс в стране. Министерство Финансов Российской Федерации утвердило направления налоговой, бюджетной, таможенно-тарифной политики на 2024 год и на 2025-2026 года. К данным направлениям относятся.

1. Обеспечение национальной безопасности в сфере внешнеэкономической деятельности;

2. Помощь в стимулировании экономического роста в России в условиях давления санкциями со стороны враждебных государств;

3. Развитие взаимоотношения со странами южного и восточного направлений, с которыми в планах наращивать торговый оборот, создавать новые удобные логистические маршруты, развитие экономических интересов двух стран;

4. Обеспечение активного развития современных механизмов сотрудничества между странами;

5. Ускорение таможенных процедур;

6. Заключение новых преференциальных соглашений.

Обязательной целью так же является – поддержка отдельных регионов. Нужно это для упорядочения экономических условий. В связи с этим Правительство РФ устанавливает временные тарифные квоты. Данное новшество позволит применять пониженные или нулевые ставки вывозных таможенных пошлин, которые производятся в субъектах Российской Федерации.

Во втором подпункте данной работы, были приведены условия для получения преференций. Одним из главных условий является – непосредственной закупки (то есть товар, предназначенный для импорта,

должен быть напрямую закуплен у лиц, которые зарегистрированы в стране с преференциальным режимом.). В виду обостренной политической ситуации, данное условие непосредственной закупки является не обязательным. Данное условие является необязательным для развивающихся и наименее развитых стран в период с 1 марта 2022 г. и по настоящее время. Для Исламской Республики Иран, Вьетнама и Сербии действие данного условия непосредственной закупки является тоже не обязательным.

В период с 19.06.2022 по 31.12.2024 в подтверждение происхождения товара может представляться электронная копия сертификата о происхождении товара при условии обязательного последующего представления оригинала указанного сертификата в срок не позднее 6 месяцев с даты регистрации декларации на товары. В этом случае декларантом пишется от руки или печатается на оборотной стороне копии сертификата обязательство (в произвольной форме) о представлении таможенному органу в указанный срок оригинала сертификата о происхождении товара. В случае непредставления оригинала сертификата происхождение товара считается неподтвержденным.<sup>20</sup>

Так же, обсуждается таможенными органами вопрос о разработке и внедрении электронных систем верификации происхождения товаров. Данное нововведение позволит осуществлять быструю и своевременную проверку подлинности сертификата и принимать решение о его утверждении.

В 2022 году ситуация в стране представляется особенно нестабильной. Многие аспекты внешнеторговой деятельности потерпели изменения и заставили внедрить изменения в разные области. Не исключение стала и таможенная направленность. В целях содействия развитию внешнеэкономических связей, было принято решение совета ЕЭК от 17.03.2022 № 37 внесены изменения в решение Комиссии Таможенного Союза от 27.11.2009 № 130 «О едином таможенно-тарифном регулировании ЕАЭС», такие изменения затронули тарифные льготы на ввоз товаров, а именно был

---

<sup>20</sup> Ефимова, А. В. Применение тарифных льгот и преференций в условиях современной политической и экономической ситуации на территории Российской Федерации / А. В. Ефимова, И. Г. Казаку // Молодежный вектор таможни. – 2023. – № 1(4). – С. 61-64.

проведен пересмотр их применения в рамках ответных санкций для западных стран.<sup>21</sup>

Согласно принятому решению, до 31 декабря 2024 года включительно предоставляются тарифные льготы в форме освобождения от уплаты ввозной таможенной пошлины на определенные виды товаров, которые помещаются под процедуру выпуска для внутреннего потребления. К таким товарам относятся материалы, необходимые для осуществления цифровой и металлургической деятельности, строительства, производства вещей.<sup>22</sup>

В начале 2024 года были продлены льготы по уплате налогов для отдельных компаний экспортеров, а также установлены новые преференции на импорт оборудования для производства экологически чистой продукции.

Экономическая и политическая ситуация в стране до сих пор остается достаточно обостренной, это влияет на всю экономическую деятельность России, в том числе влияние оказывает и на преференциальную систему.

В качестве вывода хотелось бы отметить, что санкции негативно влияют на внешнеторговую деятельность страны. Необходимо продолжать работу по улучшению внешнеторговых процессов, в том числе в преференциальной системе. В нестабильных условиях, с которыми столкнулась Российская Федерация после начала специальной военной операции, необходимым стало внедрение новых условий, которые способствуют упрощению действия системы преференций. Изменения коснулись правил предоставления сертификатов о происхождении товара и требований по непосредственной закупке. Россия продолжает работу по внедрению новых упрощенных условий, успешно реализует таможенную политику.

Применение тарифных льгот и преференций в условиях политической и экономической ситуации на территории Российской Федерации в 2024 году продолжает быть важным инструментом регулирования экономических процессов в стране.

---

<sup>21</sup> Решение Совета Евразийской экономической комиссии №37 от 17.03.2022 г.

<sup>22</sup> Постановление Правительства Российской Федерации от 20.07.2023 № 1173 "О внесении изменений в некоторые акты Правительства Российской Федерации"



Использование преференций в условиях санкций требует осторожного анализа и разработки стратегий, учитывающих особенности геополитической ситуации и риски, связанные с изменениями на мировом рынке. Необходимо также учитывать потенциальные ограничения и препятствия, которые могут возникнуть при реализации преференциальных мер, и разрабатывать планы действий для их преодоления.

## 2 ПРАКТИЧЕСКОЕ ПРИМЕНЕНИЕ ПРЕФЕРЕНЦИАЛЬНОЙ СИСТЕМЫ В ТАМОЖЕННОМ ДЕЛЕ РФ В УСЛОВИЯХ САНКЦИЙ

### 2.1 Анализ действия преференциальной системы в отношении развивающихся и наименее развитых стран

В современное время, когда многие страны подвержены воздействию санкций, в числе которых оказалась и Россия, преференциальная система становится особенно актуальной и важной. Общая система преференций обеспечивает стабильность и эффективность экономики. Преференциальные меры могут способствовать снижению негативных последствий санкций и укреплению национальной экономики. В данном пункте будет произведена работа по сбору и обработке статистических материалов, будет произведен анализ практического применения системы преференций в условиях ограничений, связанных с санкциями.

Каждый год государственные органы РФ предоставляют определенную сумму тарифных преференций. Анализ будет проведен по 5 годам – 2019-2023г. Динамика по их предоставлению представлена на рисунке 4.

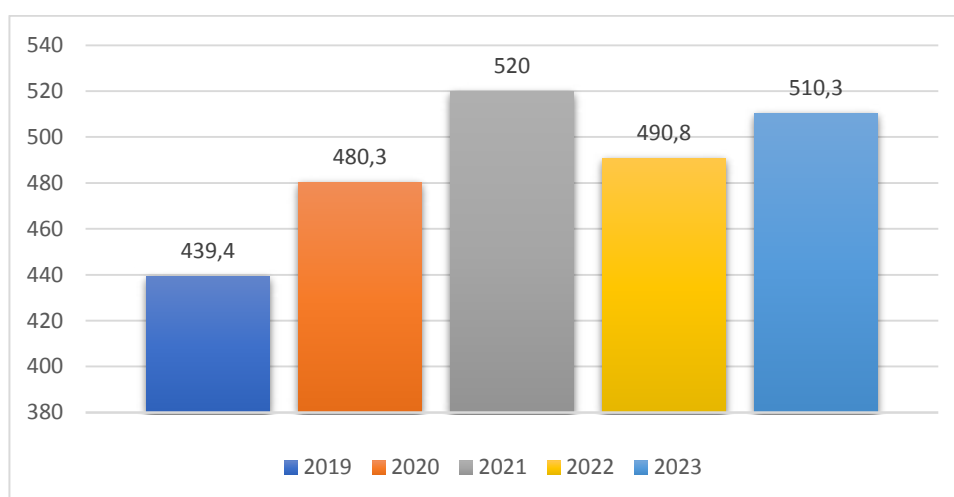


Рисунок 4 - Общая сумма тарифных преференций, предоставленных таможенными органами Российской Федерации (млрд.руб)<sup>23</sup>

<sup>23</sup> Официальный сайт Министерства финансов России / [Электронный ресурс] // : [сайт]. — URL: <http://www.minfin.ru>. (дата обращения: 03.04.2024).

Из данных, которые приведены в рисунке 4, можно сделать вывод о сумме тарифных преференций, предоставленных таможенными органами РФ, в отношении товаров, происходящих из развивающихся и наименее развитых стран, а также стран, с которыми у Российской Федерации подписаны соглашения о свободной торговле. В 2019 и 2020 годах сумма предоставленных преференций составила 439,4 и 480,3. В 2020 году замечен существенный скачок в сумме предоставленных преференций, так как в конце 2019 были заключены временные соглашения о зоне свободной торговли с Ираном, Сингапуром. Соглашения значительно повлияли на увеличение товарооборота двух стран. В 2021 году наблюдается максимальное количество предоставленных преференций – 520. В 2021 был довольно хороший показатель, несмотря на то что вступили изменения в списке развивающихся и наименее развитых стран. Логичным было бы предположить, что сумма преференций сократится вдвое, но данные стабильные. В 2022 году замечен небольшой кризис в предоставлении преференций – 490,8, связано это нестабильной ситуацией в стране. Связаны эти проблемы с последствиями COVID-19 и началом специальной военной операции. Российская Федерация столкнулась с крупными санкциями и значительные данные внешней торговли, в том числе и сумма преференций сократились. Данные за 2023 год – 510,3. По сравнению в 2022 годом данные выросли, но не значительно. Это позволяет сделать вывод о том, что несмотря на санкции и нестабильную ситуацию в общем, сумма предоставляемых преференций постепенно растет.

Далее будет проведен анализ с развивающимися и наименее развитыми странами в период с 2021-2023 года. Данные с 2019 и 2020 годов рассматривать некорректно, так как это был период до введения масштабных антироссийских санкций и совершенно по-другому действовала общая система преференций. Тема исследования охватывает именно санкционный период, поэтому статистика приведена только за 3 года.

Российская Федерация предоставляет преференции развивающимся странам, которые экспортируют свои товары с Российскую Федерацию. Необходимо рассмотреть структуру товарооборота России и развивающихся стран и выделить крупных лидеров для дальнейшего анализа (таблица 4).

Таблица 4 – Товарооборот России с развивающимися странами<sup>24</sup>

в долл. США

Развивающаяся страна	Товарооборот в долларах США		
	2021г.	2022г.	2023г.
1	2	3	4
1. Алжирская Народная Демократическая Республика	4,81 млрд	3,39 млрд	2,91 млрд
2. Многонациональное Государство Боливия	16,7 млн	49,1 млн	51,5 млн
3. Республика Вануату	6,54 тыс	32,3 тыс	54,1 тыс
4. Боливарианская Республика Венесуэла	85,3 млн	96,9 млн	151 млн
5. Республика Гана	203 млн	215 млн	329 млн
6. Республика Гондурас	46,2 млн	62,5 млн	150 млн
7. Арабская Республика Египет	7,66 млрд	6,25 млрд	5,54 млрд
8. Республика Зимбабве	45,9 млн	33,1 млн	66,7 млн
9. Исламская Республика Иран	1,74 млрд	2,1 млрд	4,02 млрд
10. Республика Кабо-Верде	2,4 млн	1,8 млн	2,3 млн
11. Республика Камерун	107 млн	96,3 млн	120 млн
12. Республика Кения	344 млн	254 млн	661 млн
13. Республика Конго	38,4 млн	28,2 млн	162 млн
14. Корейская Народно-Демократическая Республика	14,7 млн	14,3 млн	15,9 млн
15. Республика Кот д'Ивуар	244 млн	275 млн	505 млн
16. Республика Куба	388 млн	306 млн	196 млн
17. Королевство Марокко	1,48 млрд	1,28 млрд	1,95 млрд
18. Республика Маршалловы острова	9,2 млн	9,4 млн	10,3 млн
19. Федеративные Штаты Микронезии	9,5 тыс	отсутствует	507
20. Монголия	1,65 млрд	1,77 млрд	1,42 млрд
21. Федеративная Республика Нигерия	767 млн	67,9 млн	121 млн
22. Республика Никарагуа	53,7 млн	67,9 млн	22,3 млн
23. Исламская Республика Пакистан	732 млн	542 млн	1,11 млрд
24. Независимое Государство Папуа Новая Гвинея	4 млн	4,8 млн	5,2 млн
25. Тунисская Республика	820 млн	657 млн	809 млн

<sup>24</sup> Составлено на основе данных Статистика внешней торговли Российской Федерации / [Электронный ресурс] // ФТС России : [сайт]. — URL: <https://customs.gov.ru/statistic/vneshn-torg?ysclid=luj8i0c6rf848765875> (дата обращения 18.03.2024).

## Продолжение таблицы 4

1	2	3	4
26. Республика Филиппины	1,22 млрд	1,12 млрд	1,5 млрд
27. Демократическая Социалистическая Республика Шри-Ланка	400 млн	397 млн	730 млн
28. Республика Эль-Сальвадор	24,3 млн	27,7 млн	54 млн
29. Королевство Эсватини	1,4 млн	1,3 млн	1,9 млн
30. Независимое Государство Папуа Новая Гвинея	4 млн	4,8 млн	5,2 млн
31. Тунисская Республика	820 млн	657 млн	809 млн

Исходя из данных таблицы, можно сделать вывод, что самыми крупными партнерами Российской Федерации и развивающихся странах во внешнеторговой деятельности являются: Арабская республика Египет, Алжирская Народная Демократическая Республика и Монголия. Товарооборот России с остальными странами значительно меньше, чем со странами, приведенными выше.

Рассмотрим импортно-экспортные отношения между лидерами из развивающихся стран и Российской Федерацией, в период 2021-2023 (табл. 5).

Таблица 5 – Соотношение экспорта и импорта России и развивающихся стран в период 2021-2023<sup>25</sup>

в млн долл. США

Развивающаяся страна	Экспорт			Импорт		
	2021	2022	2023	2021	2022	2023
Арабская республика Египет	7 140	5 778	4 020	525	481	516
Алжирская Народная Демократическая Республика	4 825	3 385	2 880	10,5	8,9	9,1
Монголия	1 611	1 736	1 385	43,3	33,6	38,3

Анализируя структуру экспорта и импорта России и Египта, можно сделать вывод о том, что в структуре товарооборота преобладает экспорт. В

<sup>25</sup> Составлено на основе данных Статистика внешней торговли Российской Федерации / [Электронный ресурс] // ФТС России : [сайт]. — URL: <https://customs.gov.ru/statistic/vneshn-torg?ysclid=luj8ioc6rf848765875> (дата обращения 18.03.2024).

2021 году экспорт товаров из России в Египет составил 7,14 млрд. В 2022 году замечено существенное снижение объемов в частности экспорта, связанное с нестабильной ситуацией в стране. В 2023 году данные экспорта снизились еще сильнее, в последствии санкций. На 2024 год ожидается увеличение объемов экспорта.

Отношения России и Египта довольно стабильные, не смотря на действие антироссийских санкций. Россия заинтересована в подписании соглашения о зоне свободной торговли с Египтом. Это позволит расширить товарооборот между странами в санкционное время.

Египет заинтересован в наращивании экономического потенциала с Россией, поскольку российский рынок является перспективным и способен вместить большое количество товаров, которые имеют высокий спрос и не могут быть произведены в стране.

Экспорт из России в Алжир значительно сократился в 2022 и 2023 годах, во время введения санкций. Самый большой объем экспорта был в досанкционном 2021 году и составил 4,8 млрд. Санкции значительно повлияли на товарооборот России и Алжира, о чем свидетельствуют данные 2022 и 2023 годов.

В структуре экспорта России в Алжир основная доля поставок в анализируемых годах пришлась на машины, оборудование и транспортные средства (69,05%), продовольственные товары и сельскохозяйственное сырье (20,95%), металлы и изделия из них (10%). В структуре импорта основная доля поставок пришлась на продовольственные товары и сельскохозяйственное сырье, что составляет около 80% от общего импорта в Россию.

В условиях санкций, Россия и Алжир заинтересованы в увеличении товарооборота и во взаимной поддержке в настоящее время. В марте 2023 года, Россия и Алжир подписали Декларацию о стратегическом партнерстве. Так же Алжир является ведущим торговым партнером России на всем Африканском континенте, на хорошем уровне находится и межгосударственная координация в рамках многосторонних форматов и организаций.

В 2022 году экспорт в Монголию составил 1,73 млрд, что является очень хорошим результатом, не смотря на события в мире. В 2023 году был заметный спад объемов экспорта, связанный с нестабильной ситуацией в стране. Анализируя структуру импорта в Россию, можно сделать вывод, что переломным был 2022 год, в 2023 году объемы импорта стремятся к увеличению. То есть Россия и Монголия заинтересованы в сотрудничестве, не смотря на действие антироссийских санкций. Возможно, в 2024 году импорт догонит отметку 2021 года. Основу российского экспорта составляют минеральные продукты, продовольственные товары и сельскохозяйственное сырье, машины, оборудование и транспортные средства, продукция химической промышленности, металлы и изделия из них. Импорт представлен минеральными продуктами, текстилем и обувью, машинами, оборудованием и транспортными средствами.

В 2023-2024 сотрудничество между Россией и Монголией развивается, в том числе в области промышленности. Россия поставляет в Монголию оборудования для заводов Монголии. Обсуждается проект для создания нового коридора Россия-Монголия-Китай. Реализация данного проекта позволит дать толчок в развитии отношений между тремя странами.

Также незакрытым остается вопрос о заключении соглашения о свободной торговле между Евразийским экономическим союзом и Монголией. Заключение данного соглашения позволит не только нарастить объемы оборота между странами, но и позволит расширить рынок стран товарами. Учитывая тот факт, что ситуация в мире довольно обостренная, не замечается угроз для реализации совместных планов России и Монголии.

Общая система преференций применяется только к импортным товарам, если говорить о развивающихся и наименее развитых странах. Графически структура импорта России и развивающихся стран выглядит так: (рис.5).

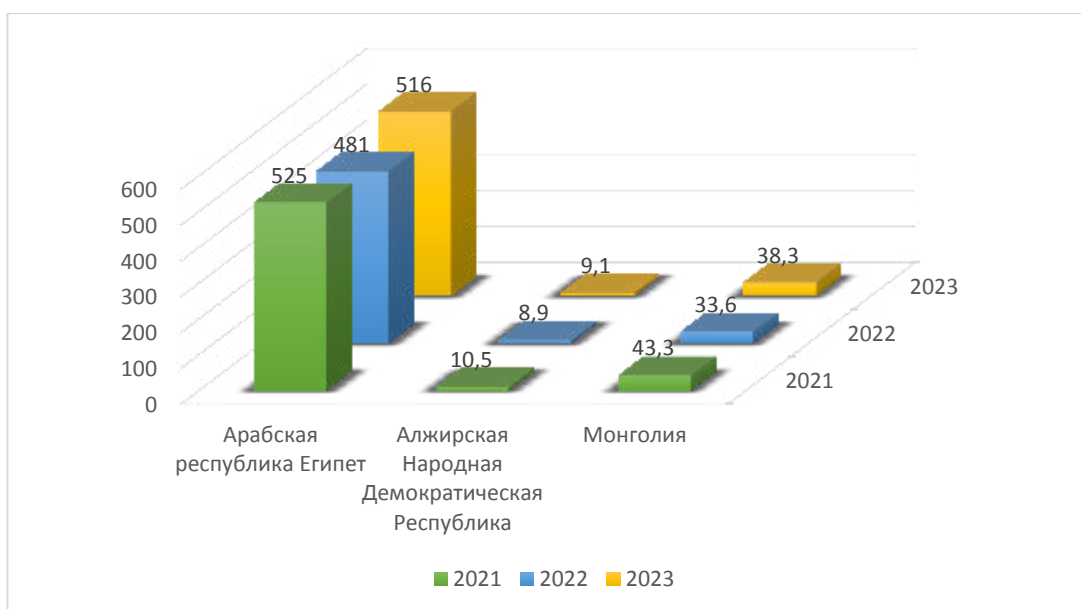


Рисунок 5 – Структура импорта России и развивающихся стран (в млн долл. США)<sup>26</sup>

Таблица 6 – Импорт в Россию товаров (фруктов) попадающих под преференции в 2021 – 2023 гг.<sup>27</sup>

в млн долл. США

Показатель	2021	2022	2023
Импорт из развивающихся стран	3733	3938	4058
Импорт преференциального товара (фрукты)	1355	1634	1740
Доля товаров, попадающих под преференции, в процентах	40,1	41,5	42,9

Российская Федерация так же предоставляет преференции наименее развитым странам из-за соображений о поддержке данных стран, и дает возможность доступа товаров на рынок России. Далее будет проведен анализ товарооборота России и крупных партнеров из наименее развитых стран.

Среди наименее развитых стран, по данным ФТС России, наибольший товарооборот у Российской Федерации с Народной Республикой Бангладеш,

<sup>26</sup> Составлено автором на основе данных таблицы 5

<sup>27</sup> Составлено на основе данных Статистика внешней торговли Российской Федерации / [Электронный ресурс] // ФТС России : [сайт]. — URL: <https://customs.gov.ru/statistic/vneshn-torg?ysclid=luj8ioc6rf848765875> (дата обращения 18.03.2024).



Мьянма и Афганистан. Проведем анализ товарооборота с данными странами, в период с 2021-2023г.(табл.7)

Таблица 7 – Товарооборот России и наименее развитых стран<sup>28</sup>

в млн долл. США

Страна	Импорт			Экспорт			Товарооборот		
	2021г	2022г.	2023г.	2021г.	2022г.	2023г	2021г.	2022г.	2023г.
Бангладеш	1260,1	895	880	1528,8	1720,6	1470	2 788,9	2 615,6	2350
Мьянма	145	147,3	164,5	225	284,3	255,5	371	431,7	420
Афганистан	3,5	4,7	5,8	153,6	82,1	164,2	157	86	170

Исходя из данных таблицы 7, можно сделать вывод, что товарооборот с наименее развитыми странами нельзя назвать стабильным. Товарооборот России и Бангладеш имел рекордное значение в 2021 году и составил 2,79 млрд долл. США. 2022 году товарооборот существенно снизился, под влиянием неблагоприятной международной конъюнктуры. В 2023 году экспорт российских товаров составил 1,47 млрд долл. США. Импорт из Бангладеш, основу которого традиционно составляли текстиль и изделия из него, сократился на 30,3% и составил 880 млн долл. США в 2023 году. Товарооборот России и Мьянмы имел рекордно низкий показатель в 2021 году, в 2022 он увеличился и достиг высоких значений. Это позволяет сделать вывод о том, что Бангладеш заинтересована в наращивании оборотов с Россией, не смотря на действие антироссийский санкций. В 2023 году замечено понижение товарооборота, но не критичное. Отношения России и Афганистана развиваются хорошо, если судить по данным 2023 года. В 2022 году было резкое снижение объемов товарооборота, в виду введения санкций и нестабильной позицией Афганистана по поводу России. В 2023 данные товарооборота значительно увеличились и достигли рекордной отметки за анализируемый период. Это дает сделать вывод о том, что Россия и Афганистан заинтересованы в сотрудничестве и всячески содействуют этому.

<sup>28</sup> Там же

Графически структура импорта России и наименее развитых стран выглядит так: (рис. 6).

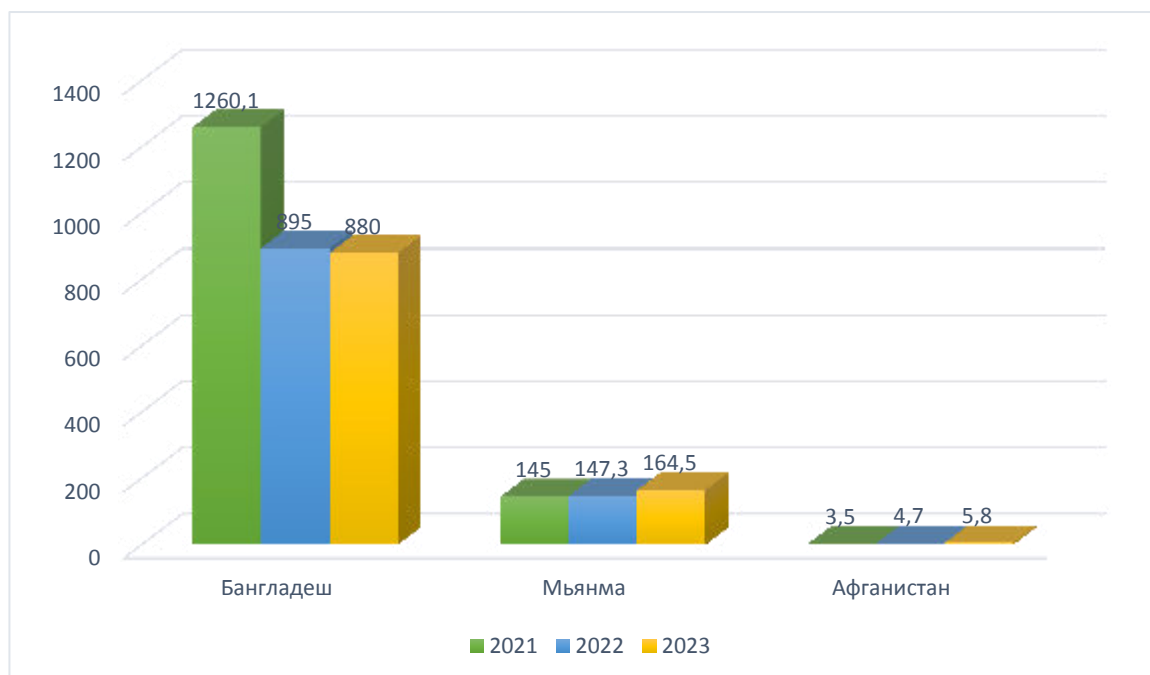


Рисунок 6 – Структура импорта России и наименее развитых стран (в млн. руб.)<sup>29</sup>

Теперь стоит отметить, какие отношения России и данных наименее развитых стран в условиях санкционных ограничений.

Если говорить о отношениях России и Бангладеш, то санкции стран запада в отношении России не влияют на ход реализации ее совместных проектов с Бангладеш. «Наши совместные проекты не попадают под влияние санкций», – говорил советник премьер-министра южноазиатской страны.

Крупнейшим совместным проектом РФ и Бангладеш на сегодняшний день является строительство первой в азиатской стране АЭС "Руппур", которое ведется при участии госкорпорации "Росатом".

Однако в январе 2023 года Бангладеш присоединилась к санкциям и перестала пускать российские суда. Поэтому говорить о стабильности отношении не представляется возможным. Тем не менее данные товарооборота

<sup>29</sup> Составлено автором на основе данных таблицы 7

хорошие, страны заинтересованы в сотрудничестве, даже в такое не простое для стран время.

Россия вносит значительный вклад в продовольственную безопасность Бангладеш. В 2023 году экспорт российского зерна в Бангладеш составил 2,7 млн тонн. По словам главы российской дипмиссии, "несмотря на нынешнюю турбулентность в международных делах, плодотворное сотрудничество между Москвой и Даккой развивается во многих секторах".

Россия и Мьянма намерены укрепить связи в экономике, которым мешают санкции. Россия заинтересована в «насыщенном» взаимодействии в торгово-экономической сфере. Основа экспорта России в Мьянму – оборудование, инструменты и транспорт. Импорт России из Мьянмы – текстиль, обувь, сельхозтовары. К снижению товарооборота привели логистические трудности и режим западных санкций. Российско-мьянманские связи достигли беспрецедентно высокого уровня за всю свою историю, прежде всего в контексте углубления политдиалога, основанного на взаимном уважении, учете интересов, искренней дружбе и доверии, и, конечно, совпадении позиций по ключевым вопросам.<sup>30</sup> Отношения между данными странами развиваются не только в плане товарооборота, но так же и в туристическом секторе. Отношения стабильные, страны поддерживают друг друга и заинтересованы в еще большем сотрудничестве. Кроме того, между странами есть несколько крупных проектов, связанных с энергетикой, с портами. Мьянма - уникальная точка входа в Юго-Восточную Азию с точки зрения логистики и местоположения. С сентября 2023 года было запущено прямое авиасообщение между странами.

Россия и Афганистан нарастили товарооборот до 170 млн долл. США, это хороший скачок по сравнению с предыдущими годами. Афганистан заинтересован в улучшении отношений с Россией, чтобы наращивать уровень экспорта в Россию, не смотря на действие санкций против России.

---

<sup>30</sup> Мьянма: экономическое положение и перспективы развития торговых связей с Россией // Росконгресс : сайт. – URL: <https://roscongress.org/materials/myanma-ekonomicheskoe-polozhenie-i-perspektivy-razvitiya-torgovykh-svyazey-s-rossiey/?ysclid=lu0ujo7skb912421619> (дата обращения: 21.03.2024)

Резюмируя все вышесказанное, можно сказать, что в условиях санкций Россия и развивающиеся и наименее развитые страны столкнулись с кризисом. Товарооборот между странами показывает нестабильные значения, но страны заинтересованы в наращивании товарооборота. Развивающиеся и наименее развитые страны не присоединились в санкциях против России и заинтересованы в сотрудничестве во многих сферах. Действие преференциальной системы РФ стабильное. Каждый год Россия предоставляет преференции на почти не меняющуюся сумму. Санкции, которые обрушились на Россию с февраля 2022 года осложнили действие преференциальной системы, но предпринимаются действия ее модернизации в современных условиях. Единая система тарифных преференций в последние годы, учитывая нестабильную ситуацию в мире, приобретает всё более важное значение и успешно реализуется в рамках отношений России и развивающимися и наименее развитыми странами.

## **2.2 Анализ действия преференциальной системы в рамках зон свободной торговли**

Тарифные преференции играют важную роль и в отношении зон свободной торговли. Тарифные уступки также распространяются на товары, ввозимые на таможенную территорию Союза из стран, с которыми применяется режим свободной торговли.

В современное время особые экономические зоны бесповоротно вошли в мировую практику и является незаменимой частью экономических отношений со всеми странами.

Преференциальная система делится на два вида: предоставление экономически неразвитым странам на односторонней основе и заключение соглашений на взаимной основе. Зоны свободной торговли являются вторым составляющим преференциальной системы и подразумевают за собой двусторонние(взаимные) соглашения.

С помощью зон свободной торговли увеличивается не только внешняя торговля между странами, но и многие другие спектры сотрудничества между

странами, например, аграрный сектор, либо туристический. В целом, зоны свободной торговли являются особенно быстрым способом развития экономики страны, особенно это находит актуальность в современное время. Соглашения о создании таких зон заключаются на двусторонней основе, то есть предполагают взаимные условия для благоприятной торговли.<sup>31</sup>

В настоящее время, зоны свободной торговли можно поделить на два вида: зоны свободной торговли ЕАЭС и зоны свободной торговли Российской Федерации.

Страны, с которыми заключены данные соглашения, приведены ниже (рис. 7):

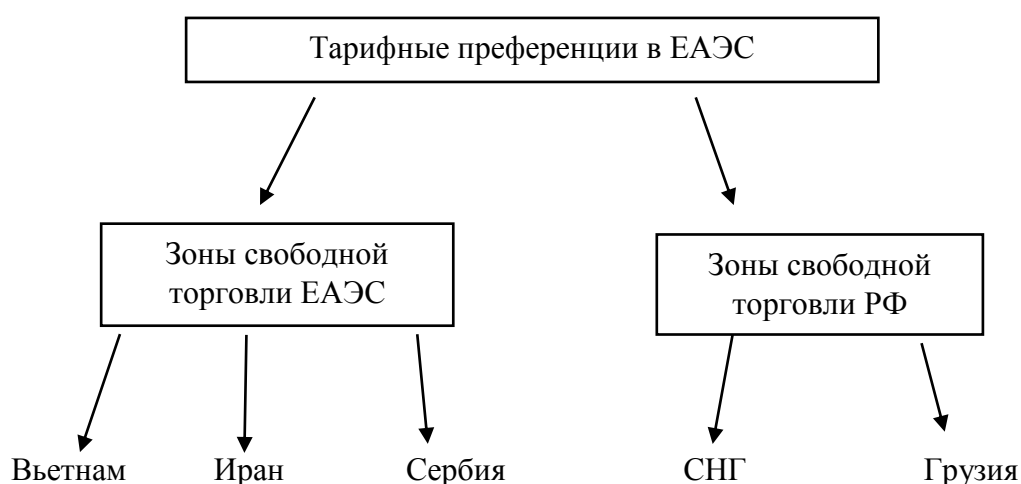


Рисунок 7 – Зоны свободной торговли ЕАЭС и РФ<sup>32</sup>

В рамках зон свободной торговли ЕАЭС, Россия успешно наращивает внешнеэкономический потенциал со Вьетнамом, Ираном и Сербией. Данные страны довольно хорошо показывают себя на мировой арене и такое сотрудничество с Россией идет двум странам только на пользу. Зоны свободной торговли РФ включают в себя СНГ и Грузию.

Далее будет проведен анализ внешнеэкономических отношений России со странами, с которыми заключен договор о зоне свободной торговли, в

<sup>31</sup> Тарифные преференции в отношении товаров, ввозимых из стран, с которыми применяется режим свободной торговли : сайт. – URL: <https://customspec.ru/учебные-материалы/таможенно-тарифное-регулирования> (дата обращения: 25.03.2024)

<sup>32</sup> Составлено автором

период с 2021-2023 года. Данные с 2019 и 2020 годов рассматривать некорректно, так как это был период до введения антироссийских санкций и совершенного по-другому действовала общая система преференций. Тема исследования охватывает именно санкционный период, поэтому статистика приведена только за 3 года.

Рассмотрим товарооборот России с зонами свободной торговли ЕАЭС. Необходимо проанализировать структуру экспорта и импорта данных стран с Россией, сделать вывод о действии преференций в условиях санкций (табл.8).

Таблица 8 – Товарооборот России и зон свободной торговли ЕАЭС<sup>33</sup>

в млн долл. США

Страна	Импорт			Экспорт			Товарооборот		
	2021	2022	2023	2021	2022	2023	2021	2022	2023
Вьетнам	4 892	1 550	1 740	2 242	2000	1 890	7 134	3 550	3600
Иран	967,3	1064	1290	3 067	3 895	2 700	4 035	4 900	3 990
Сербия	1 057	1 046	850	1 284	2 754	2300	2 342	3 800	3150

Исходя из данных таблицы, можно сделать вывод о том, что товарооборот России с данными в таблице странами менялся в течении каждого года. Товарооборот России и Вьетнама имел наибольшее значение в 2021г., по данным таблицы видно, что преобладает структура импорта со стороны Вьетнама. 2022 год стал переломным из-за воздействия множества факторов, в особенности санкций. Товарооборот резко снизился по сравнению в 2021 годом и составил 3,5 млрд долл. США. Данные 2022 и 2023 не особо отличаются, товарооборот в 2023 году составил 3,6 млрд долл. США. По прогнозам в 2025 году товарооборот должен составить 10 млрд долл. США, что станет наивысшей отметкой за все года. Санкции не повлияли на развитие отношений между странами.

Товарооборот России и Ирана достигал максимального значения в 2022 году и составил 4,9 млрд. долл. США. В отношениях России и Ирана преобладает структура экспорта, Иран заинтересован в наращивании объемов

<sup>33</sup> Составлено на основе данных Статистика внешней торговли Российской Федерации / [Электронный ресурс] // ФТС России : [сайт]. — URL: <https://customs.gov.ru/statistic/vneshn-torg?ysclid=luj8ioc6rf848765875> (дата обращения 18.03.2024).

импорта с каждым годом, наибольшее значение импорта было в 2023 г. и составило 1,3 млрд. долл. США. Товарооборот России и Ирана в 2022 году показал рекордно высокую оценку, не смотря на действие санкций. В 2023 году было снижение объемов на 1 млрд. долл. США, связано это с нестабильностью отношений и введением санкций в частности и в отношении Ирана. В 2024 году ожидается увеличение объемов экспорта и импорта.

Товарооборот России и Сербии имел наибольшее значение в 2022 г. и составил 3,8 млрд долл. США. Преобладает структура экспорта. Несмотря на то что 2022 г. был напряженным, Россия и Сербия добились высоких отметок и продолжали наращивать товарооборот. В 2023 г. замечается резкое снижение объемов экспорта и импорта, по сравнению с нестабильным 2022 годом. Несмотря на досанкционный период в 2021 году, данные товарооборота самые низкие за все анализируемые года. Это позволяет сделать вывод о том, что Сербия намерена портить внешнеэкономические отношения с Россией в виду санкций.

Графически структура импорта России с Вьетнамом, Ираном и Сербией выглядит так: (рис. 8).

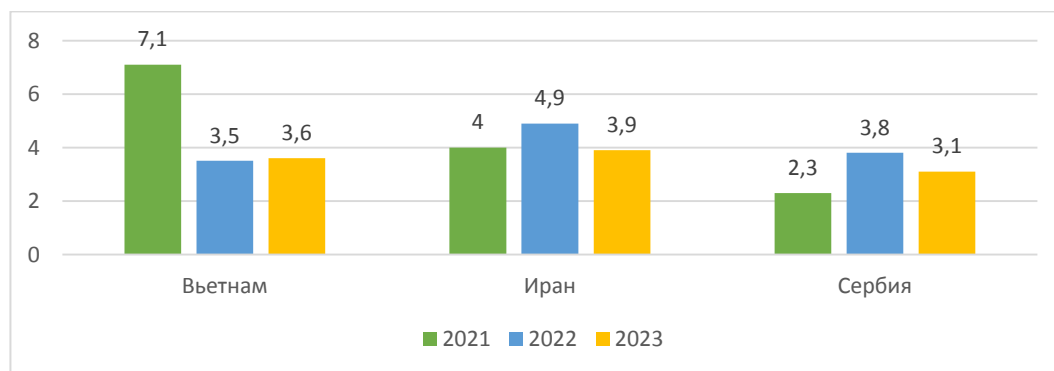


Рисунок 8 – Товарооборот России с Вьетнамом, Ираном и Сербией (в млрд долл. США)<sup>34</sup>

Следующим аспектом исследования будет рассмотрение взаимоотношения каждой из стран с Россией в условиях санкций. Будут рассмотрены перспективы их развития, в рамках зон свободной торговли.

<sup>34</sup> Составлено автором на основе таблицы 8

За прошедшее время коммерческое взаимодействие Вьетнама и России значительно расширилось, что свидетельствует об укреплении экономических связей между этими двумя странами. С тех пор как Вьетнам и Евразийский экономический союз подписали соглашение о свободной торговле в 2015 году, товарооборот между двумя странами резко возрос. Хотя нынешний сценарий торговых санкций оказал множество пагубных последствий на экономики стран, Вьетнам и Россия являются крупнейшими торговыми партнерами.

Вьетнам с каждым годом успешно экспортирует в Россию вьетнамские товары, которые пользуются большим спросом в России. Связано это, конечно же, с тем, что некоторые товары попросту не могут быть произведены в России, например, из-за климата. Россия предоставляет Вьетнаму преференции, благодаря которым происходит снижение ставок таможенных пошлин. Снижение ставок происходит постепенно.

Телефоны и комплектующие к ним, компьютеры, электротовары, сельхозтовары, морепродукты, текстиль, одежда и обувь входят в число основных товаров, составляющих экспорт Вьетнама в Россию. (табл.7). Все эти товары пользуются спросом с России и отношения развиваются даже в такое непростое время.

Таблица 9 – Доходы Вьетнама от экспорта преференциальных товаров в Россию<sup>35</sup>

в долл. США

Товары	2021	2022	2023
Морепродукты	102 474	77 601	57 065
Фрукты и овощи	47 751	30 692	30 438
Кешью	31 062	15 951	24 051
Кофе	98 219	131 299	155 298
Рис	725 000	147 534	246 895
Остальные крупы	6 542	5 592	2 436
Текстиль	227 856	130 456	234 895

<sup>35</sup> Составлено на основе данных импорта и экспорта России и Вьетнама / [Электронный ресурс] // : [сайт]. — URL: <https://www.gso.gov.vn/en/import-export/> (дата обращения 27.03.2024).



В 2023 году экспорт морепродуктов, фруктов и овощей значительно сократились, но экспорт риса, кофе, резко возрос. На необходимость стратегических корректировок указывает спад в отдельных секторах. В целом экспортные отношения Вьетнама и России довольно сильные и имеют пространство для роста. По прогнозам, объем торговли может достичь 10 миллиардов долларов США к 2025 году.

Торговое сотрудничество Вьетнама и России является доказательством адаптивности и упорства Вьетнама и России. Несмотря на трудности, обусловленные нынешним геополитическим порядком, который характеризуется напряженностью, экономическими непредсказуемостью и затяжных последствий пандемии COVID-19, Вьетнам и Россия смогли поддерживать последовательное и иногда выгодное торговое партнерство.<sup>36</sup>

Отношения между Ираном и Россией стремительно развиваются. Россия и Иран расширяют все спектры сотрудничества, включая не только импортно-экспортные отношения, но и финансово-банковскую сферу, транспорт.

Изначально товары, по которым предусмотрены преференции были: мясо, масло, жир, шоколад, некоторые металлы, определенные виды механического оборудования и электроники. Позже система преференций охватила все товары, которые ввозятся из стран. Это хорошая возможность для наполнения рынка разными видами товаров от телефонов до национальных продуктов Ирана.

Соглашение о зоне свободной торговли между Евразийским экономическим союзом и его государствами-членами, и Республикой Иран, в полной мере было заключено только в конце 2023 года. Многие ошибочно считают, что соглашение было заключено еще в 2019 году, но в это время действовало временное соглашение. Соглашение позволило расширить рынок различными товарами и улучшить отношения между странами в санкционное время.

---

<sup>36</sup> Соглашение о зоне свободной торговли между государствами – членами ЕАЭС и Социалистической Республикой Вьетнам. – URL: <https://docs.cntd.ru/document/420353871>

На рисунке 9 предоставлена динамика снижения ввозных таможенных пошлин со стороны Ирана и со стороны ЕАЭС.

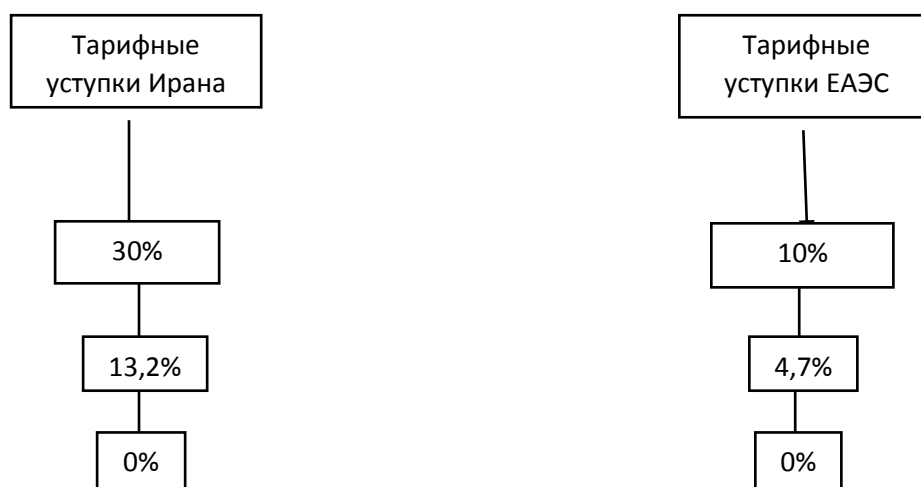


Рисунок 9 – Тарифные уступки Ирана и ЕАЭС<sup>37</sup>

В Иране ввозная пошлина на товары составляет 30%, для стран ЕАЭС в среднем 13,2%. В ЕАЭС ввозная таможенная пошлина изначально составляла 10%, после подписания договора снизилась в среднем до 4,7%.

Россия и Иран договорились обнулить пошлины на импортные товары из двух стран к марту 2024 года. Об этом сообщил член Совместной ирано-российской торговой палаты Камбиз Мерказеми.

Импорт России из Ирана: продовольственные товары и сельскохозяйственное сырьё, металлы и изделия из них, продукция химической промышленности. Экспорт России в Иран: продовольственные товары и сельскохозяйственное сырьё, древесина и целлюлозно-бумажные изделия, машины, оборудование и транспортные средства.

Потенциал для расширения товарооборота между Россией и Сербией большой, однако его развитие сдерживается из-за соседей Сербии, присоединившихся к санкциям против РФ.

<sup>37</sup> Составлено автором

«Для России санкции, которые могла бы ввести Сербия, незначительны. Это мы покупаем у вас газ, а не вы у нас. Мы не можем чем-либо навредить российской экономике, если введем санкции.», – считает Вулин.

Россия активно и успешно сотрудничает со странами СНГ (табл. 10).

Таблица 10 – Товарооборот России и стран СНГ<sup>38</sup>

в млрд долл. США

	Экспорт			Импорт			Товарооборот		
	2021	2022	2023	2021	2022	2023	2021	2022	2023
Страны СНГ	65	59	59	32	33	35	97	92	94

Несмотря на экономическую ситуацию в стране, данные товарооборота показывают стабильность, об этом можно судить по данным таблицы 9. Товарооборот России и стран СНГ незначительно менялся во все анализируемые года.

К крупнейшим внешнеторговым партнёрам России среди стран СНГ относятся: Беларусь, Казахстан, Узбекистан (табл. 11, рис. 10).

Таблица 11 – Товарооборот России и крупных партнеров среди стран СНГ<sup>39</sup>

в млрд долл. США

Страна	Экспорт			Импорт			Товарооборот		
	2021	2022	2023	2021	2022	2023	2021	2022	2023
Беларусь	23,7	21,4	27	16,4	22	26	40,1	43,4	53
Казахстан	16,4	18	16,2	7,6	8	9,7	24	26	26
Узбекистан	5,2	6,8	7,1	1,7	2,5	2,7	6,9	9,3	9,8

По данным таблицы можно сделать следующие выводы: товарооборот России и республики Беларусь значительно увеличивается с каждым годом, не смотря на нестабильную ситуацию в стране. Данный товарооборота только увеличиваются, о чем способствуют данные таблицы. В 2023 году была максимально высокий уровень товарооборота, что свидетельствует о

<sup>38</sup> Россия, страны ЕАЭС и СНГ. / [Электронный ресурс] // Росстат : [сайт]. — URL: <https://www.gks.ru/compendium/document/132800.gov.vn/en/import-export/> (дата обращения 27.03.2024).

<sup>39</sup> Россия, страны ЕАЭС и СНГ. / [Электронный ресурс] // Росстат : [сайт]. — URL: <https://www.gks.ru/compendium/document/132800.gov.vn/en/import-export/> (дата обращения 27.03.2024).

стабильных отношениях с Беларусью и о поддержке оказанной России в санкционное время. Отношения России и Казахстана имеют устойчивую динамику, преобладает структура экспорта. В 2023 г. было резкое снижение объемов экспорта, по сравнению с 2022 годом и составил 16,2. Импорт наоборот увеличился и занял рекордное значение за все анализируемые года и составил 9,7. Товарооборот России и Казахстана имеет стабильное значение, за 2022 и 2023 года данные товарооборота были одинаковыми. Санкции не повлияли негативно на внешнеэкономические отношения России и Казахстана. Товарооборот России и Узбекистана увеличивается с каждым годом, что свидетельствует о хороших отношениях между странами с санкционное время.

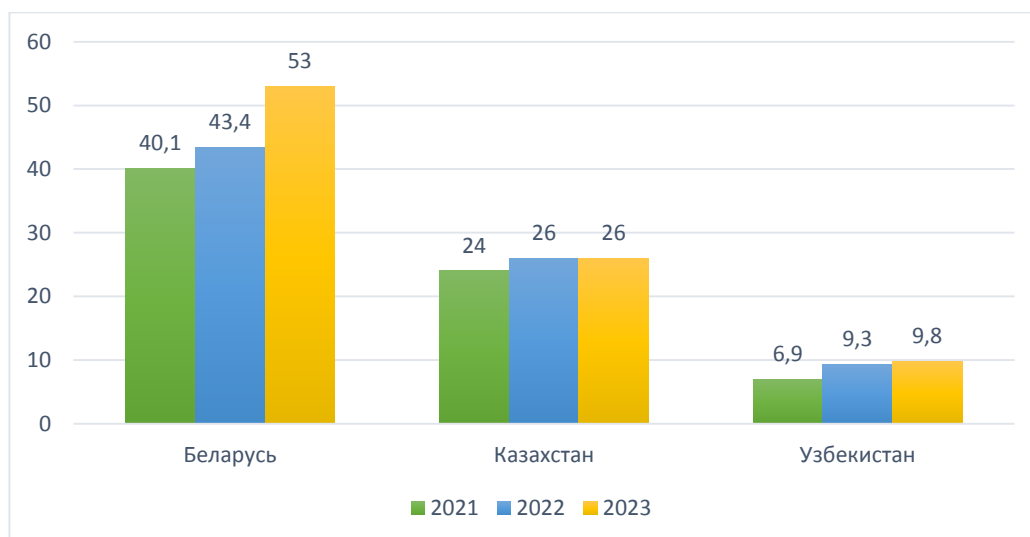


Рисунок 10 – Структура товарооборота России и основных партнеров среди стран СНГ (в млрд долл. США)<sup>40</sup>

И последней страной, с которой Россия образует зону свободной торговли является – Грузия.

Рассмотрим товарооборот России и Республики Грузия, в период 2021-2022 г. (табл. 12, рис. 11).

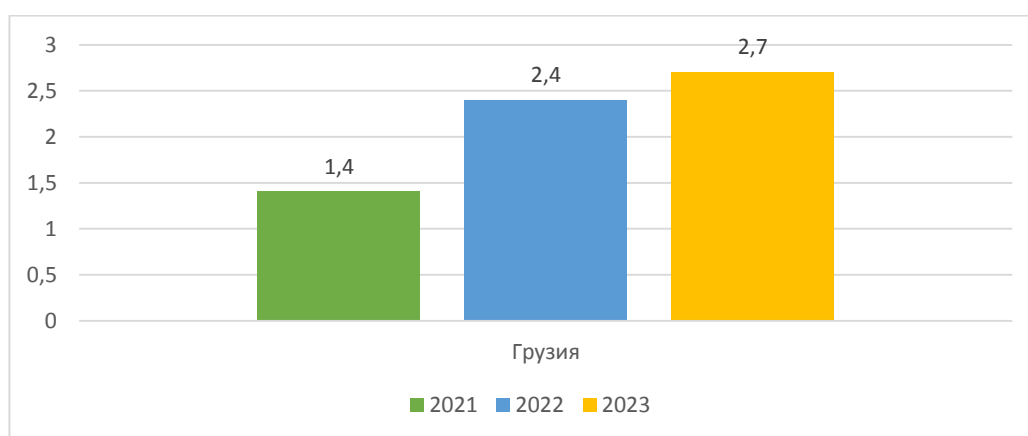
<sup>40</sup> Составлено автором на основе таблицы 11

Таблица 12 – Товарооборот России и Грузии<sup>41</sup>

в млн долл. США

Страна	Импорт			Экспорт			Товарооборот		
	2021	2022	2023	2021	2022	2023	2021	2022	2023
Грузия	566	567	605	873	1 833	1 600	1 400	2 400	2 700

Исходя из данных таблицы, можно сделать вывод о том, что отношения между Россией и Грузией развиваются. В 2021 году товарооборот составил 1 400 – это самая низкая отметка за анализируемые года. В 2022 и 2023 товарооборот вырос в два раза и составил 2 400 и 2 700. Преобладает структура экспорта в Грузию, наибольшее значение замечено в 2022 году. Структура импорта в Россию показывает стабильные показатели, особых увеличений или уменьшений объемов не замечено. Не смотря на действие антироссийских санкций, Россия и Грузия значительно наращивают товарооборот. Россия предоставляет Грузии особые тарифные преференции, благодаря которым Грузия имеет право беспошлинно завозить товары с Россией. В 2024 году ожидается увеличение товарооборота.

Рисунок 11 – Структура товарооборота России из Грузии (в млрд долл. США)<sup>42</sup>

<sup>41</sup> Составлено на основе данных внешней торговли Грузии и России / [Электронный ресурс] // : [сайт]. — URL: <https://www.geostat.ge/en> (дата обращения 27.03.2024).

<sup>42</sup> Составлено автором на основе таблицы 12

Ниже будет представлена структура импорта России из Грузии основных видов преференциальных товаров в 2023 году (табл. 13).

Таблица 13 – Структура грузинского экспорта основных видов преференциальных товаров в Россию по итогам 2023 года<sup>43</sup>

в млн долл. США

Товар	Объем экспорта
Фрукты, орехи, напитки, соки	160,86
Ферросплавы	108,84
Автомобили	75,62
Подсолнечное масло	56,71
Минеральные воды	50,97

За 2023 года экспорт из Грузии в Россию вырос, о чем свидетельствуют данные из таблицы 13. Наибольшую часть экспорта Грузии в Россию составляют орехи, фрукты, напитки и соки. На втором месте ферросплавы. Далее следуют автомобили, подсолнечное масло и минеральные воды. Структура данных преференциальных товаров с каждым годом не значительно меняется.

В подведение итогов хочется отметить, что преференциальная система в рамках зон свободной торговли показывает себя довольно уверенно. Товарооборот России со странами в большинстве своем показывает устойчивую динамику. Санкции не повлияли на достижение успешного товарооборота. В условиях санкций преференциальная система Российской Федерации способствует развитию сотрудничества с другими странами, не подверженными санкциям, что помогает разнообразить и укрепить экономические связи. Россия снижает ставки таможенных пошлин на импортируемые товары из стран-партнеров, с которыми у нее нет проблемных политических отношений. Все это позволяет налаживать товарный поток и заполнять страну товарами, которые импортируются их дружественных стран.

<sup>43</sup> Составлено на основе данных внешней торговли Грузии и России / [Электронный ресурс] // : [сайт]. — URL: <https://www.geostat.ge/en> (дата обращения 27.03.2024).

### **2.3 Проблемы и перспективы применения преференциальной системы в условиях санкций**

В настоящее время, когда политическая и экономическая ситуация весьма нестабильна, немаловажным стал вопрос об изменении функционирования таможенного регулирования. Таможенное регулирование является главным инструментом, благодаря которому обеспечивается противодействие санкционного давления недружественных для Российской Федерации стран.

Актуальность и необходимость наличия системы экономических уступок не вызывает сомнения. Особенно она имеет место быть для развивающихся и наименее развитых стран, так как они нуждаются в повышении экономического потенциала, а страны с устойчивой экономической составляющей, помогают обеспечить рост товарооборота стран и повысить экономический потенциал.

Для вида стран, с которыми заключены соглашения о зоне свободной торговли, действие преференциальной системы помогает заручиться поддержкой в непростое экономическое время и содействовать развитию многих отраслей.<sup>44</sup>

Единая система тарифных преференций не идеальна, она так же нуждается в изменениях и доработках, как и любая другая система в современном мире. Ниже будут приведены основные выделенные мной проблемы в системе тарифных преференции на современном этапе (рис.12).

---

<sup>44</sup> Новиков В.Е. Проблемы таможенного регулирования в условиях антироссийских санкций во внешней торговле // Россия: тенденции и перспективы развития. 2023. №18-2. URL: <https://cyberleninka.ru/article/n/problemy-tamozhennogo-regulirovaniya-v-usloviyah-antirossiyskih-sanktsiy-vo-vneshney-torgovle> (дата обращения: 02.04.2024).

1. Недостаточный уровень подготовки декларантов;
2. Сложность соблюдения прямой поставки товара в условиях санкционных ограничений;
3. Частый отказ таможенных органов в предоставлении тарифных преференций;
4. Определение страны происхождения товаров;
5. Отсутствие возможности постоянного предоставления сертификата в электронном виде;
6. Действие преференций для товаров, производство которых развито в Российской Федерации.

## Рисунок 12 – Проблемы, возникающие в процессе предоставления тарифных преференций

Первая проблема – это недостаточный уровень подготовки декларантов.

Главным требованием таможенного законодательства ЕАЭС для получения тарифных преференций является наличие правильно заполненного сертификата о происхождении товара. Только с ним участник ВЭД может быть пользователем системы преференций, предоставляемых Российской Федерацией.

Каждый год таможенные органы вынуждены отказывать в предоставлении тарифных преференций. Чаще всего это связано с неправильным заполнением сертификата декларантом.

Основные нарушения, выявленные таможенными органами при проверке сертификатов о происхождении товаров:

- 1) неправильное заполнение некоторых граф сертификата;
- 2) наличие опечаток;
- 3) отсутствие необходимых подписей и печатей;
- 4) несоответствие сведений, которые указаны в сертификате.

Все эти нарушения указывают на недостаточность теоретической и практической подготовки декларантов при заполнении сертификатов. От неправильности заполнения сертификатов напрямую зависит и количество решений об отказе и изменения в сумме предоставления преференций.

Вторая проблема – сложность документального подтверждения соблюдения прямой поставки товара.



Декларант, который непосредственно работает в области предоставления преференций и заполняющий сертификат о происхождении товара, обязан предоставить все необходимые документы, необходимые для успешной реализации таможенной политики. В его интересах предоставить все нужные документы, чтобы таможенные органы приняли сертификат о происхождении товара и содействовали началу действия преференциальной системы. На практике, предоставление полного пакета нужных документов не всегда представляется возможным, особенно это осложнилось из-за действия санкций.

Прямая поставка товара – это перевоз товара из развивающихся или наименее развитых стран на таможенную территорию Таможенного союза без провоза товара через территорию другого государства.

Для подтверждения данного условия, декларанту необходимо предоставить определенные документы:<sup>45</sup>

1. Документы, указывающие на полный путь следования товара;
2. Документы, в которых написаны полные остановки товара на складах, в местах перегрузки, с указанием времени и даты;
3. Документы, подтверждающие целостность средств таможенной идентификации (наличие всех печатей, отметок, пломб). Средства таможенной идентификации должны быть полностью сохранены и читабельны.

Третья проблема – это отказ таможенных органов в предоставлении тарифных преференций. Часто таможенные органы принимают решение об отказе исходя из сомнений в подлинности и правильности сертификата.

Такие основания могут возникнуть из-за отсутствия нужной подписи, или несоответствии подписи или печати, находящиеся в сертификате. Таможенные органы опираются на образец и исходя из него могут принять решение об отказе.

---

<sup>45</sup> Бабушкин Д.Д. Анализ проблем, возникающих в процессе предоставления тарифных преференций в еаэс, и возможные пути решения // Экономика и социум. 2017. №6-1 (37). URL: <https://cyberleninka.ru/article/n/analiz-problem-voznikayuschih-v-protse-ssed-predostavleniya-tarifnyh-preferentsiy-v-eaes-i-vozmozhnye-puti-resheniya> (дата обращения: 03.04.2024).

Обратимся к Таможенному кодексу Таможенного союза, в п. 5 ст. 61 прописано, если у таможенного органа возникают сомнения по поводу подлинности сертификата, таможенный орган имеет право обратиться к уполномоченным органам или организациям страны, которые непосредственно выдают сертификат о происхождении товара, с просьбой о предоставлении дополнительных сведений о товаре, либо запросить дополнительные документы.

Как показывает практика, таможенные органы безоговорочно принимают решение об отказе, не принимая при этом попыток по поиску дополнительной информации о товаре. Поэтому декларанту стоит заполнять сертификат внимательно и стараться не допустить ошибок. Процесс повторного рассмотрения таможенными органами сертификата занимает много времени и может снова не увенчаться успехом.

Каждый год таможенные органы принимают решения об отказе и корректировке сертификатов о предоставлении преференций. Изучим динамику применения и отказов тарифных преференций в период 2021-2023 года (табл. 14).

Таблица 14 – Количество решение об отказе и корректировке<sup>46</sup>

в ед.

Применение тарифных преференций	2021 г.	2022 г.	2023 г.
Количество принятых решение об отказе в предоставлении тарифных преференций	5 223	4 427	2 235
Количество решений о корректировке сведений о стране происхождения товаров	10 994	13 950	8 792

Исходя из таблицы 14, можно сделать вывод, что в 2021 году было максимальное количество решений об отказе. Таможенные органы уделяют огромное внимание проверке сертификатом и исходя из этого принимают

<sup>46</sup> Официальный сайт Министерства финансов России / [Электронный ресурс] // : [сайт]. — URL: <http://www.minfin.ru>. (дата обращения: 03.04.2024).

решение об отказе. В 2023 году было самое низкое количество решений, связанное с нестабильной ситуацией в стране. Основные усилия таможенных органов при контроле предоставления тарифных преференций направлены на контроль происхождения товаров. Максимальное количество решений и корректировке сведений было принято в 2022 году и составила 13 950, в 2023 году количество решений снизилось на 5 158 единиц, что является очень высоким показателем для снижения.

Когда таможенные органы принимают решение об отказе, следовательно – эти решения влияют на изменение общей суммы преференций. Сумма предоставленных преференций влияет на средства, поступающие в бюджет государства, поэтому данному аспекту уделяется огромное значение. Далее рассмотрим сумму преференций, по которым было принято решений об отказе (табл.15).

Таблица 15 – Общая сумма отказов от предоставления тарифных преференций<sup>47</sup>  
в млрд руб.

Применение тарифных преференций	2021г.	2022г.	2023г.
Общая сумма тарифных преференций, по которым было принято решение об отказе	662,01	527,79	423,13

Данные таблицы 15, дают нам понять, что максимальная сумма преференций, по которым было принято решение об отказе наблюдалось в 2020 г. и составило 662,01, исходя из данных Министерства финансов России. 2020 год является периодом до воздействия санкций. Данные 2021 года – 527,79. Замечено резкое снижение суммы преференций исходя из отказов в их предоставлении, связано пересмотров стран-пользователей. 2022 год имеет самый низкий показатель в анализируемые года, последствием стала нестабильная ситуация в стране, которая отобразилась и на предоставлении преференций.

<sup>47</sup> Официальный сайт Министерства финансов России / [Электронный ресурс] // : [сайт]. — URL: <http://www.minfin.ru>. (дата обращения: 03.04.2024).

Четвертая проблема – вопрос определения страны происхождения товаров.

Таможенные органы решают вопрос о предоставлении тарифных преференций. Возможность и реализация преференциальной системы напрямую зависит от страны, в которой был произведен товар. От обоснованного и правильного принятого решения и предоставлении тарифных преференций, зависит и размер ставки ввозной таможенной пошлины. Пошлины занимают огромный процент в пополнение федерального бюджета.

Для обеспечения достоверности сертификатов и обоснованного получения тарифных преференций проводится экспертиза, исходя из которой и предоставляется сертификат, который напрямую содержит сведения о стране происхождения товара. Сертификат, подтверждающий страны происхождения товара и который является важным документом для осуществления преференциальной деятельности, выдается Торгово-Промышленной палатой. Исходя из сложности получения и подтверждения данного сертификата, становятся частыми случаи, когда возникают случаи нелегального получения сертификатов.

Пятая проблема – Предоставление сертификатов в бумажном виде.

Предоставление сертификатов на данный момент осуществляется в бумажном виде. В современных условиях, до 31.12.2024 года действует правила, по которым можно предоставить подтверждение происхождения товара для предоставления тарифных преференций может представляться электронная или бумажная копия сертификата о происхождении товара при условии последующего представления оригинала.

Конечно можно сказать, что проблема решена, но данное решение носит временный характер, поэтому надеяться о полном переходе на электронные носители на данный момент не становится возможным. Переход на электронную среду позволил бы сократить количество ошибок, опечаток, которые допускаются при заполнении сертификата.

Также актуальной остается проблема, связанная с обоснованным предоставлением тарифных преференций. Тарифные преференции призваны поддерживать разные отрасли промышленности развивающихся и наименее развитых стран, но нужно не забывать о поддержке отечественной продукции. Зачастую, преференциальные товары из стран-пользователей данной системы, импортируются на территорию Российской Федерации без учета конкурентноспособности местных отраслей производства. С тем условием, что данная отрасль производства довольно успешно показывает себя на местном рынке и покрывает местный спрос. Исходя из этого становится понятно, что данная отрасль не нуждается в пользовании тарифных преимуществ. Нужно осуществлять пересмотр преференциальных товаров, с ориентиров на отечественных производителей.

Исходя из вышеизложенного, преференциальная система является одной из важных составляющих внешнеторговой деятельности страны. Выше были приведены существенные проблемы. Необходимо принимать меры по их решению, чтобы минимизировать риски и упростить действие преференциальной системы. Меры по совершенствованию данных проблем и системы тарифных преференций в целом, будут приведены в 3 главе.

### 3 СОВЕРШЕНСТВОВАНИЕ ПРЕФЕРЕНЦИАЛЬНОЙ СИСТЕМЫ РФ В УСЛОВИЯХ САНКЦИЙ

#### 3.1 Выявление перспективных направления в области преференциальной системы в условиях санкций

Данная глава дипломной работы посвящена анализу перспективных направлений в области преференциальной системы, которые будут способствовать развитию экономики Российской Федерации.

В настоящее время многие страны заинтересованы в поддержании и развитии внешнеторговых отношений. Это дает возможность увеличить импортно-экспортные отношения, наладить взаимодействие с другими странами, путем заключения определенных соглашений, нормализовать поток товаров в страну, заручиться поддержкой в нестабильной ситуации в стране.

Развитие торговых отношений невозможно представить без действия системы преференций. Именно система преференций дает преимущества по доступу товаров на рынок, тем самым являясь важным инструментом регулирования внешнеторговой деятельности. Любая система в мире имеет проблемы, которые нужно решать, путем внедрения технологий, подписания договоров, пересмотра действующей нормативно-правовой базы.

В последние годы система предоставления льгот по уплате таможенных пошлин приобретает все большее значение. Тарифные преференции дают возможность развивающимся и наименее развитым странам, а также странам, образующих вместе с Российской Федерацией зону свободной торговли, использовать преимущества для экспорта товаров на территорию Российской Федерации. В случае с развивающимися и наименее развитыми странами, существует список преференциальных товаров, которые могут экспортировать

страны в Россию со сниженной ставкой таможенной пошлины, либо с полным обнулением пошлины.<sup>48</sup>

На современном этапе актуальность и важность системы тарифных преференций не вызывает вопросов. Подтверждение этому видно не только в увеличении товарооборота между странами, но и в желании стран развивать внешнеэкономические отношения во многих отраслях, заключать международные договоры, расширять географию ввоза товаров, и просто заручиться поддержкой в настоящее время.

На основании всего вышеизложенного, необходимо еще раз подчеркнуть важность и основополагающую роль системы преференций в таможенно-тарифном регулировании. Система тарифных преференций, как и любая другая система, нуждается в совершенствовании. Ниже будут приведены перспективные направления, касающиеся действия системы тарифных преференций.

На первом этапе исследования и выявления перспективных направлений, необходимо изучить решение Высшего Евразийского экономического совета "О Стратегических направлениях развития евразийской экономической интеграции до 2025 года", в котором представлены направления развития экономического сектора, в том числе и системы тарифных преференций.<sup>49</sup>

Исходя из анализа данного решения, перспективными направлениями в области преференциальной системы являются.

1. Развитие преференциальных отношений с третьими странами;
2. Завершение переговоров и создание зоны свободной торговли с Арабской Республикой Египет;
3. Проведение переговоров о создании зоны свободной торговли с Республикой Индия.

---

<sup>48</sup> Решение Совета ЕЭК от 17 марта 2022 г. № 33 «О внесении изменений в Правила определения происхождения товаров из развивающихся и наименее развитых стран». – URL: [http://www.consultant.ru/document/cons\\_doc\\_LAW\\_411983/](http://www.consultant.ru/document/cons_doc_LAW_411983/)

<sup>49</sup> Решение Высшего Евразийского экономического совета от 11 декабря 2020 г. N 12 "О Стратегических направлениях развития евразийской экономической интеграции до 2025 года"

4. Разработка мер, связанных с рациональным предоставлением тарифных преференций развивающимся и наименее развитым странам, ориентирующаяся на современную ситуацию.

На данный момент ведутся завершающие стадии о создании зон свободной торговли с данными странами. Создание таких зон позволит дать толчок в развитии отношений между странами, так как данные страны довольно успешно показывают себя на мировой арене, соответственно стоит ожидать не только значительное увеличение товарооборота, но и развитие отношений во многих отраслях.

К вопросу о рациональном предоставлении тарифных преференций, хотелось бы отметить, что перечень развивающихся и наименее развитых стран формируется в зависимости от дохода на душу населения. Например, сейчас быстро развивающейся страной является Египет, исходя из анализа во второй главе, можно сделать вывод о том, что страна имеет перспективы не только в увеличении товарооборота со странами, но и активно развивает другие секторы, к примеру – туристический. Можно предположить, что вскоре Египет будет классифицироваться как страна с доходом выше среднего и уже нахождение страны в списке развивающихся стран не является обоснованным. Поэтому направление, связанное с рациональным предоставлением тарифных преференций, является особенно актуальным, о чем свидетельствует пример, приведенный выше.

Реализация данных направлений позволит развить импортно-экспортные отношения между странами, создавая благоприятные условия для их перевозки, укрепить международные отношения, расширить рынки сбыта товаров Российской Федерации, развивать инфраструктуру и создавать новые рабочие места.

Развитие системы тарифных преференции затронула и стратегия развития таможенной службы Российской Федерации до 2030 года, утвержденная распоряжением Правительства РФ от 23 мая 2020 г. Стратегия развития системы тарифных преференций направлена на стимулирование



экономического роста и увеличение экспорта. Немаловажным направлением развития системы тарифных преференций является также усиление борьбы с контрабандой и незаконным оборотом товаров. Для этого предлагается внедрение технологий в область обнаружения контрабандных товаров и предотвращения их выпуска. Также обсуждается возможность внедрения обмена информацией и взаимопомощи в рамках Единой системы тарифных преференций Союза, протоколов о взаимном применении электронных систем верификации сертификатов о происхождении товаров в рамках зон свободной торговли.

Перспективным в настоящее время является полный переход в электронный формат. Если рассматривать систему преференций с точки зрения ее важности во внешнеэкономической деятельности, то необходимым становится создание системы для предоставления сертификатов в электронном виде. Это позволило бы облегчить работу таможенных органов по проверке подлинности сертификатов и ускорить время обработки информации.

На данный момент до 31 декабря 2024 года действует решение Совета Евразийской экономической комиссии от 19.05.2022 N 85 "Об использовании копий сертификатов о происхождении товара для целей предоставления тарифных преференций".<sup>50</sup>

Исходя из данного решения, становится возможным предоставление электронной копии сертификата о происхождении товара, при условии обязательного последующего представления оригинала в течение полугода. Данное решение является временным и невозможно применить его на долгосрочной перспективе.

16 апреля 2024 года в Москве прошла ежегодная таможенная конференция, по вопросам перспектив развития в ЕАЭС. Особое внимание на данной конференции было уделено вопросу таможенного контроля и совершенствованию таможенных операций.

---

<sup>50</sup> Решение Совета Евразийской экономической комиссии от 19 мая 2022 г. N 85 «Об использовании копий сертификатов о происхождении товара для целей предоставления тарифных преференций». – URL: <https://www.garant.ru/products/ipo/prime/doc/40471357>

Таможенный контроль играет важную и основополагающую роль в деятельности таможенных органов. Таможенные органы ежедневно осуществляют тщательную проверку товаров, документов, пломб и сертификатов.

В области предоставления сертификатов частым является решение об отказе в предоставлении преференций по отношению к товарам, происходящим из развивающихся и наименее развитых стран. От количества предоставляемых страной суммы тарифных преференций, напрямую зависит размер денежных средств, которые поступают в федеральный бюджет страны. От правильного, быстрого, своевременного и безошибочного осуществления таможенного контроля в первую очередь зависит сама возможность получения тарифных преференций.

Направлениями развития в области таможенного контроля при предоставлении тарифных преференций являются:

- 1) развитие и постепенное внедрение цифровых технологий в области таможенного контроля;
- 2) развитие сотрудничества с международными организациями и таможенными службами других стран;
- 3) постоянное обучение и подготовка персонала;
- 4) обеспечение единого стандарта таможенных операций и таможенного контроля.

На данной конференции так же активно обсуждался вопрос о полном устранении барьеров при торговле товарами. Полное устранение барьеров даст Российской Федерации возможность по увеличению экспорта товаров на мировые рынки, привлечению иностранных инвестиций, созданию рабочих мест, подписанию соглашений о создании зон свободной торговли.

В качестве вывода хотелось бы отметить то, что все направления отвечают требованиям современного времени и требуют исполнения. Предложенные мероприятия позволят не только усовершенствовать систему тарифных преференций, но и дадут толчок в дальнейшем развитии системы

преференций в условиях санкционного давления со стороны недружественных стран. Необходимо осуществлять пересмотр стран-пользователей системы преференций и исключать страну, если она не соответствует требованиям для предоставления преференций. Актуальным считается развитие таможенного контроля в сфере таможенного дела, в том числе и в стороне вопроса о предоставлении тарифных преференций. Устранение торговых барьеров позволит Российской Федерации развить структуру экспорта товаров, обеспечить увеличение рабочих мест, развивать логистический аспект.

Формирование новых договоров о создании зон свободной торговли позволит улучшить отношения между странами в условиях санкций, позволит наращивать товарооборот, увеличивать перечень ввозимых в страну товаров, в целом улучшать торгово-экономические отношения в целом. Создание зон свободной торговли с третьими странами позволит обеспечить выгодные условия для экспорта и импорта между странами.

### **3.2 Оценка результатов применения перспективных направлений**

В условиях развития внешнеторговой деятельности, которая на современном этапе усложнилась из-за действия санкций и тем самым усложнила многие процессы, требуется эффективное применение важных инструментов таможенно-тарифного регулирования, в том числе и тарифных преференций. Изменения, которые вызвали санкции, требуют необходимость совершенствования системы преференций с учетом текущих экономических реалий.

Направления, приведенные в параграфе 3.1 требует детальной оценки и анализа их практического применения.

Первое направление, связанное с формированием новой зоны свободной торговли с третьими странами, по моему мнению, очень актуально. Решения о создании таких зон принимаются Правительством Российской Федерации, основываясь на полном анализе целесообразности подписания данных соглашений, анализ строится на преимуществах и отрицательных сторонах, с

которыми может столкнуться Российская Федерация при принятии данного решения.

Создание новой зоны свободной торговли позволит:

1) развивать импорт и экспорт Российской Федерации с третьими странами;

2) содействовать развитию многих структур;

3) привлекать новых специалистов в разных областях, в том числе в области знания иностранного языка, перевозки товаров, совершенствования и применения технологий.

3) улучшать инфраструктуру, путем создания новых логистических центров, модернизацию дорог и транспорта, что позволит успешно осуществлять перевозку товаров в страну и в другие страны.

Направление, связанное проведением переговоров о создании зоны свободной торговли с Республикой Индией, является приоритетным, с учетом современной ситуации.

Соглашение создаст возможности для индийских компаний увеличить поставки востребованных в Российскую Федерацию дорожно-строительных материалов и оборудования, а также химической и фармацевтической продукции. В свою очередь Индия сможет извлечь выгоду из создания совместной зоны свободной торговли, и в первую очередь это касается экспорта российских технологий.

Направление, связанное с завершением переговоров о создании зон свободной торговли с Арабской Республикой Египет, позволит положить начало долговременных и успешных отношений с данными странами с такими перспективными и развивающимися странами.

Для примера проанализируем товарооборот России и Вьетнама после подписания соглашения о создании зоны свободной торговли (рис. 13).

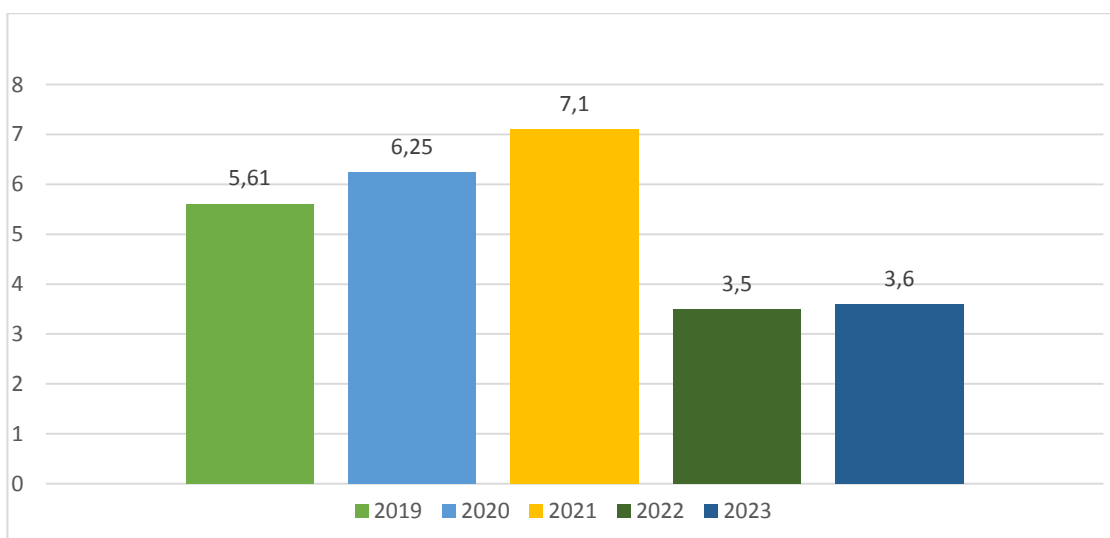


Рисунок 13 – Товарооборот России и Вьетнама (в млрд долл. США)<sup>51</sup>

Данные рисунка 13 наглядно показывают, что подписание соглашения о зоне свободной торговли России и Вьетнама значительно увеличило данные товарооборота, особенно это видно с период с 2019-2021 года. Данные 2022-2023 годов значительно снизились из-за нестабильной ситуации в стране, но по прогнозам в 2024 году ожидается максимальное значение товарооборота.

Исходя из сравнения товарооборота Вьетнама после подписания договора, можно сделать вывод, что подписание договоров с Египтом принесет увеличение импорто-экспортных объемов. Данное направление является очень перспективным.

В целях совершенствования системы преференций необходимо:

- 1) проводить мониторинг стран-пользователей системы преференций, исходя из данных Всемирного банка;
- 2) проводить корректировку перечня преференциальных товаров, происходящих из развивающихся и наименее развитых стран;
- 3) увеличить ставки ввозных таможенных пошлин на товары, производство которых развито или развивается в Российской Федерации;

<sup>51</sup> Составлено на основе данных Статистика внешней торговли Российской Федерации / [Электронный ресурс] // ФТС России : [сайт]. — URL: <https://customs.gov.ru/statistic/vneshn-torg?ysclid=luj8ioc6rf848765875> (дата обращения 18.03.2024).

- 4) создавать новые логистические центры, для упрощения действия преференциальной системы;
- 5) развивать структуру таможенного контроля при предоставлении тарифных преференций;
- 6) реализовывать вопрос о создании новых зон свободной торговли;
- 7) полное внедрение возможности электронного предоставления сертификатов о происхождении товара;
- 8) создание зоны свободной торговли ЕАЭС и Китая.

Для того, чтобы проводить пересмотр стран-пользователей общей системы преференций, необходимо учитывать данные уровня экономического развития стран. Если страна-пользователь классифицируется как страна с доходом выше среднего или с высоким доходом – она должна быть исключена из списка-пользователей преференций. Нужно проводить проверку уровня дохода стран не реже, чем раз в год. Но для того, чтобы исключить быстро развивающуюся страну из списка стран-пользователей преференций, необходимым будет создание новых условия действия преференций, например, путем создания зоны свободной торговли.

Необходимо осуществлять более усиленный таможенный контроль в области предоставления тарифных преференций. Касается это сертификатов о происхождении товара, которые предоставляются таможенным органам на проверку. Известны случаи, когда через развивающиеся страну, которая пользуется преференциальным правом, провозятся товары, которые произведены в другой стране, тем самым нарушая законодательство Российской Федерации.

Для предотвращения подобных случаев, необходимо проводить постоянное обучение специалистов, которые непосредственно проверяют сертификаты на подлинность, чтобы уменьшить риск законодательных нарушений, а также внедрять применение искусственного интеллекта, который позволит усовершенствовать систему таможенного контроля, обеспечить малозатратность по времени, облегчить работу таможенных органов.

Правильным будет установление жестких критериев и условий для получения тарифных преференций, чтобы исключить злоупотребления в области предоставления тарифных преференций.

Развитие и усовершенствование системы тарифных преференций должно затронуть и список преференциальных товаров. Необходимо своевременно осуществлять корректировку товаров, попадающих под преференциальный режим. Предлагается создать электронную систему для отслеживания конкурентоспособности преференциальных товаров. Отслеживание будет производиться на уровне товарных групп и товарных позиций, не реже чем раз в год. Если отечественный товар имеет перспективу быть замещенным импортному, то необходимо в будущем исключать данный товар из перечня преференциальных. Это позволит обеспечить правильное применение преференциальной системы. Данное нововведение позволит Российской Федерации совершенствовать систему тарифных преференций под нужды страны и тем самым давать толчок в развитии местной продукции.

Трансформация системы тарифных преференций должна коснуться и размера ставки ввозной таможенной пошлины. Данная трансформация ставок относится к товарам, происходящим из развивающихся стран. Предлагается произвести аналитику современных ставок ввозных таможенных пошлин при действии системы тарифных преференций. Аналитика позволит увидеть и сравнить импортируемые товары и товары отечественной продукции. Пересмотр ставок ввозных таможенных пошлин будет изменен исходя из степени чувствительности товара.<sup>52</sup>

Следует произвести обзор действующей ставки таможенной пошлины и трансформировать ее под современные тенденции. Установление новой системы ставок таможенных пошлин позволит создать более выгодные условия для импорта товаров на территорию Российской Федерации.

---

<sup>52</sup> Чувствительные товары — это сельскохозяйственные товары, которые имеют социально-экономическое значение для устойчивого развития АПК и сельской местности стран Союза.

Предлагается установить новую трехуровневую систему ставок ввозных таможенных пошлин, система будет содержать три уровня.

Предлагаемая градация ставок выглядит следующим образом (рис. 14):



Рисунок 14 – Градация изменения ставок ввозных таможенных пошлин для развивающихся стран<sup>53</sup>

Согласно предложенной классификации: 85% от базового тарифа Единого таможенного тарифа применяется к особо чувствительным товарам. Это товары, по которым достигнут необходимый уровень самообеспеченности, например, некоторые виды мяса. Для чувствительных товаров, по которым уровень самообеспеченности еще не достигнут, устанавливается ставка в размере 80%. Для менее чувствительных товаров, в импорте которых нуждается Россия, поскольку они не могут производиться внутри страны из-за климатических и географических особенностей, применяется ставка 75%.

В отношении наименее развитых стран ставка ввозной таможенной пошлины остается равной 0%. Так как страны ЕАЭС, в том числе и Россия

<sup>53</sup> Составлено автором



заинтересованы в помощи экономически несильным странам. Повышение экономического потенциала позволит развить импортно-экспортные отношения со странами, уверенно стоящими на мировой арене.

В век информационных технологий, таможенная сфера не остается в стороне. На конференции, прошедшей 16 апреля 2024 года, обсуждался вопрос о внедрении интеллектуальной таможни. Приоритетным являлось внедрение искусственного интеллекта, который имел бы возможность подписывать декларацию на товары. На данный момент данное направление находится на стадии разработки и различных проверок, так как искусственный интеллект не имеет права подписи, имеющей юридическую силу. Загвоздка в том, что по Таможенному кодексу ЕАЭС декларантом может быть только лицо, а информационная система таковым не является. Внедрение искусственного интеллекта возможно только при изменении законодательства. Председатель Совета ТПП РФ по таможенной политике Георгий Петров выступил с предложением создать временную рабочую группу, возможно на площадке ТПП, которая начала бы отрабатывать эту задачу.

Также необходимым является внедрение информационных технологий и в сферу предоставления сертификатов. Частые случаи, когда в отношении сертификатов принимается решение об отказе, ввиду отсутствия подписей, количества товаров или вовсе пропущены поля для обязательного заполнения. Предлагается создать электронную систему проверки сертификатов, которая в режиме реального времени будет проверять наличие в сертификате всех нужных заполненных полей. Если сертификат заполнен полностью – он автоматически отправляется на проверку таможенному органу, если данные не заполнены полностью – принимается мгновенное решение об отказе. Внедрение технологий в сферу предоставления тарифных преференций позволит обеспечить быструю проверку сертификатов и облегчит работу таможенным органам.

Теперь хотелось бы затронуть тему создания зоны свободной торговли ЕАЭС и Китая. Данное направление является очень перспективным, так как мы

имеем успешные долгосрочные отношения с Китаем. Данная тема обсуждается уже несколько лет и находится на стадии обсуждения с двух сторон. Создание зоны свободной торговли между Китаем и ЕАЭС позволит увеличить объемы экспорта российских товаров в Китай. Это особенно актуально в свете того, что Россия является одним из крупнейших поставщиков энергоресурсов в мире. Кроме того, российские производители смогут получить доступ к китайскому рынку без дополнительных таможенных барьеров, что значительно упростит процесс торговли. Создание зоны свободной торговли между Китаем и ЕАЭС может привести к снижению цен на некоторые товары. Благодаря отсутствию таможенных пошлин и других ограничений, цены на товары могут снизиться, что будет выгодно как для потребителей, так и для производителей.

На основании вышеизложенного, логично предположить, что данные направления для совершенствования системы преференций являются актуальными и перспективными и отвечают современной реальности. При эффективном применении всех приведенных пунктов совершенствования, можно добиться упорядочения данной системы и ее развития в санкционных условиях. Совершенствование таможенного регулирования, в особенности системы преференций является очень важным, ввиду ориентации на развитие экономики страны и улучшения внешнеэкономических связей.

## ЗАКЛЮЧЕНИЕ

Все задачи, которые были поставлены во введении решены. В исследовательской работе были изучены все вопросы, касающиеся предоставления тарифных преференций развивающимся и наименее развитым странам, а также странам, с которыми заключены соглашения о зоне свободной торговли.

В первой главе дипломной работы был проведен полный анализ статей, учебников, книг, нормативно-правовых актов. Прежде всего было выяснено, что подразумевает понятие «тарифная преференция» из разных источников, были выделены условия предоставления тарифных преференций, выявлены нормативно-правовые акты, регламентирующие предоставление преференций, проведен анализ действия преференциальной системы в условиях санкционного давления и сделаны обобщающие выводы.

Во второй главе дипломной работы был произведен полный анализ действия преференциальной системы. Анализ суммы тарифных преференций, предоставляемых таможенными органами дает сделать вывод о том, что общая сумма сократилась ввиду санкций и изменений в списке стран-пользователей в 2021 году. Анализ действия системы тарифных преференций в отношении развивающихся показывает нестабильные значения, в 2022 году импорт в страну сократился, в 2023 наблюдается увеличение оборота. Анализ действия системы тарифных преференций Российской Федерации и наименее развитых показал, что импорт из Бангладеш снизился с 2022 году и до сих пор находится в критически низких значениях, о чем свидетельствуют данные 2023 года. Отношения с Мьянмой и Афганистаном стабильные, с каждым годом замечается увеличивание объемов импорта.

Также во второй главе дипломной работе был произведен анализ действия преференциальной системы в рамках зон свободной торговли ЕАЭС и Российской Федерации. Анализ товарооборота России и зон свободной

торговли ЕАЭС показал кризис в 2022 году, товарооборот с Вьетнамом снизился в два раза, по сравнению с 2021 годом, структура товарооборота с Сербией показывает нестабильности, отношения с Ираном имеют положительную динамику. Анализ товарооборота России и стран СНГ показывает стабильные значения, в 2022 году данные незначительно снизились, в 2023 замечается постепенное наращивание объемов товарооборота между странами. Крупнейшими партнерами среди стран СНГ являются: Беларусь, Казахстан и Узбекистан. Товарооборот России и Грузии стабильный, с каждым годом объемы товарооборота возрастают.

В числе основных проблем в области предоставления тарифных преференций, были выявлены следующие:

- 1) недостаточный уровень подготовки декларантов;
- 2) сложность соблюдения прямой поставки товара в условиях санкционных ограничений;
- 3) частый отказ таможенных органов в предоставлении тарифных преференций;
- 4) отсутствие возможности постоянного предоставления сертификата в электронном виде;
- 5) действие преференций для товаров, производство которых развито в Российской Федерации;
- 6) пересмотр стран-пользователей преференциальной системы;

В третьей главе были выявлены перспективные направления в деятельности преференциальной системы. Был произведен анализ Решения Высшего Евразийского экономического совета "О Стратегических направлениях развития евразийской экономической интеграции до 2025 года", стратегии развития таможенной службы Российской Федерации до 2030 года, таможенных конференций. Исходя из этого были предложены следующие перспективные направления:

- 1) развитие преференциальных отношений с третьими странами;

- 2) развитие и постепенное внедрение искусственного интеллекта в области таможенного контроля;
- 3) развитие сотрудничества с международными организациями и таможенными службами других стран;
- 4) постоянное обучение и подготовка персонала;
- 5) внедрение цифровых технологий в области проверки и подписи декларации на товары;
- 6) усиление борьбы с контрабандой и незаконным оборотом товаров;
- 7) развитие инфраструктуры и создание новых рабочих мест;

В ходе исследования, были предложены меры по совершенствованию системы тарифных преференций:

- 1) мониторинг стран-пользователей системы преференций, исходя из данных Всемирного банка;
- 2) корректировка перечня преференциальных товаров, происходящих из развивающихся и наименее развитых стран;
- 3) развитие логистической направленности;
- 4) развитие института таможенного контроля при предоставлении тарифных преференций;
- 5) обсуждение вопросов о создании новых зон свободной торговли;
- 6) переход полностью на электронный формат в области предоставления сертификатов о происхождении товара;

Была предложена новая градация ставок ввозных таможенных пошлин, исходя из степени чувствительности товара: 85% для особо чувствительных товаров, 80% для чувствительных товаров, 75% для менее чувствительных товаров. Данное нововведение позволит Российской Федерации позволит увеличить конкурентоспособность отечественной продукции и контролировать количество денежных средств, поступающих в федеральный бюджет.

Также было предложено создание электронной системы для отслеживания конкурентоспособности преференциальных товаров.

Отслеживание будет производиться на уровне товарных групп и товарных позиций, не реже чем раз в год. Данное предложение позволит в режиме реального времени осуществлять своевременную проверку и исключение из списка товаров, в импорте которых Россия не нуждается.

Внедрение информационных технологий позволит ускорить работу таможенных органов, обеспечить точность и прозрачность, снизить риски подделки документов.

Исходя из всего вышесказанного, можно сделать вывод, что Единая система тарифных преференций в последние годы приобретает всё более важное значение. Применение тарифных преференций позволяет не только улучшать внешнеторговые отношения между странами, но и служит неким способом поддержки третьими странами во время действия антироссийских санкций. Россия заинтересована в развитии преференциальной системы, особенно это касается заключения новых соглашений о зоне свободной торговли с третьими странами. Действие преференциальной системы приобретает актуальность из-за невозможности производства некоторых видов товаров, например, кофе. С помощью «уступок» возникает возможность импорта в Россию товаров без уплаты ввозной таможенной пошлины, или частичной ее уплаты. Это предпочтительно как для России, так и для стран-пользователей системы преференций. В условиях санкций Россия предпринимает все возможности упрощения действия системы преференций, что позволяет сделать вывод о том, что система преференций является важной составляющей таможенно-тарифного регулирования.

## БИБЛИОГРАФИЧЕСКИЙ СПИСОК

1 Таможенный кодекс Таможенного союза / [Электронный ресурс] // Справочная правовая система «КонсультантПлюс» : [сайт]. – URL: <http://tktsrf.ru>. – 18.03.2024.

2 Решение Межгосударственного Совета ЕврАзЭС от 27.11.2009 N 18 (ред. от 08.05.2015) "О едином таможенно-тарифном регулировании таможенного союза Республики Беларусь, Республики Казахстан и Российской Федерации" / [Электронный ресурс] // Справочная правовая система «КонсультантПлюс» : [сайт]. – URL: [https://www.consultant.ru/document/cons\\_doc\\_LAW\\_94241/?ysclid=lv4vz8woja674590165](https://www.consultant.ru/document/cons_doc_LAW_94241/?ysclid=lv4vz8woja674590165). – 18.04.2024.

3 Справочные и аналитические материалы / [Электронный ресурс] // Официальный сайт ФТС : [сайт]. – URL: <https://customs.gov.ru/statistic> – 23.04.2024.

4 Экспорт и импорт России по товарам и странам / [Электронный ресурс] // Официальный сайт Ру-стат : [сайт]. – URL: <https://ru-stat.su/database>. – 15.02.2024.

5 Официальная статистика / [Электронный ресурс] // Росстат : [сайт]. – URL: <https://rosstat.gov.ru/folder/10705>. – 23.04.2024.

6 Бондаренко, Н. П. Таможенно – тарифное регулирование ВЭД / Н. П. Бондаренко // М., ИКЦ «МарТ», 2018. – 94 с.

7 Воробьев, Ю. А. Таможенное право: учебник / Ю.А. Воробьев. – М.: Юрист, 2017. – 269 с

8 Парфенов, А. В., Белоусова Н. М. Таможенное дело: Учебное пособие / А. В. Парфенов // СПб. : Изд-во СПбГУЭФ, 2017. – 73 с

9 Рыбалкина, В. Е. Международные экономические отношения: учеб. / В. Е. Рыбалкина. – М.: Юнити, 2017. – 56 с.

10 Смитиенко, Б. М. Внешнеэкономическая деятельность: учеб. / Б. М. Смитиенко. – М.: Академия, 2020. – 304 с.

11 Крылов, Д.С. Перспективы российско-египетского сотрудничества в рамках интеграционных объединений. (Обзор) // Социальные новации и социальные науки. – 2023. – № 3. – С. 94–104.

12 Еремина, А.Е. Экономические санкции: понятие, типология, особенности // Постсоветский материк. 2019. №4 (24). URL: <https://cyberleninka.ru/article/n/ekonomicheskie-sanktsii-ponyatie-tipologiya-osobennosti>. – 07.03.2024.

13 Кусков, А.Н., Яшкин А.А. Тарифные преференции в комплексе таможенно-тарифного регулирования в россии // Международный журнал гуманитарных и естественных наук. 2023. №8-1 (83). URL: <https://cyberleninka.ru/article/n/tarifnye-preferentsii-v-komplekse-tamozhenno-tarifnogo-regulirovaniya-v-rossii>. – 07.03.2024.

14 Решение Совета Евразийской экономической комиссии от 6.04.2016 г. № 47 об утверждении Положения об условиях и порядке применения единой системы тарифных преференций Евразийского экономического союза [Электронный ресурс]. URL: <https://www.alt.ru/tamdoc/16sr0047/> – 04.03.2024.

15 Федеральный закон "Об основах государственного регулирования внешнеторговой деятельности" от 08.12.2003 N 164-ФЗ (последняя редакция) / [Электронный ресурс] // Справочная правовая система «КонсультантПлюс» : [сайт]. – URL: [https://www.consultant.ru/document/cons\\_doc\\_LAW\\_45397](https://www.consultant.ru/document/cons_doc_LAW_45397). – 15.03.2024.

16 Закон РФ "О таможенном тарифе" от 21.05.1993 N 5003-1 (последняя редакция) / [Электронный ресурс] // Справочная правовая система «КонсультантПлюс» : [сайт]. – URL: [https://www.consultant.ru/document/cons\\_doc\\_LAW\\_1995](https://www.consultant.ru/document/cons_doc_LAW_1995). – 05.02.2024.

17 Решение Комиссии Таможенного союза 5 марта 2021 г. № 130 / [Электронный ресурс] // Евразийская экономическая комиссия : [сайт]. – URL:



[https://eec.eaeunion.org/upload/medialibrary/407/Perechni-stran\\_polzovateley-ESTP.pdf](https://eec.eaeunion.org/upload/medialibrary/407/Perechni-stran_polzovateley-ESTP.pdf) – 18.04.2024.

18 Официальный сайт Министерства финансов России / [Электронный ресурс] // : [сайт]. – URL: <http://www.minfin.ru>. – 15.03.2024.

19 Безгина, С.Д. Система тарифных преференций в ЕАЭС // Экономика и социум. 2022. №6-1 (97). URL: <https://cyberleninka.ru/article/n/sistema-tarifnyh-preferentsiy-v-eaes> – 18.04.2024.

20 Абрамова, А.А. Условия предоставления тарифных преференций в рамках ЕАЭС // Экономика и социум. 2023. №5-1 (108). URL: <https://cyberleninka.ru/article/n/usloviya-predostavleniya-tarifnyh-preferentsiy-v-ramkah-eaes> – 1.02.2024.

21 Шкуропатов, Д.Д., Сапрыкин Ю.А. Тарифные преференции: сущность, характеристика, цели применения // Международный журнал гуманитарных и естественных наук. 2022. №11-4. URL: <https://cyberleninka.ru/article/n/tarifnye-preferentsii-suschnost-harakteristika-tseli-primeneniya>. – 18.04.2024.

22 Сырбу, К. П. Роль тарифных преференций в таможенно-тарифном регулировании внешнеэкономической деятельности / К. П. Сырбу // Трибуна ученого. – 2021. – № 2. – С. 263-270.

23 Насырова, Е. И. Применение тарифных льгот и преференций в государствах-членах ЕАЭС / Е. И. Насырова // Современные тренды развития регионов: управление, право, экономика, социум : Материалы XXI Всероссийской студенческой научно-практической конференции, Челябинск, 26–27 апреля 2023 года. – Челябинск: Российская академия народного хозяйства и государственной службы при Президенте РФ, 2023. – С. 252-254.

24 Червякова, Т. А. Система тарифных преференций Евразийского экономического союза / Т. А. Червякова // Право.by. – 2022. – № 4(78). – С. 143-150.

25 Тиницкая, О. В. Таможенная деятельность Российской Федерации: теория и практика предоставления тарифных преференций / О. В. Тиницкая, Г.

В. Макарова // Вестник Белгородского университета кооперации, экономики и права. – 2023. – № 6(103). – С. 94-109.

26 Батов, С. С. Особенности применения тарифных льгот и преференций в условиях функционирования ЕАЭС / С. С. Батов, Н. И. Биккулов // Аллея науки. – 2019. – Т. 1, № 8(35). – С. 432-435.

27 Дементьев, А. А. Тарифные преференции в ЕАЭС / А. А. Дементьев, В. И. Михеева // Евразийский юридический журнал. – 2020. – № 9(148). – С. 18-21.

28 Манушина, А. П. Роль тарифных преференций ЕАЭС в мировой торговле / А. П. Манушина, А. В. Ефимов // Международная торговля и торговая политика. – 2019. – № 3(19). – С. 124-136.

29 Аргатов, М. А. Проблемы для участников ВЭД, возникающие в процессе получения тарифных преференций и подтверждения страны происхождения товаров / М. А. Аргатов, О. Ю. Десятниченко // Экономика и предпринимательство. – 2023. – № 7(156). – С. 1031-1039.

30 Лязина, А. О. Тарифные преференции: институциональный аспект применения / А. О. Лязина // Современные научные исследования и разработки. – 2017. – № 8(16). – С. 325-327.

31 Мелихова, К. А. Специфика и особенности определения страны происхождения товаров в странах СНГ / К. А. Мелихова, В. С. Левкина // Актуальные вопросы таможенного дела и внешнеэкономической деятельности: проблемы и направления развития : сборник научных статей Всероссийской научно-практической конференции, Курск, 19–20 апреля 2023 года. – Курск: Курская академия государственной и муниципальной службы, 2023. – С. 264-268.

32 Байгулов, Р. М. Совершенствования системы тарифов преференции ЕАЭС / Р. М. Байгулов, Д. А. Шибанов // Вестник МГЭИ (on line). – 2022. – № 4. – С. 23-47.

33 Новиков, М.А, Землянская С.В Соглашения о зоне свободной торговли между еазс и ираном: тенденции, проблемы и перспективы развития // Вестник ВолГУ. Экономика. 2022. №4. URL:

<https://cyberleninka.ru/article/n/soglasheniya-o-zone-svobodnoy-torgovli-mezhdu-eaes-i-iranom-tendentsii-problemy-i-perspektivy-razvitiya>. – 18.04.2024.

34 Новиков, В.Е. Проблемы таможенного регулирования в условиях антиросийских санкций во внешней торговле // Россия: тенденции и перспективы развития. 2023. №18-2. URL: <https://cyberleninka.ru/article/n/problemy-tamozhennogo-regulirovaniya-v-usloviyah-antirossiyskih-sanktsiy-vo-vneshney-torgovle>. – 02.04.2024.

35 Ахмедзянов, Р. Р. Совершенствование системы тарифных льгот и преференций в условиях функционирования Евразийского экономического союза / Р. Р. Ахмедзянов // Научные труды Калужского государственного университета имени К.Э. Циолковского : Материалы докладов гуманитарных секций региональной университетской научно-практической конференции, Калуга, 01 февраля – 31 2018 года. – Калуга: ФБГОУ ВПО "Калужский государственный университет им. К.Э.Циолковского", 2018. – С. 332-335.

36 Обухов, Н. Внешнеторговая и таможенно-тарифная политика / Н. Обухов // Экономист – 2017. – № 8. С. 73-80.

37 Смитиенко, Б. М. Внешнеэкономическая деятельность: учеб. / Б. М. Смитиенко. – М.: Академия, 2018. – 304 с.

38 Гомон, И.В. Оценка льгот по уплате таможенных платежей и тарифных преференций / И.В. Гомон, Ю.С. Алешина, Ю.С. Ковалева // Естественно-гуманитарные исследования. – 2020. – № 29 (3). – С. 129-132.

39 Давиденко, Л.Г. Развитие системы тарифных преференций в Евразийском экономическом союзе и Российской Федерации // Академический вестник Ростовского филиала Российской таможенной академии. – 2022. – №1 (46). – С. 28-34.

40 Филиппов, М.И. Влияние системы тарифных преференций на структуру и динамику внешней торговли стран ЕАЭС / М.И. Филиппов, А.О. Мосеев, О.М. Петрушина // Colloquium-Journal. – 2019. – № 21-7 (45). – С. 28-30.

41 Ежегодный сборник "Таможенная служба Российской Федерации" / [Электронный ресурс] // Федеральная таможенная служба : [сайт]. – URL: <https://customs.gov.ru/activity/results/ezhegodnyj-sbornik-tamozhennaya-sluzhba-rossijskoj-federaczii> – 19.04.2024.

42 Гомон, И.В., Алешина, Ю.С., Ковалева Ю.С. Оценка льгот по уплате таможенных платежей и тарифных преференций // Естественно-гуманитарные исследования. – 2020. – № 29 (3). – С. 129-132.

43 Мигел, А.А., Алексашкина, Н.И. Тарифные льготы: сущность и условия их предоставления, основные направления по совершенствованию практики применения в условиях функционирования ЕАЭС // Дневник науки. – 2020. – № 5 (41). – С. 47.

44 Немоляева А. А. , Блудова С. Н. Правовые основы применения системы таможенно-тарифного регулирования // Международный журнал гуманитарных и естественных наук. 2024. №1-4 (88). URL: <https://cyberleninka.ru/article/n/pravovye-osnovy-primeneniya-sistemy-tamozhenno-tarifnogo-regulirovaniya> – 19.04.2024.

45 Ахмедзянов, Р. Р. Тарифные преференции как фактор развития торгово-экономических отношений России и Китая / Р. Р. Ахмедзянов, В. С. Аверченкова, Е. С. Печерская // Форум молодых ученых. – 2018. – № 12-1(28). – С. 391-395.

46 Петрова, К. О. Роль и значение тарифных преференций в Евразийском экономическом союзе / К. О. Петрова // Образование и наука в России и за рубежом. – 2021. – № 2(78). – С. 184-187.

47 Аргатов, М. А. Проблемы для участников ВЭД, возникающие в процессе получения тарифных преференций и подтверждения страны происхождения товаров / М. А. Аргатов, О. Ю. Десятниченко // Экономика и предпринимательство. – 2023. – № 7(156).

48 Копылова, О. О. Анализ изменений в единой системе тарифных преференций ЕАЭС / О. О. Копылова // Организационно-экономические проблемы регионального развития в современных условиях : Материалы

всероссийской научно-практической конференции, Симферополь, 28 апреля 2022 года. – Симферополь: Крымский федеральный университет им. В.И. Вернадского, 2022. – С. 121-123.

49 Барсегян, Д. Э. Анализ влияния тарифных преференций на внешнюю торговлю Российской Федерации и Республики Сербия / Д. Э. Барсегян // Управление. – 2020. – Т. 8, № 4. – С. 42-50.

50 Курумбекова, Т. Е. Совершенствование тарифных преференций в евразийском экономическом союзе / Т. Е. Курумбекова // Экономика и таможенное дело. – 2022. – № 8(85).

51 Хапилин С. А. Преференциальная система Таможенного союза России, Белоруссии и Казахстана: модернизационный потенциал // Вестник Ростовского государственного экономического университета (РИНХ). 2015. № 1. С. 195.

## ПРИЛОЖЕНИЕ А

### Перечень развивающихся и наименее развитых стран – пользователей единой системы тарифных преференций Евразийского экономического союза

Развивающиеся страны-пользователи системы преференций	Наименее развитые страны-пользователи системы преференций
1	2
1. Алжирская Народная Демократическая Республика	1. Республика Ангола
2. Многонациональное Государство Боливия	2. Исламская Республика Афганистан
3. Республика Вануату	3. Народная Республика Бангладеш
4. Боливарианская Республика Венесуэла	4. Республика Бенин
5. Республика Гана	5. Буркина-Фасо
6. Республика Гондурас	6. Республика Бурунди
7. Арабская Республика Египет	7. Королевство Бутан
8. Республика Зимбабве	8. Республика Гаити
9. Исламская Республика Иран	9. Республика Гамбия
10. Республика Кабо-Верде	10. Гвинейская Республика
11. Республика Камерун	11. Республика Гвинея-Бисау
12. Республика Кения	12. Республика Джибути
13. Республика Конго	13. Республика Замбия
14. Корейская Народно-Демократическая Республика	14. Йеменская Республика
15. Республика Кот д'Ивуар	15. Королевство Камбоджа
16. Республика Куба	16. Республика Кирибати
17. Королевство Марокко	17. Союз Коморы
18. Республика Маршалловы острова	18. Демократическая Республика Конго
19. Федеративные Штаты Микронезии	19. Лаосская Народно-Демократическая Республика
20. Монголия	20. Королевство Лесото
21. Федеративная Республика Нигерия	21. Республика Либерия
22. Республика Никарагуа	22. Исламская Республика Мавритани
23. Исламская Республика Пакистан	23. Республика Мадагаскар
24. Независимое Государство Папуа Новая Гвинея	24. Республика Малави
25. Тунисская Республика	25. Республика Мали
26. Республика Филиппины	26. Республика Мозамбик
27. Демократическая Социалистическая Республика Шри-Ланка	27. Республика Союза Мьянма

Продолжение ПРИЛОЖЕНИЯ А

1	2
28. Республика Эль-Сальвадор	28. Федеративная Демократическая Республика Непал
29. Королевство Эсватини	29. Республика Нигер
	30. Палестина
	31. Руандийская Республика
	32. Демократическая Республика Сан-Томе и Принсипи
	33. Республика Сенегал
	34. Сирийская Арабская Республика
	35. Соломоновы острова
	36. Федеративная Республика Сомали
	37. Республика Судан
	38. Республика Сьерра-Леоне
	39. Объединенная Республика Танзания
	40. Демократическая Республика Тимор-Лесте
	41. Тоголезская Республика
	42. Тувалу
	43. Республика Уганда
	44. Центрально-Африканская Республика
	45. Республика Чад
	46. Государство Эритрея
	47. Федеративная Демократическая Республика Эфиопия
	48. Республика Южный Судан