

Министерство науки и высшего образования Российской Федерации
Федеральное государственное бюджетное образовательное
учреждение высшего образования
АМУРСКИЙ ГОСУДАРСТВЕННЫЙ УНИВЕРСИТЕТ
(ФГБОУ ВО «АмГУ»)

Факультет экономический
Кафедра экономической теории и государственного управления
Направление подготовки 38.03.04 – Государственное и муниципальное
управление

ДОПУСТИТЬ К ЗАЩИТЕ

Зам. зав. кафедрой

_____ В. В. Лазарева

«_____» _____ 20__ г.

БАКАЛАВРСКАЯ РАБОТА

на тему: Формирование инвестиционного климата в регионе (на примере
Амурской области)

Исполнитель
студент группы 973-об

(подпись, дата)

М. Д. Додоенко

Руководитель
доцент, к.т.н.

(подпись, дата)

Ю. А. Праскова

Нормоконтроль
ст. преподаватель

(подпись, дата)

Л. Н. Михайленко

Благовещенск 2023

Министерство науки и высшего образования Российской Федерации
Федеральное государственное бюджетное образовательное
учреждение высшего образования
АМУРСКИЙ ГОСУДАРСТВЕННЫЙ УНИВЕРСИТЕТ
(ФГБОУ ВО «АмГУ»)

Факультет Экономический

Кафедра Государственное и муниципальное управление

Утверждаю

Зам. зав. кафедрой

_____ В. В. Лазарева

подпись

И. О. Фамилия

« _____ » _____ 202_ г.

ЗАДАНИЕ

К выпускной квалификационной работе студента

Додоевко Михаила Дмитриевича

1. Тема выпускной квалификационной работы: Формирование инвестиционного климата региона на примере Амурской области

(утверждена приказом от 05.07.25 № 811-уч)

2. Срок сдачи студентом законченной выпускной квалификационной работы 09.06.23

3. Исходные данные к выпускной квалификационной работе

4. Содержание курсовой работы (перечень подлежащих разработке вопросов): _____

5. Перечень материалов приложения: (наличие чертежей, таблиц, графиков, схем, программных продуктов, иллюстративного материала и т.п.): _____

6. Консультанты по выпускной квалификационной работе (с указанием относящихся к ним разделов) _____

7. Дата выдачи задания _____

Руководитель курсовой работы: Руководитель доцент, техн.экон.наук

Праскова Юлия Александровна

(фамилия, имя, отчество, должность, ученая степень, ученое звание)

Задание принял к исполнению (дата) _____

(подпись студента)

РЕФЕРАТ

Бакалаврская работа содержит 64 с., 11 таблиц, 7 рисунков, 52 источника.

ИНВЕСТИЦИИ, ИНВЕСТИЦИОННЫЙ КЛИМАТ, РЕГИОН, НАЦИОНАЛЬНЫЙ РЕЙТИНГ, ГОСУДАРСТВЕННЫЕ ОРГАНЫ ВЛАСТИ

Актуальность выбранной темы обусловлена тем, что в настоящее время, время кризиса, инвестиции являются основой устойчивого развития экономики всей страны. Инвестиции играют важнейшую роль в развитии экономики и государства в целом, и региона, в частности. Это развитие заключается в увеличении ключевых показателей, улучшении благосостояния и повышение качества жизни. Именно поэтому формирование инвестиционного климата является одной из приоритетных задач любого региона.

Цель: изучить формирование и развитие инвестиционного климата субъекта Российской Федерации.

В бакалаврской работе рассмотрены теоретические и правовые основы формирования инвестиционного климата, проведён анализ деятельности «Агентства Амурской области по привлечению инвестиций», дана оценка инвестиционного климата Амурской области, в соответствии с оценкой выявлены проблемы и проделаны мероприятия по их решению.

СОДЕРЖАНИЕ

Введение	5
1 Теоретические и правовые основы формирования инвестиционного климата	8
1.1 Инвестиционный климат как объект управления	8
1.2 Нормативно-правовая база формирования инвестиционного климата	14
1.3 Зарубежный опыт формирования инвестиционного климата	18
2 Практика формирования инвестиционного климата в Амурской области	28
2.1 Деятельность Агентства Амурской области по привлечению инвестиций	28
2.2 Оценка инвестиционного климата в Амурской области	32
2.3 Проблемы формирования инвестиционного климата в Амурской области	48
Заключение	57
Библиографический список	59

ВВЕДЕНИЕ

Инвестиции играют существенную роль в функционировании экономики. Визуальный и качественный анализ инвестиций может повысить объемы производства и занятости, приводить к структурным изменениям в экономике и способствовать развитию сферы хозяйства.

Инвестиции направлены на накопление фондов предприятий и производственного потенциала и непосредственно влияют на текущие и перспективные результаты хозяйственной деятельности. Однако, для того чтобы получить наибольшую выгоду от инвестирования, оно должно быть осуществлено целесообразно. При этом решающее значение имеет эффективность использования инвестиций. Расширение области инвестирования без достижения определенного уровня эффективности не гарантирует стабильности экономического роста.

Региональное развитие является важным фактором для достижения экономического роста на уровне общества. Один из ключевых факторов успешности развития регионов - это инвестиционная деятельность, которая направлена на привлечение различных ресурсов, включая финансовые, трудовые, материальные и информационные. Эта деятельность направлена на их оптимальное использование в различных отраслях экономики.

Объем инвестиций, вложенных в экономику региона, является основным критерием эффективности функционирования региона. Однако, существует большой разрыв между уровнем инвестиций, полученных регионами России, и необходимым уровнем, чтобы изменить ситуацию, органам власти необходимо проводить устойчивое развитие. Исходя из этой проблемы, данная работа имеет огромную актуальность и важность. Инвестиции являются ключевыми факторами развития экономики и составляют неотъемлемую часть благосостояния и повышения качества жизни в регионах. Формирование инвестиционного климата становится одной из главных задач для всех регионов. Это заключается в создании

необходимых условий для выстраивания эффективной стратегии развития экономики и взаимодействия с инвесторами, как на внутреннем, так и на международном уровнях.

Современное состояние проблемы формирования инвестиционного климата, обуславливается сложной внешнеполитической ситуацией и плохими взаимоотношениями с западными странами. Всё это плохо сказывается на инвестиционном климате. Серьёзно проседает доля привлеченных иностранных инвестиций. Но при этом при всём Россия нашла себе другого крупного и мирового союзника в лице Китая. На данный момент Россия с Китаем уже реализует совместные инвестиционные проекты, которые позволят увеличить инвестиции в Россию и её регионы.

Инвестиционный климат всегда являлся важной составляющей развития экономики региона и всех сопутствующих сфер. Поддержание его уровня и улучшения показателей является важной задачей для органов власти, и эта задача как никогда актуальна в данный сложный для России период.

Из за разных особенностей региона таких как: географическое положение или ориентация экономики региона её инфраструктура и трудовые ресурсы, в регионе складываются факторы которые тем или иным образом ограничивают инвестиции или наоборот их привлекают. Из за различной специфики регионов, органам власти требуется организовывать различные меры по поддержанию инвестиционного климата и увеличению инвестиций в регион, в зависимости от сильных и слабых сторон региона.

При этом, как известно, инвестиционные ресурсы носят ограниченный характер, потребности в них – постоянный. В Российской Федерации оценка инвестиционного климата территорий осуществляется либо на национальном уровне, либо на уровне регионов.

Вложения капитала в различные отрасли экономики региона способствуют росту производственных мощностей, увеличению производства и, как следствие, созданию новых рабочих мест. В свою

очередь, это повышает уровень жизни людей и повышает социальную стабильность, что является важным фактором для уменьшения напряженности в обществе и обеспечения благополучия. Кроме этого, инвестиционное развитие является фактором обеспечения безопасности региона. Развитие экономики и повышение уровня жизни жителей способствует уменьшению преступности и улучшению социальной среды в регионе. Все это в свою очередь повышает привлекательность региона для инвесторов и вкладывающих средства в проекты развития, что благоприятствует дальнейшему развитию экономики и повышению уровня жизни населения.

Цель работы:

оценить и проанализировать инвестиционный климат в Амурской области.

Задачи проекта:

- изучить теоретические и правовые основы деятельности формирования инвестиционного климата;
- проанализировать деятельность «Агентства Амурской области по привлечению инвестиций»;
- осуществить анализ и оценку инвестиционного климата Амурской области;
- выявить проблемы формирования инвестиционного климата и представить решения этих проблем.

Объект исследования: оценка совокупности факторов, влияющих на инвестиционно-развитие Амурской области.

Предмет исследования: инвестиционный климат Амурской области.

1 ТЕОРЕТИЧЕСКИЕ И ПРАВОВЫЕ ОСНОВЫ ФОРМИРОВАНИЯ ИНВЕСТИЦИОННОГО КЛИМАТА

1.1 Инвестиционный климат как объект управления

Понятие инвестиционный климат – это комплекс экономических, политических, финансовых условий, оказывающих влияние на поступления внутренних и внешних инвестиций в экономику государства. Инвестиционный климат отражает уровень благоприятности условий, складывающейся в той или иной стране (регионе, отрасли), по отношению к инвестициям, которые могут быть сделаны в страну (регион, отрасль).¹

Следует рассмотреть концепцию инвестиционного климата как фактора, оказывающего влияние на осуществление инвестиционных операций.

Если представить более краткую формулировку, то она будет звучать так. Инвестиционный климат формируется через взаимодействие комплекса нормативно-правовых, экономических, социально-политических и прочих факторов, определяющих привлекательность условий для инвестиционной деятельности в конкретной стране, регионе или городе.

Однако данная концепция носит преимущественно маркетинговый характер и применима для рыночной экономики, где условия создаются не напрямую, а через механизм рыночных отношений. В таком случае, инвестиционный климат является общим критерием для выбора страны, региона или города для размещения инвестиционных ресурсов.

Макроэкономическая составляющая термина состоит из политических, экономических и социальных показателей для предполагаемых инвестиций.

Кроме того, на инвестиционный климат влияют показатели микроуровня, включающие в себя множество разнообразных факторов, которые оказывают влияние на приоритет той или иной альтернативы

¹ Рыжкова, Э. Н. К вопросу об инвестиционном климате и инвестиционной привлекательности региона // Научно-исследовательские публикации. – 2016. - №4. – С.52.

объектов инвестирования, а также объемы и размеры инвестирования в каждый объект.²

Инвестиционный климат региона РФ представляют собой сложившуюся за ряд лет совокупность многих факторов, таких как социально-экономические, природные, экологические и политические условия. Они определяют масштабы и темпы привлечения инвестиций в основной капитал данного региона РФ.

Региональный инвестиционный климат - это комплекс факторов, создающих региональный инвестиционный рынок. Он формируется под влиянием множества процессов, которые образуют инвестиционный потенциал региона. Такое понимание инвестиционного климата подразумевает вероятность наращивания инвестиционного процесса.

Инвестиционный климат региона рассматривался как комплексная система, состоящая из трех важнейших подсистем:

- инвестиционного потенциала — совокупности имеющихся в регионе факторов производства и сфер приложения капитала;
- инвестиционного риска — совокупности переменных факторов риска инвестирования;
- законодательных условий — правовой системы, обеспечивающей стабильность деятельности инвестора.

Инвестиционный потенциал региона — количественная характеристика, учитывающая основные макроэкономические индикаторы, насыщенность территории факторами производства (природными ресурсами, рабочей силой, основными фондами, инфраструктурой), а также потребительский спрос населения.

Инвестиционный риск — характеристика качественная, оценивающая вероятность потери инвестиций и дохода от них.

² Бурмистров, В.Н. Внешняя торговля Российской Федерации: учеб. пособие / Ин-т междунар. экон. связей. - М.: Вестъ, 2011. - С. 120

Главными критериями оценки инвестиционного потенциала являются насыщенность территории факторами производства, такими как природные ресурсы, трудовые ресурсы, основные фонды и инфраструктура, а также потребительский спрос на продукцию и услуги. В свою очередь, инвестиционный риск оценивается по вероятности потери инвестиций и дохода от них.

Исследуются также структура оказываемых услуг региона, структурные сдвиги и их соответствие природным, трудовым, капиталовложениям и уровню инфраструктуры, а также потребительскому спросу на продукцию и услуги.

Результаты исследования могут быть использованы для формирования региональной политики, направленной на стимулирование инвестиционной деятельности в регионе.³

В целом, исследование факторов, формирующих область территории в системе национальной экономики, и определение уровня соответствия достигнутого уровня специализации являются важными шагами в разработке стратегии развития данной территории.

Инвестиционный климат состоит из двух компонентов - инвестиционной привлекательности региона и инвестиционной активности в нем.

Инвестиционная активность в регионе представляет собой интенсивность привлечения инвестиций в основной капитал региона.

Инвестиционная привлекательность региона представляет собой совокупность различных объективных признаков, средств, возможностей и ограничений, обуславливающих интенсивность привлечения инвестиций в основной капитал региона.

Оценки инвестиционного климата колеблются в границах от благоприятного до неблагоприятного.

³ Сосненко Л.С. Планирование и прогнозирование на предприятиях сервиса (бизнес-план): учебное пособие. Челябинск: Изд-во ЮУрГУ, 2008. - С. 43.

Благоприятным считается климат, способствующий активной деятельности инвесторов, стимулирующий приток капитала.

Неблагоприятный климат повышает риск для инвесторов, что ведет к утечке капитала и затуханию инвестиционной деятельности.

Методы оценки инвестиционного климата весьма разнообразны, они базируются на различных экономических, политических и финансовых показателях, по совокупности которых стране, региону или городу присваивается инвестиционный рейтинг. Рассмотрим данные подходы более детально на (рисунке 1)⁴.



Рисунок 1 – Методика оценки инвестиционного потенциала

⁴ Якимова, В.А., Хмура, С.В. Методика комплексной оценки инвестиционной привлекательности территорий опережающего социально-экономического развития // Региональная экономика: теория и практика. – 2020. – Т. 18 - № 4 (475). – С. 781.

1) Макроэкономическая модель. Этот подход базируется на оценке динамики и структуры макроэкономических параметров – валового внутреннего продукта (ВВП), валового регионального продукта (ВРП), национального дохода, государственного долга, бюджетного дефицита, состояния инвестиционных рынков и т.п.⁵

Одним из преимуществ данного подхода является его широкое применение на различных уровнях экономической деятельности – на уровне страны, региона или города.

2) Многофакторная модель. Многофакторная модель основывается на оценке влияния совокупности факторов на состояние инвестиционного климата и привлекательность для инвесторов. Объединение этих факторов позволяет получить интегральный показатель важности (ИПВ). Тем не менее, данная модель оценки имеет ограниченную применимость в основном в финансовом секторе.

3) Факторная модель. Факторная модель, в свою очередь, основывается на двух содержательных составляющих - инвестиционном потенциале и инвестиционном риске. Эти два аспекта являются противоположными, что усложняет процесс принятия инвестиционных решений. Однако факторная модель позволяет оценить не только финансовые, но и не-финансовые факторы, такие как политическая ситуация, социальное и экономическое развитие страны и т.д.

Значительный интерес для стратегических инвесторов представляет рискованный метод оценки инвестиционного климата, позволяющий определить перспективность и привлекательность региона и отрасли для инвестирования, и сравнить их с возможным уровнем риска. В национальной практике использование данной методики отмечается рейтинговым

⁵ Теплова Т. В. Инвестиции: учебник и практикум для академического бакалавриата. М.: Юрайт, 2017. –С.300-301.

агентством "Эксперт", которое формирует ежегодный "Рейтинг инвестиционной привлекательности регионов России".⁶

Агентство "Эксперт" в своей методике основывается на сравнении параметров инвестиционного потенциала и инвестиционного риска и классифицирует регионы в соответствии с их значением как "максимальный", "средний", "пониженный" и др.

Для оценки инвестиционной привлекательности регионов также принимаются во внимание "Национальный рейтинг состояния инвестиционного климата субъектов РФ", который составляется ежегодно Агентством стратегических инициатив⁷, а также дистанционный рейтинг инвестиционной привлекательности регионов Национального рейтингового агентства.⁸

Существующие модели позволяют проводить оценку инвестиционного климата, учитывая детерминанты, влияющие на заключение, формирование и сохранение инвестиционной привлекательности региона.

Таким образом, разработка эффективной модели оценки риска инвестиционной привлекательности определенного региона остается актуальным вопросом.

Выбор подхода к оценке инвестиционного потенциала региона должен осуществляться с учетом результатов совместного применения методик и согласования мнений экспертов. В целом, существующие подходы к оценке инвестиционного потенциала региона представляют значительный интерес для исследователей в области экономики.

Полагаем, что методика оценки инвестиционного потенциала региона должна в том числе включать:

– SWOT-анализ инвестиционного потенциала региона (выявление его слабых и сильных сторон региона, формирование базовых индикаторов

⁶ Рейтинговое агентство «Эксперт» [Электронный ресурс]. – URL: www.gaexpert.ru. – (дата обращения 27.04.2023).

⁷ Национальный рейтинг состояния инвестиционного климата в субъектах РФ [Электронный ресурс] / Агентство стратегических инициатив / URL: <https://asi.ru/investclimate/rating>. – (дата обращения 09.05.2023).

⁸ Национальное рейтинговое агентство [Электронный ресурс]. – URL: www.ra-national.ru. – (дата обращения 07.05.2023).

инвестиционной привлекательности региона на основе как абсолютных, так и относительных параметров);

– определение рисков, наиболее сильно влияющих на формирование и использование инвестиционного потенциала региона (расчет интегрального показателя инвестиционной привлекательности региона);

– ранжирование регионов применительно к определенной выборке или совокупности, учитывая серьезную дифференциацию субъектов РФ по уровню социально-экономического развития и компонентам инвестиционной привлекательности;

– индивидуализация инвестиционного потенциала (детализация и выбор основных компонент инвестиционного потенциала и риска с учетом предпочтений тех или иных категорий инвесторов);

– итоговая оценка инвестиционной привлекательности и инвестиционного климата (на основе экономико-математических и экспертных оценок).

Оценка инвестиционного климата на уровне региона предполагает:

- 1) экономическую и юридическую самостоятельность региона;
- 2) осуществление расходов региона за счет доходов, предполагающее, как правило, прибыльность его деятельности;
- 3) материальную ответственность своим обособленным фирмам или малым предприятиям в той или иной организационно-правовой форме имуществом;
- 4) обеспечение материальной и моральной заинтересованности населения в результатах труда.⁹

1.2 Нормативно-правовая база формирования инвестиционного климата

Одним из важнейших факторов, влияющих на инвестиционный климат любой страны и региона, является существующая система законодательства, определяющая национальный правовой режим инвестиционной

⁹ Погодаева Т.В. Экономический рост: в поисках новой идеи. // В мире научных открытий. - 2011. - № 10-2. - С. 221.

деятельности, основные задачи органов власти по развитию инвестиционной привлекательности, взаимоотношения между инвестором и организациями, инвестором и государством.

Основными регуляторами инвестиционной деятельности в Российской Федерации является система действующих на данный момент законов и подзаконных актов. Нормативные правовые акты в сфере инвестиционной деятельности представлены в (таблица 1).

Таблица 1 - Нормативные и правовые акты в сфере инвестиционной деятельности РФ

Нормативно-правовой акт	Характеристика
1	2
Послание Президента РФ Федеральному Собранию от 21.04.2021 ¹⁰	В современном мире, когда рыночная конъюнктура порой меняется почти каждый день, для бизнеса сохраняются высокие риски, особенно если речь идет о вложениях в долгосрочные проекты. Поэтому будем настраивать всю систему поддержки частных инвестиций. Их эффективность будем оценивать по тому, какие новые продукты, услуги, технологии созданы для граждан, как вырос потенциал страны и каждого отдельного региона. Уже усовершенствован механизм специальных инвестиционных контрактов, появился новый инструмент - соглашение о защите и поощрении капиталовложений. Мы консолидировали институты развития на базе ВЭБа. Их задача - снижать риски для вложения частных капиталов, помогать в создании новых рынков и инвестиционных механизмов, как это происходит в рамках уже действующей так называемой Фабрики проектного финансирования.
«Бюджетный кодекс Российской Федерации» от 31.07.1998 N 145-ФЗ(ред. от 26.03.2021);	Регулирует бюджетные инвестиции в объекты государственной (муниципальной) собственности
«Налоговый кодекс Российской Федерации (часть первая)» от 31.07.1998 N 146-ФЗ (ред. от 26.03.2022);	Определены особенности при реализации региональных инвестиционных проектов, Применение и прекращение применения налоговых льгот участниками региональных инвестиционных проектов, для которых не требуется включение в реестр, Налогоплательщики - участники специальных инвестиционных контрактов
Федеральный закон от	определяет правовые и экономические основы

¹⁰ Ежегодное послание Президента Российской Федерации [Электронный ресурс]: / офиц. сайт Президента России. – 2023. - URL: <http://www.kremlin.ru>. –(дата обращения 21.04.2023).

Продолжение таблицы 1

1	2
25.02.1999 N 39-ФЗ «Об инвестиционной деятельности в Российской Федерации, осуществляемой в форме капитальных вложений» (ред. от 14.03.2022)	инвестиционной деятельности, осуществляемой в форме капитальных вложений, на территории Российской Федерации, а также устанавливает гарантии равной защиты прав, интересов и имущества субъектов инвестиционной деятельности, осуществляемой в форме капитальных вложений, независимо от форм собственности.
Федеральный закон от 09.07.1999 N 160-ФЗ «Об иностранных инвестициях в Российской Федерации» (ред. от 02.07.2021) (с изм. и доп., вступ. в силу с 24.08.2021)	определяет основные гарантии прав иностранных инвесторов на инвестиции и получаемые от них доходы и прибыль, условия предпринимательской деятельности иностранных инвесторов на территории Российской Федерации.
Федеральный закон от 29.11.2001 N 156-ФЗ «Об инвестиционных фондах» (ред. от 02.07.2021) (с изм. и доп., вступ. в силу с 01.02.2022)	регулирует отношения, связанные с привлечением денежных средств и иного имущества путем размещения акций или заключения договоров доверительного управления в целях их объединения и последующего инвестирования в объекты, определяемые в соответствии с настоящим Федеральным законом, а также с управлением (доверительным управлением) имуществом инвестиционных фондов, учетом, хранением имущества инвестиционных фондов и контролем за распоряжением указанным имуществом.
Федеральный закон от 28.11.2011 N 335-ФЗ «Об инвестиционном товариществе» (ред. от 02.07.2021)	регулирует особенности договора простого товарищества, заключаемого для осуществления совместной инвестиционной деятельности (договора инвестиционного товарищества), включая правовое положение и ответственность участников договора инвестиционного товарищества, порядок
	установления, изменения или прекращения прав и обязанностей участников договора инвестиционного товарищества.
Федеральный закон от 30.12.1995 N 225-ФЗ «О соглашениях о разделе продукции» (ред. от 08.12.2020)	устанавливает правовые основы отношений, возникающих в процессе осуществления российских и иностранных инвестиций в поиски, разведку и добычу минерального сырья на территории Российской Федерации, а также на континентальном шельфе и (или) в пределах исключительной экономической зоны Российской Федерации на условиях соглашений о разделе продукции.
Федеральный закон от 21.07.2005 N 115-ФЗ «О концессионных соглашениях» (ред. от 30.12.2021)	регулирует отношения, возникающие в связи с подготовкой, заключением, исполнением, изменением и прекращением концессионных соглашений, устанавливает гарантии прав и законных интересов сторон концессионного соглашения.
Постановление Правительства РФ от 30.12.2009 N 1141 «О Консультативном совете по	Правительство Российской Федерации постановляет: 1) Утвердить прилагаемое Положение о Консультативном совете по иностранным

Продолжение таблицы 1

1	2
иностранным инвестициям в России» (вместе с «Положением о Консультативном совете по иностранным инвестициям в России»)	инвестициям в России. 2) Для служебного пользования.
Постановление Правительства Российской Федерации от 20.11.1999 №1272 «Об осуществлении иностранных инвестиций в экономику Российской Федерации с использованием средств, находящихся на специальных счетах нерезидентов типа «С»	Правительство Российской Федерации постановляет: 1) Согласиться с предложением Министерства финансов Российской Федерации об использовании средств нерезидентов, находящихся на специальных счетах типа "С", для осуществления иностранных инвестиций в экономику Российской Федерации в соответствии с Основными условиями осуществления инвестиций в экономику Российской Федерации с использованием средств, находящихся на специальных счетах нерезидентов типа "С", согласно приложению. 2) Рекомендовать Центральному банку Российской Федерации: - принять нормативные акты, разрешающие использование средств, находящихся на специальных счетах нерезидентов типа "С", в целях осуществления инвестиций в экономику Российской Федерации; - устанавливать по согласованию с Министерством финансов Российской Федерации лимиты объемов иностранных инвестиций, осуществляемых в соответствии с настоящим постановлением, и публиковать данные об этих лимитах.
Постановление Правительства Российской Федерации от 10.08.2007 №505 «О порядке принятия федеральными органами исполнительной власти решений о даче согласия на заключение сделок по привлечению инвестиций в отношении находящихся в федеральной собственности объектов недвижимого имущества»	Правительство Российской Федерации постановляет: 1) Утвердить прилагаемое Положение о принятии федеральными органами исполнительной власти решений о даче согласия на заключение сделок по привлечению инвестиций в отношении находящихся в федеральной собственности объектов недвижимого имущества.
Закон Амурской области от 05.09.2007 N 374-ОЗ (ред. от 04.02.2022) "Об инвестиционной деятельности в Амурской области"	Определяет правовые и экономические основы инвестиционной деятельности на территории области и направлен на обеспечение гарантии равной защиты прав, интересов и имущества субъектов инвестиционной деятельности, стимулирование инвестиционной деятельности на основе создания режима наибольшего благоприятствования российским и иностранным инвесторам.

1	2
Постановление Правительства Амурской области от 19.11.2014 N 697 (ред. от 29.09.2017) "Об утверждении Регламента сопровождения инвестиционных проектов по принципу "одного окна"	Регламент устанавливает сроки и последовательность действий исполнительных органов государственной власти Амурской области, автономной некоммерческой организации "Агентство Амурской области по привлечению инвестиций" по оказанию информационно-консультационного и организационного содействия российским и иностранным инвесторам (далее - инвесторы), реализующим и (или) планирующим реализацию инвестиционных проектов в Амурской области, и направлен на унификацию процедуры взаимодействия инвесторов с исполнительными органами государственной власти Амурской области.

Существует масса документов, которые тем или иным образом регламентируют отношения, связанные с инвестициями и инвестиционной деятельностью в Российской Федерации, начиная от международных договоров и заканчивая актами субъектов Российской Федерации. Эти документы дополняют друг друга и регулируют инвестиционные отношения.

Также существуют, региональные и муниципальные правовые акты, регулирующие инвестиционную деятельность.

1.3 Зарубежный опыт формирования инвестиционного климата

В настоящее время во всем мире важную роль в повышении инвестиционного климата играет развитие инновационного потенциала регионов.

Проанализируем зарубежный опыт повышения конкурентоспособности экономики и инвестиционной привлекательности страны за счет стимулирования инноваций и возможности его применения в России. Для рассмотрения возьмем следующие страны: США и Китай. Этот выбор не случаен. Несмотря на долговой и финансово-экономический кризисы, США по-прежнему остаются крупнейшей национальной экономикой в мире. Кроме того, для Соединенных Штатов (так же как и для России) характерна существенная региональная дифференциация. Китай — быстро

развивающаяся страна, постоянно наращивающая промышленный потенциал и повышающая конкурентоспособность своей продукции.

Высокий уровень конкурентоспособности экономики США достигнут во многом потому, что стимулирование притока инвестиций в научную деятельность и развитие новых технологий — одна из ключевых функций органов власти на всех уровнях. Вместе с тем государство берет на себя и около половины расходов на НИОКР, финансирует более половины всех фундаментальных исследований. Остальные средства предоставляются частными корпорациями, университетами и иностранными инвесторами, вклад которых также значителен.¹¹

Обусловлено это тем, что развитие инвестиционного потенциала отдельных штатов и страны в целом всегда определялось как одно из ключевых направлений деятельности органов власти всех уровней.

Все множество методов, используемых в США на разных уровнях власти в целях развития инвестиционного потенциала своих регионов, можно условно разделить на три группы:

1) прямые финансовые стимулы:

— предоставление дотаций, грантов, займов и кредитов правительствами штатов;

— финансирование научно-исследовательских и опытно-конструкторских разработок;

2) косвенные финансовые стимулы:

— льготы по налогообложению;

— налоговые изъятия;

— скидки;

— инвестиционные налоговые кредиты и т. д.

3) нефинансовые стимулы:

— развитие инфраструктуры;

— прозрачная информационная политика и др.

¹¹ Смитиенко Б. М. Мировая экономика. М.: Юрайт. Высшее образование. 2019. – С. 158 – 159.

Как правило, на практике применяется комбинация тех или иных методов, характер и соотношение которых зависят от местной специфики. Властями штатов формируются дифференцированные условия для разных инвесторов в зависимости от значения предлагаемых инвестиционных проектов.

Обычно инвестиционные проекты, предусматривающие развитие приоритетных для штата отраслей хозяйства, пользуются более льготным инвестиционным режимом, чем остальные, осуществляемые в отраслях, не отнесенных к этой категории. В число приоритетных отраслей входят наиболее конкурентоспособные, а также те, развитие которых может принести наибольший эффект для хозяйства региона. Также особые преференции получают проекты, предусматривающие привлечение инвестиций в создание и развитие предприятий, деятельность которых носит экспортную или импортозамещающую направленность.

К числу важнейших рычагов воздействия на инвестиционную активность предпринимательских структур относятся:

- развитие за счет средств органов власти штатов производственной, социальной и технической инфраструктуры;
- создание специально оборудованных промышленных парков, технополисов, научно-технологических парков и т. д.

В контексте развития экономики существенное значение имеет привлечение иностранных инвесторов. Власти принимают различные меры для стимулирования экономического развития и создания привлекательного инвестиционного климата. Для этого специально создаются "предпринимательские зоны", количество которых уже достигло более 1300.

Одним из наиболее популярных методов привлечения инвестиций является информационно-рекламный подход. Власти штатов, муниципалитетов и других административно-территориальных образований активно используют средства массовой информации для привлечения инвесторов. Этот подход стимулирует "конкуренцию бургомистров",

которые обеспечивают инвесторов полной и достоверной информацией о местной инфраструктуре, рабочей силе, системе налогообложения, ценах на недвижимость и прочих аспектах, которые могут заинтересовать инвесторов.

В США в значительной мере развит механизм государственно-частного партнерства (ГЧП), позитивный эффект от которого проявляется посредством:

— создания структурных элементов новой экономики на основе интеграции предпринимательских организаций реального и финансового секторов, с одной стороны, и институтов науки и исследований — с другой;

— объединения финансовых ресурсов государства и частных инвесторов и их направления на развитие инновационного компонента территорий.

Например, широко применяется кооперация университетов, федеральных ведомств и лабораторий, властей штатов и территорий, частного сектора промышленности, финансово-кредитных учреждений в следующих формах:

а) государственно-частные кооперационные соглашения в области исследований и разработок;

б) инновационно-технологические партнерства.

Таким образом, слаженная политика на всех уровнях власти способствует созданию в США благоприятного инвестиционного климата. Такой подход и сделал эту страну одной из наиболее инвестиционно-привлекательных для разных групп инвесторов.

Для Китая иностранный капитал играет важную роль в развитии национальной экономики, поскольку иностранные компании импортируют в страну новые технологии. Именно поэтому на стимулирование привлечения иностранного капитала направлен целый комплекс мер государственной поддержки.

Льготы, предоставляемые совместным предприятиям, обычно включают:

— освобождение от уплаты подоходного налога на 5 лет после начала своей деятельности;

— право беспошлинного ввоза сырья и средств производства;

— право свободного вывоза за границу прибыли, процентов и дивидендов.

В случае национализации КНР несет материальную ответственность перед страной — экспортером капитала, что проявляется в незамедлительной выплате компенсации и переводе ее за границу.

Потоки иностранного капитала сконцентрированы главным образом:

1) в обработке и сборке индустриальных изделий;

2) в капиталоемких отраслях промышленности;

3) в высоких технологиях;

4) в торговле;

5) в сфере услуг и инфраструктуре.

Доля вложений в сельское хозяйство до сих пор остается невысокой.

Еще в начале 1980-х гг. в КНР были созданы первые специальные экономические зоны, характеризовавшиеся либеральным налоговым режимом и существенным облегчением административных барьеров для открытия нового бизнеса.

Современная экономическая политика Китая включает в себя разработку специализированных программ поддержки отдельных отраслей экономики, нацеленных на их модернизацию и повышение качества продукции. Так, правительство Китая выделяет субсидии на развитие производств легкой промышленности и электроники, которые являются приоритетными секторами. Эта программа ориентирована на улучшение качества и увеличение объема экспорта китайских товаров.

Важным элементом этого подхода являются так называемые «сети для экспорта», которые предоставляют компаниям, контролируемым иностранными инвесторами на более чем 25 %, доступ к кредитам

Центрального банка Китая и особые льготы. В настоящее время 80 % китайских экспортных товаров производятся такими компаниями.

Кроме того, Китай (по аналогии с США) создал четкую систему информирования иностранных инвесторов об инвестиционных возможностях в стране и о возможных контактах с потенциальными партнерами. Это позволяет максимально эффективно использовать ресурсы страны и привлекать инвестиции для развития экономики.

Китай, являющийся крупнейшей экономикой мира, проявляет гибкую политику в отношении привлечения иностранного капитала, объединяя поощрительные меры с ограничительными и пользуясь административным контролем для воздействия на территориальное и отраслевое размещение капитала. Результатом такой стратегии стало значительное увеличение долговременных иностранных инвестиций, оказавших существенное воздействие на экономическое развитие страны.

На фоне этих событий усиливаются усилия российских регионов по повышению своей конкурентоспособности для контингента иностранных инвесторов. На основе анализа опыта мировых лидеров в этой области, можно выделить ряд мероприятий, направленных на повышение инвестиционного потенциала регионов. Они могут быть связаны с использованием новых экономических рычагов и применением стимулов, а также обеспечением административного контроля за размещением капитала в регионе. Введение этих мер позволит повысить конкурентоспособность и привлекательность территории как для внутренних, так и для иностранных инвесторов.

1) Перенести основной объем государственной поддержки инвестиционной активности с федерального на региональный уровень(как, например, это сделано в США). Такой подход позволит региональным

инвесторами определять приоритетные сферы и направления развития.¹²

Координация этой деятельности в масштабах всей страны должна осуществляться федеральными властями представленными Министерством регионального развития РФ и Министерством экономического развития РФ. Важно при этом соблюдать вертикальную и горизонтальную сбалансированность интересов.

В данном контексте можно говорить об ошибочности реализуемой единой региональной политики для всех субъектов РФ. Она должна быть направлена на укрепление единства экономического пространства и в рамках стратегии его инновационного развития, но не должна быть одинаковой для всех регионов, учитывая их дифференциацию по многим факторам и параметрам.

2) Применять кластерные модели построения экономики. Государство должно выбрать конкретные «точки роста» — сферы и направления национальной экономики с наибольшим потенциалом, а не «распылять» силы и средства в попытках улучшить инвестиционный климат страны в целом сразу. В условиях ограниченности финансовых ресурсов данный подход представляется наиболее целесообразным, поскольку инвестиции в сферы-лидеры приводят не только к их росту, но и к развитию всех вспомогательных и обслуживающих направлений, а впоследствии — к росту всей национальной экономики и улучшению инвестиционного климата. Проявляется так называемый мультипликативный эффект, и происходит воздействие на инвестиционный климат через инвестиционную привлекательность, а не наоборот.

3) Использование механизма государственно-частного партнерства, который позволяет улучшать инвестиционный климат посредством создания структурных элементов новой экономики, концентрации финансовых

¹² Седаш Т.Н. Бирюков А.В. Использование зарубежного опыта для повышения конкурентоспособности и инвестиционной привлекательности российских регионов журнал финансы и кредит [Электронный ресурс]]:// журнал финансы и кредит. -URL: <https://cyberleninka.ru>. – (дата обращения 03.05.2023).

ресурсов государства и частных инвесторов и их направления на развитие инновационного компонента территорий. В настоящее время во многих регионах такой механизм уже используется. Реализуется он при помощи средств и ресурсов Государственной корпорации «Банк развития и внешнеэкономической деятельности (Внешэкономбанк)».

Сотрудничество различных субъектов инвестиционной деятельности может осуществляться и в других формах:

- научные парки;
- кооперационные соглашения;
- инновационно-технологические партнерства и др.

Помимо государства и бизнеса в таком сотрудничестве должны участвовать институты науки и высшего образования. Следует учитывать высокий научный потенциал страны — существование большого количества научно-исследовательских центров, наукоградов и т. п. Его реализация просто необходима. Ведь только так можно говорить об устойчивой инвестиционной привлекательности в долгосрочной перспективе и стабильном «спросе» инвесторов, предпочитающих «запускать» свои проекты именно в российских регионах. В противном случае все это рискует превратиться в PR-акцию, не подкрепленную никакими конкретными действиями, не генерирующую никаких результатов.

4) Создание благоприятной для ведения бизнеса административной среды. Недостаточно только применения разных типов льгот для привлечения

различных групп инвесторов в экономику региона. Все созданные «плюсы» могут быть нивелированы, когда инвестор, сталкиваясь с бюрократией и бумажной волокитой, вынужден нести существенные временные и денежные затраты в ходе прохождения всех необходимых согласовательных процедур для открытия бизнеса. Взаимодействие с органами власти необходимо сделать четким, прозрачным и по возможности максимально быстрым.

Для этого следует вести работу по двум направлениям.

Во-первых, формирование информационных каналов, предоставляющих потенциальному инвестору всю необходимую информацию о регионе, существующих возможностях поддержки со стороны органов власти и т. п.

Целесообразным представляется создание специального агентства по привлечению инвестиций и работе с инвесторами. Его основными функциями могут стать:

- повышение в России и за рубежом инвестиционной известности и привлекательности субъекта Федерации;
- регулярный поиск и привлечение инвесторов;
- разработка перспективных направлений инвестиций;
- создание проектных команд по поддержке конкретных проектов.

Примером реализации данной идеи на практике является создание специализированных интернет-порталов и инвестиционных паспортов регионов России, предоставляющих инвестору всю необходимую информацию о потенциальном месте осуществления инвестиционной деятельности. Однако данные ресурсы формируются далеко не всеми субъектами страны и зачастую содержат устаревшую информацию.

Во-вторых, сокращение количества и сроков прохождения согласовательных процедур. Агентства по привлечению инвестиций необходимо наделить полномочиями, позволяющими им самим выполнять разрешительные и согласительные процедуры с минимально необходимым участием инвестора во взаимодействии с органами региональной власти, территориальными структурами федерального центра, органами государственного и муниципального контроля и т. п.

Стоит заметить, что формируя благоприятную инфраструктуру для инвестиционной деятельности, региональные власти вполне способны создавать подготовленные промышленные площадки:

- проводить комплекс землеустроительных работ,

— ставить сформированные земельные участки на государственный кадастровый учет,

— регистрировать права на земельный участок,

— подводить к нему необходимую инфраструктуру.

5) Осуществление контроля за инвестиционной политикой региональных органов власти. Не стоит забывать, что в конечном итоге главной целью регионального (да и государственного) развития является рост благосостояния населения. Именно поэтому выбор приоритетных направлений экономики региона не должен ухудшать качество жизни его жителей. Поэтому очень важно следить за тем, каким именно инвестиционным проектам «дается зеленый свет»: существуют ли для этого объективные экономические причины и предпосылки, нет ли «коррупционной составляющей». Эта задача в полной мере входит в круг обязанностей федеральных властей.

Итак, международный опыт и российская практика формирования благоприятного инвестиционного климата показывают, что основные шаги должны быть сделаны на региональном уровне. Эффективность усилий региональных властей и местных руководителей зачастую имеет решающее значение при выборе инвесторами объектов инвестирования. В некоторых российских регионах применяются современные меры повышения инвестиционной привлекательности.

Региональная политика органов власти по повышению инвестиционной привлекательности их территорий должна формироваться в интересах инвесторов исходя из критериев, являющихся ключевыми именно для них. Только в рамках диалога и совместной деятельности возможно достижение положительных результатов.

2 ПРАКТИКА ФОРМИРОВАНИЯ ИНВЕСТИЦИОННОГО КЛИМАТА В АМУРСКОЙ ОБЛАСТИ

2.1 Деятельность агентства по формированию инвестиционного климата

Созданная система государственной поддержки инвестиционной деятельности хозяйствующих субъектов Амурской области предоставляет возможность при реализации инвестиционного проекта получить налоговые льготы, инвестиционный налоговый кредит, получить земельный участок (в целях реализации масштабных инвестиционных проектов, включенных в перечень приоритетных проектов Амурской области)¹³

В соответствии с Законом Амурской области от 05.09.2007 № 374-ОЗ «Об инвестиционной деятельности в Амурской области государственная поддержка осуществляется в следующих формах:

- 1) установление для организаций, реализующих инвестиционные проекты, налоговых льгот, в пределах сумм, зачисляемых в областной бюджет
- 2) предоставление инвестиционного налогового вычета организациям, реализующим приоритетный инвестиционный проект области
- 3) предоставление субсидий из средств областного бюджета;
- 4) предоставление государственных гарантий области;
- 5) предоставления в аренду на льготных условиях земельных участков, зданий, сооружений, находящихся в собственности области;
- 6) предоставления физическим и юридическим лицам, реализующим приоритетный инвестиционный проект области, в собственность земельных участков сельскохозяйственного назначения в соответствии с пунктом 2 части 4 статьи 4 Закона Амурской области от 11.12.2003 № 278-ОЗ "Об обороте земель сельскохозяйственного назначения на территории Амурской области" при совокупности следующих условий:

¹³ Инвестиционный портал регионов России [Электронный ресурс] офиц. сайт. - URL: <https://www.investinregions.ru> – (дата обращения 06.05.2023).

а) приоритетные инвестиционные проекты области в сфере агропромышленного комплекса;

б) проекты предусматривают обеспечение сельскохозяйственных животных кормами собственного производства с учетом зоотехнических норм кормления;

в) сумма денежных средств, не уплаченных в результате приобретения земельного участка по льготной цене, не превышает 30 % объема вложенных инвестиций(без учета НДС и бюджетных средств).

г) предоставления земельных участков, находящихся в государственной собственности области, муниципальной собственности, земельных участков, государственная собственность на которые не разграничена, в аренду без проведения торгов в целях реализации масштабных инвестиционных проектов. (см. статью 31 закона 05.09.2007 № 374-ОЗ)

д) организационное содействие - размещения информации об инвестиционных проектах области на официальном портале Правительства области, представление приоритетных инвестиционных проектов области на российских и международных форумах, выставках в российских и зарубежных средствах массовой информации, рекламных буклетах области, обращения в федеральные органы исполнительной власти с предложением о поддержке приоритетных инвестиционных проектов области.¹⁴

Документы для включения проекта в перечень приоритетных проектов области подаются в министерство экономического развития и внешних связей Амурской области. Для того чтобы проект был включен в перечень приоритетных проектов Амурской области, и было заключено соглашение о взаимодействии, существует схема где описаны этапы и действия заявителя и органов власти для обработки проекта. Данная схема представлена в (рисунке 2).¹⁵

¹⁴ Инвестиционный портал регионов России [Электронный ресурс] URL: <https://www.investinregions.ru> –(дата обращения 06.05.2023).

¹⁵ Там же.



Рисунок 2 – Схема включения проекта в перечень приоритетных проектов Амурской области и заключение соглашения о взаимодействии в рамках реализации приоритетного инвестиционного проекта области.

Чтобы рассмотреть один из моментов реализации деятельности «Агентства по привлечению инвестиций», рассмотрим выполнения целевых показателей госпрограммы на 2022 год (таблица 2)¹⁶

Таблица 2 - Отчет о достижении Агентством целевых значений показателей Государственной программы на 2022 год

Наименование показателя	Плановое значение	Фактическое значение	Примечание
1	2	3	4
Количество поступивших заявок на сопровождение инвестиционного проекта по принципу «одного окна», ед.	16	16	Выполнено
Количество консультаций для субъектов инвестиционной деятельности, ед.	90	121	Выполнено
Количество выставочно-ярмарочных и иных мероприятий, в которых принято участие, ед.	4	28	Выполнено
Количество модернизаций	1	1	Выполнено

¹⁶ Годовой отчёт о деятельности автономной некоммерческой организации Агентство Амурской области по привлечению инвестиций за 2020 год [Электронный ресурс] офиц. сайт. - 2023 –URL: <https://invest.amurobl.ru>. – (дата обращения 12.05.2023).

Продолжение таблицы 2

1	2	3	4
инвестиционного портала, ед.			
Количество зарегистрированных резидентов на территориях опережающего социально-экономического развития Амурской области, ед.	Не менее 4	6	Выполнено
Объем инвестиций по инвестиционным проектам, принятым на сопровождение Агентством в текущем году, млн. руб.	Не менее 15 000,0	33 218,1	Выполнено

На основании анализа (таблицы 2) из целевых показателей отчёта Агентства Амурской области по привлечению инвестиций, видно, что на основании госпрограммы ставятся целевые значения и все они должным образом выполняются.

В 2022 году Агентством на сопровождение принято 16 инвестиционных проектов. Объём инвестиций в инвестиционные проекты продемонстрирован в (таблице 3).¹⁷

Таблицы 3 – Объём инвестиций в инвестиционных проектах за 2022 г.

	Объём инвестиций, млн. руб.
Инвестиционные проекты	20 672,7
Инвестиционные проекты с применением механизма ГЧП	13 872,1
Итого по всем блокам	34 544,8

Общий портфель инвестиционных проектов увеличился на 34 544,8 млн. рублей. Из них, инвестиционные проекты с применением механизма ГЧП – 13 872,1 млн. рублей.

Существует «План Быстрых побед» это план мероприятий («Дорожная

¹⁷ Инвестиционный портал регионов России [Электронный ресурс] URL: <https://www.investinregions.ru> - (дата обращения 06.05.2023).

карта») направленный на улучшение инвестиционного и делового климата в Амурской области, а также повышение места Амурской области в Национальном рейтинге инвестиционного климата в Субъектах РФ¹⁸

В реализации мероприятий участвуют исполнительные органы государственной власти Амурской области, территориальные органы федеральных органов исполнительной власти РФ, органы местного самоуправления муниципальных образований области, деловые общественные объединения власти, АНО «Агентство Амурской области по привлечению инвестиций», центр «Мой бизнес»

Из «плана быстрых побед» можно увидеть что большинство мероприятий имеют организационный характер и не имеют финансирования. Почти в каждом мероприятии ответственным органом является Министерство экономического развития и внешних связей области. Также для поднятия уровня инвестиционной привлекательности органы власти привлекают средства массовой информации.

Мероприятия проводимые Агентством можно оценить по таким показателем как инвестиционный потенциал и инвестиционная активность

Таким образом, можно отметить, что в Амурской области существуют необходимые меры поддержки инвесторов, а также различные механизмы по улучшению инвестиционного климата региона. И в реализации этих мер помогает Агентство Амурской области по привлечению инвестиций.

2.2 Оценка инвестиционного климата в Амурской области

Инвестиционная привлекательность является одной из основных составляющих инвестиционного климата региона. Чтобы узнать уровень привлекательности региона существуют различные рейтинговые агентства.

Как видно из (рисунка 3)¹⁹, в национальном рейтинге субъектов РФ от Агентства стратегических инициатив в 2022 году, Амурская область расположилась на 15 месте.

¹⁸ Об утверждении Плана быстрых побед по улучшению делового и инвестиционного климата в Амурской области, а также улучшения позиции региона в Национальном рейтинге инвестиционного климата в субъектах Российской Федерации [Электронный ресурс]: постановление губернатора Амурской области от 29 августа 2022 г. № 236. Доступ из справ.- правовой системы «Гарант».

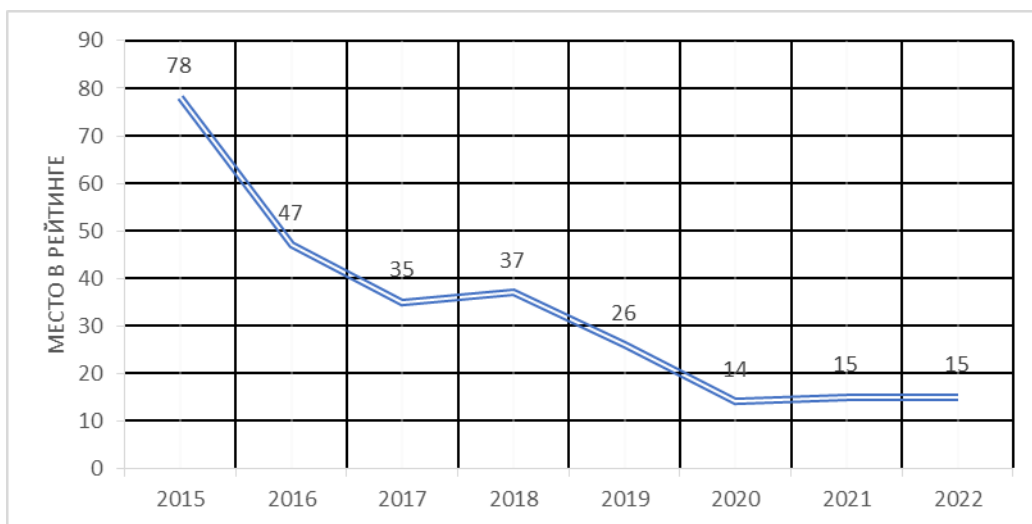


Рисунок 3 – Развитие позиции Амурской области в национальном рейтинге инвестиционной привлекательности

Рассмотрев рейтинг Амурской области в национальном рейтинге инвестиционного климата в стране за 2015-2022 годы состояния инвестиционного климата в стране можно сделать вывод, что регион за 5 лет переместился с 78 на 15 место, что говорит о том, что на протяжении последних лет проводится активная работа по улучшению показателей состояния инвестиционной привлекательности Амурской области.

Один из важнейших показателей который прямым образом влияет на инвестиционный климат, является объём инвестиций в основной капитал региона. Данный показатель представлен на (рисунке 4)²⁰ и (рисунке 5).

Исходя из данных за 9 месяцев 2022 г. инвестиции составили 294 млрд рублей, что на 2 % выше, чем за тот же период предыдущего года (ДФО +9,1%, РФ +5,9%). Динамика обеспечена закупкой оборудования для АГПЗ, продолжением реализации проектов по созданию объектов транспортной инфраструктуры – мостовой переход через р. Зея, строительством автодорог.

В 2023-2025 гг. темпы роста инвестиций ниже средних по ДФО на 54,4

¹⁹ Национальный рейтинг состояния инвестиционного климата в субъектах РФ [Электронный ресурс] / Агентство стратегических инициатив /URL: <https://asi.ru/investclimate/rating> - (дата обращения 09.05.2023).

²⁰ Восточный центр государственного планирования [Электронный ресурс] офиц. сайт – 2023. -URL: <https://vostokgosplan.ru> – (дата обращения 13.05.2023).

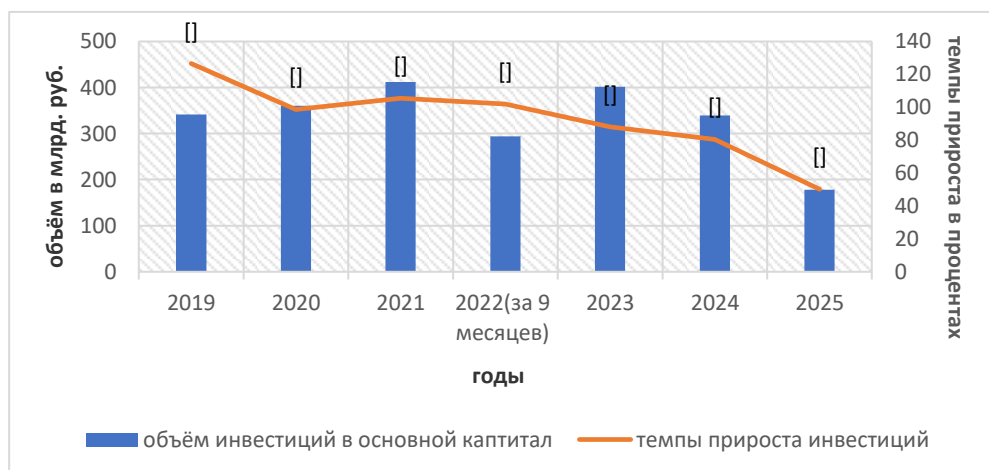


Рисунок 4 – Объём инвестиций в основной капитал Амурской области, в млрд. рублей

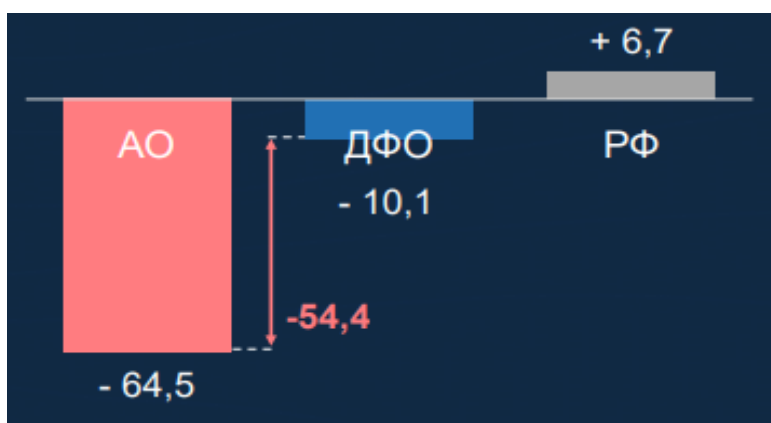


Рисунок 5 - Прирост инвестиций в 2025 году к уровню 2022 года, в процентах

процента, что связано с окончанием крупных инвестиционных фаз строительства АГПЗ. Накопленный объем инвестиций за указанный период составит 918 млрд рублей. В 2023-2024 гг. наибольший удельный вес в структуре инвестиций (порядка 80 %) будет приходиться на обрабатывающие производства в связи со строительством АГПЗ, АГХК, метанольного завода, а также инвестиционными проектами в сельском хозяйстве. С 2025 г. с учетом завершения строительства АГПЗ удельный вес проектов по указанному виду деятельности снизится до 43%, по ВЭД «Транспортировка и хранение», напротив, возрастет до 29% за счет вложений в строительство и

модернизацию объектов транспортной и железнодорожной инфраструктуры, реконструкцию аэропортовых комплексов.

Основным фактором, влияющим на значительный приток инвестиций, выступает реализация крупных инвестиционных проектов в энергетической, добывающей и транспортной отраслях. Благоприятное воздействие оказывает также ежегодное увеличение количества резидентов ТОСЭР, которые вкладывают в регион значительный объем финансовых ресурсов.

Для того что увидеть какая часть инвестиций в какую отрасль производства уходит, обратимся к (таблице 4)²¹.

Таблица 4 - Инвестиции в основной капитал по «чистым» видам экономической деятельности

Наименования показателя	2020 г.	2021 г.	2022 г.
1	2	3	4
	В млн. руб.	В млн. руб.	В млн. руб.
Инвестиции в основной капитал, всего	334068,3	383380,3	280742.142
в том числе по видам экономической деятельности:			
сельское, лесное хозяйство, охота, рыболовство и рыбоводство	3882,4	4903,2	4142,9
добыча полезных ископаемых	12193,4	13378,9	13938,2
обрабатывающие производства	243059,5	261094,0	115648,0
обеспечение электрической энергией, газом и паром; кондиционирование воздуха	13624,7	13361,9	11400,5
водоснабжение; водоотведение, организация сбора и утилизации отходов, деятельность по ликвидации загрязнений	295,2	262,3	114,0
строительство	2405,0	5676,4	3018,0
торговля оптовая и розничная; ремонт автотранспортных средств и мотоциклов	264,7	1593,7	778,4

²¹ Амурский статистический ежегодник 2022. Статистический сборник/ Территориальный орган государственной статистики по Амурской области [Электронный ресурс] офиц. сайт. - 2023 – URL: <https://28.rosstat.gov.ru>. – (дата обращения 16.05.2023).

Продолжения таблицы 4

1	2	3	4
транспортировка и хранение	42190,2	67181,4	11279,5
деятельность гостиниц и предприятий общественного питания	149,4	26,6	164,7
деятельность в области информации и связи	5343,3	6018,8	7322,6
деятельность финансовая и страховая	404,4	263,2	235,6
деятельность по операциям с недвижимым имуществом	1481,4	1711,5	5432,8
деятельность профессиональная, научная и техническая	2961,9	1625,9	3350,2
деятельность административная и сопутствующие дополнительные услуги	68,7	142,3	63,7
государственное управление и обеспечение военной безопасности; социальное обеспечение	1176,3	2014,1	1418,5
образование	1048,8	1344,2	3629,9
деятельность в области здравоохранения и социальных услуг	2248,3	2036,0	857,4
деятельность в области культуры, спорта, организации досуга и развлечений	1256,3	714,9	241,1

Из вышеописанного можно отметить, что основными сферами вложения инвестиций в основной капитал являются «обрабатывающие производства», «транспортировка и хранение» и «обеспечение электрической энергией, газом и паром; кондиционирование воздуха». В эти сектора экономики в 2021 года направлено 329,4 млрд. рублей инвестиций в основной капитал, или 88,8 процентов от общего объема (без субъектов малого предпринимательства и объема инвестиций, не наблюдаемых прямыми статистическими методами), в 2020 года их доля составляла 89,2 процента.

На развитие сельского, лесного хозяйства области использовано 5,0 млрд. рублей инвестиций в основной капитал, или 1,3 % от общего объёма (в январе-декабре 2020г. – 1,2 %). На осуществление деятельности в сфере добычи полезных ископаемых использовано 11,9 млрд. рублей (их доля составила 3,2 %, в январе-декабре 2020г. – 3,1 %).

По сравнению с соответствующим периодом 2020 года увеличились инвестиционные вложения организаций в строительство, ремонт автотранспортных средств и мотоциклов, деятельность в области информации и связи, деятельность административную и сопутствующую дополнительные услуги. Доля инвестиций в обрабатывающих производствах уменьшилась в 2022 г. по сравнению с предыдущими годами. Постепенно уменьшались инвестиции в водоснабжение. Инвестиции в деятельность в области информации и связи показывали постепенный рост. Инвестиции в деятельность по операциям с недвижимым имуществом показали существенный подъём в 2022 г.

Большую долю инвестиции составляет обрабатывающие производства, на втором месте транспортировка и хранение.

В стратегии социально-экономического развития Амурской области до 2035 года прописано то, что, в долгосрочной перспективе развитие получат новые для региона специализации:

- транспортная логистика;
- промышленный и экологический туризм;
- инновационная и креативная экономика;
- обрабатывающие производства с уклоном на производство химических веществ и химических продуктов;
- деятельность космического транспорта.²²

В Амурской области определены четыре зоны перспективного экономического развития:

²²Стратегия социально-экономического развития Амурской области до 2035 года (проект). Министерство экономического развития и внешних связей Амурской области [Электронный ресурс] офиц. сайт. - 2023 –URL: <https://econopoly.amurobl.ru>. – (дата обращения 10.05.2023).

- 1) аграрно-индустриальная;
- 2) научно-индустриальная;
- 3) транспортно-индустриальная;
- 4) минерально-сырьевая.

Из приоритетных направлений социально-экономического развития Амурской области до 2035 года, видно, что не все из приоритетных направлений развиваются должным образом, так как инвестиции в эти виды деятельности не идут.

Чтобы узнать какая доля инвестиций к какой форме собственности относится обратимся к (таблице 5)²³.

Таблица 5 - Инвестиции в основной капитал по формам собственности

	2018	В проце -нтах к итогу	2019	В проце -нтах к итогу	2020	В проце -нтах к итогу	2021	В проце -нтах к итогу
1	2	3	4	5	6	7	8	9
	В млн. руб							
российская	231276, 8	92,1	324352, 7	95,4	344820, 9	95,7	347259, 5	84,2
из нее:								
государственная	28461,9	11,3	25812,7	7,6	43473,4	12,1	49361,1	12,0
муниципальная	1203,6	0,5	2585,9	0,8	3356,0	0,9	5789,9	1,4
частная	196405,2	78,2	288257, 4	84,8	291013, 8	80,7	289623, 2	70,3
потребительской кооперации	10,1	0,0	19,8	0,0	11,0	0,0	2,4	0,0
общественных и религиозных организаций (объединений)	14,2	0,0	6,3	0,0	2555,4	0,7	9,5	0,0

²³ Амурский статистический ежегодник 2022. Статистический сборник/ Территориальный орган государственной статистики по Амурской области [Электронный ресурс] офиц. сайт. - 2023 –URL: <https://28.rosstat.gov.ru> – (дата обращения 16.05.2023)

Продолжение таблицы 5

1	2	3	4	5	6	7	8	9
смешанная российская	5170,8	2,1	7664,2	2,2	4366,8	1,2	2412,8	0,6
совместная российская и иностранная	10918,3	4,3	6374,5	1,9	7683,3	2,1	58864,7	14,3
иностранная	8989,3	3,6	9206,4	2,7	7929,5	2,2	6076,6	1,5

Исходя из данных в 2021 году увеличились инвестиции муниципальных форм собственности. Количество инвестиций государственной формы собственности постепенно увеличивалась. Инвестиции от частной формы собственности выросли в 2019 г. и упали в 2021 г. Доля инвестиций от смешанной российской формы собственности падала после 2020 г.

Инвестиции в основной капитал по форме собственности совместная российская и иностранная упала в 2019 г. и значительно возросла в 2021 г. Это произошло, потому что, Амурская область, тогда начала реализовывать несколько совместных крупных инвестиционных проектов с Китаем.

Иностранные инвестиции всё время падали. Такое падение обусловлено политической и экономической ситуацией в стране в целом. Объем прямых иностранных инвестиций резко снизился не только в регионе, но и по России. Введенные санкции, сложная геополитическая ситуация, падение цен на нефть, снижение курса национальной валюты – всё это негативно сказалось на инвестиционной активности России и ее регионов.

Цели инвестирования организаций является фактором, который позволяет нам увидеть на какие цели в регионе направляются инвестиции, и

где составляет большая часть инвестиций. Эти данные отображены на (таблице 6).²⁴

Таблица 6 - Распределение организаций по оценке целей инвестирования в основной капитал в процентах от общего числа организаций

	2018	2019	2020	2021
Цели инвестирования в основной капитал:				
Увеличение производственных мощностей с неизменной номенклатурой продукции	12	12	19	16
Увеличение производственных мощностей с расширенной номенклатурой продукции	2	2	2	8
Автоматизация и механизация существующего производственного процесса	9	44	60	57
Внедрение новых производственных технологий	6	7	13	16
Снижение себестоимости продукции	15	58	64	64
Экономия энергоресурсов	12	23	17	18
Замена изношенной техники и оборудования	30	74	79	77
Создание новых рабочих мест	1	5	2	13

Большую часть инвестиций у организаций уходит на такие цели как: замена изношенной техники и оборудования, снижение себестоимости продукции, автоматизация и механизация существующего производственного процесса. Внедрение новых производственных технологий показывало постепенный рост это доказывает то, что инновационная технологии постепенно внедряются в существующие предприятия. Цель замена изношенной техники и оборудования возросло

²⁴ Амурский статистический ежегодник 2022. Статистический сборник/ Территориальный орган государственной статистики по Амурской области [Электронный ресурс] офиц. сайт. - 2023 –URL: <https://28.rosstat.gov.ru> – (дата обращения 16.05.2023).

после 2019 г. и дальше на протяжении всего времени значения были около 75 процентов.

Один из основных тормозов препятствующим развитию инвестиционного климата региона, являются различные, ограничивающие факторы, которые выделяют организации, эти данные представлены в (таблице 7)²⁵

Таблица 7 - Распределение организаций по оценке факторов, ограничивающих инвестиционную деятельность в процентах от общего числа организаций

	2018	2019	2020	2021
Факторы, ограничивающие инвестиционную деятельность				
Недостаточный спрос на продукцию	7	12	22	8
Недостаток собственных финансовых средств	85	83	87	72
Высокий процент коммерческого кредита	27	28	24	22
Сложный механизм получения кредитов для реализации инвестиционных проектов	22	21	17	16
Инвестиционные риски	24	20	23	18
Неудовлетворительное состояние технической базы	22	28	25	16
Низкая прибыльность инвестиций в основной капитал	11	20	16	11
Неопределенность экономической ситуации в стране	75	64	69	63

Большую часть ограничивающих факторов для инвесторов составляют проблемы с недостатком собственных финансовых средств на втором месте неопределенность экономической ситуации в стране. Также можно выделить, высокий процент коммерческого кредита, который к 2021 году составлял 22 процента от общего числа организаций.

²⁵ Амурский статистический ежегодник 2022. Статистический сборник/ Территориальный орган государственной статистики по Амурской области [Электронный ресурс] офиц. сайт. - 2023 – URL: <https://28.rosstat.gov.ru> – (дата обращения 16.05.2023).

Изменение ВРП отражается на изменении объема инвестиций в основной капитал и может указывать на изменение инвестиционного риска. Поэтому данный показатель следует рассмотреть на (рисунке 6)²⁶.

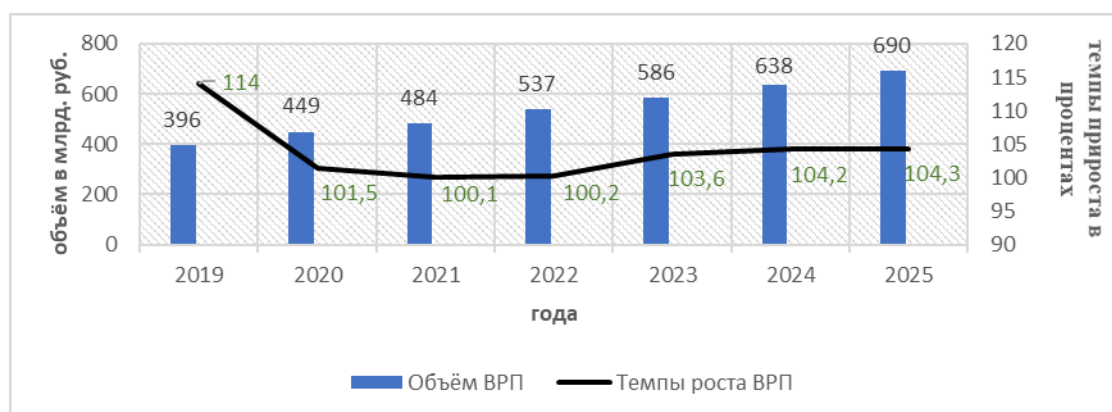


Рисунок 6 – Объем ВРП Амурской области в млрд. рублей

По оценке за 2022 г. ВРП области вырастет на 0,2 % к 2021 г. и составит 537 млрд рублей. Стабильность работы экономики обеспечит положительная динамика в промышленности, транспортировке и хранении, сельском хозяйстве. В 2023-2025 гг. темпы роста ВРП прогнозируются на уровне ниже средних по ДФО на 0,4 %.

Большую долю в ВРП составляют такие отрасли как строительство и обеспечение электроэнергией и газом и паром. Самую маленькую долю составляют обрабатывающие производства, 3,2 процента.

В Амурской области по итогам января-декабря 2021 года на развитие экономики и социальной сферы было использовано 382,1 млрд. рублей (в январе-декабре предыдущего года их объем составлял 343,4 млрд. рублей), или 102,6 % (в сопоставимых ценах) к уровню января-декабря 2020 года. Наибольшую долю (более 97 % общего объема, или 370,9 млрд. рублей) занимали инвестиции в основной капитал организаций (без субъектов малого предпринимательства и объема инвестиций, не наблюдаемых прямыми статистическими методами).

²⁶ Мониторинг основных экономических и демографических показателей Амурской области / Восточный центр государственного планирования [Электронный ресурс] офиц. сайт. - 2023 –URL: <https://vostokgosplan.ru>. – (дата обращения 13.05.2023).

Чтобы узнать какую долю инвестиций составляют собственные средства и привлеченные, и их источники, следует, обратиться к (таблице 7)²⁷

Таблица 8 – Инвестиции Амурской области по источникам финансирования

	2015	2018	2019	2020	2021
В процентах к итогу					
Инвестиции в основной капитал, всего	100	100	100	100	100
в том числе:					
Собственные средства	25,9	50,2	57,6	37,7	32,4
Привлеченные средства	74,1	49,8	42,4	62,3	67,6
из них:					
кредиты банков	1,0	5,0	17,8	47,4	55,1
из них кредиты иностранных банков	-	-	-	46,1	-
заемные средства других организаций	2,2	0,9	2,3	2,3	0,8
инвестиции из-за рубежа	0,1	-	-	-	-
бюджетные средства	42,2	3,1	3,5	6,3	6,9
в том числе:					
из федерального бюджета	40,3	2,5	2,6	4,9	5,1
из областного и местных бюджетов	1,9	0,6	0,6	1,4	1,8
средства внебюджетных фондов	0,1	0,0	0,0	0,0	0,0
средства организаций и населения, привлеченные для долевого строительства	1,2	-	-	-	-
прочие	27,3	40,6	18,7	6,2	4,8

²⁷ Амурский статистический ежегодник 2022. Статистический сборник/ Территориальный орган государственной статистики по Амурской области [Электронный ресурс] офиц. сайт. - 2023 –URL: <https://28.rosstat.gov.ru> – (дата обращения 16.05.2023).

Среди источников инвестиций в 2018 и в 2019 собственные средства почти сравнились с привлеченными инвестициями. А в 2020-2021 привлеченные инвестиции превышали собственные.

Кредиты банков стремительно росли. Кредиты иностранных банков практически не брались. Инвестиции из бюджетных средств в 2015 г. превышали все последующие периоды. Из бюджетных инвестиций в 2015 году большую часть составляли федеральные инвестиций. Видно тенденцию, что в начале анализируемого периода шли федеральные инвестиции из бюджета, а затем привлекать инвестиции начали из кредитов банков. Регион, преимущественно, проводит инвестиционную политику за счёт привлечённых средств, а именно бюджетных и кредитов банков, из чего вытекает такая проблема как большое число убыточных предприятий, что не позволяет осуществлять финансирование инвестиций, за счёт собственных ресурсов. Для того чтобы в этом убедиться в этом, приведём данные о доли убыточности предприятий в Амурской области (таблица 9)²⁸.

Таблица 9 - Доля организаций Амурской области, получивших убыток в процентах к общему числу организаций

	2019	2020	2021	2022
Всего	27,1	34,9	36,7	38,9

Как видно из данных в течении анализируемого периода постепенно росла убыточность организаций. За январь-июнь 2022 года, по оперативным данным, сумма убытков, полученная нерентабельными предприятиями и организациями, составила 9335,2 млн. рублей, что в 11,8 раза больше убытка соответствующего периода 2019 года.

Финансирование инвестиций через кредитный рынок может привести к следующим негативным последствиям:

²⁸ О финансовых результатах деятельности организаций. Территориальный орган Федеральной службы государственной статистики по Амурской области. [Электронный ресурс] офиц. сайт. - 2023 – URL: <https://28.rosstat.gov.ru>. – (дата обращения 10.05.2023).

- серьезные риски потери платежеспособности компании и снижения финансовой устойчивости предприятия;

- высокую зависимость стоимости заемного капитала от изменений финансового рынка, при снижении процентной ставки использование ранее полученных кредитов становится невыгодным;

- активы, полученные от займов, генерируют меньшую прибыль за счет выплат процентов за использование;

- сложности получения займов, для которых необходимы сторонние гарантии, залоговое имущество и выполнение других условий.

Недостаточная возможность использования собственных средств для инвестиций у предприятий, компаний и организаций жилищно-коммунального хозяйства находит свое отражение на финансовой сфере, снижает налоговые поступления в бюджет области, что приводит к зависимости Амурской области от банковских кредитов. В традиционном секторе экономики финансирование осуществляется, как правило, за счет собственных средств.

Одним из основных составляющих оценки инвестиционного климата является инвестиционный риск. Рассмотрим позиции Амурской области по инвестиционному риску в (таблице 10)²⁹.

Таблица 10 – Рейтинг инвестиционный риска Амурской области от рейтинговой группы RAEX

	Ранг риска, 2018 год	Ранг риска, 2019 год	Ранг риска 2020 год
Место Амурской области среди регионов РФ	45	52	50

Несмотря на практически неизменяющуюся динамику по месту в рейтинге, Амурская область имеет высокий инвестиционный риск в сравнении с другими регионами России. Это оказывает негативное влияние на привлечение в регион инвестиций, и в целом на инвестиционный климат.

²⁹ Официальный сайт рейтинговой группы RAEX [Электронный ресурс] –URL: <https://raex.ru.com>. - (дата обращения 03.05.2023).

Индекс развития инфраструктуры Амурской области по итогам 2020 года равнялся 5,43, что было больше, чем у 19 регионов. За год индекс вырос на 0,10. Лучше среднероссийского уровня в регионе развита лишь одна отрасль из пяти: социальная. Наибольшую потребность в дополнительном финансировании испытывают транспортная, энергетическая, коммунальная и телекоммуникационная сферы Амурской области. В 2020 году регион вложил в инфраструктуру 13,6 млрд руб., что на 142,3 % больше, чем год назад, и составляет 13,2 % расходов его бюджета.

При стремительном росте объемов инвестиций в Амурскую область отмечаются сдерживающие факторы:

- недостаточная инфраструктурная оснащенность,
- отсутствие индустриальных и промышленных парков;
- низкие темпы промышленной газификации;
- ограниченные пропускные способности железнодорожного транспорта и высокие тарифы на перевозку грузов железнодорожным и авиатранспортом
- низкая емкость регионального рынка

Сдерживающим фактором инвестиционного потенциала региона, также, является уровень развития инфраструктуры в регионе.

Для того чтобы узнать перспективные стороны и недостатки следует рассмотреть SWOT анализ инвестиционного климата Амурской области (таблица 11)

Можно отметить, что инвестиционная привлекательность и в целом инвестиционный климат значительно вырос за последние годы. Но несмотря на это в регионе существует ряд некоторых проблем, таких как, маленькая доля собственных средств в инвестициях, рост банковских кредитов и несоответствие развития перспективных отраслей и фактических значений вливаний инвестиции. Поступления прямых иностранных инвестиций в регион почти не поступали.

Таблица 11 – SWOT анализ инвестиционного климата Амурской области

Сильные стороны	Слабые стороны
<ul style="list-style-type: none"> - Наиболее благоприятные агро-климатические условия для ведения сельского хозяйства в ДФО; - Приграничное положение региона предоставляет непосредственный доступ на рынок КНР. - Совместные инвестиционные проекты с Китаем 	<ul style="list-style-type: none"> - высокий инвестиционный риск региона; - несоответствие потенциальных направлений инвестиций с фактическими - отдаленность региона от западной части страны
Возможности	Угрозы, риски
<ul style="list-style-type: none"> - Привлечение российских и зарубежных инвесторов к участию в проектах по освоению месторождений полезных ископаемых; - Создание международного логистического центра Россия - Китай, круглогодично обеспечивающего высокую пропускную способность; - Позиционирование Амурской области, как транзитного хаба, соединяющего Европу и Азию; - Территории опережающего социально-экономического развития; 	<ul style="list-style-type: none"> - Высокая доля привлеченных инвестиций с помощью кредитов; - Неопределенность экономической ситуации в стране; - Малая доля собственных инвестиционных средств

Проанализируем, выше описанное, при рассмотрении таких важных составляющих инвестиционного климата, как инвестиционная привлекательность и инвестиционная активность, можно прийти к некоторым выводам.

Среди основных проблем можно обозначить, рост банковских кредитов и несоответствие развития перспективных отраслей и фактических значений вливания инвестиций. Поступления прямых иностранных инвестиций в регион практически не поступали. Но большинство показателей такие как, например, инвестиции в основной капитал росли на протяжении последних лет. Реализация крупных инвестиционных проектов и программы развития ТОСЭР позволяет привлечь значительный приток инвестиций на территорию. Среди основных сдерживающих факторов

инвесторов являются недостаток собственных финансовых средств на втором месте неопределенность экономической ситуации в стране. Можно сказать, что органы государственной власти и сопутствующие им организации, провели хорошую работу по привлечению инвестиций и поддержания инвестиционного климата Амурской области. Но если игнорировать некоторые проблемы, динамика в дальнейшем может поменяться.

2.3 Проблемы формирования инвестиционного климата в Амурской области и пути их решения

В ходе анализа инвестиционного климата Амурской области была выявлена проблема несоответствия приоритетных направлений инвестиций с фактическими показателями.

В качестве решения данной проблемы видется целесообразно привести целевую модель по привлечению инвестиций - это ряд мероприятий которые отражает принципы проектного управления и включает компоненты клиентского пути на протяжении всего жизненного цикла инвестиционного проекта.³⁰ Для каждого этапа определена команда и лидер из состава органов исполнительной власти, вовлеченных в инвестиционный процесс. Практика нацелена на достижение целей по инвестициям и повышение эффективности привлечения инвесторов в региональные экономики. Данная модель поможет акцентировать внимания инвесторов на приоритетных направлениях инвестиций в регионе, а также повысит эффективность работы инвесторов с органами власти и специальными организациями реализующими привлечения инвестиций в регион.

Данная практика была реализована в ряде регионов Центрального федерального округа.

Ответственные за реализацию проекта будут являться Правительство Амурской области, Агентство Амурской области по привлечению инвестиций, Муниципальные органы власти Амурской области.

³⁰ АСИ Смарттека платформа обмена практиками устойчивого развития [Электронный ресурс] офиц. сайт. – 2019. – URL: <https://smarteka.com>. – (дата обращения 15.05.2023).

Срок реализации данных мероприятий составляет 8 месяцев.

Задачи целевой модели:

- обеспечить координацию действий работников региональных исполнительных органов власти и специальных организаций, ответственных за привлечение инвестиций, для комплексного развития качественной базы налоговых резидентов и привлечения новых инвесторов в субъект РФ;
- повысить эффективность использования условий деловой среды при поиске инвесторов и реализации инвестиционных проектов;
- создать и внедрить методику формирования и мониторинга региональных планов привлечения инвестиций;
- расширить практику применения отраслевого анализа и знаний о рынке при определении и продвижении инвестиционных интересов регионов.

Ключевыми приоритетами работы в области привлечения инвестиций на уровне региона является улучшение условий деловой среды и ее монетизация через наращивание объемов инвестиций в основной капитал.

Для координации работы всех участников будут внедрены:

- 1) Методические рекомендации по организации привлечения инвесторов;
- 2) Новый формат продвижения инвестиционных интересов публичное инвестиционное предложение;

Предложение содержит выявленные инвестиционные ниши и условия локализации проектов инвесторов для их освоения. Инвестиционные ниши определяются на основе отраслевой экспертизы рынка.

Формат работы предусматривает возможность для инвестора выбрать конкретный проект (направление) для инвестирования, заявить свой, запросить оптимальные условия локализации для собственных инвестиционных инициатив.

- 3) Форма и модель данных Регионального плана привлечения инвестиций. Региональный план включает полный перечень инвестиционных

проектов/публичных инвестиционных предложений, достаточных для исполнения целей по объему инвестиций в основной капитал. Региональный план предназначен для отражения информации по публичным инвестиционным предложениям, в том числе для контроля этапов и оценки перспектив их реализации, а также составления прогноза инвестиций;

4) Система ключевых показателей эффективности.

Система КПЭ основана на функциональных ролях каждого участника инвестиционного процесса. Все участники связаны едиными интересами в контексте привлечения инвестиций через показатель объема инвестиций в основной капитал. Кроме того, участники имеют свои индивидуальные показатели в соответствии с выполняемой ролью. Требования и стоимость ресурсов определяется в зависимости от особенностей региона, в частности, зависит от текущей организационно-функциональной модели работы.

На основе методических рекомендаций целевой модели задачами работников региональных исполнительных органов власти и специальных организаций, ответственных за привлечение инвестиций, являются:

а) быстро и адресно довести до инвестиционного сообщества информацию о возможностях, направлениях и условиях инвестирования в экономику региона;

б) компетентно пояснить преимущества инвестирования в экономику региона в контексте интересов потенциальных инвесторов;

в) организовать эффективное взаимодействие потенциального инвестора с органами власти на всех этапах подготовки и реализации инвестиционного проекта;

г) качественно организовать сопровождение инвестиционного проекта по принципу «одного окна»;

д) внимательно осуществлять мониторинг реализованного инвестиционного проекта на операционной фазе его деятельности.



Рисунок 7- Этапы реализации Целевой модели.

Инвестиционные направления (инвестиционные ниши) определяются в рамках разработки отраслевой инвестиционной стратегии развития экономики региона на основе отраслевой экспертизы рынка. Отраслевая инвестиционная стратегия является неотъемлемой частью Регионального плана привлечения инвестиций и может быть оформлена самостоятельным аналитический документ либо включена отдельным разделом в плане.

Отраслевая экспертиза – аналитико-статистический инструмент для выработки подходов к стимулированию развития экономики с учетом текущего состояния отраслей, рыночного потенциала и потенциала территорий. Отраслевая экспертиза базируется на знаниях о рынке, включающих следующие данные:

- емкость регионального рынка с учетом производственных балансов, учитывающих проекты на инвестиционной стадии;
- региональные тренды в развитии объемов потребления конкретной группы продукции, технологий и потребительских предпочтений;
- импортозамещение и экспортный потенциал по группе продукции;
- производственные цепочки кооперации и межотраслевые балансы;
- территориальное развитие региона;
- текущее развитие и направления инвестирования отдельных участников рынка: лидеры отрасли, стартапы и венчурные проекты в отрасли;
- рынок государственного заказа.

Ответственным за подготовку региональной отраслевой инвестиционной стратегии является «орган исполнительной власти в области инвестиции и экономики»

На основе данных отраслевой стратегии, содержащей перспективные инвестиционные направления, «Агентство Амурской области по привлечению инвестиций» определяет вид продукции, востребованный к производству. Дополнительно определяются виды сырья для производства данного продукта, а также необходимые средства производства. Высокое

значение для целей определения востребованного вида продукции / сырья / материалов имеет информация от действующих на территории региона хозяйствующих субъектов.

С целью формирования комплексного предложения инвестиционному сообществу для продвижения инвестиционных интересов региона «Агентство по привлечению инвестиций» совместно с «органами исполнительной власти в области ресурсного обеспечения»/органами местного самоуправления осуществляет подбор предварительных условий локализации потенциального инвестиционного проекта, в том числе, земельного участка (участков) и иных видов ресурсного обеспечения (мер государственной поддержки).

Для максимальной мотивации инвесторов к локализации инвестиционного проекта на территории региона рекомендуется полноформатное внесение данных в Публичное инвестиционное предложение, в том числе по предлагаемым видам ресурсного обеспечения.

Публичные инвестиционные предложения включаются в Региональный план привлечения инвестиций.

Публичное инвестиционное предложение размещается на инвестиционном портале региона и интернет-портале.

Формирование Регионального плана привлечения инвестиций

В ходе реализации этапов работы с инвесторами формируется Региональный план привлечения инвестиций.

Региональный план должен формироваться исходя из минимальной достаточности прогнозируемого объема инвестиций в основной капитал для достижения установленных показателей эффективности деятельности высшего должностного лица субъекта Российской Федерации.

Основные цели регионального плана привлечения инвестиций:

а) прогнозирование объема инвестиций для исполнения установленных показателей эффективности;

б) прогнозирование развития отраслей, производственных отраслевых балансов;

в) определение целесообразности и набора мер государственной поддержки для стимулирования инвестиций;

г) прогноз объема и структуры ВРП (в натуральных и денежных единицах);

д) планирование размещения производительных сил.

В состав Регионального плана включаются:

- реализуемые Инвесторами инвестиционные проекты;

- заявленные Потенциальными инвесторами инвестиционные инициативы;

- публичные инвестиционные предложения, формируемые в соответствии с настоящими Методическими рекомендациями.

Контроль исполнения осуществляется уполномоченным органом, назначенным высшим должностным лицом, ежегодно с учетом данных Росстат.

Особенности организации работы по привлечению прямых иностранных инвестиций (ПИИ)

Привлечение прямых иностранных инвестиций осуществляется в соответствии с настоящими рекомендациями с учетом особенностей реализации отдельных этапов общей системы работы с инвесторами.

На этапе определения инвестиционных направлений, приоритеты для привлечения прямых иностранных инвестиций рекомендуется строить на кластерном подходе, который предполагает:

а) инвестиции в локализацию технологичного производства на основе наилучших доступных технологий;

б) инвестиции в локализацию производства импортозамещающих товаров;

в) наличие отраслевых приоритетов с учетом интересов национальной экономики.

Ответственным за выработку приоритетов привлечения прямых иностранных инвестиций в рамках региональной отраслевой инвестиционной стратегии по общему правилу является «органы исполнительной власти в области инвестиций и экономики». С целью учета национальных интересов указанная работа проводится в коммуникации с федеральными органами власти, ответственными за выработку политики привлечения прямых иностранных инвестиций.

В качестве наиболее доступного инструмента выявления инвестиционных ниш и потенциальных инвесторов, рекомендуется использовать модель жизненного цикла товара, предполагающую, что производитель товара (потенциальный иностранный инвестор) последовательно (реже параллельно) начинает с экспансии товара на родном локальном рынке, на второй фазе жизненного цикла по мере насыщения локального рынка переходит к экспорту и, на третьей фазе, локализует производство экспортируемого товара в стране-реципиенте.

При реализации указанных алгоритмов первоочередным является определение отраслевых и технологических приоритетов привлечения прямых иностранных инвестиций, а на их основе – конкретного перечня Потенциальных инвесторов для последующего использования в планировании контактов.

На этапе «Проактивное взаимодействие с инвесторами» целесообразно активное использование Инвестиционных агентов, в том числе миссии зарубежных представителей бизнеса в России и российские миссии за рубежом, в том числе торговые представительства России за рубежом, сельскохозяйственных атташе и иных лиц и организаций. Данный формат продвижения позволит достичь экономии на системе продвижения инвестиционных интересов и охватить широкую аудиторию потенциальных инвесторов.

На этапе мониторинга инвестиционных проектов важной составляющей работы Инвестиционного менеджера с Инвестором является

интеграция инвестиционного проекта после запуска производства в экономику региона.

Инвестиционный менеджер, осуществляет консультационное сопровождение инвестора на операционной фазе деятельности по вопросам:

- расширения перечня партнеров в рамках операционной деятельности;
- расширения направлений деятельности;
- создания новых направлений деятельности;
- участия в деловых мероприятиях регионального, федерального и международного масштаба.

Рекомендуется организовать сбор и систематическую актуализацию данных по всем новым инвестиционным проектам, а также по действующим на территории региона хозяйствующим субъектам.

Благодаря данным мероприятиям возможно увеличить инвестиции в приоритетные и отстающие отрасли производства, а также предоставить инвесторам полную информацию об инвестиционных проектах региона. Тем самым региональные органы власти способны привлечь инвестиции в нужные отрасли производства, которые позволят улучшить инвестиционный климат региона.

ЗАКЛЮЧЕНИЕ

Инвестиции представляют собой вложения средств в формирование определенных видов имущества для получения в будущем чистого дохода (прибыли) или других результатов. Формы инвестиций классифицируются по следующим признакам: по объектам вложения, по характеру участия в инвестировании, по периоду инвестирования, по формам собственности инвесторов, по региональному признаку.

Под инвестиционной деятельностью следует понимать вложение инвестиций и осуществление практических действий в целях получения прибыли или достижения иного полезного эффекта. Формы инвестиций классифицируются по следующим признакам: по объектам вложения, по характеру участия в инвестировании, по периоду инвестирования, по формам собственности инвесторов, по региональному признаку. Различным институтам развития важно иметь информацию об инвестиционной активности, так как это является одним из главных аспектов экономического развития. Для привлечения инвесторов в регион необходимо представить данные, подкрепленные аргументами, которые вызовут интерес у потенциальных инвесторов и покажут позитивную динамику в инвестиционной активности. Одним из таких институтов является «Агентство по привлечению инвестиций», которому важно успешно привлечь инвесторов в регион. Для этого, необходимо проводить соответствующие исследования и анализ данных, обнаруживая и определяя тенденции и динамику в сфере инвестиций. Такой подход поможет выявить потенциальных инвесторов и предоставить им убедительную информацию о состоянии инвестиционной активности в регионе.

В рамках бакалаврской работы были изучены теоретические-правовые основы формирования инвестиционного климата.

Проанализирована деятельность Агентства Амурской области по привлечению инвестиций. На основе анализа было выявлено, то, что

агентство выполняет все намеченные цели, и проводит активные действия по привлечению инвестиций в регион. В ходе анализа были изучены: устав агентства, права и полномочия агентства, структура агентства, нормативно-правовые акты регламентирующие инвестиционную деятельность в Амурской области, а также меры поддержки инвесторов в Амурской области. В области существуют меры поддержки инвесторов и предпринимателей, и специальные зоны ТОР, которые существенно облегчают налоговое бремя перспективным инвестиционным проектам. Это приводит к положительным тенденциям таким как улучшения места Амурской области в рейтинге регионов по инвестиционной привлекательности.

Проведена оценка и анализ инвестиционного климата Амурской области, в результате этой работы был проанализированы такие составляющие инвестиционного климата, как инвестиционная активность, инвестиционная привлекательность и инвестиционный риск. Таким образом, меры по поддержанию инвесторов в Амурской области в целом оказались достаточно действенным, что отражается на изменении позиций Амурской области в инвестиционных рейтингах. Но несмотря на это существует ряд проблем и недостатков региона, которые требуют соответствующего решения.

В результате анализа была выделена основная проблема несоответствие приоритетных инвестиционных направлений с фактическими показателями инвестиций. В рамках решения данной проблемы был предложен план мероприятий под названием Целевая модель. Благодаря этой модели возможно привлечь инвестиции в отрасли, нуждающиеся в развитии.

БИБЛИОГРАФИЧЕСКИЙ СПИСОК

1 Агаева, Л. К. Роль инновационного потенциала региона в условиях модернизации: междунар. науч.-практ. конф. Самара / Л. К. Агаева, Е. А. Курносова // Модернизация промышленных комплексов Поволжья: проблемы, тенденции, механизмы. - сб. материалов Самарский научный центр РАН. – 2016. - С. 60-78.

2 Алеев, Б. Р. Повышение инвестиционной привлекательности регионов России. / Б. Р. Алеев // Евразийский союз ученых. - 2018. - № 49. - С. 12-18.

3 Александров, Г. А. Формирование инвестиционно-привлекательного климата региона: концепция, диагностика, инновации / Г. А. Александров, И. В. Вякина, Г. Г. Скворцова – М.: Экономика, 2014. – 86 с.

4 Алексеев, В. Н. Эволюция понятия «инвестиционный климат» в переходной экономике России. / В. Н. Алексеев // Проблемы экономики и юридической практики. - 2022. - Т. 18. - № 1. - С. 179 – 189.

5 Амурский статистический ежегодник 2022: статистический сборник/ Территориальный орган государственной статистики по Амурской области [Электронный ресурс] офиц. сайт. - 2023 – Режим доступа: <https://28.rosstat.gov.ru> - 16.05.2023.

6 Андросова, В. А. Анализ инвестиционной активности Амурской области / В. А. Андросова, В. А. Якимова // Вестник АмГУ. – 2021. - № 93. – С. 32-41.

7 Анисимова, В. Ю. Управление инвестиционной привлекательностью промышленных предприятий в условиях отсутствия экономического роста страны/ В. Ю. Анисимова // Аудит и финансовый анализ. - 2015. - № 3. - С. 271-279.

8 АСИ Смарттека платформа обмена практиками устойчивого развития [Электронный ресурс] офиц. сайт. – 2019. – Режим доступа: <https://smarteka.com>. – 15.05.2023.

9 Бурмистров, В.Н. Внешняя торговля Российской Федерации: учеб. пособие / В. Н. Бурмистров: - М.: Весть, 2011. - 474 с.

10 Бреусова, Е. А. Сервисное направление реформирования российской экономики: учебное пособие / Е. А. Бреусова. – М.: ЮРГУЭС, 2017. – 39 с.

11 Восточный центр государственного планирования [Электронный ресурс] офиц. сайт – 2023. - Режим доступа: <https://vostokgosplan.ru/> 13.05.2023.

12 Годовой отчёт о деятельности автономной некоммерческой организации Агентство Амурской области по привлечению инвестиций за 2020 год [Электронный ресурс] офиц. сайт. – 2023. – Режим доступа: <https://invest.amurobl.ru.> – 12.05.2023.

13 Гришина, И. В. Инвестиционная привлекательность регионов России для частных инвесторов: новые результаты сравнительного анализа/ И. В. Гришина // Инвестиции в России – 2008 - № 4 – С. 45-53.

14 Гусева, К. П. Ранжирование субъектов Российской Федерации по степени благоприятности инвестиционного климата / К. П. Гусева // Вопросы экономики. - 2012. - № 6. - С. 90-99.

15 Гусев, А. М. Аналитическая оценка параметров эффективности инвестиционных процессов в национальной экономике региона. / А. М. Гусев // Процедура транспортных исследований. - 2022. – № 63. – С. 152-160.

16 Гусейнов, Р. Д. Инвестиционный климат в регионе/ Р. Д. Гусейнов // Журнал экономика и социум [Электронный ресурс] офиц. сайт. – 2023. - Режим доступа: <https://cyberleninka.ru.> - 04.05.2023.

17 Ежегодное послание Президента Российской Федерации [Электронный ресурс]: офиц. сайт Президента России. – 2023. - Режим доступа: <http://www.kremlin.ru.> - 21.04.2023.

18 Журова, Л. И. Оценка инвестиционной привлекательности российских регионов / Л. И. Журова., Д. Е. Адрианова // Вестник Волжского университета им. В.Н. Татищева. - 2018. - №20. - С. 58-70.

19 Инвестиционный портал Амурской области [Электронный ресурс] офиц. сайт. – 2023. – Режим доступа: <https://invest.amurobl.ru>. - 04.05.2023.

20 Инвестиционный портал регионов России [Электронный ресурс] офиц. сайт. – 2023. - Режим доступа: <https://www.investinregions.ru>. - 06.05.2023.

21 Инвестиционная привлекательность регионов – основа экономического развития Российской Федерации. [Электронный ресурс]: / Государственный совет Российской Федерации. офиц. сайт. – 2020. – Режим доступа: <http://www.kremlin.ru>. – 25.04.2023.

22 Кеба, В.Р. Исследование моделей инвестиционной привлекательности регионов России / В.Р. Кеба // Научные записки молодых исследователей. – 2022. - №10. - С.8-19.

23 Киселева, О.В. Инвестиционная привлекательность субъектов Российской Федерации: передел потенциала / О.В. Киселева // Симбирский научный вестник. - 2016. - № 3 (25). – С. 96-113.

24 Коковихин, А.Ю. Формирование и реализация инвестиционной политики: по материалам мониторинга инвестиционного климата Свердловской области в 2015-2017 годах: монография / А.Ю. Коковихин, Е.С. Огородникова, А.Е. Плахин. – М.: ИНФРА – М, 2017. – 363 с.

25 Кравченко, Н.А. Инвестиционная привлекательность территории/ Н.А. Кравченко // Эко: Экономика и организация промышленного производства. - 2015. - № 6. – С. 58-67.

26 Крутских, Д. Б. Инвестиционная активность региона: экономическое содержание и механизм управления развитием: Автореф. дис .канд. экон. Наук/ Д. Б. Крутских. – Воронеж: Юго-Западный гос. ун-т, 2019. - С. 142.

27 Методика составления рейтинга инвестиционной привлекательности регионов России // [Электронный ресурс] офиц. сайт. – 2023. - Эксперт РА. Рейтинговое агентство. – Режим доступа: <http://raexpert.ru/ratings/regions>. – 08.05.2023.

28 Министерство экономического развития РФ Стратегия социально-экономического развития Амурской области [Электронный ресурс] офиц. сайт. - 2023 - Режим доступа: <https://www.economy.gov.ru>. – 03.05.2023.

29 Мониторинг основных экономических и демографических показателей Амурской области / Восточный центр государственного планирования [Электронный ресурс] офиц. сайт. – 2023. – Режим доступа: <https://vostokgosplan.ru>. - 13.05.2023.

30 Национальное рейтинговое агентство [Электронный ресурс] офиц. сайт. – 2023. – Режим доступа: www.ra-national.ru. - 07.05.2023.

31 Национальный рейтинг состояния инвестиционного климата в субъектах РФ [Электронный ресурс] / офиц. сайт агентства стратегических инициатив – 2023. - Режим доступа: <https://asi.ru/investclimate/rating> - 09.05.2023.

32 Об инвестиционной деятельности, осуществляемой в форме капитальных вложений: [Электронный ресурс]: федеральный закон от 25.02.1999. №39-ФЗ. Доступ из справ. правовой системы «Консультант Плюс»

33 Об утверждении Плана быстрых побед по улучшению делового и инвестиционного климата в Амурской области, а также улучшения позиции региона в Национальном рейтинге инвестиционного климата в субъектах Российской Федерации [Электронный ресурс]: постановление губернатора Амурской области от 29 августа 2022 г. № 236. Доступ из справ.- правовой системы «Гарант».

34 Об утверждении стандарта деятельности органов местного самоуправления муниципальных образований Амурской области по обеспечению благоприятного инвестиционного климата [Электронный ресурс] офиц. сайт – 2023. Режим доступа: <https://mazadm.amurobl.ru>. - 09.05.2023.

35 Официальный сайт рейтинговой группы RAEX [Электронный ресурс] офиц. сайт. – 2023. - Режим доступа: <https://raex rr.com>. - 03.05.2023.

36 О финансовых результатах деятельности организаций. Территориальный орган Федеральной службы государственной статистики по Амурской области. [Электронный ресурс] офиц. сайт. - 2023 – Режим доступа: <https://28.rosstat.gov.ru>. – 10.05.2023.

37 Погодаева, Т.В. Экономический рост: в поисках новой идеи. / Т.В. Погодаева // В мире научных открытий. - 2011. - № 10-2. – С.342-369.

38 Показатели результативности деятельности АНО «Агентство Амурской области по привлечению инвестиций» за 2022 [Электронный ресурс] офиц. сайт. - 2023 – Режим доступа: <https://invest.amurobl.ru> - 04.05.2023.

39 Рейтинговое агентство «Эксперт» [Электронный ресурс]: офиц. сайт. – 2023. – Режим доступа: www.raexpert.ru. - 27.04.2023.

40 Ройзман, И.И. Современная и перспективная типология инвестиционного климата российских регионов / И.И. Ройзман // Инвестиции в России. – 2006. - № 3. - С. 41-65.

41 Рыжкова, Э.Н. К вопросу об инвестиционном климате и инвестиционной привлекательности региона Э.Н. Рыжкова // Научно-исследовательские публикации. – 2016. - №4. – С.52-57.

42 Седаш, Т.Н., Бирюков А.В. Использование зарубежного опыта для повышения конкурентоспособности и инвестиционной привлекательности российских регионов / Т.Н. Седаш, А.В. Бирюков. [Электронный ресурс]:// журнал финансы и кредит. - 2019. - Режим доступа: <https://cyberleninka.ru>. - 03.05.2023.

43 Сериков, С.Г. Инвестиционная привлекательность и инвестиционный имидж региона (на примере Амурской области) / С.Г. Сериков, Т. Н. Ганина // Вестник АмГУ. – 2021. - № 93 – С. 75-87.

44 Смитиенко, Б. М. Мировая экономика: учебник / Б. М. Смитиенко. - М.: Юрайт, 2019. – 198 с.

45 Сосненко, Л.С. Планирование и прогнозирование на предприятиях сервиса (бизнес-план): учебное пособие / Л.С. Сосненко. - Челябинск: Изд-во "ЮУрГУ", 2008. – 83 с.

46 Стратегия социально-экономического развития Амурской области до 2035 года (проект). Министерство экономического развития и внешних связей Амурской области [Электронный ресурс]: офиц. сайт. – 2023. – Режим доступа: <https://economy.amurobl.ru>. – 10.05.2023.

47 Субботина, Л. В. Методологические подходы к оценке инвестиционной привлекательности территорий (Российская наука и практика) / Субботина, Л. В., Головина, С. Г. // Вестник Курганской ГСХА. – 2014. – № 3. – С. 24.

48 Сфера услуг: Проблемы и перспективы развития: сборник статей V Межрегиональной научно-практической конференции. - М.: Изд-во "МГУС", 2008. – 133 с.

49 Тихомирова, И.В. Инвестиционный климат в России: региональные риски. / И.В. Тихомирова. – М.: Издатцентр, 1997. – 312 с.

50 Устав Автономной некоммерческой организации «Агентство Амурской области по привлечению инвестиций». Инвестиционный портал Амурской области [Электронный ресурс] офиц. сайт. – 2023. – Режим доступа: <https://invest.amurobl.ru>. – 12.05.2023.

51 Хасанов, И.В. Особенности формирования и реализации региональной инвестиционной политики: монография / И.В. Хасанов. – М.: Палеотип, 2014. – 171 с.

52 Якимова, В.А., Хмура, С.В. Методика комплексной оценки инвестиционной привлекательности территорий опережающего социально-экономического развития. / В.А. Якимова, С.В. Хмура // Региональная экономика: теория и практика. – 2020. – Т. 18. - № 4 (475). – С. 780-806.