

**Министерство науки и высшего образования Российской Федерации**  
Федеральное государственное бюджетное образовательное учреждение высшего образования  
**АМУРСКИЙ ГОСУДАРСТВЕННЫЙ УНИВЕРСИТЕТ**  
**(ФГБОУ ВО «АмГУ»)**

Факультет экономический  
Кафедра экономической безопасности и экспертизы  
Специальность 38.05.01 - Экономическая безопасность  
Специализация: Экономико-правовое обеспечение экономической  
безопасности

ДОПУСТИТЬ К ЗАЩИТЕ  
Зав. кафедрой  
\_\_\_\_\_ Е.С. Рычкова  
«\_\_\_» \_\_\_\_\_ 2024 г.

**ДИПЛОМНАЯ РАБОТА**

на тему: Экономическая безопасность муниципального образования: проблемы и пути обеспечения (на примере Благовещенского муниципального округа)

Исполнитель  
студент группы 078-уос

\_\_\_\_\_

(подпись, дата)

В.О. Захарычева

Руководитель  
зав. кафедрой  
доцент, канд.эк. наук

\_\_\_\_\_

(подпись, дата)

Е.С. Рычкова

Нормоконтроль

\_\_\_\_\_

(подпись, дата)

Л.И. Рубаха

Рецензент  
доцент, канд.эк. наук

\_\_\_\_\_

(подпись, дата)

В.В. Лазарева

Благовещенск 2024

**Министерство науки и высшего образования Российской Федерации**  
Федеральное государственное бюджетное образовательное учреждение высшего образования  
**АМУРСКИЙ ГОСУДАРСТВЕННЫЙ УНИВЕРСИТЕТ**  
**(ФГБОУ ВО «АмГУ»)**

Факультет экономический

Кафедра экономической безопасности и экспертизы

УТВЕРЖДАЮ

Зав.кафедрой

\_\_\_\_\_ Е.С. Рычкова

«\_\_\_\_\_» \_\_\_\_\_ 2024

**З А Д А Н И Е**

К выпускной дипломной работе (проекту) студента группы 078-уос Захарычевой Виктории Олеговны.

1. Тема выпускной дипломной работы: Экономическая безопасность муниципального образования: проблемы и пути обеспечения (на примере Благовещенского муниципального образования)  
(утверждено приказом от 22.01.2024 №795-уч)
2. Срок сдачи студентом законченной работы (проекта) 30.05.2024г.
3. Исходные данные к выпускной квалификационной работе: учебные и методические пособия, а также периодические издания, раскрывающие теоретическую и методологическую базу экономической безопасности, а также статистические сборники Амурской области и Интернет-ресурсы.
4. Содержание выпускной дипломной работы (проекта) (перечень подлежащих разработке вопросов)
  - теоретические основы экономической безопасности муниципального образования;
  - оценка экономической безопасности в Благовещенском муниципальном округе;
  - пути повышения обеспечения экономической безопасности Благовещенского муниципального округа.
5. Перечень материалов приложения (наличие чертежей, таблиц, графиков, схем, программных продуктов, иллюстративного материала и т.п.): отсутствует.
6. Консультанты по выпускной дипломной работе: отсутствует.
7. Дата выдачи задания 24.01.2024г.

Руководитель выпускной дипломной работы (проекта) Е.С. Рычкова, зав. кафедрой, доцент, канд. экон. наук

Задание принял к исполнению (дата) 25.01.2024г.

\_\_\_\_\_ (подпись студента)

## РЕФЕРАТ

Выпускная квалифицированная работа содержит 80 с., 15 рисунков, 27 таблиц, 50 источников.

ЭКОНОМИЧЕСКАЯ БЕЗОПАСНОСТЬ, МУНИЦИПАЛЬНОЕ ОБРАЗОВАНИЕ, БЛАГОВЕЩЕНСКИЙ МУНИЦИПАЛЬНЫЙ ОКРУГ, АНАЛИЗ, КРИТЕРИИ, ПОКАЗАТЕЛИ, ОЦЕНКА.

Экономическая безопасность является одним из ключевых факторов устойчивого развития любого территориального образования, в том числе муниципального. Несмотря на значимость, вопросы экономической безопасности муниципальных образований зачастую остаются недостаточно изученными, а практические меры по ее обеспечению носят фрагментарный и несистемный характер. В частности, для Благовещенского муниципального образования характерны определенные проблемы, которые негативно влияют на его экономическую устойчивость.

Цель исследования: выявление ключевых проблем, препятствующих обеспечению экономической безопасности Благовещенского муниципального образования, и разработка конкретных рекомендаций по их преодолению.

Объект исследования: экономическая безопасность Благовещенского муниципального образования.

Предмет исследования: проблемы и пути обеспечения экономической безопасности Благовещенского муниципального образования.

## СОДЕРЖАНИЕ

Введение	5
1 Теоретические основы экономической безопасности муниципального образования	7
1.1 Экономическая безопасность муниципального образования: сущность и понятие	7
1.2 Правовые основы обеспечения экономической безопасности муниципального образования	13
1.3 Критерии и показатели оценки уровня экономической безопасности муниципального образования	16
2 Оценка экономической безопасности в Благовещенском муниципальном округе	21
2.1 Социально-экономическая характеристика Благовещенского муниципального округа	21
2.2 Анализ внутренней и внешней среды Благовещенского муниципального округа	24
2.3 Оценка экономической безопасности в Благовещенском муниципальном округе	43
3 Пути повышения обеспечения экономической безопасности Благовещенского муниципального округа	51
3.1 Проблемы обеспечения экономической безопасности Благовещенского муниципального округа	51
3.2 Предложения по повышению обеспечения экономической безопасности Благовещенского муниципального округа	57
3.3 Экономическая эффективность предлагаемых мероприятий	71
Заключение	74
Библиографический список	76

## ВВЕДЕНИЕ

Актуальность темы: Экономическая безопасность является одним из ключевых факторов устойчивого развития любого территориального образования, в том числе муниципального. В современных условиях, характеризующихся высокой степенью глобальной взаимозависимости и возрастающей конкуренцией, вопросы обеспечения экономической безопасности муниципальных образований приобретают особую остроту.

Несмотря на значимость, вопросы экономической безопасности муниципальных образований зачастую остаются недостаточно изученными, а практические меры по ее обеспечению носят фрагментарный и несистемный характер. В частности, для Благовещенского муниципального образования характерны определенные проблемы, которые негативно влияют на его экономическую устойчивость.

Цель исследования: выявление ключевых проблем, препятствующих обеспечению экономической безопасности Благовещенского муниципального образования, и разработка конкретных рекомендаций по их преодолению.

Задачи исследования:

- проанализировать теоретические основы экономической безопасности муниципальных образований;
- выявить основные угрозы экономической безопасности Благовещенского муниципального образования;
- оценить уровень экономической безопасности Благовещенского муниципального образования на основе комплексного анализа ключевых показателей;
- разработать комплекс мер по повышению уровня экономической безопасности Благовещенского муниципального образования, учитывая его специфику.

Объект исследования: экономическая безопасность Благовещенского муниципального образования.

Предмет исследования: проблемы и пути обеспечения экономической безопасности Благовещенского муниципального образования.

Методы исследования: системный анализ, сравнительный анализ, статистический анализ, экономико-математическое моделирование, экспертные оценки.

Научная новизна: исследование выявляет специфические проблемы экономической безопасности Благовещенского муниципального образования, которые ранее не были предметом комплексного анализа, и предлагает конкретные рекомендации по их преодолению, учитывая особенности региональной экономики.

Практическая значимость: результаты исследования могут быть использованы:

Администрацией Благовещенского муниципального образования для разработки и реализации мер по обеспечению экономической безопасности.

Экономистами и специалистами по управлению для принятия обоснованных решений в сфере развития муниципального образования.

Преподавателями и студентами вузов для проведения учебных и научных исследований по вопросам экономической безопасности.

# 1 ТЕОРЕТИЧЕСКИЕ ОСНОВЫ ЭКОНОМИЧЕСКОЙ БЕЗОПАСНОСТИ МУНИЦИПАЛЬНОГО ОБРАЗОВАНИЯ

## **1.1 Экономическая безопасность муниципального образования: сущность и понятие**

Очевидно, что безопасность имеет решающее значение для независимого государства. В наши дни слово «безопасность» приобрело широкий смысл и необходимы специальные методы ее обеспечения. XXI век характеризуется тем, что экономическая безопасность не ограничивается военной сферой. Более того, с военной точки зрения оно утратило свой первоначальный смысл. К ним относятся политика, экономика, финансы, наука и техника, окружающая среда, питание, информация и связь, народонаселение, этническая принадлежность, духовная культура, психология и т. д.<sup>1</sup>

Для страны, переживающей трудности переходного периода и все же восстанавливающейся после последствий войны, важны факторы внутривластной и экономической стабильности. В таких условиях защита национальных интересов стала ключевым приоритетом. Для обеспечения экономической безопасности мы должны в первую очередь управлять национальной экономикой с помощью комплексной производственной системы, основанной на устойчивом развитии и быстром экономическом росте, и обеспечить высокий уровень жизни.<sup>2</sup>

Для этого необходимо усилить инвестиционные и инновационные потоки, укрепить внутренний рынок и позицию местных производителей во всех ее аспектах.

Опыт последних десятилетий в мире показал, что гражданскими методами, без применения военной силы, поставленные цели были претворены в жизнь.

Это можно увидеть на примере нескольких стран мира, потерпевших

---

<sup>1</sup> Ткаченко, Ю.А. Понятие экономической безопасности и ее значение в современных экономических условиях // Белгородский экономический вестник. Белгородский государственный технологический университет им. В.Г. Шухова, Белгород. 2021. № 2 (82). -С. 56.

<sup>2</sup> Авдийский, В.И., Кузнецова Ю.А., Дадалко А.В., Национальная и региональная экономическая безопасность России; учеб. Пособие. – М. : ИНФРА-М, 2022. С.90.

поражение. Можно наблюдать блокаду Кубы, влияние на политику Ирана, Ливии, последствия «холодной войны» с СССР, в результате которой это великое государство мира сошло со сцены. В чем опасность? Опасность – это возможность возникновения негативного воздействия изнутри или извне, в результате которого социальному организму наносится какой-либо ущерб, ущерб, что в конечном итоге вызывает ухудшение его состояния. Такого рода негативное воздействие, то есть риск, может возникнуть у государства, предприятия, человека вследствие различных видов риска – экономического, экологического, технического, стихийного бедствия, психологического, идеологического риска и т. д.

Безопасность – деятельность, исключающая возможность и вероятность опасности и обеспечивающая безопасность. Безопасность – это также состояние, при котором жизненно важные интересы общества и национальный образ жизни народа защищены от внутренних и внешних угроз.<sup>3</sup>

Термин «экономическая безопасность» следует понимать как широкое понятие. Миссия этой отрасли – укрепление национальной мощи, неуклонный рост производительности труда и повышение уровня промышленного производства.<sup>4</sup>

Экономическая безопасность — это область знаний, изучающая условия экономики для обеспечения эффективного снабжения необходимыми национальными ресурсами, национального контроля над использованием национальных ресурсов и защиты экономической ценности.

Концепция экономической безопасности воплощена в совокупности различных показателей, но их минимум не играет центральной роли. Это ограничительные ограничения, нарушение которых может привести к образованию различных компонентов производства и оказать негативное влияние на экономическую защиту. Поэтому важную роль играют национальные

---

<sup>3</sup> Петров, И. В. Некоторые аспекты классификации индикаторов экономической безопасности региона // Пространство экономики. 2023. № 1–3. С. 201.

<sup>4</sup> Сухоруков, А.И. Моделирование и прогнозирование социально-экономического развития регионов РФ: монография. - М.: НИСД, 2021. С.89



ассоциации, которые работают над обеспечением бесперебойного функционирования экономики.

Как и любая система, экономическая безопасность имеет свою структуру, а нестабильность возникает в результате одного из типов кризисной эволюции по всей «пирамиде». Аналитики выделили следующие структурные элементы экономической безопасности:<sup>5</sup>

Вопросы обеспечения экономической безопасности, поддержания социального мира, сохранения мира и стабильности, укрепления независимости и защиты ее достижений являются неотъемлемой частью политики города.

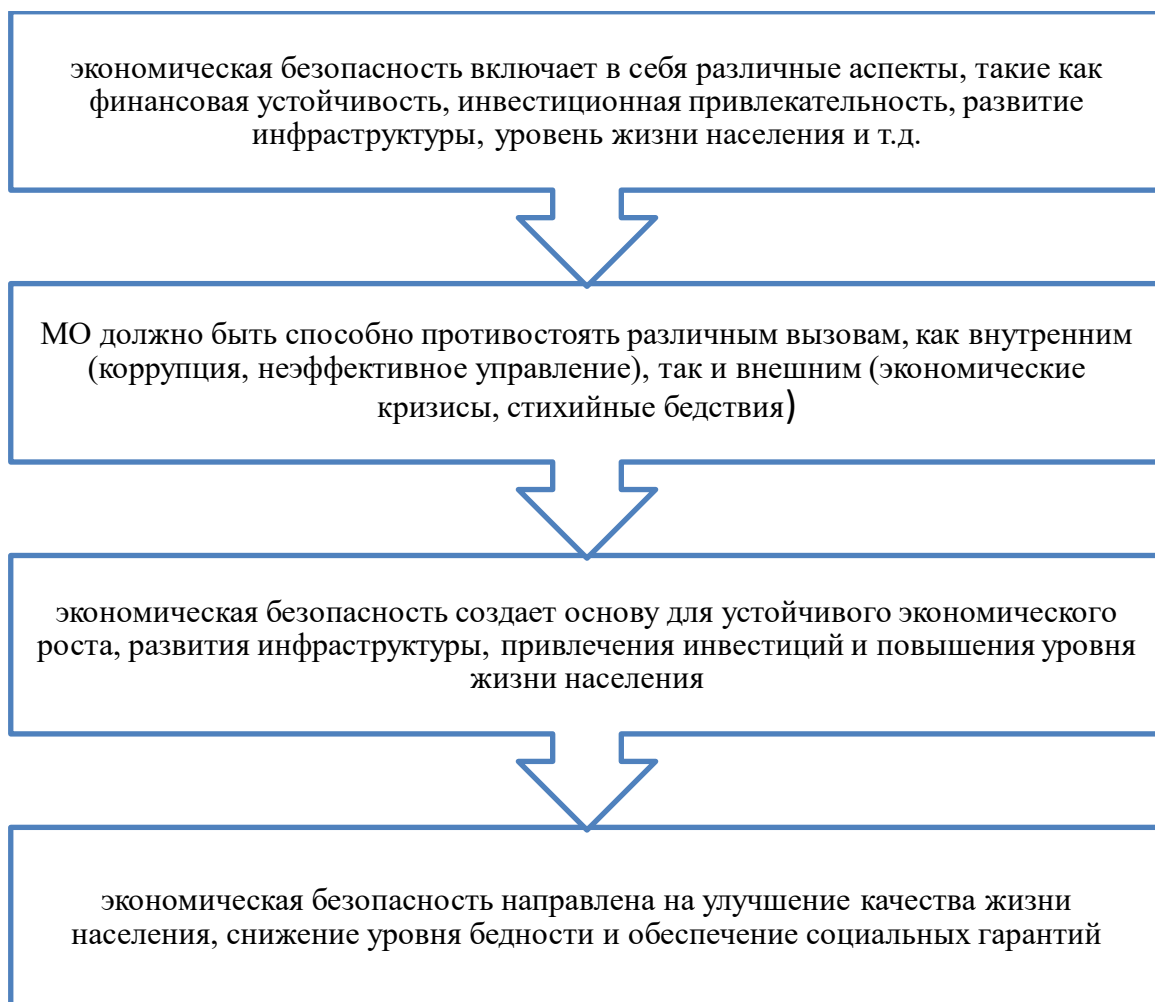


Рисунок 1 - Сущность экономической безопасности МО<sup>6</sup>

<sup>5</sup> Серебрякова, Н.А. Формирование системы обеспечения экономической безопасности предприятия // Вестник ВГУИТ. 2023. № 4. С. 460-465.

<sup>6</sup> Лобанова, М.А. Проблематика результативности финансирования полномочий местного самоуправления // Вектор экономики. 2022. №10. С.90.

Экономическая безопасность муниципального образования (МО) – относительно новое понятие в научной литературе, поэтому существует множество различных подходов к его определению и трактовке. Рассмотрим несколько авторских взглядов.<sup>7</sup>

Таблица 1 – Мнения авторов определения экономической безопасности МО

Автор	Понятие
Лексин В.Н., Швецов А.Н.	это состояние защищенности его жизненно важных интересов от внутренних и внешних угроз, обеспечивающее устойчивое развитие муниципального образования, рост благосостояния населения и реализацию конституционных прав граждан.
Глазьев С.Ю.	состояние экономики и институтов власти, которое обеспечивает гарантированную защиту национальных интересов, социально направленное развитие экономики, достаточный оборонный потенциал даже при наиболее неблагоприятных вариантах развития внутренних и внешних процессов
Сенчагов В.К	это состояние экономики, при котором обеспечивается гарантированная защита национальных интересов, гармоничное и социально направленное развитие страны в целом, достаточный оборонный потенциал при наиболее неблагоприятных вариантах развития внутренних и внешних процессов
Кузнецов Н.Г.	это такое состояние муниципальной экономики, при котором обеспечивается ее независимость от внешних и внутренних угроз, создаются условия для динамичного экономического роста, повышения качества жизни населения и реализации его конституционных прав.
Минакир П.А.	это совокупность условий и факторов, характеризующих состояние экономики и институтов власти муниципального образования, при котором обеспечивается гарантированная защита национальных интересов, социально направленное развитие экономики, достаточный оборонный потенциал даже при наиболее неблагоприятных вариантах развития внутренних и внешних процессов

Несмотря на различия в тексте, все авторы сходятся во мнении, что экономическая безопасность муниципального образования – это состояние, которое защищает его экономическую систему от угроз, обеспечивает устойчивое развитие, повышает благосостояние людей, реализует

<sup>7</sup> Серебрякова, Н.А. Формирование системы обеспечения экономической безопасности предприятия // Вестник ВГУИТ. 2023. № 4. С. 460-465.

конституционные права граждан.<sup>8</sup>

Администрация муниципального округа как высший орган финансового отвечает за вопросы по улучшению состояния экономики в части эффективного использования финансовых ресурсов и возможностей, содействия эффективному финансированию.

Для защиты экономической безопасности муниципального образования, оптимально решаются следующие вопросы:

- эффективная система информации и безопасности;
- обеспечение и накопление доходов посредством экономического роста;
- постоянная внутренняя и внешняя безопасность;
- создание внутреннего единства и целостности;
- обогащение национальной культуры и адаптация к мировой культуре;
- быстрая адаптация к региональным и глобальным событиям.<sup>9</sup>



<sup>8</sup> Поздеева, О.Г. Исследование экономической безопасности социально незащищенных слоев населения в регионе // Экономика и бизнес: теория и практика. 2022. № 3. С.53-57.

<sup>9</sup> Серебрякова, Н.А. Формирование системы обеспечения экономической безопасности предприятия // Вестник ВГУИТ. 2023. № 4. С. 460-465.

## Рисунок 2 - Значение экономической безопасности муниципального образования

Экономическая безопасность является одним из важнейших условий успешного развития муниципального образования.

Выделим угрозы экономической безопасности муниципального образования.



### Рисунок 3 - Основные угрозы экономической безопасности муниципального образования<sup>10</sup>

Поэтому понятие «экономическая безопасность» появилось лишь в 70-е годы и быстро распространилось по странам мира. В этот период страны Западной Европы проверяли международную реальность и использовали экономические средства для обеспечения национальной безопасности. Основной задачей экономической безопасности городов является обеспечение стабильного положения страны в сфере экономических отношений в регионе.<sup>11</sup>

#### **1.2 Правовые основы обеспечения экономической безопасности муниципального образования**

Экономическая безопасность муниципального образования (МО) – это не просто абстрактное понятие, а реальная основа для его стабильного развития и благополучия жителей. Для ее достижения необходима прочная правовая основа, определяющая правила игры для всех участников экономических отношений на местном уровне.<sup>12</sup>

Экономическая безопасность муниципального образования (МО) – это основа его устойчивого развития и благополучия жителей. Она обеспечивается комплексом законов и нормативных актов, которые устанавливают принципы, цели, задачи и механизмы ее обеспечения на местном уровне.

Основные правовые акты, регулирующие экономическую безопасность МО:

Конституция Российской Федерации. Статья 72: Определяет совместное ведение РФ и субъектов РФ в вопросах местного самоуправления, владения, пользования и распоряжения муниципальной собственностью. Статья

---

<sup>10</sup> Авдийский, В.И., Кузнецова Ю.А., Дадалко А.В., Национальная и региональная экономическая безопасность России; учеб. Пособие. – М. : ИНФРА-М, 2022. С.90.

<sup>11</sup> Серебрякова, Н.А. Формирование системы обеспечения экономической безопасности предприятия // Вестник ВГУИТ. 2023. № 4. С. 460-465.

<sup>12</sup> Авдийский, В.И., Кузнецова Ю.А., Дадалко, А.В., Национальная и региональная экономическая безопасность России; учеб. Пособие. – М. : ИНФРА-М, 2022. С.90.

130: Гарантирует право местного самоуправления на самостоятельное решение вопросов местного значения, а также управление муниципальной собственностью. Статья 132: Определяет территориальные основы местного самоуправления – муниципальные образования.

Федеральные законы.

Федеральный закон № 131-ФЗ "Об общих принципах организации местного самоуправления в Российской Федерации":

-  
определяет понятия, виды и полномочия муниципальных образований;

-  
устанавливает основы организации и деятельности органов местного самоуправления;

-  
регулирует вопросы управления муниципальной собственностью и финансами.

Федеральный закон № 172-ФЗ "О стратегическом планировании в Российской Федерации": предписывает разработку стратегий социально-экономического развития МО, в которых должны быть отражены вопросы обеспечения экономической безопасности.

Федеральный закон № 390-ФЗ "О безопасности": устанавливает основные принципы обеспечения безопасности, в том числе экономической, на всех уровнях.

Законы о местном самоуправлении субъектов РФ:

- конкретизируют положения федерального законодательства, учитывая особенности региона;

-  
определяют правовые основы организации и деятельности местных органов власти, их компетенцию и принципы взаимодействия с гражданами и организациями.

Законы о социально-экономическом развитии субъектов РФ:

устанавливают цели и задачи развития региональной экономики, в том числе на муниципальном уровне. Правовые основы экономической безопасности МО являются ключевым фактором для его устойчивого развития и создания благоприятных условий для жизни населения. Эти законы и нормативные акты обеспечивают необходимую правовую базу для реализации мероприятий по укреплению экономической безопасности на местном уровне.

Ключевые элементы правовой системы обеспечения экономической безопасности МО.

Муниципальные правовые акты: уставы МО определяют статус и полномочия МО, организацию местного самоуправления, управление муниципальной собственностью и финансами.

Федеральные и региональные законы.

- Гражданский кодекс РФ: регулирует имущественные отношения и защищает права собственности;

- Налоговый кодекс РФ: устанавливает правила налогообложения и контроля;

- Бюджетный кодекс РФ: определяет принципы формирования и использования бюджета МО;

- законы субъектов РФ о местном самоуправлении: конкретизируют федеральное законодательство с учетом особенностей региона.

Стратегии социально-экономического развития МО: определяют долгосрочные цели и задачи развития экономики МО, включая вопросы экономической безопасности.

Программы и планы мероприятий: конкретизируют меры по обеспечению экономической безопасности МО.

Значение правовой основы для экономической безопасности МО: единое правовое поле: устанавливает четкие правила и стандарты для всех

участников экономических отношений.

Определение полномочий: четко разграничивает компетенцию органов местного самоуправления в сфере обеспечения экономической безопасности. <sup>13</sup>

Механизмы обеспечения: устанавливает механизмы для реализации стратегического планирования, управления рисками, мониторинга и контроля.

Гарантия законности: обеспечивает законность и эффективность деятельности органов местного самоуправления в сфере экономической безопасности.

Стратегия национальной безопасности РФ: включает в себя задачи по обеспечению экономической безопасности МО.

Цели национальной стратегии: создание устойчивой и конкурентоспособной экономики на уровне МО, обеспечение экономического развития, социальной стабильности и благополучия населения.

Ключевые задачи национальной стратегии по экономической безопасности МО:

-  
создание условий для развития предпринимательства и привлечения инвестиций;

-  
эффективное управление муниципальными финансами и бюджетными ресурсами;

- повышение уровня занятости и доходов населения;
- развитие инфраструктуры и поддержка инновационной деятельности;
- борьба с коррупцией и экономическими преступлениями;

-  
согласование экономической политики МО с общегосударственными стратегиями и программами.

---

<sup>13</sup> Авдийский, В.И., Кузнецова Ю.А., Дадалко А.В., Национальная и региональная экономическая безопасность России; учеб. Пособие. – М. : ИНФРА-М, 2022. С.89.



Правовая основа экономической безопасности МО является фундаментом для создания устойчивой и развивающейся экономики на местном уровне. Это

ключевой элемент для обеспечения благополучия населения и укрепления экономической мощи страны в целом.

### **1.3 Критерии и показатели оценки уровня экономической безопасности муниципального образования.**

Экономическая безопасность – это способность экономики сохранять стабильное экономическое положение при наличии внутренних и внешних угроз или воздействию непредсказуемых факторов. Экономическая безопасность рассматривается через экономические показатели (планы, функции, рельеф, показатели, свойства, характеристики, факторы). В целях полной оценки состояния экономической безопасности нашей страны эти показатели определяются специально, то есть рассчитывается и сравнивается их количество (объем, размер, размер). Здесь с помощью индикаторов необходимо знать: в какой степени ситуация нетерпима и затрагивает экономическую безопасность (опасность) за ее пределами, то есть нарушает нормальное состояние экономики и вызывает негативные явления для прогресса.

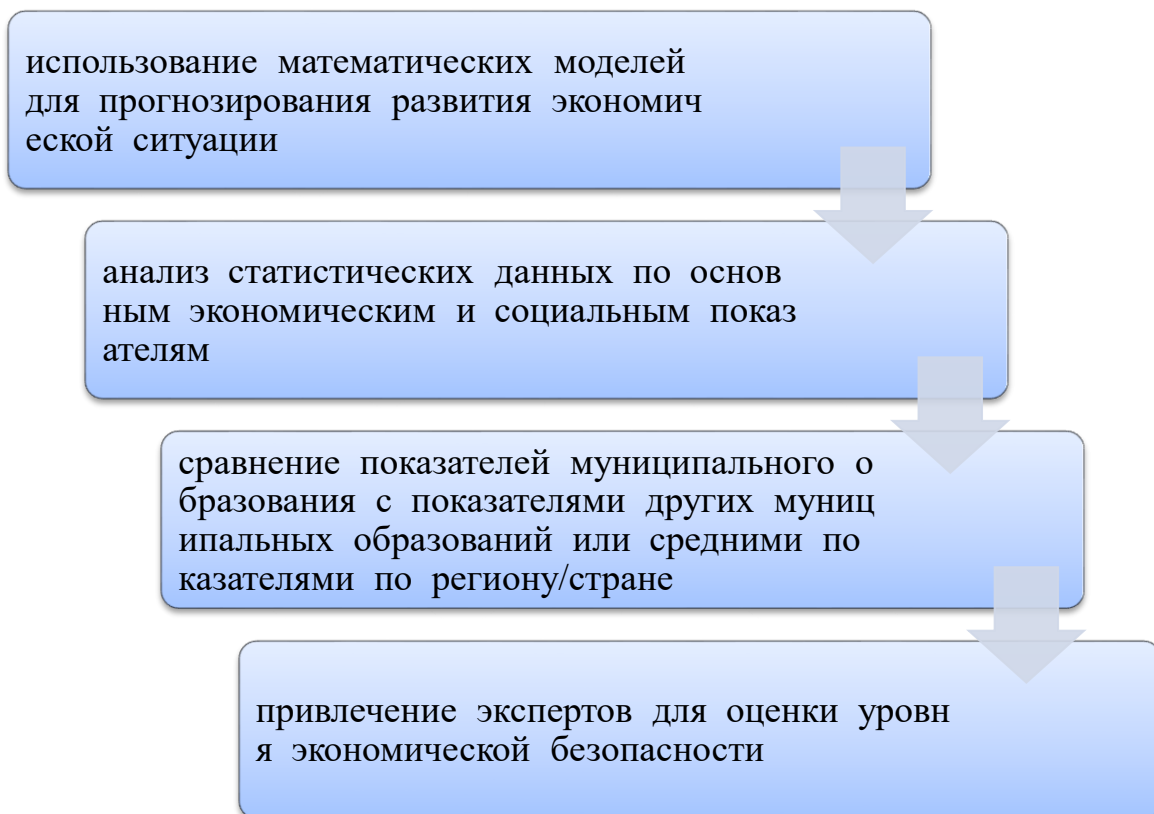
Таблица 2 - Основные направления и критерии оценки

Наименование	Описание
Экономический потенциал	Уровень и динамика валового муниципального продукта (ВМП): отражает активность муниципального образования. Структура экономики: диверсификация экономики снижает риски, связанные с отраслями. Уровень инвестиционной активности: объем инвестиций в основной капитал, реализация проектов. Развитие малого и среднего бизнеса: количество и доля малых и средних предприятий. Уровень инновационной активности: количество инновационных предприятий, объем инновационной продукции
Финансовая устойчивость	Доходы и расходы местного бюджета: объем доходов, структура расходов. Уровень муниципального долга: объем долга, соотношение долга к доходам. Эффективность управления муниципальным имуществом: доходы от использования имущества, сохранность имущества.
Социальная сфера	Уровень жизни населения: доходы населения, уровень безработицы, доступность жилья, демографическая ситуация: рождаемость, смертность, миграция. Уровень социальной напряженности: количество протестных акций, уровень

Экологическая безопасность	Состояние окружающей среды: уровень загрязнения воздуха, воды, почвы. Экологические риски: наличие предприятий с высоким уровнем загрязнения. Эффективность природоохранной деятельности: объем инвестиций в реализацию экологических программ.
Инфраструктурная обеспеченность	Развитие транспортной инфраструктуры: дороги, мосты, общественный транспорт. Развитие инженерной инфраструктуры: водоснабжение, водоотведение, электроснабжение. Развитие социальной инфраструктуры: школы, детские сады, больницы, спортивные объекты.

Во-первых, это показатель финансовой эффективности, который оценивает финансовую безопасность города. В «формуле», используемой для расчета точного числа по стандарту, есть две основные «переменные» — фактический индекс и порог. В ряде случаев критерии оценки финансовой безопасности муниципального образования в этой «формуле» дополняются и такими элементами, как общие комплексные показатели.<sup>14</sup>

Методы оценки экономической безопасности муниципального образования.



<sup>14</sup> Серебрякова, Н.А. Формирование системы обеспечения экономической безопасности предприятия // Вестник ВГУИТ. 2023. № 4. С. 460-465.

## Рисунок 4 - Методы оценки экономической безопасности муниципального образования<sup>15</sup>

Важно подчеркнуть, что выбор индивидуальных критериев и методов оценки зависит от особенностей города, целей и задач развития.

Оценив экономическую безопасность вашего города, вы сможете выявить проблемы и риски, подготовить меры по снижению их воздействия и обеспечить устойчивое экономическое развитие<sup>16</sup>.

Выбор отдельных показателей для оценки экономической безопасности города зависит от его особенностей, целей и задач развития.<sup>17</sup>

Однако, существуют некоторые универсальные показатели, которые применимы к большинству муниципальных образований.

Посредством анализа информации можно оценить уровень финансовой устойчивости органов местного самоуправления, определить их сильные и слабые стороны, определить направления дальнейшего развития.

Таблица 3 – Показатели оценки экономической безопасности муниципального образования<sup>18</sup>

Наименование	Показатели
1	2
Экономический потенциал	ВМП (валовый муниципальный продукт) на душу населения: отражает уровень экономического развития и благосостояния жителей. Темпы роста ВМП: показывают динамику экономического развития. Структура ВМП: доля промышленности, сельского хозяйства, сферы услуг. Объем инвестиций в основной капитал на душу населения: характеризует инвестиционную активность. Количество малых и средних предприятий на 1000

<sup>15</sup> Авдийский, В.И., Кузнецова Ю.А., Дадалко А.В., Национальная и региональная экономическая безопасность России; учеб. Пособие. – М. : ИНФРА-М, 2018. С.89.

<sup>16</sup> Завадников, В. О конструктивной экономической политике правительств (властей) в период кризиса // Экономическая политика. 2020. № 2. С. 5 – 11.

<sup>17</sup> Серебрякова, Н.А. Формирование системы обеспечения экономической безопасности предприятия // Вестник ВГУИТ. 2023. № 4. С. 460-465.

<sup>18</sup> Авдийский, В.И., Кузнецова Ю.А., Дадалко А.В., Национальная и региональная экономическая безопасность России; учеб. Пособие. – М. : ИНФРА-М, 2021. С.89.

	<p>жителей: отражает развитие малого и среднего бизнеса.</p> <p>Уровень зарегистрированной безработицы: характеризует ситуацию на рынке труда.</p>
Финансовая устойчивость	<p>Доходы местного бюджета на душу населения: отражают финансовые возможности муниципального образования.</p> <p>Расходы местного бюджета на душу населения: характеризуют уровень бюджетных расходов на социальную сферу, инфраструктуру и другие нужды.</p> <p>Дефицит/профицит местного бюджета: показывает финансовое состояние муниципального образования.</p> <p>Доля налоговых и неналоговых доходов в общем объеме доходов местного бюджета: отражает уровень финансовой самостоятельности.</p>

Продолжение таблицы 3

1	2
Социальная сфера	<p>Среднемесячная заработная плата: отражает уровень доходов населения.</p> <p>Доля населения с доходами ниже прожиточного минимума: характеризует уровень бедности.</p> <p>Ожидаемая продолжительность жизни: отражает уровень здоровья населения.</p> <p>Уровень обеспеченности жильем: количество квадратных метров жилья на одного жителя.</p> <p>Количество врачей и больничных коек на 10 000 жителей: характеризует доступность медицинской помощи.</p> <p>Количество преступлений на 10 000 жителей: отражает уровень криминогенной обстановки.</p>
Экологическая безопасность	<p>Выбросы загрязняющих веществ в атмосферу: характеризуют уровень загрязнения воздуха.</p> <p>Сбросы загрязняющих веществ в водные объекты: характеризуют уровень загрязнения воды.</p> <p>Объем образования отходов: характеризует уровень загрязнения территории.</p> <p>Площадь особо охраняемых природных территорий: отражает уровень экологической защиты.</p>
Инфраструктурная обеспеченность	<p>Плотность автомобильных дорог: характеризует развитость транспортной инфраструктуры.</p> <p>Уровень газификации: доля населения, обеспеченного газом.</p> <p>Уровень обеспеченности населения питьевой водой: доля населения, имеющего доступ к централизованному водоснабжению.</p> <p>Количество мест в общеобразовательных школах на 1000 жителей: характеризует доступность образования</p>

Кроме этих показателей финансовую безопасность города можно оценить

и с помощью других показателей, учитывающих его характеристики.<sup>19</sup>

## 2 ОЦЕНКА ЭКОНОМИЧЕСКОЙ БЕЗОПАСНОСТИ В БЛАГОВЕЩЕНСКОМ МУНИЦИПАЛЬНОМ ОКРУГЕ

### 2.1 Социально-экономическая характеристика Благовещенского муниципального округа

Благовещенский район образован Постановлением Президиума Дальневосточного краевого исполнительного комитета в 1937 году.

В 2023 году Благовещенский район преобразован в Благовещенский муниципальный округ, ввиду этого днем образования округа является день вступления в силу Закона Амурской области от 26 мая 2022 г. № 105-ОЗ «О преобразовании сельских поселений Благовещенского района Амурской области во вновь образованное муниципальное образование Благовещенский муниципальный округ Амурской области».

Благовещенский муниципальный округ Амурской области является муниципальным образованием, в котором местное самоуправление осуществляется населением через выборные и иные органы местного самоуправления.

В соответствии с Законом Амурской области от 26 мая 2022 г. № 105-ОЗ «О преобразовании сельских поселений Благовещенского района Амурской области во вновь образованное муниципальное образование Благовещенский муниципальный округ Амурской области» округ входит в состав Амурской

---

<sup>19</sup> Илларионов, А. Критерии экономической безопасности // Вопросы экономики. 2023. № 10. С. 35 – 57.

области и наделен статусом муниципального округа.

Официальное наименование муниципального образования - Благовещенский муниципальный округ Амурской области.

Сокращенное официальное наименование муниципального образования - Благовещенский муниципальный округ.

В Благовещенский муниципальный округ входит 27 населенных пунктов.

Административным центром округа является город Благовещенск.

В административном отношении Благовещенский муниципальный округ состоит из 11 сельских администраций (рисунок 5).



Рисунок 5 – Перечень администраций сельсоветов Благовещенского муниципального округа

Расположен в юго-западной части Амурской области, в средней части Амурско-Зейской равнины, в пригороде города Благовещенск. Граничит на севере со Свободненским районом, на юго-востоке с Тамбовским муниципальным округом. Восточная граница проходит по реке Зeya с Белогорским, Серышевским, Ивановским муниципальными округами, западная граница совпадает с международной границей России и проходит по реке Амур.

Территория муниципального округа делится рекой Зеей на Юго-

Восточную пониженную и Северо-Западную возвышенную равнины. Вдоль реки Зея тянется заболоченная пойменная терраса, пригодная в основном, для сенокосных угодий. По территории муниципального округа протекают транзитные реки – Амур, протяженностью 95 км с притоками Гуран, Манчжурка, Грязнушка, Симониха и Зея протяженностью 76 км с притоками Безымянка и Прядченка.

Руководство округом осуществляет глава – Салтыков Денис Валентинович. В его подчинении находятся руководители подразделений, представленных на рисунке 6.



Рисунок 6 – Структура управления Благовещенским муниципальным округом



В целом, исполнительная власть Благовещенского округа включает:

- главу округа;
- первого заместителя главы администрации;
- заместителя главы администрации;
- заместителя главы администрации;
- заместителя главы администрации – начальник Управления образования.

## **2.2 Анализ внутренней и внешней среды Благовещенского муниципального округа**

Анализ внутренней и внешней среды Благовещенского муниципального округа позволяет оценить текущее состояние и потенциал развития данной территории.

Внутреннюю среду следует рассматривать с точки зрения таких факторов, как экономическая активность, социокультурные особенности, инфраструктура, наличие кадрового потенциала и доступность образовательных учреждений. Ключевыми аспектами оценки внешней среды Благовещенского муниципального округа могут быть геополитическое положение, наличие инвестиционных ресурсов, состояние природных ресурсов, наличие конкурентов и потенциальных партнеров.

Важно выявить сильные и слабые стороны территории, определить возможности и угрозы, которые могут повлиять на ее развитие. Объективный анализ внутренней и внешней среды поможет определить стратегические направления развития муниципального округа, выработать конкретные меры по улучшению условий жизни жителей и привлечению инвестиций.

Таким образом, анализ внутренней и внешней среды Благовещенского муниципального округа станет основой для оценки экономической безопасности.

Проанализируем основные социально-экономические показатели Благовещенского округа (таблица 4).

Таблица 4 – Анализ основных социально-экономических показателей  
Благовещенского округа за 2021 – 2023 гг.

Показатель	2021	2022	2023	Абсолютное изменение		Темп роста, %	
				2022 от 2021	2023 от 2022	2022 к 2021	2023 к 2022
ВВП, млн. руб.	11060,92	14261,47	12312,82	3200,55	-1948,65	128,94	86,34
Численность населения, чел.	31956	34634	35385	2678	751	108,38	102,17
Среднесписочная численность работников организаций, не относящихся к субъектам малого к соответствующему периоду с начала прошлого года, чел.	1994	2073	2037	79	-36	103,96	98,26
Коэффициент естественного прироста населения	-3	-0,49	0,9	2,51	1,39	16,33	-183,67
Объем работ, выполненных по виду деятельности «Строительство», млн. руб.	3523,6	5119,6	2293,88	1596	-2825,72	145,29	44,81
Оборот розничной торговли, млн. руб.	3621,12	4083,1	4748,4	461,98	665,3	112,76	116,29
Продукция сельского хозяйства, млн. руб.	3738,52	4843,91	5026,89	1105,39	182,98	129,57	103,78
Объем отгруженных товаров собственного производства, выполненных работ и услуг собственными силами, млн. руб.	127,36	91,72	134,32	-35,64	42,6	72,02	146,45
Доходы местного бюджета, млн. руб.	1513,42	1378,64	1365,95	-134,78	-12,69	91,09	99,08
Расходы консолидированного бюджета, млн. руб.	1498,36	1340,43	1320,82	-157,93	-19,61	89,46	98,54
Дефицит(-), профицит(+) консолидированного бюджета, млн. руб.	15,06	38,21	45,13	23,15	6,92	253,72	118,11

Анализируя основные социально-экономические показатели, стоит отметить, что часть из них имеют негативную тенденцию в 2023 году.

Так, объем ВВП сократился на 1948,65 млн. руб. На снижение ВВП в

частности повлияло сокращение объема строительных работ. Также в отчетном году наблюдается снижение доходов местного бюджета, что можно расценивать негативно. При этом, можно отметить и положительный факт – на протяжении всего анализируемого периода бюджет Благовещенского муниципального округа является профицитным.

Проведем более подробный анализ социально-экономических показателей Благовещенского муниципального округа. Ввиду этого, далее проведем анализ с оценки динамики населения Благовещенского муниципального округа (таблица 5).

Таблица 5 – Динамика населения Благовещенского муниципального округа за 2021 – 2023 гг.

Показатель	2021	2022	2023	Абсолютное изменение		Темп роста, %	
				2022 от 2021	2023 от 2022	2022 к 2021	2023 к 2022
Численность населения (в среднегодовом исчислении), чел.	31956	34634	35385	2678	751	108,38	102,17
Численность населения (на 1 января года), чел.	29714	34197	35071	4483	874	115,09	102,56
Численность населения трудоспособного возраста (на 1 января года), чел.	16630	19760	20186	3130	426	118,82	102,16
Численность населения старше трудоспособного возраста (на 1 января года), чел.	6647	6113	6463	-534	350	91,97	105,73
Общий коэффициент рождаемости	9,33	8,8	9,72	-0,53	0,92	94,32	110,45
Общий коэффициент смертности	12,48	9,29	8,81	-3,19	-0,48	74,44	94,83
Коэффициент естественного прироста населения	-3	-0,49	0,9	2,51	1,39	16,33	- 183,67
Естественный прирост (убыль), чел.	-96	-17	32	79	49	17,71	- 188,24
число родившихся, чел.	274	305	344	31	39	111,31	112,79
число умерших, чел.	370	322	312	-48	-10	87,03	96,89
Миграционный прирост (убыль), чел.	656	885	596	229	-289	134,91	67,34
число прибывших на территорию, чел.	1835	2609	1706	774	-903	142,18	65,39
число убывших с территории, чел.	1179	1724	1110	545	-614	146,23	64,39

Из данных таблицы 2 видно, что численность населения Благовещенского муниципального округа на конец анализируемого периода увеличивается. Так, среднегодовая численность населения округа на конец 2023 года составила 35385 чел., что выше численности 2022 года на 2,17 %. Также положительной тенденцией выступает прирост численности населения в трудоспособном возрасте, который составил 5,73 %. В 2023 году общий коэффициент рождаемости превышает общий коэффициент смертности, что также является положительной тенденцией.

Далее проанализируем показатели промышленности (таблица 6).

Таблица 6 – Динамика показателей промышленности Благовещенского муниципального округа за 2021 – 2023 гг.

Показатель	2021	2022	2023	Абсолютное изменение		Темп роста, %	
				2022 от 2021	2023 от 2022	2022 к 2021	2023 к 2022
Объем отгруженных товаров собственного производства, выполненных работ и услуг собственными силами, млн. руб.	127,36	91,72	134,32	-35,64	42,6	72,02	146,45
Темп роста отгруженных товаров, %	72,66	91	142	18,34	51	125,24	156,04
Индексы производства по видам экономической деятельности%							
Добыча полезных ископаемых, млн. руб.	22,95	280	45	257,05	-235	в 122 раза	16,07
Обрабатывающие производства, млн. руб.	89,7	82,5	260	-7,2	177,5	91,97	315,15
Обеспечение электрической энергией, газом и паром; кондиционирование воздуха, млн. руб.	11,58	0	0	-11,58	0	-	-

В 2023 году наблюдается рост объема отгруженных товаров собственного

производства, выполненных работ и услуг собственными силами на 42,6 млн. руб., что обусловлено приростом объема отгруженных товаров обрабатывающих производств.

Также стоит отметить, что в 2022 году наблюдается достаточно высокий рост добычи полезных ископаемых – в 122 раза, что произошло по причине освоения месторождения строительного камня ООО «Гравелон».

В таблице 7 отражена динамика показателей сельского хозяйства Благовещенского муниципального округа за 2021 – 2023 гг.

Таблица 7 – Динамика показателей сельского хозяйства Благовещенского муниципального округа за 2021 – 2023 гг.

Показатель	2021	2022	2023	Абсолютное изменение		Темп роста, %	
				2022 от 2021	2023 от 2022	2022 к 2021	2023 к 2022
Продукция сельского хозяйства, млн. руб.	3738,52	4843,91	5026,89	1105,39	182,98	129,57	103,78
Индекс производства продукции сельского хозяйства, %	117	115,8	102,75	-1,2	-13,05	98,97	88,73
Дефлятор, %	104,9	111,9	101	7	-10,9	106,67	90,26
Продукция растениеводства, млн. руб.	2960,23	3993,34	4191	1033,11	197,66	134,90	104,95
Индекс производства продукции растениеводства, %	121,5	121,7	103,4	0,2	-18,3	100,16	84,96
Дефлятор, %	104,8	110,85	101,5	6,05	-9,35	105,77	91,57
Продукция животноводства, млн. руб.	778,29	850,57	862,32	72,28	11,75	109,29	101,38
Индекс производства продукции животноводства, %	102,9	92,6	100,1	-10,3	7,5	89,99	108,10
Дефлятор, %	105	118,02	101,28	13,02	-16,74	112,40	85,82

Сельскохозяйственное производство Благовещенского округа имеет ежегодную тенденцию роста, что свидетельствует о наращивании аграрного

потенциала округа.

При этом, стоит отметить, что в 2023 году происходит рост как продукции растениеводства, так и животноводства.

Данная тенденция вызвана увеличением производственных мощностей сельскохозяйственными предприятиями.

В таблице 8 представлена динамика показателей строительства Благовещенского муниципального округа.

Таблица 8 – Динамика показателей строительства Благовещенского муниципального округа за 2021 – 2023 гг.

Показатель	2021	2022	2023	Абсолютное изменение		Темп роста, %	
				2022 от 2021	2023 от 2022	2022 к 2021	2023 к 2022
Объем работ, выполненных по виду деятельности «Строительство», млн. руб.	3523,6	5119,6	2293,88	1596	-2825,7	145,29	44,81
Индекс физического объема работ, выполненных по виду деятельности «Строительство», %	330,8	145,3	42,26	-185,5	-103,04	43,92	29,08
Индекс-дефлятор по виду деятельности «Строительство», %	111,53	107,96	106	-3,57	-1,96	96,80	98,18
Общая площадь жилых помещений, приходящиеся в среднем на одного жителя, кв. м.	31,06	28,7	30,06	-2,36	1,36	92,40	104,74
Ввод в действие жилых домов, тыс. кв. м.	85,31	125,32	120	40,01	-5,32	146,90	95,75

Объем строительных работ не имеет постоянной тенденции, и если в 2022 году наблюдается рост на 1596 млн. руб., то в 2023 году происходит спад

строительства на 2825,7 млн. руб. Спад строительных работ обусловлено снижением строительства объектов социальной сферы, так как основные работы пришлись на 2022 год.

Обеспеченность населения жилыми помещениями на 2023 год увеличивается до 30,06 кв. м., что является положительным и обусловлено льготным ипотечным кредитованием.

Показатели торговли Благовещенского муниципального округа отражены в таблице 9.

Таблица 9 – Динамика показателей торговли Благовещенского муниципального округа за 2021 – 2023 гг.

Показатель	2021	2022	2023	Абсолютное изменение		Темп роста, %	
				2022 от 2021	2023 от 2022	2022 к 2021	2023 к 2022
Оборот розничной торговли, млн. руб.	3621,12	4083,1	4748,4	461,98	665,3	112,76	116,29
Индекс потребительских цен на товары и услуги, на конец года, %	106,27	112,26	107,9	5,99	-4,36	105,64	96,12
Индекс потребительских цен на товары и услуги, в среднем за год, %	106,14	112	105,75	5,86	-6,25	105,52	94,42
Индекс физического объема оборота розничной торговли, %	105	98,43	107,7	-6,57	9,27	93,74	109,42
Индекс-дефлятор оборота розничной торговли, %	107,49	114,55	108	7,06	-6,55	106,57	94,28
Объем платных услуг населению, млн. руб.	50,32	123,14	109,33	72,82	-13,81	244,71	88,79
Индекс физического объема платных услуг населению, %	50	230	82	180	-148	460,00	35,65
Индекс-дефлятор объема платных услуг населению, %	103,9	106,38	107,2	2,48	0,82	102,39	100,77

Оборот розничной торговли ежегодно увеличивается, что обусловлено увеличением доходов населения Благовещенского округа. При этом, оборот платных услуг населению в отчетном году снижается на 13,81 млн. руб.

Далее проанализируем динамику малого и среднего предпринимательства (таблица 10).

Таблица 20 – Динамика малого и среднего предпринимательства  
Благовещенского муниципального округа за 2021 – 2023 гг.

Показатель	2021	2022	2023	Абсолютное изменение		Темп роста, %	
				2022 от 2021	2023 от 2022	2022 к 2021	2023 к 2022
1	2	3	4	5	6	7	8
Количество малых и средних предприятий, ед.	1271	1410	1483	139	73	110,94	105,18
Число субъектов малого и среднего предпринимательства в расчете на 10 тыс. населения, ед.	427,74	412,31	422,85	-15,43	10,54	96,39	102,56

Продолжение таблицы 10

1	2	3	4	5	6	7	8
Число субъектов малого и среднего предпринимательства в расчете на 10 тыс. населения, %	4,28	4,12	4,23	-0,16	0,11	96,26	102,67
Среднесписочная численность работников на предприятиях малого и среднего предпринимательства, чел.	3843	4781	5361	938	580	124,41	112,13
Оборот малых и средних предприятий, включая микропредприятия, млн. руб.	6226	6714	7509	488	795	107,84	111,84

Оборот малых и средних предприятий ежегодно растет. Увеличение оборота обусловлено ростом количества малых и средних предприятий, а также наращиванием ими выручки.

Также мы наблюдаем увеличение численности работников на предприятиях малого и среднего предпринимательства, что обусловлено расширением рабочих мест на предприятиях, а также непосредственным увеличением количества предприятий.

Инвестиции в основной капитал отражены в таблице 11.

Таблица 11 – Динамика инвестиций Благовещенского муниципального округа за 2021 – 2023 гг.

Показатель	2021	2022	2023*	Абсолютное изменение		Темп роста, %	
				2022 от 2021	2023 от 2022	2022 к 2021	2023 к 2022
Инвестиции в основной капитал, млн. руб.	3536,64	4657,73	1440,83	1121,09	-3216,9	131,70	30,93
Индекс физического объема инвестиций в	88,53	127,0	30,0	38,47	-97	143,45	23,62



основной капитал, %							
Индекс-дефлятор, %	108,4	103,47	106,20	-4,93	2,73	95,45	102,64

Анализируя данные таблицы 11, можно отметить спад инвестиционной деятельности в Благовещенском муниципальном округе. Так, снижение инвестиций в основной капитал в 2023 году составило 1440,83 млн. руб.

В таблице 12 представлена динамика местного бюджета Благовещенского муниципального округа.

Таблица 12 – Динамика показателей местного бюджета Благовещенского муниципального округа за 2021 – 2023 гг.

млн. руб.

Показатель	2021	2022	2023	Абсолютное изменение		Темп роста, %	
				2022 от 2021	2023 от 2022	2022 к 2021	2023 к 2022
Доходы местного бюджета	1513,42	1378,64	1365,95	-134,78	-12,69	91,09	99,08
Налоговые и неналоговые доходы, всего	395,63	551,95	449,85	156,32	-102,1	139,51	81,50
Налоговые доходы местного бюджета всего, в том числе:	345,16	424,3	391,64	79,14	-32,66	122,93	92,30
налог на доходы физических лиц	199,11	248,7	219,38	49,59	-29,32	124,91	88,21
акцизы	16,93	21,13	21,72	4,2	0,59	124,81	102,79
налог, взимаемый в связи с применением упрощенной системы налогообложения	50,41	79,15	78,09	28,74	-1,06	157,01	98,66
Специальные режимы налогообложения	11,65	14,23	11,61	2,58	-2,62	122,15	81,59
ЕСХН	2,66	5,18	5,76	2,52	0,58	194,74	111,20
патент	7,11	8,91	6,06	1,8	-2,85	125,32	68,01
налог на имущество физических лиц	14,29	15,27	16,66	0,98	1,39	106,86	109,10
земельный налог	52,77	45,82	44,18	-6,95	-1,64	86,83	96,42
Неналоговые доходы	50,47	127,65	58,21	77,18	-69,44	252,92	45,60
Безвозмездные поступления всего, в том числе	1117,79	826,69	916,1	-291,1	89,41	73,96	110,82
субсидии из областного бюджета	523,94	442,65	367,33	-81,29	-75,32	84,48	82,98
субвенции из областного бюджета	324,23	328,85	373,28	4,62	44,43	101,42	113,51
дотации из областного бюджета, в том числе:	52,52	59,42	159,81	6,9	100,39	113,14	268,95
дотации на выравнивание бюджетной обеспеченности	43,1	50,09	45,66	6,99	-4,43	116,22	91,16
Расходы местного бюджета субъекта всего, в том числе по направлениям:	1498,36	1340,43	1320,82	-157,93	-19,61	89,46	98,54
общегосударственные вопросы	192,31	232,36	255,4	40,05	23,04	120,83	109,92
национальная безопасность	2,96	3,15	2,81	0,19	-0,34	106,42	89,21
национальная безопасность	21,21	7,56	3,79	-13,65	-3,77	35,64	50,13

правоохранительная деятельность							
национальная экономика	396,6	125,23	184,63	-271,37	59,4	31,58	147,43
жилищно-коммунальное хозяйство	195,6	185,64	79,06	-9,96	-106,58	94,91	42,59
охрана окружающей среды	0,89	0,0	0,88	-0,89	0,88	-	-
образование	506,08	618,57	608,88	112,49	-9,69	122,23	98,43
культура, кинематография	92,01	119,62	132,96	27,61	13,34	130,01	111,15
социальная политика	87,55	41,45	49,73	-46,1	8,28	47,34	119,98
физическая культура и спорт	2,96	6,84	2,67	3,88	-4,17	231,08	39,04
обслуживание муниципального долга	0,19	0,01	0,01	-0,18	0	5,26	100,00
Дефицит(-), профицит(+) местного бюджета	15,06	38,21	45,13	23,15	6,92	253,72	118,11
Муниципальный долг	15,85	10,76	3,28	-5,09	-7,48	67,89	30,48

Доходы местного бюджета ежегодно сокращаются, что можно расценивать негативно. В отчетном году снижение доходов местного бюджета происходит по причине снижения как налоговых, так и неналоговых доходов. Сокращение налоговых доходов составило 32,66 млн. руб., что преимущественно обусловлено снижением доходов от налога на доходы физических лиц. В составе неналоговых доходов наибольшее сокращение в 2023 году наблюдается по субсидиям из областного бюджета – 75,32 %.

Расходы местного бюджета также ежегодно сокращаются. Их снижение преимущественно вызвано снижением расходов на жилищно-коммунальное хозяйство.

В таблице 13 отражена динамика показателей по труду и занятости населения.

Таблица 13 – Динамика показателей по труду и занятости населения Благовещенского муниципального округа за 2021 – 2023 гг.

Показатель	2021	2022	2023	Абсолютное изменение		Темп роста, %	
				2022 от 2021	2023 от 2022	2022 к 2021	2023 к 2022
1	2	3	4	5	6	7	8
Среднесписочная численность работников организаций, не относящихся к субъектам малого предпринимательства, чел.	1994	2073	2037	79	-36	103,96	98,26
Численность населения в трудоспособном	1056	980	960	-76	-20	92,80	97,96

возрасте, не занятого, чел.							
Среднемесячная номинальная начисленная заработная плата работников крупных и средних предприятий и некоммерческих организаций, млн. руб.	56807,4	59488,7	62999	2681,3	3510,3	104,72	105,90
Темп роста номинальной начисленной среднемесячной заработной платы работников крупных и средних предприятий и некоммерческих организаций, %	125,55	104,71	105,9	-20,84	1,19	83,40	101,14

Продолжение таблицы 13

1	2	3	4	5	6	7	8
Среднемесячная начисленная заработная плата наемных работников в организациях, у индивидуальных предпринимателей и физических лиц, млн. руб.	26777,25	28379,01	32965,35	1601,76	4586,34	105,98	116,16
Среднемесячная начисленная заработная плата работников муниципальных общеобразовательных учреждений, млн. руб.	48156,4	52568,5	56538,7	4412,1	3970,2	109,16	107,55
Среднемесячная номинальная начисленная заработная плата работников муниципальных учреждений культуры и искусства, млн. руб.	47687	54966	54160,2	7279	-805,8	115,26	98,53
Среднемесячная номинальная начисленная заработная плата работников муниципальных дошкольных образовательных учреждений, млн. руб.	34393,6	37573,9	37615,2	3180,3	41,3	109,25	100,11
Уровень зарегистрированной безработицы (на конец	1,6	1,5	0,8	-0,1	-0,7	93,75	53,33

года), %							
Численность безработных, зарегистрированных в государственных учреждениях службы занятости населения (на конец года), чел.	264	245	109	-19	-136	92,80	44,49
Фонд заработной платы работников организаций, млн. руб.	1359,17	1477,59	1564,99	118,42	87,4	108,71	105,92

Анализируя данные таблицы 13 можно отметить положительную тенденцию в части сокращения численности населения в трудоспособном возрасте, не занятого в экономике с 1056 чел. до 960 чел. Также стоит отметить, что в 2023 году происходит рост среднемесячной номинальной начисленной заработной платы работников крупных и средних предприятий и некоммерческих организаций на 3510,3 руб., заработной платы наемных работников в организациях, у индивидуальных предпринимателей и физических лиц на 4586,34 руб., работников муниципальных общеобразовательных учреждений на 3970,2 руб. и работников муниципальных дошкольных образовательных учреждений на 41,3 руб. Наибольший прирост среднемесячной номинальной начисленной заработной платы наблюдается у работников в организациях, у индивидуальных предпринимателей и физических лиц – 16,16 %.

В таблице 14 представлена динамика показатели социальной сферы и физической культуры и спорта.

Таблица 14 – Динамика показателей населения Благовещенского муниципального округа за 2021 – 2023 гг.

млн. руб.

Показатель	2021	2022	2023	Абсолютное изменение		Темп роста, %	
				2022 от 2021	2023 от 2022	2022 к 2021	2023 к 2022
Доля детей в возрасте 1-6 лет, получающих дошкольную образовательную услугу и	26,7	28,3	31,29	1,6	2,99	105,99	110,57

(или) услугу по их содержанию в муниципальных образовательных учреждениях, в общей численности детей в возрасте 1-6 лет, %							
Доля муниципальных общеобразовательных учреждений, соответствующих современным требованиям обучения, в общем количестве муниципальных общеобразовательных учреждений, %	80	73	73	-7	0	91,25	100,00
Уровень фактической обеспеченности домами культуры от нормативной потребности, %	100	100	100	0	0	100,00	100,00
Уровень фактической обеспеченности библиотеками от нормативной потребности, %	100	100	100	0	0	100,00	100,00
Доля населения, систематически занимающегося физической культурой и спортом, %	40,3	44,34	44,13	4,04	-0,21	110,02	99,53

Доля детей в возрасте 1-6 лет, получающих дошкольную образовательную услугу и (или) услугу по их содержанию в муниципальных образовательных учреждениях, увеличилась с 26,7 % до 31,29 %, однако, доля населения, систематически занимающегося физической культурой и спортом, сократилось в 2023 году по сравнению с 2022 годом на 0,21 %.

Проанализируем динамику финансирования программных мероприятий Благовещенского муниципального округа (таблица 15).

Таблица 15 – Динамика финансирования программных мероприятий Благовещенского муниципального округа за 2021 – 2023 гг.

Показатель	2021	2022	2023	Абсолютное изменение		Темп роста, %	
				2022 от 2021	2023 от 2022	2022 к 2021	2023 к 2022
Количество муниципальных программ, ед.	16	16	18	0	2	100,00	100,00

Общий объем финансирования, млн. руб.:	1019	1008	1316	-11	308	98,92	130,56
в том числе:							
Федеральный бюджет	241	130	102	-111	-28	53,94	78,46
Областной бюджет	532	589	623	57	34	110,71	105,77
Местный бюджет	246	288	591	42	303	117,07	205,21

В 2021-2022 годах количество муниципальных программ не изменилось и составило 16 ед. В 2023 году количество муниципальных программ составило 18 ед. Общий объем финансирования в 2023 году составил 1316 млн. руб., что на 308 млн. руб. больше, чем в 2022 году. При этом, наибольший объем финансирования муниципальных программ приходится на областной бюджет, а наименьший – на федеральный бюджет.

Далее представим состав и характеристику муниципальных программ Благовещенского муниципального округа (таблица 16).

Таблица 16 – Состав и характеристика муниципальных программ Благовещенского муниципального округа

Наименование муниципальной программы	Краткая характеристика муниципальной программы
1	2
Развитие образования Благовещенского округа	Программа охватывает различные аспекты образовательной системы, включая модернизацию учебных заведений, повышение квалификации педагогических кадров, улучшение условий обучения и обновление учебных программ. Благодаря реализации этой программы учащиеся получают качественное образование, которое соответствует современным требованиям и стандартам. Участие в образовательных проектах и программы развития способствуют формированию личности обучающихся и их подготовке к успешной жизни.

Продолжение таблицы 16

1	2
Модернизация, реконструкция и капитальный ремонт объектов коммунальной инфраструктуры, энергосбережение и повышение энергетической эффективности на территории Благовещенского округа	Основной целью программы является обеспечение энергосбережения и повышение энергетической эффективности на территории Благовещенского округа. Для достижения этой цели предусмотрены мероприятия по улучшению систем теплоснабжения, водоснабжения и канализации, обновлению электрических сетей и освещения, а также внедрению новых технологий и оборудования для снижения потребления ресурсов. Реализация данной программы позволит снизить расходы на коммунальные услуги для населения, улучшить качество жизни жителей округа и сделать его более привлекательным для инвестиций.
Развитие сети автомобильных дорог общего пользования Благовещенского округа	Программа направлена на модернизацию и расширение существующей дорожной инфраструктуры и строительство новых дорог для обеспечения более эффективной транспортной связи между населенными пунктами и обеспечения доступа к объектам социальной и экономической инфраструктуры. Разработка и реализация данной программы позволят значительно повысить уровень безопасности, комфорта и доступности автомобильных дорог для жителей и гостей округа, способствуя развитию

	экономики, туризма и общественной активности на территории Благовещенского округа Амурской области.
Развитие водохозяйственного комплекса в Благовещенском округе	Программа предусматривает реализацию комплекса мероприятий, направленных на оптимизацию водоснабжения и водоочистки, модернизацию канализационной инфраструктуры
Обеспечение жильем молодых семей Благовещенского округа	Программа предусматривает выделение земельных участков для строительства жилья молодыми семьями. Это способствует улучшению жилищных условий молодых людей, стимулирует рождаемость и обеспечивает устойчивое развитие общества.
Переселение граждан из аварийного жилищного фонда на территории Благовещенского округа	Программа предусматривает комплекс мероприятий по выявлению аварийных домов, оценке их технического состояния, решению вопросов жильцов, переселению граждан в новое жилье, проведению ремонтно-восстановительных работ на объектах. Особое внимание уделяется социальной поддержке граждан в процессе переселения, а также вопросам улучшения инфраструктуры и благоустройства территории. Реализация программы способствует повышению качества жизни населения и благополучию общества в целом.
Создание условий для развития субъектов малого и среднего предпринимательства на территории Благовещенского округа Амурской области	Программа направлена на создание благоприятной инвестиционной среды, стимулирование предпринимательской активности и повышение конкурентоспособности малого и среднего бизнеса. Основные цели программы включают в себя развитие предпринимательского потенциала региона, содействие созданию новых рабочих мест, повышение доходов населения, улучшение инфраструктуры для предпринимателей, а также содействие выходу на рынок новых товаров и услуг.
Развитие физической культуры и спорта на территории Благовещенского округа	Программа включает в себя комплекс мероприятий по строительству и реконструкции спортивных объектов, организации спортивных соревнований и мероприятий, проведению спортивных мероприятий и тренировок для населения всех возрастов и социальных групп. Реализация программы способствует повышению физической активности жителей, улучшению их здоровья, формированию здорового образа жизни и популяризации спорта среди населения округа.
Комплексное развитие сельских территорий Благовещенского округа	Программа направлена на развитие инфраструктуры, улучшение условий жизни жителей села, повышение доступности образования, здравоохранения и социальной помощи. В рамках муниципальной программы предусмотрены мероприятия по благоустройству территории, развитию сельскохозяйственного производства, созданию новых рабочих мест, повышению уровня образования и культуры. Реализация программы позволит улучшить экономическое и социальное положение сельских поселений, обеспечить жителям округа комфортные условия проживания и развития.
Повышение эффективности управления муниципальными финансами и муниципальным долгом Благовещенского округа	Программа направлена на оптимизацию финансовых потоков, улучшение управления бюджетными средствами и снижение уровня муниципального долга. Целью программы является создание устойчивой финансовой системы округа, способной обеспечить эффективное и целесообразное расходование бюджетных средств.

### Продолжение таблицы 16

1	2
Обеспечение безопасности населения Благовещенского округа	Основными целями программы являются улучшение уровня безопасности жизнедеятельности населения, снижение преступности и улучшение работы экстренных служб. Для достижения этих целей предусмотрено проведение ряда мероприятий, включая усиление контроля за соблюдением законов, проведение превентивных мероприятий, совершенствование системы профилактики и борьбы с преступностью, а также повышение качества обучения и подготовки сотрудников правоохранительных органов.
Культура Благовещенского округа	Программа включает в себя комплекс мероприятий, направленных на сохранение и развитие культурного наследия, поддержку творчества и культурных инициатив, а также повышение доступности культурных услуг для жителей округа. Одним из основных приоритетов программы является создание условий для развития культурных индустрий, содействие профессиональному росту творческих коллективов и индивидуальных творческих личностей. В рамках

	программы предусмотрено проведение культурно-просветительских мероприятий, выставок, фестивалей, концертов, мастер-классов, литературных вечеров и других культурных мероприятий.
Развитие муниципальной службы в администрации Благовещенского округа	Программа охватывает широкий спектр мероприятий, включающих в себя совершенствование системы кадрового обеспечения, оптимизацию структуры и функционирование административных подразделений, развитие информационных технологий и автоматизации процессов, повышение квалификации сотрудников и обеспечение условий для их профессионального развития. Реализация данной программы позволит значительно улучшить уровень обслуживания жителей округа, сделать административные процедуры более прозрачными и эффективными, а также повысить общественное доверие к муниципальным органам власти.
Профилактика терроризма и экстремизма, а также минимизации и (или) ликвидации последствий проявлений терроризма и экстремизма и межнациональной розни на территории Благовещенского округа	Программа включает широкий спектр мероприятий, направленных на выявление, предупреждение и пресечение актов терроризма и экстремизма, а также на реабилитацию и социализацию лиц, подвергшихся воздействию идеологии экстремистских группировок. Важный элемент программы - работа с молодежью, в том числе осуществление профилактических мероприятий по предотвращению религиозной и этнической дискриминации. Муниципальная программа нацелена на формирование толерантного общества, в котором уважение к различиям и общественное единство станут основой для совместного развития и процветания всех его членов.
Противодействие злоупотреблению наркотическими средствами и их незаконному обороту	Основные задачи программы включают в себя предупреждение злоупотребления наркотиками, помощь в реабилитации зависимых лиц, совершенствование системы медико-социальной помощи наркозависимым, пропаганда здорового образа жизни среди населения. Для достижения этих целей в программу включены мероприятия по проведению просветительской работы, оказанию психологической поддержки, созданию и поддержанию центров реабилитации наркозависимых.
Дополнительные меры социальной поддержки ветеранам Великой Отечественной войны в рамках празднования 75 годовщины Победы в Вов	Представляет собой комплекс мероприятий, направленных на оказание помощи ветеранам Великой Отечественной войны. В рамках этой программы предусмотрено предоставление социальных льгот, организация различных мероприятий и мероприятий, направленных на сохранение исторической памяти о подвиге советских солдат. Одной из основных целей программы является обеспечение ветеранов необходимым уходом и медицинской помощью, а также оказание материальной поддержки в виде надбавок к пенсиям и выплат ветеранам и их семьям. Кроме того, в рамках программы проводятся тематические мероприятия, посвященные истории Великой Отечественной войны, мастер-классы и выставки, приуроченные к празднованию 75-летия Победы.

Далее представим эффективность муниципальных программ Благовещенского муниципального округа (таблица 17).

Таблица 17 – Оценка эффективности муниципальных программ Благовещенского муниципального округа за 2021 – 2023 гг.

Показатель	2021	2022
Развитие образования Благовещенского округа	94,93	97,2
Модернизация, реконструкция и капитальный ремонт объектов коммунальной инфраструктуры, энергосбережение и повышение энергетической эффективности на территории Благовещенского округа	97,7	97,7
Развитие сети автомобильных дорог общего пользования Благовещенского	99,3	96,97



округа		
Развитие водохозяйственного комплекса в Благовещенском округе	61	72
Обеспечение жильем молодых семей Благовещенского округа	100	98,2
Переселение граждан из аварийного жилищного фонда на территории Благовещенского округа	72	86,79
Создание условий для развития субъектов малого и среднего предпринимательства на территории Благовещенского округа Амурской области	100	99,72
Развитие физической культуры и спорта на территории Благовещенского округа	99,3	95,3
Комплексное развитие сельских территорий Благовещенского округа	42	42
Культура Благовещенского округа	98,33	99,3
Повышение эффективности управления муниципальными финансами и муниципальным долгом Благовещенского округа	98,57	94,87
Обеспечение безопасности населения Благовещенского округа	98,1	97,22
Развитие муниципальной службы в администрации Благовещенского округа	100	100
Профилактика терроризма и экстремизма, а также минимизации и (или) ликвидации последствий проявлений терроризма и экстремизма и межнациональной розни на территории Благовещенского округа	100	60
Противодействие злоупотреблению наркотическими средствами и их незаконному обороту	97,9	100
Дополнительные меры социальной поддержки ветеранам Великой Отечественной войны в рамках празднования 75 годовщины Победы в Вов	99,9	30

Наиболее эффективными программами являются: «Модернизация, реконструкция и капитальный ремонт объектов коммунальной инфраструктуры, энергосбережение и повышение энергетической эффективности на территории Благовещенского округа», «Обеспечение жильем молодых семей Благовещенского округа», «Создание условий для развития субъектов малого и среднего предпринимательства на территории Благовещенского округа Амурской области», «Культура Благовещенского округа», «Обеспечение безопасности населения Благовещенского округа» и «Развитие муниципальной службы в администрации Благовещенского округа».

Далее будут рассмотрены имеющиеся недостатки реализации муниципальных программ (таблица 18).

Таблица 18 – Недостатки реализации муниципальных программ, действующих в Благовещенском муниципальном округе

Наименование программы	Характеристика программы / мероприятия	Ожидаемый результат выполнения программы	Недостатки реализации программы
Создание условий	Программа направлена	Повышение	Низкий уровень

для развития субъектов малого и среднего предпринимательства на территории Благовещенского округа Амурской области	на создание благоприятной инвестиционной среды, стимулирование предпринимательской активности и повышение конкурентоспособности малого и среднего бизнеса	инвестиционного потенциала Благовещенского муниципального округа, привлечение потенциальных инвесторов и партнеров, увеличение числа предприятий и рабочих мест	инвестиций в основной капитал, снижение числа субъектов малого и среднего предпринимательства в расчете на 10 тыс. населения в 2022 году
в том числе мероприятие	Развитие туризма на территории Благовещенского муниципального округа	Реализация мероприятия включает повышение туристской привлекательности Благовещенского муниципального округа, сохранение природных, экологических и историко-культурных ресурсов	Слабое развитие туристической сферы, отсутствие организованных туристических маршрутов
Управление муниципальным имуществом и земельными ресурсами в Благовещенском муниципальном округе	Программа направлена на повышение эффективности управления и распоряжения имуществом и земельными ресурсами, находящимися как в собственности муниципального образования, так и в частной собственности	Выполнение плана поступлений в бюджет Благовещенского муниципального округа средств от использования и продажи муниципального имущества и земельных ресурсов – 100 %	Низкие показатели по регистрации земельных участков, которые ранее были выданы под приватизацию, особенно касается земельных участков, расположенных в с. Чигири и иных близлежащих селах

Несмотря на планомерную реализацию муниципальной программы «Создание условий для развития субъектов малого и среднего предпринимательства на территории Благовещенского округа Амурской области», уровень инвестиций находится на низком уровне – всего 11,7 % от ВМП, а туристический потенциал использован не в полной мере. Также недостаток был выявлен и в части реализации муниципальной программы «Управление муниципальным имуществом и земельными ресурсами в Благовещенском муниципальном округе» - не все земельные ресурсы вовлечены в оборот, а также наблюдается сокращение поступлений от земельного налога.

В рамках данного исследования необходимо провести PEST-анализ Благовещенского муниципального округа с целью выявления основных факторов, влияющих на развитие и функционирование данной территории (таблица 19).

Таблица 19 – PEST-анализ Благовещенского муниципального округа

Фактор	Описание фактора
<b>Политические факторы</b>	
Развитие округа	Важным политическим фактором для Благовещенского муниципального округа является политика государства по развитию региональной инфраструктуры, местного самоуправления, стабильности правопорядка и защите прав собственности
Наличие устойчивых правительственных отношений	Способствует стабильности и развитию территории
Поддержка со стороны государства	Стимулирует инвестиции и развитие инфраструктуры
<b>Экономические факторы</b>	
Уровень заработной платы и социальных выплат	Влияют на уровень жизни населения
Экономическая стабильность региона	Определяет его привлекательность для инвесторов
Развитие бизнеса и предпринимательства	Способствует экономическому росту и благосостоянию общества
<b>Социальные факторы</b>	
Демографические показатели (численность населения, возрастная структура, образование, занятость)	Влияют на потребности и спрос на рынке
Культурные и социальные традиции	Формируют поведение и ценности граждан
Состояние здравоохранения, образования, жилья и коммунальных услуг	Определяет качество жизни населения
<b>Технологические факторы</b>	
Инновации, развитие информационных технологий и транспортной инфраструктуры	Могут повлиять на экономический рост региона
Наличие высокотехнологичных предприятий	Способствует созданию рабочих мест и привлечению квалифицированных специалистов
Обеспечение доступа к современным технологиям и образованию	Способствует развитию человеческого капитала

На экономическую безопасность Благовещенского муниципального округа могут оказать негативное влияние слабая поддержка со стороны

государства, а также отсутствие высокотехнологичных предприятий в округе.

SWOT-анализ – это способ систематизации информации о внутренних и внешних характеристиках объекта и выявления его сильных и слабых сторон, а также возможностей и угроз. Применение SWOT-анализа позволяет сделать более обоснованные стратегические решения на уровне управления организации или территории. Рассмотрим SWOT-анализ Благовещенского муниципального округа (таблица 20)

Таблица 20 – SWOT-анализ Благовещенского муниципального округа

Сильные стороны	Слабые стороны
<p>1. Развитая инфраструктура: наличие школ, детских садов, больниц, торговых центров увеличивает привлекательность региона.</p> <p>2. Привлекательное географическое положение: близость к границе с Китаем и Японией способствует развитию торгово-экономических отношений.</p> <p>3. Наличие природных ресурсов: лесные массивы, реки, рыбные запасы способствует наращиванию объемов промышленности, что положительно сказывается на объеме ВМП.</p> <p>4. Пограничный мостовой переход через р.Амур в районе городов Благовещенск (РФ) – Хэйхэ (КНР), в районе села Кани-Курган способствует наращиванию товарооборота между Китаем и округом.</p>	<p>1. Недостаточное развитие социальной сферы: низкий уровень доходов населения, проблемы с доступом к медицинским и образовательным услугам снижают привлекательность округа для жителей.</p> <p>2. Отсутствие крупных промышленных предприятий: не хватает рабочих мест и инвестиций, что негативно влияет на уровне ВМП.</p> <p>3. Недостаточное освоение туристического потенциала: маленькое количество гостиниц, ограниченный выбор развлекательных мероприятий, туристических маршрутов снижают туристический поток.</p>
Возможности	Угрозы
<p>1. Развитие сельского хозяйства: возможности для развития животноводства и растениеводства.</p> <p>2. Привлечение инвестиций: создание более благоприятной инвестиционной среды и привлечение новых предприятий.</p> <p>3. Развитие туризма: расширение туристической инфраструктуры и проведение мероприятий для привлечения туристов может способствовать увеличению доходов округа.</p>	<p>1. Сокращение поступлений в муниципальный бюджет доходов от земельного налога, НДФЛ, налога на имущество приводит к сокращению поступлений налоговых доходов.</p> <p>2. Экономические кризисы: внезапные экономические колебания могут негативно повлиять на развитие экономики муниципального округа, например, приведет к снижению ВМП, финансирования и т.п.</p> <p>3. Недостаточное развитие инфраструктуры: приводит к снижению конкурентоспособности и ограничивает возможности для привлечения инвестиций.</p>

Одной из слабых сторон является недостаточное освоение туристического потенциала.

Несмотря, на достаточное количество красивых и заповедных мест в Благовещенском округе, туризм развивается низкими темпами.

Также в ходе анализа было выявлено сокращение инвестиций в основной капитал, что влечет трудности в обновлении и модернизации основных фондов промышленных предприятий округа.

Еще одной немаловажной проблемой выступает сокращение налоговых доходов, а именно – от налога на доходы физических лиц, а также налога на имущество.

Исходя из проведенного SWOT-анализа, можно сделать выводы о том, что Благовещенский муниципальный округ имеет потенциал для развития, однако требует комплексного подхода к решению своих проблем и использования возможностей для привлечения новых инвестиций, развития отраслей экономики и сферы туризма, а также улучшения качества жизни населения.

### **2.3 Оценка экономической безопасности в Благовещенском муниципальном округе**

В настоящее время экономическая безопасность становится одним из ключевых аспектов развития любого региона. Важно не только обеспечить стабильность и устойчивость экономики, но и защитить ее от внешних и внутренних угроз.

Благовещенский муниципальный округ имеет значительный потенциал для экономического развития. Однако, необходимо тщательно оценить текущее состояние экономики и выявить возможные уязвимые места.

Оценка экономической безопасности в Благовещенском муниципальном округе будет проводиться согласно методике В.И. Леухиной<sup>20</sup>.

Для анализа текущего состояния экономики региона будут изучены данные о валовом муниципальном продукте, уровне безработицы, инфляции, объеме инвестиций и других показателях.

---

<sup>20</sup> Леухина В.И. Экономическая безопасность муниципальных образований: сущность, факторы и методика оценки состояния экономической безопасности // Гуманитарные научные исследования. 2021. № 1 [Электронный ресурс]. URL: <https://human.snauka.ru/2021/01/38792>

Представим в таблице 21 оценку экономической безопасности Благовещенского муниципального округа.

Таблица 21 – Оценка экономической безопасности Благовещенского муниципального округа

Индикатор	Пороговое значение	Фактическое значение			Соответствие пороговому значению		
		2021	2022	2023	2021	2022	2023
1. Способность экономики муниципалитета к устойчивому развитию							
1.1. Объем ВМП на душу населения, в % от среднего по региону	100	35	41	35	-	-	-
1.2. Темп роста ВМП к предыдущему году (в соп. ценах, в %)	не менее 105	114,1	128,9	86,3	+	+	-
1.3. Инвестиции в основной капитал в % к ВМП	не менее 25	31,97	32,66	11,70	+	+	-
2. Устойчивость финансовой системы							
2.1. Дефицит (-), профицит (+) бюджета, в % к ВМП	не более 3,5	0,14	0,27	0,37	+	+	+
3. Поддержка научного потенциала							
3.1. Расходы на образование в % к ВМП	не менее 10	4,58	4,34	4,95	-	-	-
4. Уровень и качество жизни населения							
4.1. Расходы на культуру в % к ВМП	не менее 6	0,83	0,84	1,08	-	-	-
4.2. Продолжительность жизни, лет	не менее 70	66,3	68,2	66,9	-	-	-
4.3. Темп роста реальных доходов населения, %	не менее 105	125,55	104,71	105,9	+	+	+
4.4. Коэффициент безработицы	не более 0,07	0,06	0,05	0,05	+	+	+
5. Демография							
5.1. Коэффициент рождаемости, %	не менее 8	9,33	8,8	9,72	+	+	+
5.2. Коэффициент смертности, %	не более 10	12,48	9,29	8,81	-	+	+

В 2021 году из 11 индикаторов, только 6 дали положительное значение, а именно – достигли порогового значения. В 2022 году количество индикаторов, достигнувших пороговое значение, увеличилось до 7, но на 2023 год сократилось и составило всего 5 индикаторов. В 2023 году не достигают порогового значения следующие индикаторы:

- объем ВМП на душу населения – ввиду низкого объема ВПМ Благовещенского муниципального округа;
- темп роста ВМП к предыдущему году;
- инвестиции в основной капитал в % к ВМП – ввиду резкого значения инвестиций в отчетном периоде;
- расходы на образование в % к ВМП;
- расходы на культуру в % к ВМП;
- продолжительность жизни.

Для получения независимой оценки угроз экономической безопасности Благовещенского округа, был проведен опрос населения. В опросе участвовало 70 респондентов, которым предлагалось оценить уровень удовлетворенности по следующим направлениям:

- удовлетворенность организацией транспортного обслуживания;
- удовлетворенность качеством автомобильных дорог;
- удовлетворенность организацией теплоснабжения;
- удовлетворенности организацией водоснабжения (водоотведения);
- удовлетворенность организацией электроснабжения;
- удовлетворенность организацией газоснабжения;
- удовлетворенность качеством и количеством предоставляемых услуг на основных туристических локациях.

Опрос — это маркетинговое исследование, в ходе которого компания выясняет у потребителей важную для бизнеса информацию: мнение о продуктах и обслуживании, род деятельности, предпочтения, ожидания, потребности, взгляды, ценности, интересы, привычки. Опрос позволяет собрать первичные данные.

Результаты опроса представлены на диаграммах (рисунок 8-13).



Рисунок 8 – Результаты опроса респондентов об удовлетворенности организацией транспортного обслуживания, процент

По результатам опроса граждан, 67 % респондентов удовлетворены организацией транспортного обслуживания, при этом, 33 % из числа опрошенных не удовлетворены полностью. Данные результаты опроса свидетельствуют о достаточном уровне организации транспортного обслуживания в Благовещенском муниципальном округе.

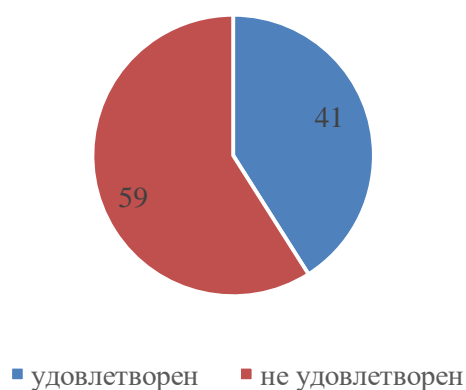


Рисунок 9 – Результаты опроса респондентов об удовлетворенности качеством автомобильных дорог в Благовещенском округе, процент

Проведенный опрос показал, что удовлетворенность качеством автомобильных дорог недовольны большинство респондентов, а именно 59 %.



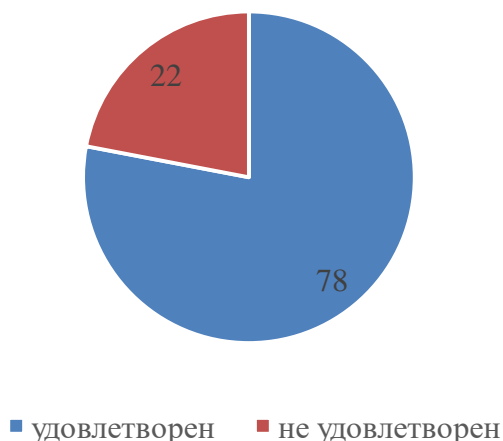


Рисунок 10 – Результаты опроса респондентов об удовлетворенности организацией теплоснабжения в Благовещенском округе, процент

78 % опрошенных удовлетворены организацией теплоснабжения, а 22 % выразили недовольство в качестве данного вида услуг. Причинами явилось то, что в некоторых домах округа тепло поступает неравномерно.



Рисунок 11 – Результаты опроса респондентов об удовлетворенности организацией водоснабжения (водоотведения) в Благовещенском округе, процент

Из всего числа опрошенных респондентов 16 % не удовлетворены организацией водоснабжения (водоотведения). При этом, некоторые респонденты отмечали, что их не устраивает качество воды, а часть выявили

недовольство в продолжительности периода отключения горячей воды.

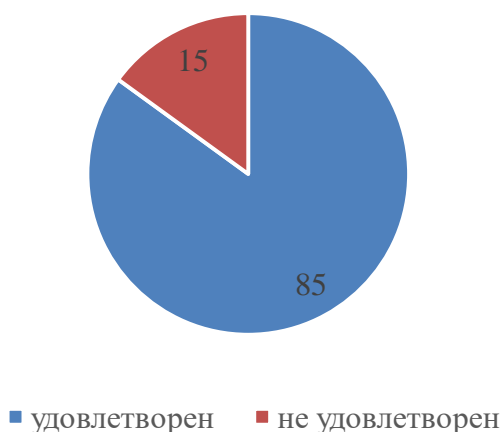


Рисунок 12 – Результаты опроса респондентов об удовлетворенности организацией электроснабжения в Благовещенском округе, процент

Результаты опроса об удовлетворенности организацией электроснабжения в Благовещенском округе показал положительный результат. Так, 85 % дали положительный ответ на вопрос, они отмечают, что отключения электричества бывают редкими, а в случае каких-либо отключений из-за сбоев – продолжительность отключения небольшая, что благоприятно повлияло на их мнение.

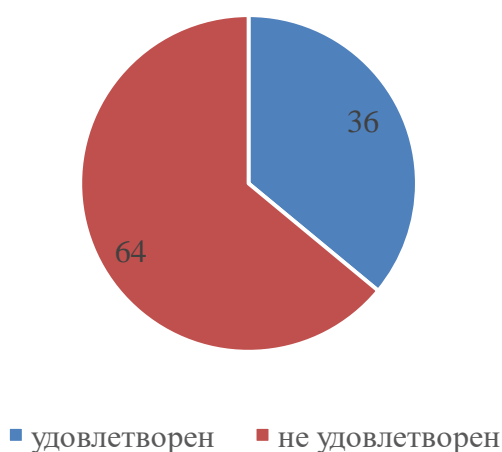


Рисунок 13 – Результаты опроса респондентов об удовлетворенности качеством и количеством предоставляемых услуг на основных туристических локациях в Благовещенском округе, процент

64 % опрошенных не удовлетворены качеством и количеством предоставляемых услуг на основных туристических локациях в Благовещенском округе. Они отмечают, что несмотря на достаточное разнообразие достопримечательностей и красивых природных локаций, на уровне муниципалитета не осуществляются организованные туристические походы.

По результатам опроса по каждому вопросу был подсчитан средний уровень удовлетворенности населения. Их интерпретация представлена ниже:

Уровень удовлетворенности населения Благовещенского муниципального округа организацией транспортного обслуживания составил 36,8 %, что выше порогового значения на 6,8 %.

Уровень удовлетворенности населения Благовещенского муниципального округа качеством автомобильных дорог составил 26,4 %, что ниже порогового значения на 3,6 %.

Уровень удовлетворенности населения Благовещенского муниципального округа организацией теплоснабжения составил 41,2 %, что выше порогового значения на 11,2 %.

Уровень удовлетворенности населения Благовещенского муниципального округа организацией водоснабжения (водоотведения) составил 43,6 %, что выше порогового значения на 13,6 %.

Уровень удовлетворенности населения Благовещенского муниципального округа организацией электроснабжения составил 44 %, что выше порогового значения на 14 %.

Уровень удовлетворенности населения Благовещенского муниципального округа организацией газоснабжения составил 44 %, что выше порогового значения на 14 %.

Удовлетворенность качеством и количеством предоставляемых услуг на основных туристических локациях в Благовещенском округе.

Уровень удовлетворенности населения Благовещенского муниципального округа качеством и количеством предоставляемых услуг на основных

туристических локациях составил 24,4 %, что ниже порогового значения на 5,6 %.

Как показали результаты опроса, наибольший уровень удовлетворенности у населения округа приходится на организацию газоснабжения и электроснабжения – 44 %, а наименьший уровень удовлетворенности населения вызывает качество и количество предоставляемых услуг на основных туристических локациях – всего 24,4 %.

Таким образом, самые негативные результаты опроса показала удовлетворенность населения в туристической сфере. Большое число респондентов считают, что в Благовещенском округе недостаточно раскрыт туристический потенциал.

С данным мнением нельзя не согласиться, так как в регионе имеется достаточное количество природных памятников и интересных объектах, которые было бы посетить интересно не только гостям округа, но и жителям.

## 3 ПУТИ ПОВЫШЕНИЯ ОБЕСПЕЧЕНИЯ ЭКОНОМИЧЕСКОЙ БЕЗОПАСНОСТИ БЛАГОВЕЩЕНСКОГО МУНИЦИПАЛЬНОГО ОКРУГА

### 3.1 Проблемы обеспечения экономической безопасности Благовещенского муниципального округа

Проблемы обеспечения экономической безопасности Благовещенского муниципального округа является важным фактором экономического развития округа. В современном мире экономическая безопасность становится одним из ключевых приоритетов для развития территорий нашей страны. В связи с этим особое внимание уделяется проблемам обеспечения экономической безопасности на уровне муниципальных округов.

В данном контексте особое значение имеет анализ и выявление проблем обеспечения экономической безопасности Благовещенского муниципального округа.

Проведенный анализ позволил выявить ряд негативных факторов, которые отрицательно сказываются на экономической безопасности Благовещенского муниципального округа. Так, были выявлены такие недостатки как: недостаточность налоговых доходов от земельного налога, НДФЛ и налога на имущество, низкое развитие сферы туризма, сокращение инвестиций в основной капитал.

Так, основными проблемами, с которыми сталкивается данный муниципальный округ, являются:

- ежегодное снижение поступлений налоговых доходов в части земельного налога;
- слабая развитость туристической сферы;
- низкий уровень инвестиций в основной капитал.

Представим выявленные угрозы Благовещенского муниципального округа и меры по их минимизации и меры по борьбе с ними (таблица 22).

Проблема снижения поступлений налоговых доходов в бюджет Благовещенского округа является ключевым и сложным вопросом, который

касается не только Благовещенского округа, но и других муниципальных образований. В последние годы эта проблема стала особенно острой, влияя не только на финансовую стабильность региона, но и на качество жизни его жителей, функционирование социальной сферы и развитие инфраструктуры.

Таблица 22 – Угрозы экономической безопасности Благовещенского муниципального округа и меры по их минимизации

Угроза	Меры воздействия	Ожидаемый результат
Снижение налоговых доходов	Вовлечение в налоговый оборот объектов недвижимого имущества	Увеличение налоговых поступлений муниципального бюджета Благовещенского округа от увеличения собираемости земельного налога
Слабая развитость туристической сферы	Развитие новых туристических направлений: организация экскурсий на Малосазанский обвал, Михайловские столбы, Кремневая сопка, Марушкины ворота, Сергеевский утес	Увеличение количества гостиниц, развлекательных мероприятий, туристических маршрутов
Низкий уровень инвестиций в основной капитал	Активно привлекать инвесторов, предоставляя им выгодные налоговые льготы и льготные условия для развития бизнеса. Также необходимо создать специальные инвестиционные площадки и зоны развития, где инвесторы смогут вести свою деятельность без излишних бюрократических препятствий.	Развитие инновационной и инвестиционной деятельности округа

Снижение налоговых поступлений имеет целый ряд негативных последствий для социально-экономической ситуации в округе. Во-первых, уменьшаются возможности финансирования социальной сферы: здравоохранения, образования, жилищно-коммунального хозяйства. Это отражается на качестве предоставляемых услуг и условиях жизни населения, что в свою очередь порождает социальное недовольство и напряженность.

Во-вторых, страдают инфраструктурные проекты. Строительство и ремонт

дорог, мостов, коммунальных сетей и других объектов откладываются или осуществляются в минимальном объеме, что негативно влияет на инвестиционную привлекательность региона и затрудняет экономическое развитие.

В-третьих, снижение налоговых поступлений способствует увеличению долга округа. В условиях бюджетного дефицита власти вынуждены привлекать заимствования, что ведет к росту задолженности и увеличению расходов на ее обслуживание. Это создает замкнутый круг, из которого сложно выйти без кардинальных изменений в экономической политике.

Снижение поступлений налоговых доходов в бюджет Благовещенского округа – это многоплановая проблема, требующая комплексного и продуманного подхода. Решение этой проблемы потребует времени, усилий и взаимодействия всех уровней власти, бизнеса и общества. Но только через совместные усилия можно обеспечить финансовую стабильность и устойчивое развитие региона, улучшить качество жизни его жителей и создать предпосылки для будущего роста.

Вторая угроза заключается в слабой развитости туристической сферы Благовещенского округа.

В последние годы город Благовещенск и его районы стали объектом пристального внимания специалистов в области туризма и экономики. Однако, несмотря на свои уникальные природные и культурные ресурсы, туристическая отрасль Благовещенского округа остается слабораспространенной и недоразвитой. Погружаясь в анализ этой проблемы, можно выделить несколько ключевых факторов, влияющих на текущую ситуацию.

Во-первых, недостаток инфраструктуры. Одной из основных причин низкого уровня развития туризма в округе является нехватка необходимой инфраструктуры. Отсутствие современных гостиничных комплексов, ресторанов высокого уровня и культурно-развлекательных центров делает регион малопривлекательным для туристов. Ситуацию усугубляет недостаточное количество туристических информационных центров и плохо

организованная система транспортного сообщения. Без современной инфраструктуры туристы сталкиваются с рядом неудобств, которые могут существенно ухудшить впечатление от поездки.

Во-вторых, слабая промоция региона. Благовещенский округ малоизвестен на федеральном и международном уровнях. Малочисленные рекламные кампании не способны донести до широкой аудитории все преимущества отдыха в этом регионе. Отсутствие эффективных маркетинговых стратегий и кладезей информации о туристических маршрутах, экскурсиях и историко-культурных особенностях округа приводит к тому, что потенциальные туристы просто не рассматривают Благовещенск как возможное направление для отдыха.

Третьей проблемой является низкий уровень сервиса. Качество обслуживания в существующих гостиницах, ресторанах и других объектах туристического бизнеса оставляет желать лучшего. Непросвещенные кадры и недостаточное внимание к стандартам сервиса создают негативное впечатление у тех немногочисленных туристов, которые все же решились посетить регион. Без повышения квалификации и улучшения условий труда работников туристической сферы невозможно ожидать значительного улучшения ситуации.

Четвертая проблема заключается в экологических и культурных аспектах. Несмотря на богатый природный ландшафт и обширные лесные массивы, большие территории остаются неосвоенными и труднодоступными. Привлечение туристов к этим природным богатствам требует создания охраняемых территорий и организации экотуризма. Однако такие проекты требуют значительных финансовых вложений и совместных усилий государства и частных инвесторов. Кроме того, культурные и исторические объекты региона часто находятся в запущенном состоянии, и их восстановление требует не только финансов, но и научной работы по сохранению аутентичности.

Нельзя не упомянуть и о проблемах законодательного характера. Туристическая отрасль требует нормативного регулирования, которое будет способствовать ее развитию и защищать интересы инвесторов и туристов. Недостаток ясности в регулировании и сложности бюрократических процедур



препятствуют привлечению инвестиций и внедрению новых проектов.

Для преодоления всех упомянутых проблем необходимо комплексное сотрудничество всех заинтересованных сторон: органов государственной власти, местного самоуправления, представителей бизнес-сообщества и общественных организаций. Требуется разработка и реализация долгосрочных программ по развитию туристической отрасли, включая стимулы для частных инвесторов, продвижение региона на туристических рынках, улучшение инфраструктуры и подготовки кадров. Важно также наладить взаимосвязь между туризмом и охраной окружающей среды, сделав упор на устойчивое развитие и сохранение природного наследия.

В результате подобного комплексного подхода Благовещенский округ может превратиться в привлекательный туристический центр, который не только привлечет гостей со всей страны и из-за рубежа, но и принесет значительные экономические выгоды местному населению, способствуя росту благосостояния региона.

Третья проблема заключается в низком уровне инвестиций в основной капитал Благовещенского округа.

В последние годы Благовещенский округ сталкивается с ощутимым спадом в уровне инвестиций в основной капитал. Причины этого явления можно разделить на несколько ключевых факторов. Один из них - нестабильная экономическая ситуация, которая отпугивает как местных, так и иностранных инвесторов. Высокие риски и непредсказуемость экономических условий создают неблагоприятный климат для долгосрочных вложений.

Другой важный фактор - недостаточная поддержка со стороны местных и федеральных властей. Государственные программы, будь то субсидии или налоговые льготы, часто оказываются недостаточно разработанными или слабо реализованными на практике. Малый и средний бизнес, который мог бы стать двигателем инноваций, часто сталкивается с бюрократическими барьерами и коррупцией, что дополнительно ослабляет стимулы для инвестиций.

Не менее значимой проблемой является низкий уровень квалификации

рабочей силы. Без достаточного количества специалистов, обладающих необходимыми навыками и знаниями, невозможно эффективно использовать инвестируемый капитал. Образовательные учреждения округа не всегда готовы предложить современные и востребованные программы подготовки, что усугубляет дефицит квалифицированных кадров.

Инфраструктурные недостатки также играют свою роль. Многие районы Благовещенского округа нуждаются в модернизации транспортной, энергетической и социальной инфраструктуры. Непрерывные перебои с электроэнергией, неудовлетворительные транспортные связи и отсутствие современных социальных учреждений создают дополнительные преграды для реализации инвестиционных проектов.

Кроме того, следует отметить и демографические проблемы. Убывающая численность населения, вызванная низкой рождаемостью и высоким уровнем эмиграции, также вносит свой вклад в снижение привлекательности региона для инвесторов. Без достаточного количества трудоспособного населения сложно реализовать крупные инвестиционные проекты.

Для преодоления этой сложной ситуации потребуются комплексный подход, включающий меры по улучшению экономического климата, государственную поддержку бизнеса, реформирование образовательной системы, модернизацию инфраструктуры и активные демографические меры. Необходимо создать условия, при которых инвесторы будут уверены в стабильности и гарантированной доходности своих вложений.

Первым шагом должно стать улучшение инвестиционного климата. Важно разработать и реализовать систему мер по минимизации экономических рисков. Это может включать стабилизацию налоговой политики, создание специальных экономических зон с особыми льготами для инвесторов, упрощение процедур регистрации бизнеса и уменьшение бюрократических барьеров.

Государственная поддержка также значительно влияет на уровень инвестиций. Власти должны разработать программы субсидирования и кредитования малых и средних предприятий, особенно в инновационных и

высокотехнологичных отраслях. Также важно усилить меры борьбы с коррупцией, чтобы компании могли уверенно планировать свои инвестиции, не опасаясь нелегальных требований и поборов.

Образовательная система округа должна претерпеть значительные изменения. Необходимо внедрять программы подготовки специалистов, ориентированные на современные потребности экономики и технологий. Сотрудничество с ведущими вузами и технопарками страны поможет создать высококвалифицированный кадровый резерв, способный поддерживать и развивать инвестиционные проекты.

Модернизация инфраструктуры также является ключевым аспектом, требующим внимания. Строительство новых дорог, модернизация транспортных узлов, улучшение энергетических и коммунальных сетей создадут условия для реализации крупных инвестиционных проектов. Важно также улучшить условия жизни в округах, развивая социальную инфраструктуру, что поможет привлечь и удержать трудоспособное население.

Для решения демографических проблем важно разработать комплексные программы стимулирования рождаемости и поддержания уровня жизни семей. Также следует создавать условия для возвращения уехавших специалистов и привлечение новых кадров из других регионов и стран.

Таким образом, проблемы обеспечения экономической безопасности Благовещенского муниципального округа требуют комплексного подхода и активного участия всех заинтересованных сторон – властей, бизнеса и населения. Только совместными усилиями можно обеспечить устойчивое и успешное развитие данного региона и обеспечить его экономическую безопасность на долгосрочную перспективу.

### **3.2 Предложения по повышению обеспечения экономической безопасности Благовещенского муниципального округа**

Для решения проблемы снижения налоговых поступлений необходимо комплексное и многоплановое подходы. В первую очередь, следует сосредоточиться на поддержке и стимулировании экономической активности в

регионе. Необходимо разработать программы по поддержке малого и среднего бизнеса, привлечению инвестиций и созданию новых рабочих мест. Особое внимание должно быть уделено инновационным и высокотехнологичным отраслям, которые имеют высокий потенциал роста.

Также следует пересмотреть налоговую политику округа, акцентируя внимание на оптимальном балансе между предоставлением льгот и удержанием необходимого уровня налоговых поступлений. Важно создать условия, при которых предприятия будут заинтересованы работать в легальном поле, уплачивая налоги в бюджет.

Не менее важным шагом является усиление фискальных органов и борьба с уклонением от уплаты налогов. Проведение регулярных проверок, внедрение современных технологий и методов контроля способны существенно увеличить собираемость налогов и сократить объемы теневой экономики.

Одним из наиболее действенных мероприятий является вовлечение в налоговый оборот земельных участков и объектов недвижимого имущества. Стоит отметить, что работы по вовлечению в налоговый оборот земельных участков и объектов недвижимого имущества осуществлялось в 2019-2021 годах в г. Благовещенск, однако, по Благовещенскому округу данные мероприятия не проводились.

Данный фактор можно выявить как негативный, так как в настоящее время Благовещенский округ активно осваиваются свободные земельные участки, застраиваются частным индивидуальным жильем, чему благоприятствуют льготы по ипотечному кредитованию, а также высокая стоимость жилья в многоквартирных домах.

Но не все граждане вовремя осуществляют регистрационные действия в отношении данных объектов, что является не только нарушением градостроительного законодательства, но и налогового, так как данные объекты не входят в налогооблагаемую базу.

Активное вовлечение этих объектов в налоговый оборот позволяет обеспечить стабильный приток доходов в региональные и местные бюджеты,

что, в свою очередь, способствует реализации социальных и инфраструктурных проектов.

Для улучшения ситуации и стимулирования вовлечения земельных участков и объектов недвижимости в налоговый оборот предлагается ряд мер:

- усиление работы по актуализации кадастровых данных;
- оптимизация процедур налогового администрирования;
- проведение информационно-просветительских кампаний для собственников недвижимости;
- внедрение механизмов материального стимулирования собственников, вовлекающих свои объекты в налоговый оборот.

В целом, работа по вовлечению в оборот земельных участков и объектов недвижимого имущества должно строиться по следующей схеме (рисунок 14).

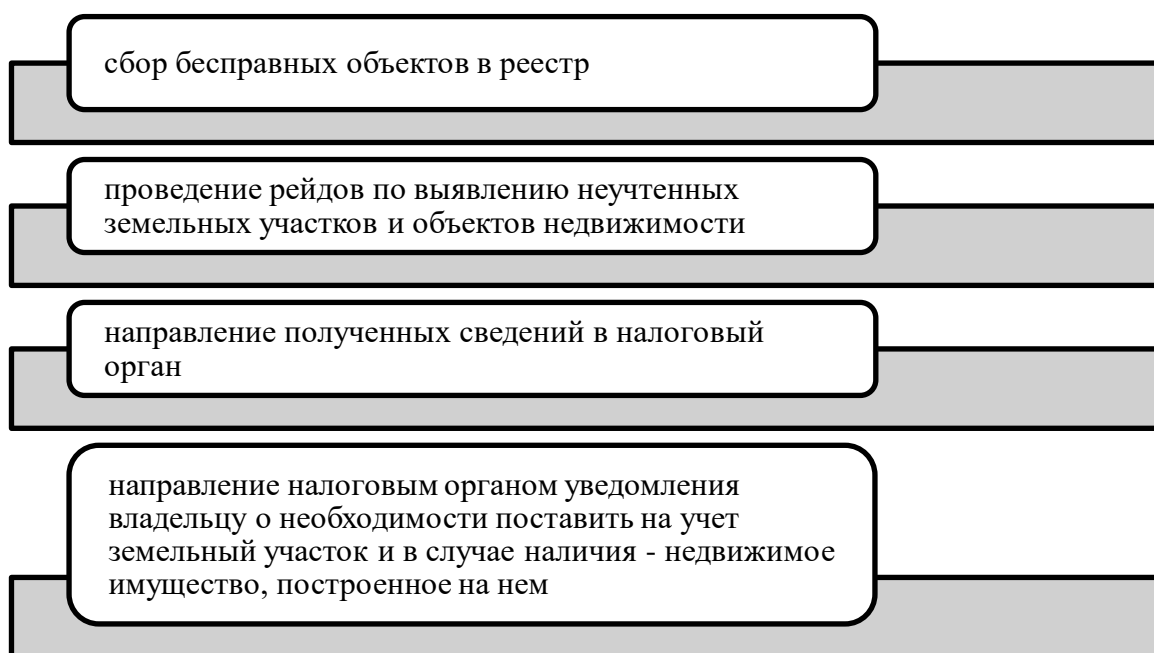


Рисунок 14 – Этапы по вовлечению в оборот объектов недвижимого имущества в Благовещенском муниципальном округе

Так, Управление имущественных и земельных отношений администрации Благовещенского муниципального округа с, где собственники по кадастровому номеру объекта могли проверить, числится ли их собственность среди

незарегистрированной и, если это ошибка, исправить ее.

Все незарегистрированные земельные участки и объекты недвижимости подлежат включению в единый реестр, формируемый Управлением имущественных и земельных отношений администрации Благовещенского муниципального округа.

Управлением имущественных и земельных отношений администрации и БТИ Благовещенского муниципального округа реализуется постановка на учет таких земельных участков и объектов недвижимости.

В рамках этого механизма должна производиться оцифровка всех земельных участков и объектов недвижимости, расположенных на территории Благовещенского округа. Затем происходит сопоставление таких данных с теми объектами, которые уже занесены в кадастр. Следующим этапом является проведение рейдов по выявлению неучтенных земельных участков и объектов недвижимости и направление полученных сведений в налоговый орган. После чего налоговый орган направляет уведомление их владельцу о необходимости поставить на учет свой налогооблагаемый объект в соответствии с законодательством.

Затрат на реализацию данного мероприятия не требуются, так как реализация по их исполнению должна быть возложена на действующие муниципальные органы.

В результате данного мероприятия имеется возможность повысить налоговые доходы за счет увеличения сбора земельного налога и налога на имущество физических лиц на 20 % - около 53,16 и 3,33 млн. руб. соответственно.

Второе мероприятия состоит в развитии новых туристических направлений: организация экскурсий на Малосазанский обвал, Михайловские столбы, Кремневая сопка, Марушкины ворота, Сергеевский утес.

Организационные основы развития туристским комплексом Благовещенского муниципального округа должны предусматривать отдельные мероприятия, направленные на решение вопросов местного значения.

Организация должна включать в себя в себя комплекс следующих необходимых мероприятий (рисунок 15).

В результате данного мероприятия повысится уровень расходов на культуру до порогового, что положительно скажется на экономической безопасности Муниципального округа.



Рисунок 15 – Мероприятия по развитию туристической сферы в Благовещенском муниципальном округе



Также в работе была выявлена проблема в низком уровне инвестиций в Благовещенском муниципальном округе. В рамках решения данной проблемы предлагаем создание на территории Благовещенского Муниципального округа технопарка.

Технопарки – крупные скопления промышленных компаний с их научно-техническими подразделениями. Обычно технопарки хорошо приживаются в районах с уже развитой промышленностью. С одной стороны, наличие технопарков обуславливает привлекательность территории для инвестиций, а с другой – у местных предприятий появляется серьезный субсидируемый конкурент, изменяющий расстановку промышленных сил и бизнеса в регионе, к которой приходится приспособливаться. Как правило, технопарки предлагают целый набор услуг, дающий возможность предпринимателям и представителям малого и среднего бизнеса гибко ориентироваться в инновационных средах, выбирая те, что принесут бóльшую прибыль. Чтобы попасть в технопарк, клиенты проходят процедуру отбора, позволяющую выявить наиболее прогрессивных из них, т. е. лучше других планирующих свою деятельность и учитывающих долгосрочную перспективу своего развития.

Основным механизмом привлечения инвесторов является предоставление налоговых льгот и административных преференций, связанных с арендой земельных участков, упрощением градостроительных процедур, льготным подключением к инфраструктуре.

При этом налоговые льготы в рамках инструментов развития территорий в основном схожи и дают преференции по одним и тем же налогам, различаясь размером ставок и сроком предоставления в зависимости от целей, для достижения которых создавался тот или иной инструмент развития.

Осуществление проекта создания технопарка в Благовещенском муниципальном округе обеспечит создание благоприятных условий для запуска и развития всех видов производств резидентов парка и окажет значительное влияние на приток денежных средств в бюджет округа. Осуществление на территории парка ряда промышленных проектов, дополнительное вливание в

экономику региона инвестиционных средств, будет способствовать повышению предсказуемости налоговой нагрузки и стабильности поступления доходов в бюджет региона, что впоследствии придаст дополнительный импульс в развитии социальной сферы.

Риски, возникающие при реализации проекта:

- отсутствие финансирования на должном уровне запланированных мероприятий по созданию полноценной инфраструктуры парка;
- невыход резидентов на проектную мощность;
- социальные и экономические риски

Развитие региональных кластеров в России является одним из условий повышения конкурентоспособности отечественной экономики и интенсификации механизмов частно-государственного партнерства. Основной целью реализации кластерной политики является обеспечение высоких темпов экономического роста и диверсификации экономики за счет повышения конкурентоспособности предприятий, поставщиков оборудования, комплектующих, специализированных производственных и сервисных услуг, научно-исследовательских и образовательных организаций, образующих территориально-производственные кластеры.

Реализация кластерной политики способствует росту конкурентоспособности бизнеса за счет реализации потенциала эффективного взаимодействия участников кластера, связанного с их географически близким расположением, включая расширение доступа к инновациям, технологиям, «ноу-хау», специализированным услугам и высококвалифицированным кадрам, а также снижением транзакционных издержек, обеспечивающим формирование предпосылок для реализации совместных кооперационных проектов и продуктивной конкуренции.

Формирование и развитие кластеров является эффективным механизмом привлечения прямых иностранных инвестиций и активизации внешнеэкономической интеграции. Включение отечественных кластеров в глобальные цепочки создания добавленной стоимости позволяет существенно

поднять уровень национальной технологической базы, повысить скорость и качество экономического роста за счет повышения международной конкурентоспособности предприятий, входящих в состав кластера, путем:

- приобретения и внедрения критических технологий, новейшего оборудования;
- получения предприятиями кластера доступа к современным методам управления и специальным знаниям;
- получения предприятиями кластера эффективных возможностей выхода на высококонкурентные международные рынки.

Развитие кластеров позволяет также обеспечить оптимизацию положения отечественных предприятий в производственных цепочках создания стоимости, содействуя повышению степени переработки добываемого сырья, импортозамещению и росту локализации сборочных производств, а также - повышению уровня неценовой конкурентоспособности отечественных товаров и услуг.

В рамках реализации поставленной цели основными задачами кластерной политики являются:

а) формирование условий для эффективного организационного развития кластера, включая выявление всех участников кластера, разработку стратегии развития кластера, обеспечивающей устранение «узких мест» и ограничений, подрывающих конкурентоспособность выпускаемой продукции в рамках цепочки производства добавленной стоимости, а также обеспечивающей наращивание конкурентных преимуществ участников кластера;

б) обеспечение эффективной поддержки проектов, направленных на повышение конкурентоспособности всех участников кластера, за счет фокусирования и координации с учетом приоритетов развития кластера, мероприятий экономической политики по направлениям:

- поддержки развития малого и среднего предпринимательства;
- инновационной и технологической политики;
- образовательной политики;

- политики привлечения инвестиций;
- политики развития экспорта;
- развития транспортной и энергетической инфраструктуры;
- развития отраслей экономики;

в) обеспечение эффективной методической, информационно-консультационной и образовательной поддержки реализации кластерной политики на региональном и отраслевом уровнях.

Обеспечение координации деятельности федеральных органов исполнительной власти, органов исполнительной власти субъекта Российской Федерации и органов местного самоуправления, объединений предпринимателей по реализации кластерной политики.

Результатами реализации кластерной политики является рост производительности и инновационной активности предприятий, входящих в кластер, а также повышение интенсивности развития малого и среднего предпринимательства, активизация привлечения прямых инвестиций, обеспечение ускоренного социально-экономического развития регионов базирования кластеров.

Для реализации технопарка на территории Благовещенского муниципального округа необходимо произвести ряд затрат. Затраты на основные средства представлены в таблице 23.

Таблица 23– Состав и стоимость основных средств технопарка

Наименование основных средств	Стоимость основных средств
1	2
Земельный участок, руб.	60 714 101,12
Производственное здание, руб.	87 135 338,18
Всего, руб.	147 849 439,3

Для реализации проекта по строительству технопарка нужна Девелоперская/Коммерческая служба.

На первом и втором этапе развития проекта Девелоперская и коммерческая служба будут объединены в рамках Девелоперской службы. На этапе «Строительства и коммерческой реализации», по мере необходимости

активизации продаж и сдачи объектов в аренду будет выделяться и самостоятельно развиваться коммерческая служба.

Основные функции службы:

- проведение комплексного маркетингового исследования, формирование маркетинговой концепции проекта (МКП) и маркетингового задания на проектирование;

- формирование общей концепции (стратегии) развития проекта;

- анализ наилучшего и наиболее эффективного использования территории и объектов недвижимости завода;

- привлечение консультантов и проектировщиков, разработка архитектурной концепции проекта, разработка «мастер плана» проекта с тремя сценариями развития территории;

- разработка бизнес-плана, разработка финансовых моделей по трем сценариям развития проекта;

- обоснование базового сценария развития проекта – создание технопарка, разработка технического задания на подготовку проекта планировки территории (ППТ);

- организация работы по привлечению необходимого финансирования проекта, анализ мер государственной поддержки проекта, привлечение бюджетного финансирования;

- разработка резидентной политики технопарка, поиск резидентов, арендаторов покупателей объектов недвижимости;

- подбор стратегических партнеров, управляющей компании и инвесторов проекта;

- комплексная оценка рисков проекта, разработка мероприятий по реагированию на наиболее существенные риски, разработка возможных сценариев реструктуризации проекта с целью повышения его эффективности;

- бюджетирование проекта, повышения экономической эффективности и минимизации рисков проекта.

Для осуществления своих функций Девелоперская/Коммерческая служба в

рамках 1-3 Этапов может состоять из трех человек (таблица 24). Подразделение формируется штатом по мере развития проекта.

Таблица 24 – Состав и функции Девелоперской/Коммерческой службы

Должность	Основные функции	ФЗП (руб.)	Комментарий
Руководитель службы/коммерческий директор	Анализ конкурентной среды рынка недвижимости, строительных и инжиниринговых услуг. Организация проведения комплексных маркетинговых исследований рынка недвижимости, обоснование и разработка наилучшего сценария использования девелоперских активов (объектов недвижимости и территорий), разработка на их базе инвестиционно-строительного проекта, обеспечивающего максимальное увеличение стоимости активов. Управление эффективностью девелоперского проекта, осуществление контроля за затратами и доходами проекта, управление рисками проекта. Позиционирование проекта на рынке недвижимости, разработка и реализация рекламной стратегии, привлечение партнеров и инвесторов проекта. Разработка и реализация резидентной политики технопарка, подбор резидентов технопарка. Продажа и сдача объектов недвижимости, размещающихся на территории технопарка.	150 000 – 180 000	Привлекается на 2-Этапе
Инвестиционный аналитик	Проведение оценки стоимости объектов недвижимости находящихся на территории предприятия. Разработка бизнес-плана и финансовых моделей проекта развития технопарка, разработка технико-экономических показателей объектов недвижимости (гостиница, апартаменты, производственные площади и др.) Сопровождение сделок по привлечению инвестиционного капитала для развития проекта, подготовка презентации для встреч с банками, инвесторами, резидентами технопарка и другими партнерами проекта. Проведение исследований региональных и отраслевых рынков, связанных с развитием технопарка. Оценка уровня рисков при инвестировании.	75 000 – 100 000	Привлекается на 1-Этапе
Менеджер по продажам и сдаче в аренду объектов недвижимости технопарка.	Регулярный мониторинг рынка недвижимости, отслеживание ценовой конъюнктуры, подготовка отчетов и исходных данных для актуализации финансовых моделей и бизнес-планов. Подбор резидентов технопарка. Обеспечение продажи и сдачи в аренду объектов недвижимости технопарка (апартаменты, гостиница, торговые и производственные площади).	45 000 – 65 000	Привлекается на 3-Этапе

Также для реализации данного проекта необходимо создать Службу технического заказчика.

Основные функции Службы технического заказчика:

- а) выполнение исследований и изысканий, получение заключений, получение технических условий на подключение к инженерным сетям;

- б) получение исходно-разрешительной документации (ИРД):
- получение необходимых согласований проекта планировки территории (ППТ),
  - составление технического задания заказчика на проектирование (для предпроектного предложения, эскиза, буклета проектных решений),
  - разработка и согласование эскизного проекта,
  - получение градостроительного плана земельного участка (ГПЗУ),
  - создание и согласование строительных проектов,
  - проведение работ по успешному прохождению в кратчайшие сроки экспертизы Отдел архитектуры и градостроительства Благовещенского муниципального округа;
- в) получение разрешения на строительство;
- г) реализация полного цикла строительных работ.

Согласование заключения о соответствии и выпуск Постановления об утверждении Акта приемочной комиссии и ввода объекта в эксплуатацию.

Для осуществления своих функций Служба технического заказчика может состоять из 5 человек (таблица 25).

Таблица 25 – Состав и функции Службы технического заказчика

Должность	Основные функции	ФЗП (руб.)	Комментарий
1	2	3	4
Руководитель Службы технического заказчика	<p>Организация реализации инвестиционного проекта строительства технопарка.</p> <p>Проведение технического аудита зданий, сооружений и инженерной инфраструктуры территории.</p> <p>Руководство разработкой плана строительства, плана ввода в эксплуатацию объекта строительства.</p> <p>Принятие меры по своевременному заключению хозяйственных и финансовых договоров с подрядными организациями на проектно-изыскательские и строительномонтажные работы, с предприятиями - на приобретение материалов и оборудования.</p> <p>Контроль за исполнением контрагентами обязательств по договорам, участие в составлении претензий при ненадлежащем исполнении обязательств.</p> <p>Обеспечение наличие всей необходимой информации для разработки проектно-сметной документации и материалов по объектам строительства.</p> <p>Обеспечение контроля за соблюдением требований законодательства об охране окружающей среды, а также технического надзора и контроля за сроками и качеством</p>	150 000 – 180 000	На 1-3 этапе совмещает функции руководителя проекта

	выполнения всех строительно-монтажных и других строительных работ, за их соответствием утвержденной проектно-сметной документации, строительным нормам, правилам, стандартам и техническим условиям, нормам техники безопасности, производственной санитарии и противопожарной защиты, требованиям организации труда.		
--	---	--	--

Продолжение таблицы 25

1	2	3	4
	Согласование с органами, осуществляющими технический надзор, вопросов, связанных с установкой, испытанием и регистрацией оборудования на строительных площадках. Контроль расходования средств, выделенных на приобретение оборудования и строительных материалов, соблюдение правил хранения и качество консервации оборудования и строительных материалов. Проведение работы по сдаче, приемке и вводу в эксплуатацию жилого комплекса. Содействие реализации предложений уменьшающих стоимость и сокращающих сроки строительства, уменьшающих сроки окупаемости капитальных вложений (без снижения прочности конструкций и ухудшения качества строительных работ) и т.д.		
Инженер/ Секретарь проекта	Ведение делопроизводства (подготовка документов, переписка, учет документов и др). Ведение архива всей документации по проекту.	45 000 - 65 000	Привлекается на 3-Этапе
Инженер-сметчик	Составление смет на проектные, общестроительные, ремонтные, сантехнические (водопровод, канализация, горячее и холодное водоснабжение, вентиляция) работы, электромонтажные работы, монтаж оборудования и др. Составление актов выполненных работ по форме КС-2, КС-3. Работа с нормативной базой и др. Составление бюджета проекта	85 000 – 100 000	Привлекается на 2-Этапе
Инженер технического надзора	Осуществление функций технического надзора при ведении строительно-монтажных работ на объекте, контроль соответствие выполненных работ техническим нормам и правилам, контроль качества используемых материалов, работа с инспектирующими органами, прием актов выполненных работ, организация и проведение сдачи-приемки и ввода объекта в эксплуатацию.	110 000 – 130 000	Вводится в штат перед получением разрешения на строительство – 4-Этап.
Менеджер/руководитель проекта	Осуществление анализа и планирование бюджета, хода, и сроков реализации проекта (анализ бизнес-плана, составление графиков финансирования, работ, составление и обоснование бюджета). Формирование и расчет ТЭО, формирование бюджета, контроль постатейного расхода бюджета, контроль своевременных платежей контрагентам. Контроль финансовых потоков, финансовая отчетность, подсчет прибыльности с учетом налогового законодательства, срока окупаемости проекта. Взаимодействие с гор.структурами как официальный представитель компании. Курирование строительно-монтажных работ на объекте до сдачи в эксплуатацию, составление технического задания, участие в проектировании, проведение тендера на выбор подрядчиков, составление графика производства работ и его контроль. Сбор исходно-разрешительной документации по проекту. Получение технических условий на присоединение к инженерным коммуникациям. Взаимодействие с проектными организациями, заключение договоров на проектирование, подготовка ТЗ на проектирование, анализ проектной документации).	120 000 – 150 000	Привлекается на 3-Этапе



	Согласование проектной документации с государственными и надзорными органами. Получение заключения ГАСН и передача объектов в эксплуатацию.		
--	--	--	--

Финансовая служба должна состоять минимум из двух сотрудников – главный бухгалтер (может на первом этапе работать на аутсорсинге по договору) и экономист, отвечающий за формирование и развитие системы управленческого учета, бюджетирования деятельности компании в разрезе проектов и организации в целом.

Основные функции:

- выработка и реализация инвестиционной политики компании;
- управление оборотными активами компании, привлечение заемных средств;
- ведение бухгалтерского, налогового, финансового и управленческого учета. Подготовка отчетности для инвесторов и кредитных организаций;
- бюджетирование в разрезе инвестиционных проектов и компании в целом;
- оценка и планирование финансового состояния компании, оценка эффективности инвестиционных проектов.

Таблица 26 – Состав и функции Финансовой службы и Администрации компании

Должность	Основные функции	ФЗП (руб.)	Комментарий
1	2	3	4
Руководитель Службы (финансовый директор)	Разработка и реализация инвестиционной политики компании, организация привлечения источников финансирования, осуществление взаимодействия с инвесторами проектов и кредитными организациями. Принятие мер по обеспечению платежеспособности и увеличению прибыльности организации, эффективности финансовых и инвестиционных проектов.	150 000 – 180 000	Привлекается на 3-Этапе
Экономист	Формирование и развитие системы управленческого учета, бюджетирования деятельности компании в разрезе проектов и организации в целом. Осуществление контроля за эффективностью инвестиционных проектов.	65 000 – 85 000	Привлекается на 2-Этапе.
Главный бухгалтер	Ведение бухгалтерского, налогового, финансового и управленческого учета.	140 000 – 160 000	Привлекается на 1 этапе
Администрация компании			
Помощник генерального директора (со	Техническое обеспечение работы руководства компании: заказ билетов, транспорта; организация переговоров, встреч и совещаний.	65 000 – 80 000	Привлекается на 2-Этапе

знанием английского языка)	Выполнение функций переводчика, при ведении переговоров и переписки с зарубежными партнерами. Доведение к сведению работников структурных подразделений организации указаний, распоряжений руководства и контроль их исполнения		
----------------------------	---	--	--

Продолжение таблицы 26

1	2	3	4
Генеральный директор	Комплексное управление «под ключ» процессом реализации девелоперского проекта, от формирования бизнес идеи и разработки концепции проекта, подбора инвесторов, до строительства, сдачи проекта в эксплуатацию, продажи и сдачу объектов недвижимости в аренду. Формирование и управление командой проекта (матричная структура управления). Подбор стратегических партнеров проекта и инвесторов, выбор подрядчиков, участие в тендерном комитете, заключение договоров подряда. Управление бюджетом проекта, обеспечение экономической эффективности проекта на всех этапах реализации: IRR, NPV, дисконтированный денежный поток, поступление денежных средств. Взаимодействие с государственными органами на всех уровнях. Формирование резидентной политики Технопарка, инициация и управление инвестиционными проектами по созданию и развитию производств на территории Технопарка. Разработка и реализация инвестиционной политики УК.	250 000 – 300 000	На 1-3 Этапах проекта совмещает функции финансового директора компании

За счет создания технопарка в Благовещенском муниципальном округе возможно достичь следующих результатов:

- приток инвестиций в размере 10 млрд. руб. в течение пяти лет;
- рост числа инвестпроектов на 20% по сравнению с 2022 годом;
- создание дополнительных 1000 рабочих мест вследствие реализации инвестпроектов;
- повышение уровня инфраструктуры и модернизация производственных мощностей.

### 3.3 Экономическая эффективность предлагаемых мероприятий

Экономическая безопасность является ключевым фактором устойчивого развития любого региона. В условиях глобализации и динамичного изменения экономической конъюнктуры, регионы России сталкиваются с различными вызовами, будь то внешние экономические санкции, колебания цен на сырьевые ресурсы или внутренние проблемы. Благовещенский муниципальный округ Амурской области не исключение. Для обеспечения устойчивого

экономического роста и защиты от возможных экономических потрясений, необходимо внедрение комплекса мероприятий, направленных на повышение экономической безопасности региона.

Для оценки экономической эффективности предлагаемых мероприятий используется система количественных и качественных показателей, таких как индекс роста валового муниципального продукта (ВМП), уровень занятости, рост доходов населения, степень диверсификации экономики и улучшение экологической обстановки. Представим изменение индикаторов безопасности Благовещенского муниципального округа в результате мероприятия (таблица 27).

Таблица 27 – Изменение индикаторов экономической безопасности Благовещенского муниципального округа

Индикатор	Пороговое значение	Фактическое значение		Соответствие пороговому значению	
		2023	План	2023	План
1. Способность экономики муниципалитета к устойчивому развитию					
1.1. Объем ВМП на душу населения, в % от среднего по региону	100	35	50	-	-
1.2. Темп роста ВМП к предыдущему году (в соп.ценах, в %)	не менее 105	86,3	110	-	+
1.3. Инвестиции в основной капитал в % к ВМП	не менее 25	11,70	41,05	-	+
2. Устойчивость финансовой системы					
2.1. Дефицит (-) , профицит (+) бюджета, в % к ВМП	не более 3,5	0,37	0,5	+	+
3. Поддержка научного потенциала					
3.1. Расходы на образование в % к ВМП	не менее 10	4,95	4,95	-	-
4. Уровень и качество жизни населения					
4.1. Расходы на культуру в % к ВМП	не менее 6	1,08	8	-	+
4.2. Продолжительность жизни, лет	не менее 70	66,9	66,9	-	-
4.3. Темп роста реальных	не менее 105	105,9	108	+	+

доходов населения, %					
4.4. Коэффициент безработицы	не более 0,07	0,05	0,02	+	+
5. Демография					
5.1. Коэффициент рождаемости, %	не менее 8	9,72	9,72	+	+
5.2. Коэффициент смертности, %	не более 10	8,81	8,81	+	+

Как мы видим из данных таблицы 27, в результате мероприятий достигнут порогового значения 8 индикаторов вместо 6, что свидетельствует об эффективности предложенных мероприятий. На наш взгляд, наиболее ценным и важным для Благовещенского муниципального округа является создание технопарка. Это будет значимым мероприятием не только для муниципалитета, но и для области в целом.

Также важно отметить, что уровень экономической безопасности напрямую связан с общей экономической ситуацией в муниципальном округе и может оказывать влияние на качество жизни населения. Поэтому с целью обеспечения стабильности и процветания экономики в данной территории также необходимо уделять особое внимание мерам по улучшению условий для бизнеса, поддержке предпринимательства, развитию инфраструктуры, образования и здравоохранения.

Только при сбалансированном подходе к осуществлению экономической политики и учете интересов всех участников экономических процессов можно достичь оптимального уровня экономической безопасности в Благовещенском муниципальном округе и обеспечить стабильное и устойчивое развитие региона.

В целом, проведенная оценка позволила выявить основные проблемы и вызовы, с которыми сталкивается экономика Благовещенского муниципального округа, и разработать рекомендации по их решению. Реализация предложенных мер позволит укрепить экономическую безопасность округа и обеспечить его устойчивое развитие в будущем.

## ЗАКЛЮЧЕНИЕ

Экономическая безопасность муниципального образования: проблемы и пути обеспечения на примере Благовещенского муниципального образования

Проведенное исследование позволило выявить ключевые проблемы, препятствующие обеспечению экономической безопасности Благовещенского муниципального образования, и разработать рекомендации по их преодолению.

Экономическая безопасность Благовещенского муниципального образования находится в состоянии уязвимости, что обусловлено рядом факторов: зависимость от добывающих отраслей, недостаточный уровень диверсификации экономики, неразвитая инфраструктура, слабая конкурентоспособность малого и среднего бизнеса, дефицит квалифицированных кадров.

Благовещенский район образован Постановлением Президиума Дальневосточного краевого исполнительного комитета в 1937 году.

В 2023 году Благовещенский район преобразован в Благовещенский муниципальный округ, в который входят 27 населенных пунктов.

В 2021 году из 11 индикаторов, только 6 дали положительное значение, а именно – достигли порогового значения. В 2022 году количество индикаторов, достигнувших пороговое значение, увеличилось до 7, но на 2023 год сократилось и составило всего 5 индикаторов. В 2023 году не достигают порогового значения следующие индикаторы:

- объем ВМП на душу населения – ввиду низкого объема ВПМ Благовещенского муниципального округа;
- темп роста ВМП к предыдущему году;

- инвестиции в основной капитал в % к ВМП – ввиду резкого значения инвестиций в отчетном периоде;

- расходы на образование в % к ВМП;

- расходы на культуру в % к ВМП;

- продолжительность жизни.

Выявлены наиболее значимые угрозы экономической безопасности:

- нестабильность мировой экономики, санкционные ограничения, неблагоприятная конъюнктура на мировых рынках сырья.

- недостаточный уровень инвестиций, низкая производительность труда, высокая зависимость от бюджетных средств, коррупционные риски.

Так, основными проблемами, с которыми сталкивается данный муниципальный округ, являются:

- ежегодное снижение поступлений налоговых доходов в части земельного налога;

- слабая развитость туристической сферы;

- низкий уровень инвестиций в основной капитал.

Разработан комплекс мер по повышению уровня экономической безопасности Благовещенского муниципального образования, включающий:

Стимулирование развития малого и среднего бизнеса: создание благоприятного инвестиционного климата, поддержка инновационных проектов, развитие инфраструктуры и доступ к финансовым ресурсам.

Диверсификация экономики: развитие несырьевых секторов, привлечение инвестиций в перспективные отрасли, стимулирование экспорта.

Повышение качества образования и профессиональной подготовки: развитие системы профессионального образования, создание центров переподготовки и повышения квалификации.

Развитие инфраструктуры: модернизация транспортной, энергетической, телекоммуникационной инфраструктуры, создание условий для привлечения инвестиций.

Усиление мер по борьбе с коррупцией: совершенствование законодательной базы, повышение прозрачности и подотчетности власти, создание независимых органов контроля.

Проведенное исследование подчеркивает важность усилий по обеспечению экономической безопасности муниципальных образований в современных условиях.

## БИБЛИОГРАФИЧЕСКИЙ СПИСОК

1 Андросова, Л.Д. Теоретико- методологические аспекты категории «экономическая безопасность» / Л.Д. Андросова // Научное обозрение. Актуальные проблемы и перспективы развития экономики: российский и зарубежный опыт. - 2021. - № 2. – С. 22-24

2 Ахметшина, Е. В. Концептуальный подход к анализу процессов экономического обеспечения военной безопасности государства / Е.В. Ахметшина // Финансы Башкортостана. – 2021. – № 4. – С. 75–78

3 Барабин, В. Экономическая безопасность государства: монография / В. Барабин. – М.: Аванти, 2022. - 181 с.

4 Брандуков, М. Перспективы развития кредитной кооперации / М. Брандуков. - М.: Норма, 2023. – 231 с.

5 Бугаева, М.В. Состояние уровня экономической безопасности регионов на примере Ростовской области / М.В. Бугаева, Н.В. Морозова, А.А. Хатько // Научно-методический электронный журнал «Концепт». - 2018. - № 24. - С. 192

6 Быков, В.П. Экономическая безопасность регионов и преодоление угроз в современных условиях / В.П. Быков, О.А. Дембовская, Е.М. Лебедько // Экономика и эффективность организации производства. - 2022. - № 5. - С. 60-63.

7 Вершинин, П.С. Тенденции и проблемы обеспечения экономической безопасности региона / П.С. Вершинин // Национальная безопасность и стратегическое планирование. - 2018. - № 4. - С. 104-108.

8 Гаврилов, А. И. Региональная экономика и управление: учеб. пособие для вузов / А. И. Гаврилов. — М.: ЮНИТИ-ДАНА, 2021. – 478 с.

9 Герасимчук, З.В. Экономическая безопасность региона: диагностика и механизм обеспечения / З.В. Герасимчук. – М.: Норма, 2022. – 244 с.

10 Гордиенко, Д.В. Обеспечение экономической безопасности государства в условиях глобализации: монография / Д.В. Гордиенко. - М.: Аргатак-Медиа, 2016. - 360 с.

11 Григорьева, Е.А. Институциональное обеспечение модернизации экономики как условие экономической безопасности: монография / Е.А. Григорьева. – М.: ИНФРА-М, 2021. – 155 с.

12 Гутман, Г.В. Экономическая безопасность региона: теория и практика/ Г.В. Гутман, Ю.Н. Лапыгин, А.Ю. Прилепский. - М.: Наука, 2021. - 116 С.

13 Дворядкина, Е.Б. Экономическая безопасность: учеб. пособие / Е.Б. Дворядкина, Я.П. Силин, Н.В. Новикова. - Екатеринбург: Изд-во Урал. гос. экон. ун-та, 2018. – 194 с.

14 Емельянов, С. П. Маркетинг в кредитных кооперативах / С.П. Емельянов. - М.: Юрист, 2021. – 335 с.

15 Завадников, В. О конструктивной экономической политике правительств (властей) в период кризиса / В. Завадников // Экономическая политика. - 2020. - № 2. - С. 5 – 11.

16 Загашвили, В.С. Экономическая безопасность России / В.С. Загашвили. М.: «Юристъ», 2018. – 254 с.

17 Илларионов, А. Критерии экономической безопасности / А. Илларионов // Вопросы экономики. – 2023. - № 10. - С. 35 – 57.

18 Кудрин, А. Е. Новая модель роста для российской экономики / А.Е. Кудрин // Вопросы экономики. - 2018. - № 12. - С. 4 – 36.

19 Кудрин, А. Ведущие страны в глобальной экономике / А. Кудрин // Экономическая политика. - 2020. - № 5. - С. 5 – 8.

20 Кнобель, А.Ю. Участие России в торговых спорах в рамках ВТО: анализ конкурентоспособности / А.Ю. Кнобель. - М.: Дело, 2018. - 140 с.

21 Комарова, О.В. Анализ индикаторов экономической безопасности региона / О.В. Комаров // Экономика и менеджмент. — 2018. - № 7. — С. 96-103.



22 Кондаков, И. А. Угрозы экономической безопасности региона и пути их преодоления / И. А. Кондаков, Т. В. Ускова // Экономические и социальные перемены: факты, тенденции, прогноз. — 2021. — № 2. — С. 37–50.

23 Корнилов, М. Я. Экономическая безопасность России: основы теории и методологии исследования: учеб. пособие / М. Я. Корнилов. – 2-е изд. – М.: Изд-во РАГС, 2022. – 154 с.

24 Королюк, Е.В. Ключевые направления обеспечения экономической безопасности государства / Е.В. Королюк // Условия, императивы и альтернативы развития современного общества: экономика, управление, социология, право: материалы международной научно-практической конференции / под ред. Е.В. Королюк. - 2022. - № 3. - С. 91 - 94.

25 Лепкина, Ю. Г. Особенности кредитования сельскохозяйственных кооперативов в системе финансовых отношений / Ю.Г. Лепкина. – Саранск: Норма. – 2012. – 54 с.

26 Либерман, И. А. Анализ и диагностика финансово-хозяйственной деятельности / И. А. Либерман. - 5-е изд. – М.: РИОР, 2022. – 220 с.

27 Логинов, К.К. Анализ индикаторов региональной экономической безопасности / К.К. Логинов // Вестник СибАДИ. - 2018. - № 2. - С.132-139.

28 Малев, В.А. Взаимосвязь экономической безопасности и устойчивости региона / В.А. Малев // «Управления инвестициями и инновациями». Научно-практический журнал. ЮурГУ - 2022. - № 3. - С. 69-74.

29 Манохина, Н.В. Экономическая безопасность: учеб. пособие / Н.В. Манохина, М.В. Попов, Н.П. Колядин, И.Э. Жадан. – М.: НИЦ ИНФРА-М, 2021. – 320 с.

30 Манцуров, А.А. Построение иерархической структуры составляющих экономической безопасности / А.А. Манцуров, А.В. Нусинова // Эффективная экономика. – 2021. – № 9. – С. 45-46.

31 Митяков, С.Н. Экономическая безопасность регионов Приволжского федерального округа / С.Н. Митяков, Е.С. Митяков, Н.А. Романова // Экономика региона. - 2021. - № 3. - С. 81-91.

32 Мурин, Л.Б. Экономическая безопасность / Л.Б. Мурин. – М.: Инфра-М, 2021. – 356 с.

33 Некрасов, Н. Н. Региональная экономика / Н. Н. Некрасов. — М., 2022. – 367 с.

34 Новикова, И.В. Индикаторы экономической безопасности региона / И.В. Новикова // Вестн. Том. гос. ун-та. - 2022. - № 330. - С.132-138.

35 Петров, И. В. Некоторые аспекты классификации индикаторов экономической безопасности региона / И. В. Петров, Т. М. Оганян // Пространство экономики. — 2018. — № 1–3. — С. 201–204.

36 Поздеева, О.Г. Исследование экономической безопасности социально незащищенных слоев населения в регионе / О.Г. Поздеева, О.А. Савичева // Экономика и бизнес: теория и практика. - 2018. - № 3. - С.53-57.

37 Прыкина, Л.В. Экономический анализ предприятия: учебник для бакалавров / Л.В. Прыкина. - М.: Дашков и К, 2022. - 256 с.

38 Прудюс, Е.В. О понятии и системе экономической безопасности / Е.В. Прудюс // Законодательство и экономика. – 2018. – № 1. – С. 34-39.

39 Пястолов, С. М. Анализ финансово-хозяйственной деятельности / С. М. Пястолов. – М.: Академия, 2021. – 272 с.

40 Серебрякова, Н.А. Формирование системы обеспечения экономической безопасности предприятия / Н.А. Серебрякова // Вестник ВГУИТ. – 2017. – № 4. – С. 460-465.

41 Сухоруков, А.И. Моделирование и прогнозирование социально-экономического развития регионов РФ: монография / А. И. Сухоруков, Ю.М. Харазишвили. - М.: НИСД, 2016. - 368 с.

42 Ткаченко, Ю.А. Понятие экономической безопасности и ее значение в современных экономических условиях / Ю.А. Ткаченко, В.С. Ларин // Белгородский экономический вестник. Белгородский государственный технологический университет им. В.Г. Шухова, Белгород. - 2021. - № 2 (82). - С. 56-61.

43 Фирсова, О.А. Экономическая безопасность предприятия. – / О.А.

Фирсова // МОО Межрегиональная общественная организация Академия безопасности и выживания, 2017. – 224 с.

44 Чичканов, В.П. Анализ подходов к оценке региональных процессов формирования социально-экономической безопасности / В.П. Чичканов // Экономика региона. - 2018. - № 3. - С.654-669.

45 Шуршин, В.О. Особенности формирования системы экономической безопасности региона / В. О. Шуршин // Научный вестник. - 2017. - № 5. – С. 227-231.

46 Ядаров, С.И. Экономическая безопасность / С.И. Ядаров. – М.: Инфра-М, 2022. – 230 с.

47 Яковлев, А. М. Социология экономической преступности / А. М. Яковлев // Экономическая преступность. — 2018. —№ 40. — ст. 404.

48 Ярочкин, В.И. Система безопасности компании / В.И. Ярочкин. – М.: Ось-89, 2017. – 218 с.

49 Ян, Н.В. Экономическая безопасность: учеб. пособие / Н.В. Ян. – М.: НИЦ ИНФРА-М, 2016. – 320 с.

50 Яшин, С.Н. Концептуальные вопросы оценки экономической безопасности регионов / С. Н. Яшин, Е. Н. Пузов // Финансы и кредит. - 2023. - № 1. - С. 15-19.

