

Министерство науки и высшего образования Российской Федерации
Федеральное государственное бюджетное образовательное учреждение высшего образования
АМУРСКИЙ ГОСУДАРСТВЕННЫЙ УНИВЕРСИТЕТ
(ФГБОУ ВО «АмГУ»)

Факультет экономический
Кафедра экономической безопасности и экспертизы
Специальность 38.05.01 - Экономическая безопасность
Специализация: Экономико-правовое обеспечение экономической безопасности

ДОПУСТИТЬ К ЗАЩИТЕ
Зав. кафедрой

Е.С. Рычкова
« ____ » _____ 2024 г.

ДИПЛОМНАЯ РАБОТА

на тему: Роль налога на доходы физических лиц в обеспечении экономической безопасности региона (на примере Амурской области)

Исполнитель
студент группы 978 ос

(подпись, дата)

А.В. Третьякова

Руководитель
Зав. Каф. Эк.без.
канд. экон. наук, доцент

(подпись, дата)

Е.С. Рычкова

Нормоконтроль

(подпись, дата)

Л.И. Рубаха

Рецензент
доцент, к.т.н

(подпись, дата)

Н.В. Шелепова

Благовещенск 2024

Министерство науки и высшего образования Российской Федерации
Федеральное государственное бюджетное образовательное учреждение высшего образования
АМУРСКИЙ ГОСУДАРСТВЕННЫЙ УНИВЕРСИТЕТ
(ФГБОУ ВО «АмГУ»)

Факультет экономический

Кафедра экономической безопасности и экспертизы

УТВЕРЖДАЮ

Зав.кафедрой

Е.С. Рычкова

« _____ » _____ 2024

З А Д А Н И Е

К выпускной дипломной работе (проекту) студента Третьяковой Анастасии Валерьевны

1. Тема выпускной дипломной работы Роль налога на доходы физических лиц в обеспечении экономической безопасности региона (на примере Амурской области)

(утверждено приказом от 21.05.2024 №1322-уч)

2. Срок сдачи студентом законченной работы (проекта) _____

3. Исходные данные к выпускной квалификационной работе: учебная литература, данные управления налоговой службы по Амурской области, официальные данные статистики

4. Содержание выпускной дипломной работы (проекта) (перечень подлежащих разработке вопросов): Рассмотрение сущности налога на доходы физических лиц и его влияние на экономическую безопасность региона; выявление существующих подходов к выявлению угроз и оценки влияния НДФЛ на экономическую безопасность; рассмотрение общей характеристики налога на доходы физических лиц; Оценка экономической безопасности Амурской области; анализ эффективности налоговой нагрузки на экономическую безопасность региона; влияние налога на доходы физических лиц на экономическую безопасность региона: проблемы и угрозы; Предоставление плана мероприятий по ликвидации проблем и угроз налога на доходы физических лиц экономической безопасности региона; прогноз эффективности мероприятий и прогноз экономической безопасности Амурской области

5. Перечень материалов приложения (наличие чертежей, таблиц, графиков, схем, программных продуктов, иллюстративного материала и т.п.) 9 рисунков, 41 таблица

6. Консультанты по выпускной дипломной работе (проекту) (с указанием относящихся к ним разделов) _____

7. Дата выдачи задания 24.01.2024

Руководитель выпускной дипломной работы (проекта): Рычкова Евгения Сергеевна Зав. Кафедрой Эк.без. канд. экон. наук, доцент.

Задание принял к исполнению (дата) 25.01.2024

_____ (подпись студента)

РЕФЕРАТ

Дипломная работа содержит 73 с., 9 рисунков, 41 таблица, 61 источник.

ЭКОНОМИЧЕСКАЯ БЕЗОПАСНОСТЬ, НАЛОГОВО-БЮДЖЕТНАЯ БЕЗОПАСНОСТЬ, НАЛОГ НА ДОХОДЫ ФИЗИЧЕСКИХ ЛИЦ, СОБИРАЕМОСТЬ НАЛОГА, НЕФОРМАЛЬНАЯ ЗАНЯТОСТЬ

Целью работы является оценка роли налога на доходы физических лиц в системе обеспечения экономической безопасности региона.

Объектом исследования является Амурская область

Предмет исследования: НДФЛ в обеспечении экономической безопасности региона.

В первой главе рассматриваются теоретические аспекты влияния налога на доходы физических лиц на экономическую безопасность региона.

Во второй главе определяется роль налога на доходы физических лиц в обеспечении экономической безопасности Амурской области. Проводится оценка экономической безопасности Амурской области, оценка налоговой нагрузки и выявление проблем и угроз налога на доходы физических лиц на экономическую безопасность региона.

В третьей главе предложены мероприятия по снижению выявленных угроз и рассчитана экономическая эффективность предложенных мероприятий.

При выполнении исследования использовалась учебная литература, данные управления налоговой службы по Амурской области, официальные данные статистики, данные интернет источника.

СОДЕРЖАНИЕ

Введение	5
1 Теоретические аспекты влияния налога на доходы физических лиц на экономическую безопасность региона	7
1.1 Сущность налога на доходы физических лиц и его влияние на экономическую безопасность региона	7
1.2 Существующие подходы к выявлению угроз и оценки влияния НДФЛ на экономическую безопасность	12
1.3 Общая характеристика налога на доходы физических лиц	18
2 Роль налога на доходы физических лиц в обеспечении экономической безопасности Амурской области	25
2.1 Оценка экономической безопасности Амурской области	25
2.2 Анализ эффективности налоговой нагрузки на экономическую безопасность региона	29
2.3 Влияние налога на доходы физических лиц на экономическую безопасность региона: проблемы и угрозы	38
3 Пути обеспечения экономической безопасности Амурской области	56
3.1 План мероприятий по ликвидации проблем и угроз налога на доходы физических лиц экономической безопасности региона	56
3.2 Прогноз эффективности мероприятий и прогноз экономической безопасности Амурской области	59
Заключение	65
Библиографический список	67

ВВЕДЕНИЕ

В настоящее время налоги являются основным источником пополнения бюджета региона. Большая часть поступлений приходится от налога на доходы физических лиц. Так как налоги и в том числе НДФЛ обеспечивают бюджет, то поступления в дальнейшем распределяются на финансирования социальных программ, осуществляется стабильное финансирование. Таким образом, чем лучше доходы бюджета региона, тем он будет более финансово стабилен, и тем самым так же его экономическая безопасность будет стабильнее.

Налог на доходы физических лиц имеет значительную роль, так как он составляет большую долю доходов Амурской области. В работе проведены анализы экономической безопасности региона, проанализированы поступления по НДФЛ, выявлены угрозы и предложены мероприятия по устранению выявленных угроз, так же отмечается как выявленные угрозы могут влиять на экономическую безопасность региона.

Целью работы является оценка роли налога на доходы физических лиц в системе обеспечения экономической безопасности региона.

В соответствии с поставленной целью были поставлены следующие задачи:

- изучена сущность налога на доходы физических лиц и его влияние на экономическую безопасность региона;
- проведение оценки экономической безопасности Амурской области;
- анализ эффективности налоговой нагрузки на экономическую безопасность региона;
- проанализировать влияние налога на доходы физических лиц на экономическую безопасность региона: проблемы и угрозы;
- разработка мероприятий по ликвидации проблем и угроз налога на доходы физических лиц экономической безопасности региона.

В первой главе рассматриваются теоретические аспекты влияния налога на доходы физических лиц на экономическую безопасность региона.

Во второй главе определяется роль налога на доходы физических лиц в обеспечении экономической безопасности Амурской области. Проводится оценка экономической безопасности Амурской области, оценка налоговой нагрузки и выявление проблем и угроз налога на доходы физических лиц на экономическую безопасность региона.

В третьей главе предложены мероприятия по снижению выявленных угроз и рассчитана экономическая эффективность предложенных мероприятий.

В работе отмечается что НДФЛ влияет на поступления в бюджет тем самым влияя на экономическую безопасность региона. Так же говорится, что стоит обратить внимание, на задолженность по НДФЛ, так как на это так же влияют определенные факторы, и отмечаются причины задолженности. Потому что задолженность по уплате налога на доходы физических лиц представляет угрозу экономической безопасности региона.

При выполнении исследования использовалась учебная литература, данные управления налоговой службы по Амурской области, официальные данные статистики, данные интернет источника.

1 ТЕОРЕТИЧЕСКИЕ АСПЕКТЫ ВЛИЯНИЯ НАЛОГА НА ДОХОДЫ ФИЗИЧЕСКИХ ЛИЦ НА ЭКОНОМИЧЕСКУЮ БЕЗОПАСНОСТЬ РЕГИОНА

1.1 Сущность налога на доходы физических лиц и его влияние на экономическую безопасность региона

Существуют различные виды безопасности такие как: социальная, экологическая, демографическая, военная и т.д. Среди данных видов безопасности важное место занимает экономическая безопасность.

Важной миссией государства является обеспечение экономической безопасности.

В стратегии экономической безопасности Российской Федерации до 2030 года дается определение понятию "экономической безопасности". И под данным понятием определяется, состояние защищенности экономики от различных угроз как внешних, так и внутренних факторов.

Кроме того, существуют различные уровни экономической безопасности:

- международная (глобальная или региональная) экономическая безопасность;
- экономическая безопасность региона;
- экономическая безопасность организации (предприятия);
- экономическая безопасность личности.

Экономическая безопасность России складывается из экономической безопасности ее регионов. Существуют различные элементы к ним относятся:

- региональные интересы;
- выявление угроз экономической безопасности региона;
- оценка угроз по различным критериям и показателям.

При изучении экономической безопасности региона необходимо учитывать, как внутренние, так и внешние процессы, которые могут повлиять на неё. Для оценки экономической безопасности можно использовать различные методы, показатели и пороговые значения.

Существует несколько методов для оценки экономической безопасности, таких как:

- Метод С.Ю.Глазьева, который основан на анализе основных макроэкономических показателей и соответствии их определенным пороговым значениям;¹
- Метод Н.В.Дюжнекова, который предполагает экспертную оценку для выявления наиболее уязвимых субъектов РФ по отношению к внешним и внутренним угрозам;
- Метод И.В.Долматова, основанный на расчете темпа роста и уровня основных макроэкономических показателей и др.

Экономическая безопасность региона определяется его способностью разрабатывать и внедрять действенные инструменты для повышения конкурентоспособности экономики, обеспечения стабильности и устойчивого роста социально-экономического развития. Это даёт региону возможность функционировать как независимая и стабильная экономическая структура.

Для обеспечения региональной экономической безопасности необходимо своевременно выявлять угрозы, которые оказывают влияние на безопасность.

На рисунке 1 представлена структура экономической безопасности региона.



Рисунок 1 – Структурные элементы экономической безопасности региона

¹Индикаторы экономической безопасности региона [Электронный ресурс]: <https://cyberleninka.ru/article/n/indikatory-ekonomicheskoy-bezopasnosti-regiona/viewer> (дата обращения 05.04.2024)

Стоит отметить, что элементы, так же включают в себя различные элементы. К примеру финансовая безопасность, которая входит в данную структуру, включает в себя в основном бюджетную, налоговую, валютную безопасность.

Стоит отметить, что необходимо оценивать финансовую безопасность, так как она является важным аспектом при анализе.

Данный вид позволяет бороться с финансовыми рисками, различными кризисами, позволяет обеспечивать стабильность на долгое время и дает возможность к социально-экономическому развитию региона.

Одним из элементов финансовой безопасности региона является бюджетно-налоговая безопасность.

На рисунке 2 представлена взаимосвязь всех элементов экономической безопасности.²



Рисунок 2 – Структура бюджетно – налогово безопасности региона

² Исследование бюджетно-налоговой безопасности региона [Электронный ресурс]: <https://cyberleninka.ru/article/n/issledovanie-byudzhetno-nalogovoy-bezopasnosti-regiona/viewer> (дата обращения 16.05.2024)

Рассматривая структуру на рисунке 2 можно сказать, что в данную безопасность входит обеспечение безопасности как в бюджетной сфере, и в налоговой.

Таким образом поддерживается стабильное состояние в данных сферах безопасности, что позволяет оставлять стабильное финансовое состояние при оптимальной налоговой нагрузке на население.

Бюджетно-налоговая безопасность характеризует такие бюджетные ресурсы, при которых можно исключить какие-то угрозы.³

Говоря о налогах отмечается связь, с налоговой нагрузкой которая в свою очередь оказывает влияние на экономику.

Понятие налоговой нагрузки является предметом для изучения в различных научных статьях и отчетах изучается также зарубежными специалистами.

Под понятием налоговой нагрузки следует отметить, что это экономический показатель, который рассматривается на различных уровнях, включает в себя собираемость налогов.

Таким образом, можно сделать вывод о понятии налоговой нагрузки включает в себя доходы граждан, которые в дальнейшем направляются на уплату налоговых платежей.

То есть так же Налоговая нагрузка региона - это показатель, который характеризует общий объем налогов и сборов, уплачиваемых юридическими и физическими лицами в определенном регионе (например, области, республике и т.д.) в процентном отношении к общему объему экономики этого региона. Это значит, что налоговая нагрузка показывает, какая доля валового регионального продукта или дохода региона идет на уплату налогов в целом. Важно учитывать, что уровень налоговой нагрузки может влиять на экономическую активность региона и конкурентоспособность его бизнеса.

³Исследование бюджетно-налоговой безопасности региона [Электронный ресурс]: <https://cyberleninka.ru/article/n/issledovanie-byudzhethno-nalogovoy-bezopasnosti-regiona/viewer> (дата обращения 16.05.2024)

Отмечается что величина налоговой нагрузки определяется, внешними факторами (не зависят от физлица) и внутренних (которые могут завис. от физ. Лица.).

НДФЛ является одним из главных налогов, который формирует бюджет региона. Так как данный налог в основном распределяется в региональный бюджет.

Налог на доходы физических лиц является одним из основных источников доходов бюджета региона. Этот налог взимается с доходов граждан, полученных от различных источников, таких как зарплата, дивиденды, проценты и другие виды доходов. Влияние налога на доходы физических лиц на экономическую безопасность региона может быть двояким.

Доходы, подлежащие налогообложению, могут включать заработную плату, проценты по вкладам, дивиденды, арендные платежи, капиталовложения и другие виды доходов, полученные физическим лицом за определенный период.

Сущность этого налога заключается в том, что он направлен на обеспечение финансовой устойчивости государства и его регионов, а также на равномерное распределение социальных бремен и обеспечение государственных нужд.

Влияние налога на доходы физических лиц на экономическую безопасность региона может быть следующим:

- поступления от НДФЛ помогают финансировать различные социальные программы, ведет к качеству повышения жизни населения и приводит к социальной стабильности;

- развитие бюджета региона ведет к увеличению дохода населения и бизнеса, это значит, что и к росту НДФЛ, это позволяет инвестировать в социальную сферу и налаживать экономику региона.

Налог на доходы физических лиц выступает важным инструментом региональной политики, позволяя администрациям субъектов РФ обеспечивать финансирование социальных программ, инфраструктурных проектов,

сферы образования и здравоохранения. Это способствует повышению качества жизни населения и улучшению экономической ситуации в регионе, тем самым увеличивая его экономическую безопасность.

Однако следует учитывать, что чрезмерно высокие ставки налога на доходы физических лиц могут спровоцировать отток капитала из региона, а также снизить мотивацию граждан к трудовой деятельности и предпринимательству. Это может привести к снижению экономического потенциала региона и ухудшению его конкурентоспособности. Таким образом, влияние налога на доходы физических лиц на экономическую безопасность региона носит двойственный характер.

Способы влияния НДФЛ на экономическую безопасность региона:

- НДФЛ является одним из основных источников доходов государственного бюджета;

- высокий уровень НДФЛ могут привести к уклонению от уплаты налога и большему развитию теневой экономики;

- правильное распределение денежных средств НДФЛ (на социальные программы, на здравоохранение, образование и т.д.) могут способствовать улучшению качества жизни населения.

Таким образом, налог на доходы физических лиц оказывает влияние на экономическую безопасность региона и на развитие общества.

1.2 Существующие подходы к выявлению угроз и оценки влияния НДФЛ на экономическую безопасность

В современных условиях важное значение имеет обеспечение экономической безопасности.

Для защиты экономической безопасности, важным инструментом служат пороговые значения индикаторов экономической безопасности.

Оценивая экономическую безопасность используются различные показатели.

В работе была проведена оценка экономической безопасности по методике А.А. Кораблева и В.В.Карпов «Индикаторы экономической безопасности региона».

Их методика особенна тем, что в ней содержится перечень таких индикаторов, который включают в себя социальную сферу, финансовую, экономическую.

В таблице представлены основные индикаторы данного подхода

Таблица 1 – Индикаторы экономической безопасности⁵

Индикаторы	Пороговое значение
ВРП на душу населения (тыс.руб.)	Не менее 510
Объем промышленного производства на душу населения (тыс.руб.)	Не менее 335
Степень износа основных фондов (%)	Не более 60
Оборот розничной торговли на душу населения (тыс.руб.)	Не менее 215
Объем платных услуг на душу населения (тыс.руб.)	Не менее 80
Индекс потребительских цен (%)	Не более 105,4
Потребление электроэнергии (потреблено всего, средними и малыми организациями)	Не менее 10 930,3
Коэффициент естественного прироста населения на 1000 человек населения, раз	Не менее 0
Коэффициент миграционного прироста на 10 000 человек населения, раз	Не менее 0
Ожидаемая продолжительность жизни при рождении, лет	Не менее 80
Динамика среднегодовой численности населения (%)	Не менее 100
Уровень безработицы (%)	Не более 4
Реальные доходы населения (%)	В среднем по РФ
Среднедушевые денежные доходы населения (в месяц), руб	Не менее 54 222
Отношение среднедушевых денежных доходов населения к величине прожиточного минимума	Не менее 3,5
Численность населения с денежными доходами ниже величины прожиточного минимума (от общей численности населения) ,(%)	Не более 7
Общая площадь жилых помещений, приходящаяся на одного жителя, м2	Не менее 25
Число преступлений на 100 тыс. человек населения, ед	Не более 5 000
Инвестиции в основной капитал, % к ВРП	Не менее 25
Удельный вес убыточных организаций, %	Не более 33
Дефицит консолидированного регионального бюджета ,% к ВРП	Не более 3
Доходы консолидированного бюджета на душу населения, тыс.руб.	Не менее 191 972

В данной методике анализируются различные сферы безопасности такие как, финансовая, экономическая и социальная. Методика особенна тем, что она подходит для анализа любого региона.

⁵Источник: А.А. Кораблева, В.В. Карпов, Индикаторы экономической безопасности региона [Электронный ресурс]: https://elibrary.ru/download/elibrary_30102322_83224923.pdf (дата обращения 18.04.2024)

Далее была проведена оценка бюджетной налоговой безопасности региона. Для анализа была взята методика авторов Никулина Е. В. Методика основывается на сравнении коэффициентов бюджетно-налоговой политики с их пороговыми значениями.

В таблице представлены коэффициент и их пороговые значения.

Таблица 2 – Индикаторы состояния коэффициентов бюджетно – налоговой безопасности⁶

Коэффициент	Пороговое значение (по оценке Е.В.Никулиной)	Критический уровень состояния индикаторов	Оптимальный уровень состояния индикаторов	Безопасный уровень состояния индикаторов
коэффициент бюджетной обеспеченности населения	30-75	≤ 15	16-62	≥ 62
коэффициент автономии	10-50	≤ 10	11-35	≥ 35
коэффициент дотационности	20-80	≥ 80	81-52	≤ 52
коэффициент бюджетной результативности	16-25	≤ 16	17-20	≥ 20
коэффициент покрытия расходов	65-90	≤ 100	-	≥ 100

В таблице представлены коэффициенты бюджетно – налоговой безопасности.

Ниже представлены формулы для расчета данных коэффициентов.

Коэффициент бюджетной обеспеченности населения

$$K_{б.о.} = \frac{P_c}{P}, \quad (1)$$

где P_c – расходы бюджета по социальным статьям;

P – расходы бюджета.

Коэффициент автономии

$$K_a = \frac{D_c}{D}, \quad (2)$$

⁶Е.В. Никулина, Исследование показателей бюджетно-налоговой безопасности региона [Электронный ресурс]: <https://cyberleninka.ru/article/n/issledovanie-pokazateley-byudzhethno-nalogovoy-bezopasnosti-regiona/viewer> (дата обращения 16.05.2024)

где D_c – собственные доходы;

D – общие доходы бюджета.

Коэффициент дотационности

$$K_d = \frac{C}{D}, \quad (3)$$

где C – Безвозмездные поступления.

Коэффициент бюджетной результативности

$$K_{б.р.} = \frac{D}{Ч}, \quad (4)$$

где $Ч$ – численность населения.

Коэффициент покрытия расходов

$$K_{п.р.} = \frac{D_c}{P}. \quad (5)$$

Далее для анализа налоговой нагрузки региона используются различные способы определения уровня налоговой нагрузки.

В таблице представлены показатели уровня налоговой нагрузки.

Таблица 3 – Показатели уровня налоговой нагрузки⁷

Показатель	Формула	Обозначение
Расчет налоговой нагрузки	$НН \text{ расч} = \frac{\sum Нн}{ВРП} \times 100 \%$	где $\sum Нн$ - сумма подлежащих (начисленных) уплате налогов и сборов в текущем году; ВРП - валовой региональный продукт
Фактическая налоговая нагрузка	$НН \text{ факт} = \frac{\sum Нп}{ВРП} \times 100 \%$	$\sum Нп$ - сумма фактически уплаченных налогов региона (отчетный год)
Фактическая налоговая нагрузка с учетом задолженности	$НН \text{ факт} = \frac{НПобщ + НПпров + НПотм}{ВРП} \times 100\%$	НПобщ -общая сумма налоговых поступлений, НПпров - сумма налогов (до начисл. по результатам проверок), НПотм - поступления в счет погашения задолженности (отмен. Налог.)

⁷Методики определения уровня налоговой нагрузки [Электронный ресурс]: <https://www.ugrasu.ru/upload/iblock/92e/tzpdwakp3osph0ogak3gxziq7p9is5m.PDF> (дата обращения 16.05.2024)

В таблице представлены индикаторы анализа налогов нагрузки региона.

Налоговая нагрузка волнует всех граждан, потому что она влияет на доходы населения так как причиной этого являются с тем, что физические лица имеют задолженности. Тем самым высокие задолженности могут повлиять на пополнение бюджета региона и потерь денежных средств из-за сокрытия своего дохода гражданами.

Существуют показатели оценки налоговой нагрузки региона

Таблица 4 – Показатели налоговой нагрузки региона⁸

Показатель	Расчет показателя
коэффициент налогообложения региона	$\frac{\text{Налоговые доходы консолидированного бюджета}}{\text{Валовый региональный продукт}}$
Коэффициент налогообложения прибыли	$\frac{\text{Доходы бюджета по налогу на прибыль}}{\text{Сальдированный финансовый результат}}$
Коэффициент налогообложения имущества	$\frac{\text{Доходы от налога на имущество консолидированного бюджета}}{\text{Стоимость основных фондов на конец года}}$
Доля налога на доходы физических лиц в реальных денежных доходах населения	$\frac{\text{Доходы от налога на доходы физических лиц консолидированного бюджета}}{\text{денежные доходы населения}} \times 100 \%$
Коэффициент налогообложения работников, занятых в экономике	$\frac{\text{Доходы по налогу на доходы физических лиц консолидированного бюджета}}{\text{Среднегодовая численность занятых в экономике}}$
Коэффициент налогообложения на душу населения	$\frac{\text{Налоговые доходы консолидированного бюджета}}{\text{Среднегодовая численность населения}}$

В таблице представлены показатели налоговой нагрузки региона.

Существуют источники потенциальных угроз:

- высокая налоговая нагрузка по НДФЛ может стимулировать отток капитала и квалифицированных специалистов в регионы с более привлекательной налоговой политикой;

- сложность администрирования НДФЛ и желание уклониться от уплаты налогов могут способствовать развитию теневой экономики, снижая поступле-

⁸Методологические аспекты определения налоговой нагрузки [Электронный ресурс]: <https://cyberleninka.ru/article/n/metodologicheskie-aspekty-opredeleniya-nalogovoy-nagruzki-s-uchetom-byudzhetoobrazuyuschih-pokazateley/viewer> (дата обращения 16.05.2024)

ния в бюджет и создавая неравные условия для бизнеса.

НДФЛ играет важную роль в поддержании экономической стабильности региона. Он может быть, как фактором укрепления экономики и развития, так и источником потенциальных проблем. Эффективность его применения зависит от правильной налоговой стратегии, сбалансированного подхода к определению ставок и налоговых льгот, а также от качества налогового администрирования.

Влияние НДФЛ на экономическую безопасность региона может быть как положительным, так и отрицательным.

Положительное влияние: за счет поступлений НДФЛ в бюджет, доход распределяется на социальные программы, на поддержку государственных и муниципальных учреждений.

Например, налоговые вычеты по НДФЛ могут мотивировать граждан к таким видам деятельности, как покупка недвижимости или благотворительная деятельность.

Отрицательное влияние: высокая налоговая нагрузка по НДФЛ может привести к оттоку капитала и квалифицированных кадров из региона в другие регионы с более привлекательной налоговой политикой.

Чтобы выявить потенциальные угрозы налога на доходы физических лиц (НДФЛ) для экономической безопасности региона, можно использовать следующие методы:

- анализ факторов экономической безопасности: основываясь на данный метод анализируются факторы, которые могут оказывать угрозу экономической безопасности региона;
- сравнительный анализ регионов: данный метод основывается на сравнении налоговых нагрузок, ставок НДФЛ в различных регионах для того чтобы выявить различия в экономической безопасности;
- эмпирический метод: основывается на анализе доходов населения, инвестиций, налоговых поступлениях и т.д.

Использование этих методов помогает обнаруживать серьёзные риски и анализировать воздействие НДФЛ на экономическую стабильность региона, что

приводит к принятию рациональных решений в сфере налоговой политики и поддержке стабильного роста региональной экономики.

1.3 Общая характеристика налога на доходы физических лиц

Рассматривая конкретный регион стоит отметить его социально-экономическое развитие, так как от этого зависит поступления в бюджет.

Признаком НДФЛ является величина дохода которая была получена налогоплательщиком в денежной форме.

Важно отметить, что налогоплательщиками является трудоспособное населения. Тем самым поступления от НДФЛ могут распределять в различные уровни бюджетов. Так же налог на доходы физических лиц можно считать стабильным источником дохода для бюджета.

Региональный бюджет играет ключевую роль в обеспечении жизнедеятельности на определенной территории, где покрываются расходы, которые необходимы для нормального функционирования общества.

Согласно статьям 56 и 61 Бюджетного Кодекса РФ распределение НДФЛ между бюджетами различного уровня представлен в таблице 5.

Таблица 5 – Распределение налога на доходы физических лиц между бюджетами различного уровня ⁹

Уровень бюджета	Зачисленный налог, %	Статьи БК РФ
Региональный бюджет	85	"Бюджетный кодекс Российской Федерации" от 31.07.1998 N 145-ФЗ (ред. от 26.02.2024) ст.56
Городских поселений	10	"Бюджетный кодекс Российской Федерации" от 31.07.1998 N 145-ФЗ (ред. от 26.02.2024) ст.61
Муниципальные районы	5	"Бюджетный кодекс Российской Федерации" от 31.07.1998 N 145-ФЗ (ред. от 26.02.2024) ст.61.1

Данные таблицы показывают, как НДФЛ распределяется по уровням бюджета. Можно заметить, что доход от НДФЛ распределяется неравномерно и больше доход идет в регион бюджета (распределяется в основном в региональный и местные бюджеты).

⁹Бюджетный Кодекс РФ [Электронный ресурс]: https://www.consultant.ru/document/cons_doc_LAW_19702/(дата обращения 16.05.2024)

Таким образом НДФЛ является федеральным налогом, при этом субъект РФ вправе принимать закон, который устанавливает нормы отчисления для местного бюджета субъекта и может определять какой процент от налога остается в местном бюджете.

Налог на доходы физических лиц состоит из финансовых отношений государства и физического лица, которая основывается на перераспределении денежных средств для государственных нужд.

Налог на доходы физических лиц совместно с другими налогами считаются обязательными, безвозмездными платежами, которые поступают в бюджет в установленные сроки.

Данный налог основной в системе налогообложения физических лиц. Он должен платиться гражданами после получения всевозможных своих доходов, которые они получили за календарный год.

Плательщиками данного налога являются лица, которые делятся на:

- резидентов (проживают более 183 д.);
- нерезидентов (меньше 183 д.).

НДФЛ регулируется главой 23 Налогового кодекса РФ от 05.08.2000 N 117-ФЗ (ред. от 29.05.2024) (с изм. и доп., вступ. в силу с 01.06.2024).¹⁰

Доходом налогоплательщика является личная выгода в денежной или натуральной форме (об этом говорится в статье 41 НК РФ). Данная выгода будет признана доходом, тогда, когда будет определена основываясь на гл. 23 НК РФ.

Виды налогооблагаемых доходов, полученных от источников в РФ и за ее пределами:

- дивиденды и проценты;
- страховые выплаты;
- доходы от использования авторских и иных смежных прав;
- доходы от сдачи в аренду или другого использования имущества;

¹⁰ Налоговый Кодекс РФ[Электронный ресурс]: https://www.consultant.ru/document/cons_doc_LAW_28165/6e508f67e051bccbe249e6f0aebb2fa31f61a111/ (дата обращения 15.05.2024)

- доходы от реализации недвижимого имущества, акций и ценных бумаг, долей в уставных капиталах, иного имущества, принадлежащего физическому лицу;

- вознаграждение за выполнение трудовых или иных обязанностей, выполненную работу или оказанную услугу, совершение определенных действий, а также вознаграждение директоров и выплаты, получаемые членами органа управления организации;

- пенсии, стипендии и другие схожие выплаты;

- доходы от использования любых транспортных средств, а также штрафы и санкции, полученные за их простой;

- иные доходы, получаемые от деятельности в РФ и за ее пределами.

Виды доходов, облагаемые налогом которые, полученных на территории РФ:

- вознаграждение и иные выплаты за исполнение трудовых обязанностей, получаемые членами экипажей судов, плавающих под Государственным флагом РФ;

- доходы от использования трубопроводов, линий электропередачи, иных средств связи, включая компьютерные сети;

- выплаты правопреемникам умерших застрахованных лиц.

Есть доходы, которые не облагаются налогом и указаны она в статьях 215 и 217 НК РФ.

Налоговая база по НДФЛ — это сумма денежных доходов налогоплательщика. При расчёте налоговой базы учитываются все доходы, полученные в денежной и натуральной форме, а также материальная выгода.

Существуют основные налоговые ставки налога на доходы физических лиц из которых самая основная это ставка 13 %.

Она применяется к большинству доходов налоговых резидентов, включая заработную плату, вознаграждения, доходы от продажи имущества и др.

В соответствии со ст.217 НК РФ не все доходы облагаются НДФЛ.

В таблице представлены доходы, которые облагаются и не облагаются НДФЛ.

Таблица 6 – Доходы облагаемые и необлагаемые НДФЛ

Доходы, облагаемые НДФЛ	Доходы, не облагаемые НДФЛ
продажа имущества, находившегося в собственности менее трех (пяти) лет	доходы от продажи имущества, находившегося в собственности более трех (пяти) лет
сдача имущества (недвижимого) в аренду	доходы, полученные в порядке наследования
доходы от источников за пределами Российской Федерации	Доходы, полученные как подарок члена семьи или близкого родственника согласно Семейному кодексу РФ (от супругов, родителей и детей, включая усыновителей и усыновлённых, дедушек, бабушек и внуков, родных и сводных братьев и сестёр).
доходы в виде разного рода выигрышей	

Так же налогоплательщик в праве использовать льготы по НДФЛ. Льготы представляют собой полное или частичное освобождение от уплаты налога. Так в статьях 215 и 217 НК РФ указаны определенные виды доходов, которые освобождаются от НДФЛ. Так же есть возможность уменьшить сумму НДФЛ за счет применённого налогового вычета.

Ниже представлены доходы, которые не будут облагаться НДФЛ:

- алименты;
- пособия по беременности и родам;
- единовременная помощь при рождении или усыновлении ребенка;
- суточные в размере 700 рублей для командировок по территории России и 2500 рублей за ее пределами;
- стипендии, пенсии и прочие выплаты.

Не платится НДФЛ с:

- доходов от продажи движимого (недвижимого) имущества, которое находилось в собственности более трех лет;
- от подарков близких родственников: супруга, родителей, братьев и сестер, детей, бабушек и дедушек;
- от наследства.

Так же в НК РФ прописаны льготы по НДФЛ в виде налоговых вычетов.

Таки как:

- стандартные вычеты (на себя и детей);
- социальные вычеты (по расходам на обучение, лечение, страхование и прочие расходы);
- имущественные вычеты (при покупке или продаже имущества);
- инвестиционные вычеты (при ведении инвестиционной деятельности);
- профессиональные.

В соответствии с пунктом 3 статьи 210 Налогового кодекса Российской Федерации, все виды налоговых вычетов по НДФЛ применимы только к доходам, где уплачивается 13 %.

Исчисляется в процентах от совокупного дохода физических лиц за вычетом документально подтверждённых расходов, в соответствии с действующим законодательством.

От различного уровня дохода меняется и ставка: 9, 13, 15, 30 и 35 %.

Налогообложение по ставке 9 % производится в следующих случаях:

- получения дивидендов до 2015 года;
- получения процентов по облигациям с ипотечным покрытием, эмитированным до 1 января 2007 г.;
- получения доходов учредителями доверительного управления ипотечным покрытием. Такие доходы должны быть получены на основании приобретения ипотечных сертификатов участия, выданных управляющим ипотечным покрытием до 1 января 2007 г.

Налогообложение по ставке 13 % применяется тогда, когда гражданин является резидентом (удерживается и причисляется с заработной платы работника), доход от продажи (имущество) и др.

Налогообложение по ставке 15 % учитывается тогда, когда доход гражданина больше 5 млн.руб.(так же с заработной платы, выигрышей, премий), является резидентом,

Налогообложение по ставке 30 % производится в отношении:

- всех доходов, которые получены физическими лицами, не являющимися налоговыми резидентами, за исключением доходов, для которых установлены специальные ставки в размере 13 % и 15 %.

Налогообложение по ставке 35 % производится в отношении:

- стоимости любых выигрышей и призов, получаемых в проводимых конкурсах, играх и других мероприятиях в целях рекламы товаров, работ и услуг, в части превышения установленных размеров;

- процентных доходов по вкладам в банках в части превышения установленных размеров;

- суммы экономии на процентах при получении налогоплательщиками заемных (кредитных) средств в части превышения установленных размеров.

В соответствии с главой 23 НК РФ, налоговая база по НДФЛ может рассчитываться как самими налогоплательщиками, так и налоговыми агентами (в результате от которых работник получил доход).

Так же ИП, юр. Лица сами должны рассчитывать и уплачивать НДФЛ при получении дохода. (ст. 227-228 НК РФ).

Общий порядок исчисления НДФЛ установлен ст. 225 НК РФ, согласно которой, общая сумма налога исчисляется по итогам налогового периода применительно ко всем доходам налогоплательщика, дата получения которых относится к соответствующему налоговому периоду.

Подводя итог по разделу можно сказать, что под экономической безопасностью понимается состояние защищенности от внешних и внутренних угроз.

Так же рассматривались методы с помощью которых можно проанализировать экономическую безопасность региона. Такие как анализ показателей экономической безопасности. Анализ индикаторов налогово – бюджетной безопасности, где показаны определенные показатели. Представлены определенные формулы для расчета. Представлены так же коэффициенты для анализа налоговой нагрузки. Основываясь на данные методики в дальнейшем выявляются угрозы для нахождения мер их ликвидации.

В свою очередь налоги являются главным источником для финансирования. Рассматривая регион, то в его бюджет больше всего поступает налог на доходы физических лиц. Который регулируется главой 23 Налогового кодекса Российской Федерации.

Влияние НДФЛ на экономическую безопасность региона может быть, как положительным, так и отрицательным. В этой связи становится необходимым определить и оценить риски, связанные с НДФЛ, для поддержания экономической стабильности региона.

Налог на доходы физических лиц является основным источником пополнения доходов в бюджет региона.

В главе говорится о том, что под собой подразумевает экономическая безопасность региона и описываются его различные уровни и как они взаимосвязаны. Расписываются определенные методы для дальнейших расчётов.

Так же описывается характеристика налога на доходы физических лиц. Отмечается, что данный налог является главным источником пополнения бюджета региона. Что в дальнейшем положительно влияет на распределение денежных средств для различных программ, для развития региона. Так как чем развитей регион, тем он экономически стабилен и его экономическая безопасность на страдает.

В какие уровни бюджета он распределяете, какие входят ставки (с каких доходов уплачивается), что входит в налог, кто является налогоплательщиками данного налога. Какие доходы облагаются налогами, а какие нет. Указываются определенные Федеральные Законы, в которых отмечается какими главами регулируется налог на доходы физических лиц.

2 РОЛЬ НАЛОГА НА ДОХОДЫ ФИЗИЧЕСКИХ ЛИЦ В ОБЕСПЕЧЕНИИ ЭКОНОМИЧЕСКОЙ БЕЗОПАСНОСТИ

2.1 Оценка экономической безопасности Амурской области

Оценивая экономическую безопасность региона определяются ее сильные и слабые стороны, так же необходимо отметить, что экономическая безопасность региона – это комплекс мер, которые направлены на устойчивое развитие, в которое входят меры противодействию внешним и внутренним угрозам.

К внутренним угрозам можно отнести: показатели демографии, уровень развития социальной инфраструктуры. К внешним угрозам относятся: географическое положение региона, природные и климатические условия.

Оценка Экономической безопасности региона проводится основываясь на методику А. А. Кораблева, В. В. Карпов. Их методика особенна тем, что в ней содержится перечень таких индикаторов, который включают в себя социальную сферу, финансовую, экономическую.

В таблице представлены индикаторы и их пороговые значения.

Таблица 7 – Динамика индикаторов экономической безопасности Амурской области в сфере экономики ¹¹

Индикаторы	Года			Пороговое значение
	2021	2022	2023	
ВРП на душу населения (тыс. руб.)	713,3	794,6	820,5	Не менее 510
Объем промышленного производства на душу населения (тыс. руб.)	285,8	280,6	446,2	Не менее 335
Степень износа основных фондов (%)	39,2	41,9	42,3	Не более 60
Оборот розничной торговли на душу населения (тыс. руб.)	279,7	323,2	355,3	Не менее 215
Объем платных услуг на душу населения (тыс. руб.)	51	54	59	Не менее 80
Индекс потребительских цен (%)	106,14	112,00	105,75	Не более 105,4
Потребление электроэнергии (потреблено всего, средними и малыми организациями)	8 722,2	9 633	9 748	Не менее 10 930,3

Составлено автором по данным Росстата, социально – экономического развития Амурской области 2021 – 2023 гг.

В таблице представлены данные анализирующие экономическую безопасность Амурской области в сфере экономики. По данным таблицы можно просле-

¹¹Данные социально – экономического развития Амурской области [Электронный ресурс]: https://www.amurobl.ru/upload/iblock/04a/ug0xxuaf1h70h135pi0j89g86413vys9/Prognoz-sotsialno_ekonomicheskogo-razvitiya-Amurskoy-oblasti-do-2026-goda.pdf?ysclid=lusw16ddnb574444372(дата обращения 15.05.2024)

дить какие представлены индикаторы в данной сфере и так же можно отметить, что все индикаторы увеличиваются с каждым годом, что говорит о положительные динамики региона. Наблюдается рост ВРП, развивается промышленность, увеличиваются сфера услуг. Стоит обратить внимание на износ основных фондов так как данный показатель увеличивается и что может свидетельствовать о проблемах малого и среднего бизнеса.

В таблице 8 представлены индикаторы экономической безопасности Амурской области в социальной сфере.

Таблица 8 – Динамика индикаторов экономической безопасности Амурской области в социальной сфере¹²

Индикаторы	Года			Пороговое значение
	2021	2022	2023	
Коэффициент естественного прироста населения на 1000 человек населения, раз	-9,00	-5,70	-4,72	Не менее 0
Коэффициент миграционного прироста на 10 000 человек населения, раз	-2,34	-3,07	-1,84	Не менее 0
Ожидаемая продолжительность жизни при рождении, лет	66,3	68,2	68,5	Не менее 80
Динамика среднегодовой численности населения (%)	-1,1	-2,2	-0,8	Не менее 100
Уровень безработицы (%)	5,2	4,2	3,7	Не более 4
Реальные доходы населения (%)	103,9	98,9	100,3	В среднем по РФ
Среднедушевые денежные доходы населения (в месяц), руб	40 067	49 798	53 913	Не менее 54 222
Отношение среднедушевых денежных доходов населения к величине прожиточного минимума	2,8	3,1	3,2	Не менее 3,5
Численность населения с денежными доходами ниже величины прожиточного минимума (от общей численности населения) ,(%)	14,2	13,3	12,8	Не более 7
Общая площадь жилых помещений, приходящаяся на одного жителя, м ²	26	26,5	27,4	Не менее 25
Число преступлений на 100 тыс. человек населения, ед	2 346,3	2 141,4	1 971,7	Не более 5 000

Составлено автором по данным Росстата, социально – экономического развития Амурской области 2021 – 2023 гг.

В таблице представлены индикаторы характеризующие социальную сферу. По данным таблицы можно сделать вывод, что прослеживается демографический кризис, вызванная низкой рождаемостью, высокой смертностью и

¹² А.А. Кораблева, В.В. Карпов, Индикаторы экономической безопасности региона [Электронный ресурс]: https://elibrary.ru/download/elibrary_30102322_83224923.pdf (дата обращения 18.04.2024)

миграционным оттоком. Продолжительность жизни увеличивается, но несмотря на снижается рождаемость. Наблюдается положительная динамика в сфере занятости. Однако уровень доходов населения не доходит до предельного значения. Наблюдается позитивные изменения в социальной сфере.

Анализируя показатели можно сказать, что в регионе возникают отрицательные особенности в демографической сфере.

Таблица 9 - Динамика индикаторов экономической безопасности Амурской области в финансовой сфере¹³

Индикатор	Года			Пороговое значение
	2021	2022	2023	
Инвестиции в основной капитал, % к ВРП	76,5	75,2	80,8	Не менее 25
Удельный вес убыточных организаций, %	20,6	15,4	15,4	Не более 33
Дефицит консолидированного регионального бюджета, % к ВРП	-7,2	-10,0	-11,6	Не более 3
Доходы консолидированного бюджета на душу населения, тыс.руб.	118 629,5	121 945,00	116 929,2	Не менее 191 972

Составлено автором по данным Росстата, социально – экономического развития Амурской области 2021 – 2023 гг.

В таблице 9 представлены показатели экономической безопасности в сфере финансов. На основе данных можно сделать вывод, что прослеживается высокий уровень инвестиций в основной капитал и превышает пороговое значение, что говорит о благоприятном инвестиционном климате.

Снижаются данные удельного веса убыточных организаций, что говорит о повышении эффективности бизнеса и показатель находится ниже порогового значения.

Дефицит консолидированного бюджета не превышает порогового значения, но несмотря на это значение увеличивается, наблюдается снижение уровня доходов консолидированного бюджета, что говорит о снижении уровня жизни населения.

Далее проведен анализ социально – экономических показателей региона, в таблице 10.

¹³ А.А. Кораблева, В.В. Карпов, Индикаторы экономической безопасности региона [Электронный ресурс]: https://elibrary.ru/download/elibrary_30102322_83224923.pdf (дата обращения 18.04.2024)

Таблица 10 – Таблица – Динамика социально – экономических показателей Амурской области за 2021 – 2023 гг.

Показатели	Года ¹⁴			Темп роста,%		Темп прироста,%	
	2021	2022	2023	2022 к 2021	2023 к 2022	2022 к 2021	2023 к 2022
Среднегодовая численность занятых в экономике, тыс. чел.	381,36	383,12	383,30	100,5	100,0	0,46	0,05
Общая численность безработных (за год), тыс.чел.	20,7	16,8	15,0	81,2	89,3	-18,84	-10,71
Численность пенсионеров, тыс. чел.	214	245	238	111,2	102,9	-2,86	-10,08
Валовый региональный продукт млн.руб	530,9	584,8	617,8	110,2	105,6	10,15	5,64
Инвестиции в основной капитал, млн. руб.	412,2	464,1	485,2	112,6	104,5	12,59	4,55
Индекс потребительских цен на товары и услуги (в % к пред. Году)	106,1	112,0	105,7	105,6	94,4	5,56	-5,63
Численность населения, всего тыс. чел.	777,2	759,9	753,5	97,8	99,2	-2,23	-0,84
Из общей численности населения – в возрасте, тыс. чел.:							
- В трудоспособном возрасте	447,6	448,2	449,7	100,1	100,3	0,13	0,33
- Старше трудоспособного возраста	176,2	161,4	162,2	91,6	100,5	-8,40	0,50
Число родившихся, чел.	7 373	6 942	6 938	94,2	99,9	-5,84	-0,06
Естественный прирост, убыль (-) населения	-9,0	-5,7	-4,7	63,3	82,5	-36,67	-17,54
Миграционный прирост, убыль (-) населения	-2,3	-3,1	-1,8	134,8	58,1	34,78	-41,94

Составлено автором на основе данных социально – экономического развития Амурской области 2021 – 2023 гг.

В таблице представлены данные социально-экономических показателей региона. Из них можно сделать вывод, что в регионе преобладает убыль населения как со стороны миграции, так и естественная убыль. Уменьшается численность населения, что приводит к уменьшению налогоплательщиков региона и убыли населения.

14 Данные социально – экономического развития Амурской области[Электронный ресурс]:https://www.amurobl.ru/upload/iblock/04a/ug0xxuaflh70h135pi0j89g86413vys9/Prognoz-sotsialno_ekonomicheskogo-razvitiya-Amurskoy-oblasti-do-2026-goda.pdf?ysclid=Iwi29k8hcx250816797 (дата обращения 22.05.2024)

Далее проведен PEST анализ, представлен в таблице 11 в результате проведенного анализа будут сделаны следующие выводы.

Таблица 11 - Таблица 11 - PEST анализе Амурской области

Политические факторы	Экономические факторы
<p>Региональные власти Амурской области могут внедрять инициативы для улучшения администрирования НДФЛ, такие как налоговые льготы для определенных категорий граждан. (Закон Амурской области от 08.09.2021 № 802-ОЗ"Об уменьшении минимального предельного срока владения объектом недвижимого имущества в целях освобождения от налогообложения налогом на доходы физических лиц доходов от продажи объектов недвижимого имущества на территории Амурской области")</p> <p>Политические решения, направленные на борьбу с теневой экономикой, могут повысить прозрачность доходов и улучшить собираемость налогов.</p>	<p>Уровень экономического развития Амурской области, включая показатели ВВП региона, уровень безработицы (снизился на 2 %) и среднюю заработную плату (увеличилась на 8 тыс. руб. по сравнению с 2022г.), напрямую влияет на доходы населения и на собираемость НДФЛ.</p> <p>Приток инвестиций в регион способствует созданию новых рабочих мест и увеличению доходов населения, что положительно сказывается на налоговых поступлениях. (в 2023 году 485,2млн. Руб. увеличились 21,1млн. Руб. по сравнению с 2022 г.)</p>
Социальные факторы	Технологические факторы
<p>Возрастная структура населения, миграционные процессы (убыль населения на 1,3 % по сравнению к 2022 г.) и уровень рождаемости (убыль на 1 % по сравнению с 2022 г.) влияют на численность трудоспособного населения и, соответственно, на собираемость НДФЛ.</p>	<p>Цифровизация налоговой системы: Внедрение современных технологий, таких как электронная подача налоговых деклараций, автоматизация обработки налоговых данных и использование онлайн-сервисов, повышает эффективность и прозрачность налогового администрирования.</p>

В представленном пест анализе региона преобладает позитивная тенденция Цифровизации налоговой системы, улучшается эффективность и прозрачность, но однако наблюдается убыль населения и низкая рождаемость что может ограничить рост собираемости НДФЛ. Так же внедряются современные технологии в налоговой системе что позволяет налоговой повышать собираемость, однако недостаточная грамотность населения может препятствовать полноценному использованию онлайн сервисов и может усложнить процесс.

2.2 Анализ эффективности налоговой нагрузки на экономическую безопасность региона

Выше было отмечено что бюджетно – налоговая безопасность является важным аспектом экономической безопасности, то таким образом был проведен анализ налогово бюджетной безопасности региона. Данный анализ основывается на методике Никулиной Е.В.

В таблице 12 представлены исходные данные для дальнейших расчетов.

Таблица 12 – Исходные данные для расчетов бюджетно – налоговой безопасности Амурской области¹⁵

Показатели	2021	2022	2023
Доходы, млн. руб	118 629,5	121 944,9	130 121,9
Расходы, млн. руб.	123 770,7	129 897,9	126 419,6
Налоговые и неналоговые доходы, млн. руб	77 785,4	81 199,9	101 867,8
Безвозмездные поступления, млн. руб.	40 844,1	40 744,9	28 254,1
Числ. Человек, тыс.	782	773	756

Составлено автором по данным консолидированного бюджета Амурской области 2021 – 2023 гг.

В таблице 13 представлены расчеты налогово- бюджетной безопасности и их пороговые значения.

Таблица 13 – значения Индикаторы уровня налогово –бюджетной безопасности региона

Индикатор	Года			Пороговое значение
	2021	2022	2023	
коэффициент бюджетной обеспеченности населения	158,3	168,0	167,2	Не менее 62
коэффициент автономии	65,6	66,6	78,3	Не менее 35
коэффициент дотационности	34,4	33,4	21,7	Не более 52
коэффициент бюджетной результативности	151,7	157,7	172,1	Не менее 20
коэффициент покрытия расходов	62,8	62,5	80,5	Не менее 100

Составлено автором на основе формул представленных в части 1

В таблице рассчитаны коэффициенты налогово-бюджетной безопасности, анализируя данные таблицы и пороговые значения которые представлены, можно сделать вывод, что данные соответствуют пороговым значениям. Таким образом данные указывают на достаточную обеспеченность населения региона. По данным можно сказать что регион не зависит от внешних источников финансирования то говорит о его финансовой устойчивости. В регионе повышается эффективность использования бюджетных средств, так же в регионе эффективно используются финансовые ресурсы.

Таким образом можно сказать, что Бюджетно-налоговая безопасность обеспечивается платежеспособность государства при оптимальной налоговой

¹⁵Анализ исполнения консолидированного бюджета [Электронный ресурс]: <https://fin.amurobl.ru/pages/deyatelnost/konsolidirovanny-byudzheta/analiz-ispolneniya-kons-byudzheta/> (дата обращения 15.05.2024)

нагрузке.

Для анализа экономического состояния региона следует оценить налоговую нагрузку Амурской области.

Налоговая нагрузка региона характеризует совокупный объем налоговых платежей, осуществляемых на его территории, в процентном отношении к валовому региональному продукту или доходу. Уровень налоговой нагрузки оказывает существенное влияние на экономическую активность региона и конкурентоспособность его хозяйствующих субъектов.

В число налоговых платежей в этом случае входят: налог на прибыль организаций; налог на доходы физических лиц (НДФЛ); налог на добавленную стоимость (НДС); акцизы; налог на имущество физических лиц; налог на имущество организаций; транспортный налог; налог на игорный бизнес; земельный налог; налог на добычу полезных ископаемых (НДПИ); регулярные платежи за добычу полезных ископаемых (роялти) при выполнении соглашений о разделе продукции; водный налог и т.д.

Исходные данные для расчета таблицы 14.

Таблица 14 – Исходные данные для расчета налоговой нагрузки, млн. руб.

Показатель	Года		
	2021 ¹⁶	2022 ¹⁷	2023 ¹⁸
Врп	530947,8	584807,4	617865,4
Сумма налогов к уплате	17 969,2	43 740,8	57 193,9
Сумма фактич упл (поступило)	69450,8	70779,4	87861,2
Сумма налогов, доначисленная по результатам проверок	977,6	1207,7	376,5
сумма налоговых поступлений	77 785,4	81 199,9	101 867,9

Составлено автором на основе данных ФНС по Амурской области

В таблице 14 представлены данные для дальнейших расчетов.

¹⁶Данные ФНС по Амурской области отчет 1-НМ [Электронный ресурс]: https://www.nalog.gov.ru/rn28/related_activities/statistics_and_analytics/forms/10722196/(дата обращения 15.05.2024)

¹⁷ Данные ФНС по Амурской области отчет 1-НМ[Электронный ресурс]: https://www.nalog.gov.ru/rn28/related_activities/statistics_and_analytics/forms/11905518/(дата обращения 15.05.2024)

¹⁸Данные ФНС по Амурской области отчет 1-НМ[Электронный ресурс]: https://www.nalog.gov.ru/rn28/related_activities/statistics_and_analytics/forms/13671502/(дата обращения 15.05.2024)

В таблице 15 представлена динамика налоговой нагрузки на экономику Амурской области.

Таблица 15 – Данные налоговой нагрузки в Амурской области за 2021 – 2023 гг.

Налоговая нагрузка по отношению к ВРП	Года		
	2021	2022	2023
Налоговая нагрузка расчетная	3,4	7,5	9,3
Налоговая нагрузка фактическая	13,1	12,1	14,2
Налоговая нагрузка фактическая с учетом задолженности	14,8	14,1	16,5

Составлено автором на основе формул, представленных в части 1

В таблице был проведен расчет показателей налоговой нагрузки региона которая характеризует уровень налоговых обязательств, которые ложатся на жителей, проживающих данном регионе. Так поданным таблицы можно сделать вывод, что Происходят увеличения данных показателей, замечено увеличение задолженности по налогам, что может сказаться негативно для экономики региона.

Еще к одним значениям оценки налоговой нагрузки региона служат коэффициентов налоговой нагрузки, представлены в таблице 20.

В данной таблице представлены показатели налоговой нагрузки региона и формулы для их расчета.

В таблице 16 представлен анализ коэффициента налогообложения региона.

Таблица 16 – Показатели коэффициента налогообложения по Амурской области

Показатели	2021	2022	2023	Темп прироста 2023 к 2021
Налоговые доходы в конс. Бюджет, млрд.руб..	118,6	121,9	130,1	9,7
ВРП ,млн.руб	530,9	584,8	617,8	16,4
Коэффициент налогообложения региона	0,22	0,21	0,21	-4,5

Составлено автором на основе формул, представленных в части 1

На рисунке 3 представлена динамика коэффициента налогообложения.

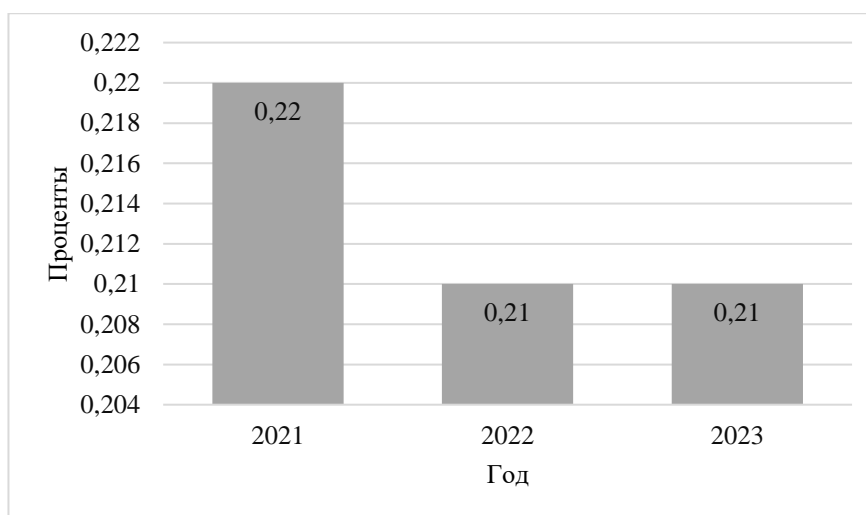


Рисунок 3 – Изменение коэффициента налогообложения

Анализируя данные можно сказать, что наблюдается положительная динамика налоговых поступлений к 2023 году, что говорит о росте ВРП и улучшении налогового администрирования. Однако рассчитав коэффициент налогообложения можно заметить, что в 2022 и 2023 годах показатель снизился по сравнению с 2021 годом, что говорит о том, что хоть и прослеживается увеличение поступления налога в бюджет, однако значение коэффициента снижается за счет оттока населения, ухудшения демографической ситуации в регионе.

Далее необходимо рассчитать Коэффициент налогообложения работников, занятых в экономике. Данные представлены в таблице 17.

Таблица 17 – Показатели Коэффициента налогообложения работников, занятых в экономике.

Показатель	2021	2022	2023	Темп прироста 2023 к 2021
НДФЛ млн.руб.	31,4	33,1	38,8	23,6
Среднегодовая численность занятых в экономике, млн.чел.	0,4	0,4	0,4	-
Коэффициент налогообложения работников, занятых в экономике	78,5	82,7	97	23,6

Составлено автором на основе формул, представленных в части 1

На рисунке 4 представлены расчёты коэффициента налогообложения работников, занятых в экономике.

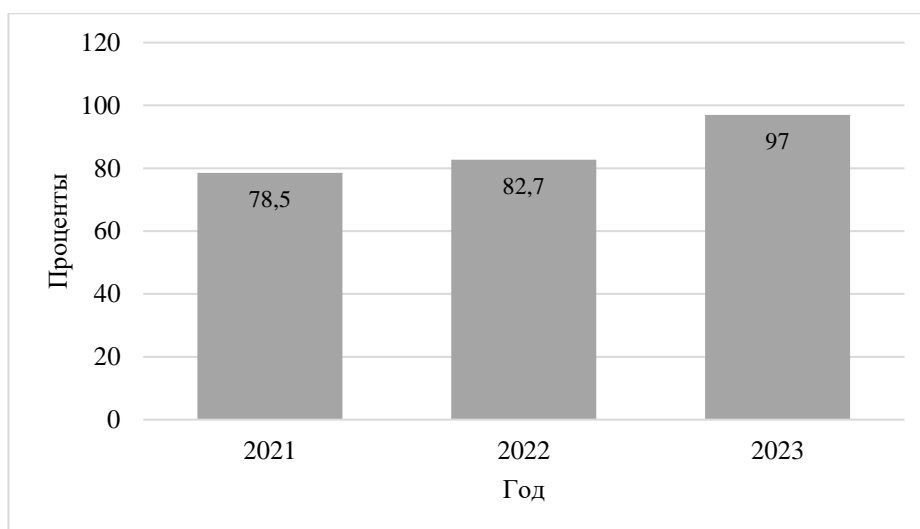


Рисунок 4 – Изменение коэффициента налогообложения работников, занятых в экономике

По данным можно сделать вывод, что значение коэффициента возросло к 2023 году. И численность занятых в экономике остается на одном уровне. Таким образом по данным таблицы можно сказать, что с каждого работника занятого в экономике было уплачено 97 тыс. руб. Данный показатель может изменяться так как на предприятиях (организациях) могут выплачивать «серые» заработные платы. И показатель увеличивается, что говорит о эффективной работе налоговых органов и так как численность работников остается на одном уровне то граждане, платят налог.

Следующий показатель представлен в таблица 18.

Таблица 18 – Показатели коэффициента налогообложения на душу населения

Показатель	2021	2022	2023	Темп прироста 2023 к 2021
Налоговые доходы в конс. Бюджет, млрд.руб..	118,6	121,9	130,1	9,7
Среднегодовая численность населения , тыс.чел.	768,6	759,8	753,1	-2,0
Коэффициент налогообложения на душу населения	0,15	0,16	0,17	13,3

Составлено автором на основе формул, представленных в части 1

На рисунке 5 представлен расчет коэффициента налогообложения на душу населения.

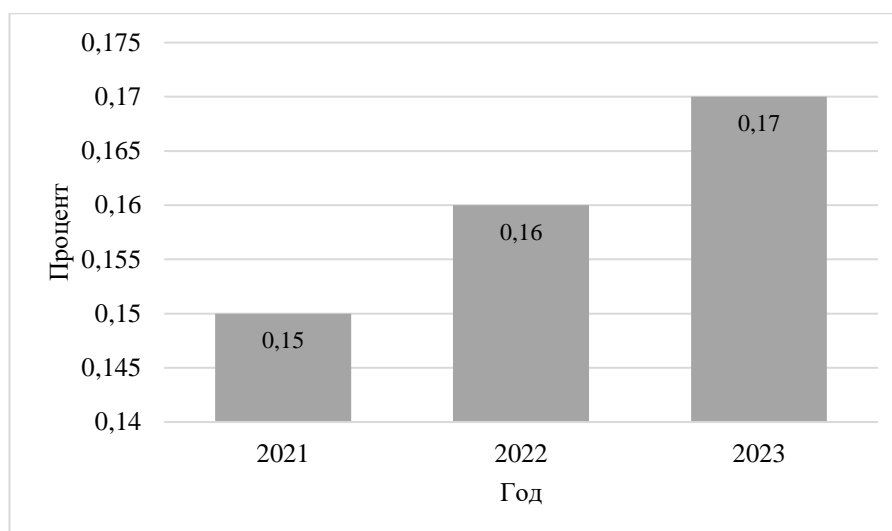


Рисунок 5 – Изменение коэффициент налогообложения на душу населения

Анализируя данные таблицы можно сделать вывод, что среднегодовая численность населения снизилась в 2023 году на 2 % по сравнению с предыдущими годами.

Изменение численности населения может быть связан с такими факторами как миграционный отток и естественная убыль населения.

Налоговые доходы консолидированного бюджета Амурской области демонстрируют положительную динамику с 2021 по 2023 год. Рост составил 9,7 %, что свидетельствует об увеличении объема собираемых налогов в регионе.

На графике представлены показатели коэффициента налогообложения на душу населения по данным сказать, что с 2021 по 2023 год показатель увеличился на 13,3 %, с 0,15 до 0,17.

Это означает, что на каждого жителя области приходится больше налоговых поступлений в бюджет.

Далее рассмотрен показатель налоговой дисциплины на рисунке 6.

Показатель налоговой дисциплины отражает насколько налогоплательщики соблюдают законодательство (по НК РФ) и также насколько своевременно они уплачивают налоги в бюджет.

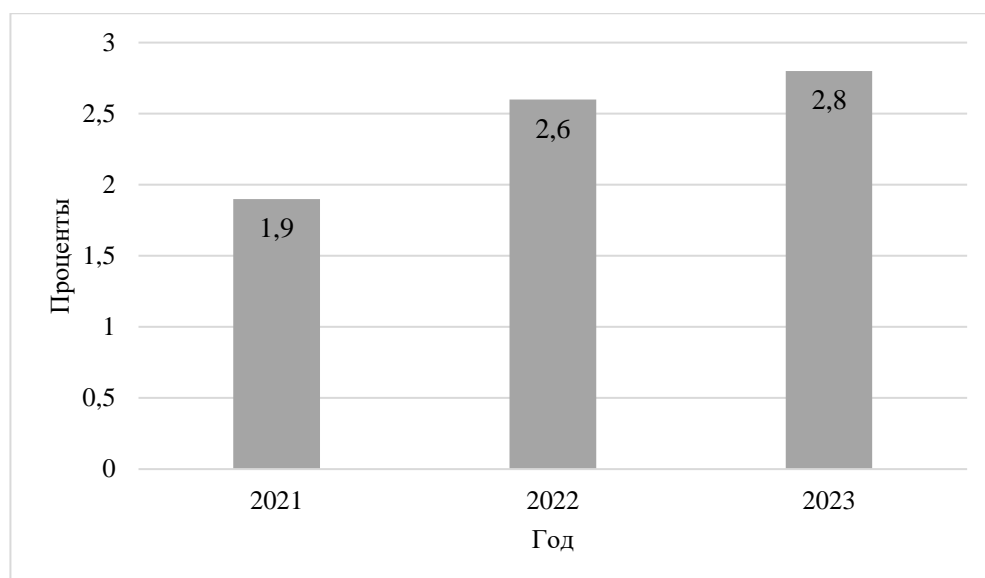


Рисунок 6 – Показатель налоговой дисциплины

Из данных графика можно сделать вывод, задолженность увеличивается с каждым годом, что демонстрирует негативную тенденцию. Увеличению задолженности может служить ухудшение финансового состояния налогоплательщиков, отсутствие страха перед налоговым законодательством о задолженностях.

Ниже представлены расчеты по остальным показателям налоговой нагрузки региона.

В таблице 19 представлены расчеты по показателям налоговой нагрузки Амурской области.

Таблица 19 – Налоговая нагрузка Амурской области за 2021 – 2022 гг.

Показатель	Величина			Пороговое значение
	2021	2022	2023	
коэффициент налогообложения региона	0,22	0,21	0,21	-
Коэффициент налогообложения прибыли	-3,8	-2,2	12,3	> 11
Коэффициент налогообложения имущества	0,008	0,009	0,009	< 0,015
Доля налога на доходы физических лиц в реальных денежных доходах населения	25,5	26,5	27,2	< 18
Коэффициент налогообложения работников ,занятых в экономике	78,5	82,7	97	-
Коэффициент налогообложения на душу населения	0,15	0,16	0,17	-

Составлено автором на основе формул, представленных в части 1

Исходя из данных таблицы можно сделать вывод, что в определенных показателях прослеживается достаточно высокий уровень некоторых показателей.

И по исследуемым годам замет, что показатели колеблются. Из данных таблицы видно, что коэффициент налогообложения прибыли в 2021 и 2022 годах отрицательный что говорит о том, что расходы региона превысили его доход.

Доля НДФЛ в величине денежных доходов населения равномерно увеличивается с каждым годом. Данные Коэффициентов налогообложения работников и налогообложения на душу населения являются высокими.

Для определения налоговой нагрузки региона стоит учитывать не только общую налоговую нагрузку, но и различные отрасли региона.

В таблице 20 рассмотрены показатели отрасли Амурской области и представлена их налоговая нагрузка.

Таблица 20 – Налоговая нагрузка по отраслям экономики Амурской области за 2021 – 2023 гг.

Вид экономической деятельности	Налоговая нагрузка		
	2021	2022	2023
Всего	10,0	10,4	10,7
Сельское хозяйство	3,8	4,7	4,1
Добыча полезных ископаемых	35,2	40,4	42,2
Обрабатывающее производство	8,1	7,4	6,8
Строительство	10,7	10,1	11,1
Торговля оптовая и розничная	3,0	2,8	3,7
Транспортировка и хранение	6,0	6,0	5,3
Деятельность гостиниц и предприятий общественного питания	10,3	9,0	9,6
Деятельность в области информации и связи	17,3	14,7	14,8
Деятельность по операциям с недвижимым имуществом	22,5	21,8	21,0
Деятельность административная и сопутствующие дополнительные услуги	20,3	18,2	16,4

Составлено автором по данным официальной статистической отчетности ФНС

Согласно проведенному анализу, можно сделать вывод, что самый высокий показатель — это добыча полезных ископаемых, а самый низкий это сельское хозяйство были в данные периоды. Из данных можно сказать, что на налоговую нагрузку могут влиять такие факторы как особенности региона, индивидуальность каждой отрасли отдельно и тд. Из этого можно сделать вывод, что данные факторы могут негативно сказываться на привлекательности региона и развитии масштабов неформальной занятости.

Так же стоит отметить и то что показатели остаются на одном уровне за анализируемый год. По данным показателей можно так же сказать какой вклад определенная деятельность несет в бюджет региона.

Учитывая вышеперечисленные положительные аспекты, налоговая нагрузка может быть инструментом, способствующим экономической безопасности и устойчивому развитию региона при правильном использовании налоговых ресурсов и разработке эффективной налоговой политики.

2.3 Влияние налога на доходы физических лиц на экономическую безопасность региона: проблемы и угрозы

Важную роль в формировании региональных бюджетов играет налог на доходы физических лиц. И величина поступлений НДФЛ учитывается исходя из состояния доходов населения.

Поступления от НДФЛ важны для бюджета так как это затиранивает и обеспечение экономической безопасности региона. И из этого можно сказать, что роль налога значима в связи с тем, что данный налог составляет основную долю доходов региональных бюджетов.

В первую очередь поведен анализ поступления налога на доходы физических лиц в консолидированный бюджет Амурской области. В таблице 21 представлены Налоговые поступления В консолидированный бюджет Амурской области за 2021 – 2023 гг.

Таблица 21 – Налоговые поступления в консолидированный бюджет Амурской области за 2021 – 2023 гг., млн. руб.¹⁹

Налог	Объем налоговых поступлений, млн.руб			Изменение		Темп прироста,%	
	2021	2022	2023	2022 к 2021	2023 к 2022	2022 к 2021	2023 к 2022
1	2	3	4	5	6	7	8
Налог на прибыль организаций	15 883,1	17 004,2	28 371,4	1121,1	11367,2	7,1	66,8
НДФЛ	31 413,4	33 162,1	38 530,6	1748,7	5368,5	5,6	16,2
Акцизы на алкогольную продукцию, элитный спирт, вино пиво	4 243,5	5 432,1	5 893,5	1188,6	461,4	28,0	8,5

1	2	3	4	5	6	7	8
Единый сельскохозяйственный налог (ЕСХН)	56,4	91,6	73,8	35,2	-17,8	62,5	-19,4
Налог на имущество организаций	12 226,8	9 750,0	9 647,3	-2476,8	-102,7	-20,2	-1,1
Налог на имущество физических лиц	512,4	631,1	731,9	118,7	100,8	23,2	16,0
Транспортный налог	1 036,5	1 034,4	1 067,2	-2,1	32,8	-0,2	3,2
Налог на добычу полезных ископаемых (НДПИ)	3 124,3	3 244,4	4 822,2	120,1	1577,8	3,8	48,6
Земельный налог	880,7	660,1	915,1	-220,6	255	-25,0	38,6
Всего	69377,1	71010	90053	1632,9	19043	2,4	26,8

Составлено автором на основе данных ФНС по Амурской области

За рассматриваемый период в 2022 году наблюдается рост налоговых поступлений на 2,4 %. А в 2023 году произошел значительный скачок показателей и составил почти 27 %, что свидетельствует о положительной динамике экономического развития региона. Рост налоговых поступлений неравномерно распределен между разными видами налогов. Наиболее значительный рост продемонстрировали НДПИ (48,6 %) и может быть связан с увеличением объемов добычи полезных ископаемых или ростом цен на них; налог на прибыль организаций (66,8 %) и НДФЛ (16,2 %). Наблюдается снижение поступлений по налогу на имущество организаций (-1,1 %) и ЕСХН (-19,4 %). Это может быть связано с изменениями в налоговом законодательстве или экономическими трудностями в соответствующих отраслях. Так же отрицательный показатель был у транспортного налога (на 0,2 %) – что связано с изменением налоговых льгот, так же с нарушением и уклонением от уплаты налогов. В 2023 году наблюдается рост 48,6 % это может быть связано с тем, что увеличивается добыча полезных ископаемых. Анализируя налог на имущество можно наблюдать стабильный рост поступлений что может быть обусловлено увеличением налоговой базы (как пример, ростом количества автомобилей). Акцизы: Рост

¹⁹ Анализ исполнения консолидированного бюджета [Электронный ресурс]: <https://fin.amurobl.ru/pages/deyatelnost/konsolidirovanny-byudzheta/analiz-ispolneniya-kons-byudzheta/> (дата обращения 15.05.2024)

поступлений в 2022 году (28 %) может быть обусловлен увеличением объемов производства и продаж алкогольной продукции. Однако, темпы роста замедлились в 2023 году (8,5 %). Таким образом за рассматриваемый период данные таблицы показывают неоднозначную ситуацию налоговых поступлений в регион

Был проведен анализ собираемости налогов. Ниже в таблице 22 представлена собираемость налогов по годам за 2021 – 2023 гг.

Таблица 22 – Собираемость налогов в Амурской области за 2021 – 2023 гг., млн. руб.²⁰

Налог	2021 год		2022 год		2023 год		Изменение	
	План	Исполнено	План	Исполнено	План	Исполнено	2022 к 2021	2023 к 2022
Налог на прибыль организаций	15 393,3	15883,1	20 028,3	17004,2	25 129,7	28371,4	1121,1	11367,2
НДФЛ	31 482,6	31413,4	33 965,8	33162,1	36 671,3	38530,6	1748,7	5368,5
Акцизы на алкогольную продукцию, элитный спирт, вино пиво	4 450,6	4243,5	5 402,7	5432,1	5 684,8	5893,5	1188,6	461,4
Единый сельскохозяйственный налог (ЕСХН)	58,3	56,4	93,6	91,6	78,8	73,8	35,2	-17,8
Налог на имущество организаций	13 424,1	12226,8	9 869,3	9750	9 604,1	9647,3	-2476,8	-102,7
Налог на имущество физических лиц	508,1	512,4	623,8	631,1	667,8	731,9	118,7	100,8
Транспортный налог	1 009,1	1036,5	1 071,4	1034,4	1 079,3	1067,2	-2,1	32,8
Налог на добычу полезных ископаемых (НДПИ)	5 314,1	3124,3	5 991,6	3244,4	7 550,5	4822,2	120,1	1577,8
Земельный налог	892,5	880,7	682,7	660,1	705,4	915,1	-220,6	255
Всего	72532,7	69377,1	77729,2	71010	87171,7	90053	1632,9	19043

Составлено автором на основе данных ФНС по Амурской области

²⁰Анализ исполнения консолидированного бюджета [Электронный ресурс]: <https://fin.amurobl.ru/pages/deyatelnost/konsolidirovannyu-byudzheta/analiz-ispolneniya-kons-byudzheta/> (дата обращения 15.05.2024)

В таблице представлены данные поступления налогов в бюджет Амурской области и план их выполнения. Исходя из данных таблицы можно заметить, что не все налоги поступают в соответствии с планом и так же стоит заметить, НДФЛ в 2023 год поступил больше чем было указано в плане на год.

В таблице 23 представлена динамика поступлений налога на доходы физических лиц в консолидированный бюджет Амурской области.

Таблица 23 – Доля НДФЛ в налоговых доходах, в консолидированный бюджет Амурской области за 2021 – 2023 гг.,млн. руб. ²¹

Показатели	Года			Доля НДФЛ в налоговых доходах,%			Абсолютное изменение 2023 к 2021
	2021	2022	2023	2021	2022	2023	
Налоговые доходы(млн. руб.) всего:	77 785,4	81 199,9	101 867,9	100	100	100	+24 082,5
В т.ч. НДФЛ (млн. руб.)	31 413,4	33 162,1	38 530,6	40,4	40,8	37,8	+7 117,2

Составлено автором на основе данных ФНС по Амурской области

Несмотря на то, что поступления по НДФЛ увеличиваются доля в общей совокупности, сокращается.

Рисунок 7 показывает долю НДФЛ в налоговых доходах региона.

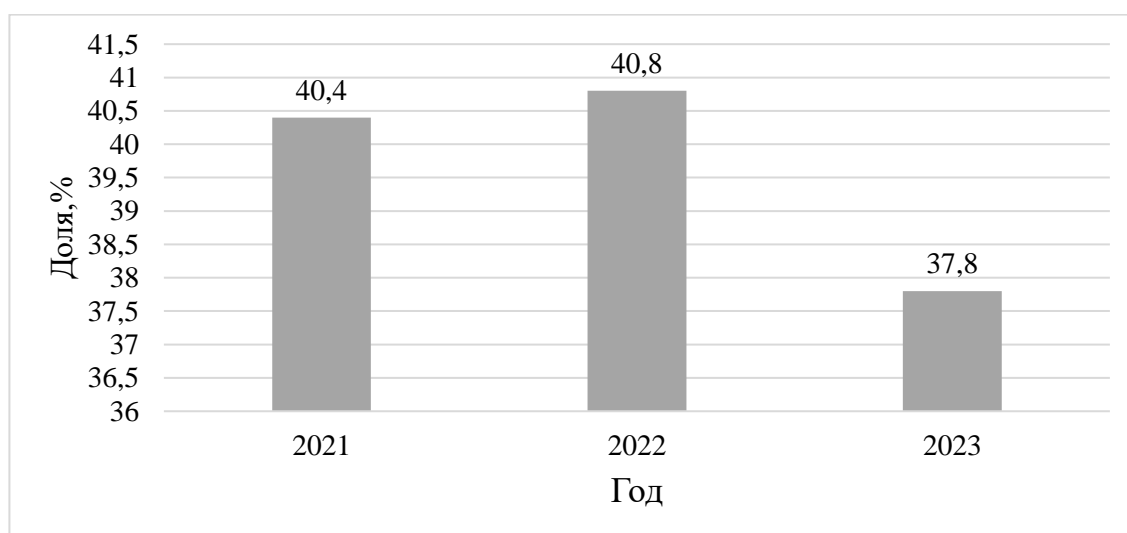


Рисунок 7 - Доля НДФЛ в налоговых доходах, %

Из данных таблиц и графиков видно, что налог на доходы физических лиц составляет значительную часть налоговых доходов консолидированного бюджета Амурской области. Поступления налога на доходы физических лиц в консолидированный бюджет возрастают к 2023 году, однако доля налога уменьшается. И так же заметно, что НДФЛ поступило больше в 2023 году. Так как на это могут влиять определенные факторы (доходы населения: заработная плата, численность населения региона). Неисполнение некоторых показателей обусловлена ухудшением эпидемиологической обстановки (вызванная пандемией), негативные внешние факторы, которые повлияли на доходы и расходы в регионе.

Плательщиками налога на доходы физических лиц являются физические лица (резиденты) то есть наемные работники (работодатель удерживает НДФЛ С з/п); ИП (сами рассчитывают и платят налог); получатели доходов от сдачи имущества в аренду (квартиры, дома, гаражи) и физические лица (нерезиденты).

Налог на доходы физических лиц поступает от налоговых агентов (организация, предприятие которые удерживают НДФЛ и уплачивают в бюджет) ими являются: работодатели; банки (удерживают проценты по вкладам) и сами налогоплательщики.

В таблице 24 представлена структура налогоплательщиков.

Таблица 24 - Структура налогоплательщиков НДФЛ за 2021 – 2023 гг.²²

Показатель / год	Всего	ИП	Главы крестьянских (фермерских) хозяйств	Нотариусы и другие лица, занимающиеся частной практикой	Адвокаты, учредившие адвокатские кабинеты	Арбитражные управляющие	Иные физические лица
1	2	3	4	5	6	7	8
2021							
Количество налогоплательщиков, чел.	37 829	677	49	36	110	28	36 929
Общая сумма дохода, млн.руб.	55 691,6	24 999,4	381,5	218,9	88,9	48,4	29 954,3

Продолжение таблицы 24

1	2	3	4	5	6	7	8
2022							
Количество налогоплательщиков, чел.	34 919	620	46	45	133	36	34 039
Общая сумма дохода, млн.руб.	127 604,0	32 552,5	828,2	335,6	116,3	59,1	93 712,2
2023							
Количество налогоплательщиков, чел.	34 699	616	33	40	126	26	33 858
Общая сумма дохода, млн.руб.	76 921,1	41 769,7	1 110,7	371,5	108,9	46,7	33 513,4

Составлено автором на основе данных ФНС по Амурской области 5-ДК

На графике представлено кто уплачивает НДФЛ и сумму налога которая поступила. Можно заметить, что к 2023 году число налогоплательщиков сокращается и также сокращается сумма дохода.

Далее рассмотрены основные ставки, по которым происходят поступления в бюджет Амурской области, данные представлены в таблице 25.

Таблица 25 – Сравнительный анализ НДФЛ, исчисленного и удержанного по налоговым ставкам в Амурской области, млн. руб.²³

Наименование показателя	Года			Изменение 2023 к 2022	Темп прироста 2023 к 2022
	2021	2022	2023		
НДФЛ по ставке 13 %	227 807,5	246 392,7	201 432,1	-44 960,6	-18,2
Доля налога по ставке 13 %	96,9	107,1	97,4	-9,6	-9,1
НДФЛ по ставке 15 %	6 138,5	6 243	4 754,9	-1 488,1	-23,8
Доля налога по ставке 15 %	2,6	2,5	2,3	-0,2	-8
НДФЛ по ставке 30 %	1 145,7	538,1	562,5	24,4	4,5
Доля налога по ставке 30 %	0,5	0,2	0,3	0,06	50
НДФЛ по ставке 35 %	14,2	3,9	0,4	-3,5	-89,7
Доля налога по ставке 35 %	0,006	0,002	0,0002	-0,001	-90
НДФЛ по ставке 9%	0	0	3,3	3,3	-
Доля налога по ставке 9 %	0	0	0	0	-
Всего	235105,9	253 177,70	206753,2	-46424,5	-18,3

Составлено автором на основе данных ФНС по Амурской области 7-НДФЛ

В таблице представлены данные по ставкам налоговых поступлений. Можно сделать вывод, что за анализируемый период налоговые поступления демонстрируют нестабильную динамику, так после роста в 2022 году в 2023 наблюдается снижение поступлений по налоговым ставкам. Основная доля налоговых поступлений приходится на ставку 13 %, и исходя из данных на данную ставку приходится больше поступлений в сравнении с другими ставками. В 2022 году наблюдается рост поступлений, однако в 2023 году можно проследить снижения поступлений более чем на 18 %. Что может связано с сокращением рабочих мест, ухудшением экономической ситуации. По ставке 15 % так же в 2023 году наблюдается снижение на 23 %. Данное снижение можно объяснить уменьшением прибыли предприятий. Поступления по ставке 30 % сократилась в 2022 году на 50 %, но прослеживается небольшой рост в следующем году. Поступления по ставке 35 % значительно сократились за анализируемые периоды, что связано со снижением популярности азартных игр.

Далее рассмотрены факторы, которые оказывают влияние на поступления НДФЛ.

На динамику поступлений налога на доходы физических лиц в бюджеты влияют такие факторы, как: среднедушевой денежный доход; среднегодовая заработная плата; численности населения (зан. в экон.); индекс роста потребительских цен (инфляция).

Влияние экономических факторов на поступление налога на доходы физических лиц в бюджет Амурской области за период 2021– 2023 гг. представлены в таблице 26.

²¹ Анализ исполнения консолидированного бюджета [Электронный ресурс]: <https://fin.amurobl.ru/pages/deyatelnost/konsolidirovannyu-byudzheta/analiz-ispolneniya-kons-byudzheta/> (дата обращения 15.05.2024)

²² Данные по формам статистической налоговой отчетности НДФЛ [Электронный ресурс]: https://www.nalog.gov.ru/rn28/related_activities/statistics_and_analytics/forms/?ysclid=lwayfe9gcm970542804 (дата обращения 16.05.2024)

²³ Данные по формам статистической налоговой отчетности 5-НДФЛ [Электронный ресурс]: https://www.nalog.gov.ru/rn28/related_activities/statistics_and_analytics/forms/?ysclid=lwayfe9gcm970542804 (дата обращения 16.05.2024)

Таблица 26 - Динамика экономических факторов, влияющих на поступления налога на доходы физических лиц в бюджет Амурской области в 2021 – 2023 гг.²⁴

Показатели	Года			Темп прироста, %	
	2021	2022	2023	2022 к 2021	2023 к 2022
Среднедушевой денежный доход, руб.	40 067	49 798	53 913	24,3	8,3
Среднегодовая заработная плата, руб.	52 789	68 951	70 918	30,6	2,9
Среднемесячная заработная плата, руб.	57 730	62 890	65 900	10,2	4,8
Среднегодовая численность населения занятого в экономике, тыс. чел.	381,36	383,1	399,4	0,5	4,3
Индекс роста потребительских цен, %	106,1	112,0	101,1	5,6	-9,7

Составлено автором на основе данных Амурстата 2021 – 2023 гг.

Из данных таблицы видно, что численность населения увеличивается к 2023 г. На 4,3 %. Среднедушевой денежный доход вырос к 2023 году на 8 %. Также возросла среднемесячная заработная плата и индекс потребительских цен увеличились за исследуемые года. Прослеживается рост средимесячной заработной платы. Исходя из данных можно сказать, что прослеживается зависимость между перечисленными факторами и объемом поступлений НДФЛ в бюджет.

В таблице ниже представлены данные показывающие, что чем эффективней происходят поступления в бюджет от НДФЛ то данный налог обеспечивает добиться экономической безопасности региона.

Таблица 27 – Удельный вес НДФЛв общей структуре налоговых поступлений в бюджет Амурской области за 2021– 2023 гг.²⁵

Показатели	Года		
	2021	2022	2023
Налог на прибыль организаций	22,9	23,94	31,5
НДФЛ	45,2	46,7	42,8
Акцизы на алкогольную продукцию, элитный спирт, вино пиво	6,1	7,6	6,5
Единый налог на вмененный доход (ЕНВД)	0,2	0,01	0,02
Единый сельскохозяйственный налог (ЕСХН)	0,1	0,1	0,1
Налог на имущество организаций	17,6	13,7	10,7
Налог на имущество физических лиц	0,7	0,9	0,8
Транспортный налог	1,5	1,5	1,2
Налог на добычу полезных ископаемых (НДПИ)	4,5	4,6	5,4
Земельный налог	1,3	0,9	1,02
Всего	100	100	100

Составлено автором по данным ФНС по Амурской области 1-НМ

Исходя из данных показателей можно сделать вывод, что наибольший удельный вес в общих поступлениях в бюджет региона составляет НДФЛ и составляя значительную часть налоговых поступлений (более 40 %). В 2022 году НДФЛ незначительно вырос по сравнению с 2021 годом, что связано с увеличением фонда оплаты труда и ростом занятости населения, а в 2023 году наоборот значение НДФЛ снизилось, несмотря на рост поступления налога. Это связано с более быстрым ростом поступлений по другим налогам, в частности, по налогу на прибыль организаций и НДС. На таком же высоком уровне по поступлению в бюджет это налог на прибыль организации и налог на имущество организаций.

Приведенные в таблице данные подтверждают, что исправные поступления в большей степени от НДФЛ позволяют обеспечить экономическую безопасность региона.

Далее рассмотрены показатели налогов, поступивших и начисленных в бюджет. Об эффективной деятельности налоговой службы можно говорить в том случае если показатель будет составлять больше 90 %, это говорит о том, что большая часть НДФЛ была уплачена.

В таблице 28 показаны начисления и поступления налога на доходы физических лиц в бюджетную систему Амурской области.

Таблица 28 – Начисления и поступления налога на доходы физических лиц в бюджетную систему Амурской области за 2020 – 2023 гг., млн. руб. ²⁶

Показатели	Года			Темп прироста 2023 к 2021
	2021	2022	2023	
Начислено налоговых доходов (налогов, сборов и иных обязательных платежей) к уплате	120 187,1	127 654,6	123 388,7	2,7
В том числе НДФЛ	31 482,6	33 965,8	36 671,3	16,5
Поступило налоговых доходов (налогов, сборов и иных обязательных платежей)	118 629,5	121 944,9	130 121,9	9,7
В том числе НДФЛ	31 413,4	33 162,1	38 530,6	22,6
Отношение суммы поступивших налоговых доходов к начисленным, %	98,7	95,5	105,4	6,7
Отношение поступившей суммы НДФЛ к начисленной, %	100	97,6	105,1	5,1

Составлено автором по данным ФНС Амурской области 1-НМ, 4-НМ

Данные таблицы 28 показывают, что начисления налоговых доходов за исследуемый период возрос на 2,7 %. Начисления по НДФЛ также возросли на 16,5 %. Так же увеличились и показатели поступивших налогов. Показатель отношения поступивших налогов к начисленным показывает рост до 105 %.

По налогу на доходы физических лиц колебались данные так как в 2022 году составили 97 %, но к 2023 году увеличились до 105 %.

Несмотря на то что НДФЛ в большом количестве поступает в бюджет региона за период 2021 – 2023 гг., что говорит об эффективной деятельности налоговых органов, но также по анализируемому налогу сохраняются задолженности по его уплате в бюджет.

В таблице 29 представлена задолженность по налогу в бюджет Амурской области.

Таблица 29 - Задолженность по налогам в бюджетную систему за 2021-2023 г.г., млн. руб.²⁷

Показатели	Года			Темп прироста, %
	2021	2022	2023	2023 к 2022
Задолженность перед бюджетом по налогам и сборам, всего	1 995,1	2 612,2	2 884,3	10,4
Федеральные налоги, всего	656,4	1 244,7	1 103,7	-11,3
из них по НДФЛ	140,8	224,8	297,2	32,2
Региональные налоги (сборы)	405,3	390,6	355,3	-9,0
Местные налоги (сборы)	291,9	298,8	280,9	-6,0

Составлен автором на основе данных по форме статистической отчетности 4-НМ ФНС по Амурской области

Из данных таблицы видно, что за анализируемый период задолженность по налогам перед бюджетом в 2023 году возросла и составила 10 %. Так же стоит отметить что с целью обеспечения экономической безопасности, необходимо, чтобы наблюдалось снижение данной суммы. К 2023 году уменьшилась задолженность по федеральному налогу и по региональному так же прослеживается тенденция к снижению. За исследуемые года прослеживается увеличение задолженности по налогу на доходы физических лиц, что говорит о несвоевременной уплате налога, уклонение от уплаты налога и т.д.

Стоит отметить, что задолженность по уплате налогов составляет угрозу для экономической безопасности региона. Так как исходя из данных о величине задолженности можно сказать о не совсем полной экономической безопасности региона.

Проанализировав основные показатели выявлено, что поступления по налогу за анализируемый период увеличились, но также увеличилась задолженность. Увеличение поступлений НДФЛ в регион с одной стороны может говорить о росте доходов населения или увеличении числа налогоплательщиков, что является положительным явлением. Так увеличение задолженности по НДФЛ может иметь негативные последствия для его экономической безопасности.

Во-первых, это может привести к снижению поступлений в региональный бюджет, что, в свою очередь, может затруднить выполнение социальных программ и инфраструктурных проектов. Уменьшение доходов бюджета также может вызвать дополнительные финансовые затруднения у региона.

Во-вторых, увеличение задолженности по НДФЛ говорит о низкой налоговой дисциплине в регионе и неэффективности налоговой политики. Это может привести к недовольству налогоплательщиков, ухудшению инвестиционного климата и утрате доверия к властям. В результате, это может отразиться на экономическом развитии региона и его привлекательности для инвестиций.

Таким образом, увеличение задолженности по НДФЛ в регионе может негативно сказаться на его экономической безопасности, приводя к ухудшению финансового положения и инвестиционного климата, а также к снижению доверия налогоплательщиков и инвесторов.

²⁴Территориальный орган федеральной службы государственной статистики по Амурской области [Электронный ресурс]: <https://28.rosstat.gov.ru/?ysclid=lx3pfddr6t233061596> (дата обращения 16.05.2024)

²⁵Данные ФНС по Амурской области отчет 1-НМ [Электронный ресурс]: https://www.nalog.gov.ru/rn28/related_activities/statistics_and_analytics/forms/13671502/ (дата обращения 15.05.2024)

²⁶Данные ФНС по Амурской области отчет 4-НМ [Электронный ресурс]: https://www.nalog.gov.ru/rn28/related_activities/statistics_and_analytics/forms/10594600/ (дата обращения 15.05.2024)

²⁷Данные ФНС по Амурской области отчет 4-НМ [Электронный ресурс]: https://www.nalog.gov.ru/rn28/related_activities/statistics_and_analytics/forms/12048901/ (дата обращения 15.05.2024)

Задолженность по налогу на доходы физических лиц является значительной угрозой для экономической безопасности региона.

В таблице 30 представлена структура задолженности по видам налогоплательщиков (НДФЛ), за 2021 – 2023 гг., тыс.чел.

Таблица 30 - Структура задолженности по видам налогоплательщиков (НДФЛ), тыс. чел.²⁸

Показатель	Года			Темп прироста, %	
	2021	2022	2023	2022 к 2021	2023 к 2022
Всего, из них:	188 777	172 700	180 992	-8,5	4,8
ИП	16 569	17 814	12 039	7,5	-32,4
Физ. Лица	170 256	168 693	166 880	-0,9	-1,1
Юр. Лица	1 952	1 985	2 073	1,7	4,4

Составлено автором по данным ФНС по Амурской области

По данным таблицы можно сделать вывод, большая задолженность прослеживается у физических лиц и остается примерно на одном уровне за исследуемые года.

В таблице 31 представлен SWOT - анализ Амурской области.

Таблица 31 - SWOT - анализ Амурской области.

Сильные стороны	Слабые стороны
1	2
Наличие государственной поддержки и стабильной политической обстановки в регионе способствует надежной системе сбора налогов.	Миграция трудоспособного населения в другие регионы или страны в поисках лучшей работы уменьшает количество налогоплательщиков (к 2023 год уменьшилось на 2 % по сравнению с 2022 г.).
Наличие значительных природных ресурсов и развитие таких отраслей, как добыча полезных ископаемых (увеличилось на 3 %) и сельское хозяйство (увеличилось на 3 млн. руб.), обеспечивает стабильные доходы для населения и, соответственно, налоговые поступления	Низкая налоговая грамотность среди населения может приводить к ошибкам при уплате налогов и снижению собираемости НДФЛ.
Внедрение электронных сервисов для подачи налоговых деклараций и уплаты налогов улучшает прозрачность и удобство для налогоплательщиков, повышая собираемость НДФЛ.	В Амурской области уровень доходов населения ниже среднего по России, что снижает базу для налогообложения. (составляет 44 тыс. руб.)
Возможности	Угрозы
Инвестиции в инфраструктуру (в 2023 г. увеличились на 21 млн. руб. по сравнению с 2022), привлечение новых предприятий и создание рабочих мест могут повысить доходы населения и налоговые поступления. (строительство канатной дороги, космодром, Газпром)	Изменения в экономике, которые включают в себя различного рода кризисы, спады, которые могут привести к изменению (снижению) доходов населения и вследствие к снижению налоговых поступлений.

1	2
Государственные программы, направленные на поддержку предпринимательства, могут стимулировать экономическую активность и увеличить базу для налогообложения. (к примеру ТОР Федеральный закон от 29.12.2014 г. № 473-ФЗ «О территориях опережающего социально-экономического развития в Российской Федерации»)	Существование значительного сектора теневой экономики (в сфере торговли преобладает теневая экономика), где доходы не декларируются и налоги не уплачиваются, снижает общую собираемость НДФЛ. Сокращение уровня рождаемости и увеличение пожилого населения, могут отрицательно влиять на демографическую ситуацию региона.

В представленном SWOT анализе стоит обратить внимание на слабые стороны такие как миграция населения, снижает количество налогоплательщиков. Низкая налоговая грамотность может приводить к ошибкам при уплате налогов и снижает их собираемость. К угрозам относится существование теневой экономики снижающая общую долю собираемости НДФЛ. Сокращение уровня рождаемости и увеличение пожилого населения может отрицательно влиять на демографическую ситуацию региона.

Далее представлены выявленные угрозы и меры их снижения.

Таблица 32 - Выявленные угрозы и пути снижения

Выявленная угроза	Меры снижения угрозы	Ожидаемый результат
Угроза невозможности покрыть расходы региона за счет доходов	Письмо Минфина России от 15 октября 2021 г. № 06-06-09/83785 «Об оценке качества управления региональными финансами» Выявление и сокращение нецелевых расходов; пересмотр расходов на содержание госаппарата, оптимизация закупок, поиск более выгодных контрактов.	Данные меры помогут снизить угрозу и обеспечить более эффективное управление финансами.
Миграция работоспособного населения в другие регионы	Постановление Правительства Амурской области от 24.04.2023 N 381 "Об утверждении Стратегии социально-экономического развития Амурской области на период до 2035 года». Правительством Амурской области разработаны мероприятия: привлечение человеческого капитала в регион, снижение заболеваемости смертности, стимулирование рождаемости	Снижение миграции населения, снижение оттока населения (до 1,5 %); стабильная численность населения; увеличение налоговых поступлений; увеличение продолжительности жизни жителей региона.
Существование неформального сектора теневой экономики	Налог на профессиональный доход, ввести для того чтобы выплачивать всего 4 % и 6 % налога (Федеральный закон "О проведении эксперимента по установлению специального налогового режима "Налог на профессиональный доход" от 27.11.2018 N 422-ФЗ (последняя редакция)) – действует до 2028 года.	Увеличение числа налогоплательщиков перешедших на данное налогообложение (ставка 4 %)

В результате проведенных анализов были выявлены определенные угрозы.

Существует ряд мер и программ, которые регулируют большую собираемость налога на доходы физически х лиц. В таблице 33 они представлены.

Таблица 33 – Программы и меры для увеличения собираемости НДФЛ в Амурской области

Программы и меры	Выявление проблем
Об утверждении Плана мероприятий, направленных на снижение уровня теневой занятости и легализацию трудовых отношений в Амурской области, на 2022–2024 годы 20.12.2021 № 763-р	<ul style="list-style-type: none"> - нежелание работодателей легализовать свою деятельность и уплачивать налоги, работники опираются на потерю заработка если укроются официально; - граждане не осведомлены о наличии данной программы; - из-за доступности прозрачной информации, трудности в сборе информации.
Приказ Об утверждении налоговой декларации по налогу на доходы физических лиц от 15.10.2021 г. №903 – позволяет заполнять декларации электронно	<ul style="list-style-type: none"> - отсутствие помощи (консультации) в заполнении декларации, так как у некоторых могут возникнуть проблемы при заполнении электронной декларации; - ошибка в вводе данных (неправильное заполнение) могут привести к ошибке.
Основные направления налоговой политики Амурской области на 2024 год и плановые 2025 и 2026 гг. : - проведение работы по устранению задолженности по уплате НДФЛ в консолидированный бюджет организациями (предприятиями), осуществляющими деятельность на территории Амурской области.	<ul style="list-style-type: none"> - некоторые крупные налогоплательщики пользуются различными схемами от уклонения уплаты налога; - большое количество должников и сложности в процессе взыскания могут привести к снижению доходов бюджета; - некоторые организации могут не придавать должного значения своевременной уплате налогов из-за отсутствия финансовой дисциплины; - недостаточная квалификация бухгалтеров, непонимание налогового законодательства или изменений в нем, могут привести к ошибкам в расчете НДФЛ.
Внедрению современных технологий в налоговое администрирование: - переход к электронной отчетности упрощает контроль за налоговыми платежами и улучшает прозрачность процесса.	<ul style="list-style-type: none"> - электронная отчетность требует высокого уровня защищенности информации налогоплательщиков. Могут возникнуть проблемы с программой (произошла утечка информации о налогоплательщике), что может привести к уклонению от уплаты налогов; - не все налогоплательщики готовы к переходу электронной отчетности, так как могут отсутствовать необходимые умения и навыки работы с цифровыми технологиями; - нераспространение данной меры, граждане, не знают о данной возможности.
Проводятся выездные проверки в случае когда у налоговых органах есть основания полагать, что налогоплательщики уклоняются от уплаты налога	<ul style="list-style-type: none"> - возможны возникнуть нарушение правил конфиденциальности данных налогоплательщиков; - проведение проверок может потребовать значительных затрат от налоговых органов, что может быть неэффективным со стороны затрат и результата.
Проведение информационных встреч, которые помогут населению в вопросах уплаты налогов	<ul style="list-style-type: none"> - одной из проблем может быть недостаточный интерес населения к участию в информационных встречах, что снижает эффективность предложенной меры; - найти подходящее место и время для проведения встречи учитывая занятость и расписание участников встречи.
Запрет выезда за рубеж из за неуплаты задолженностей по налогам (ФЗ от 02.10.2007 N 229-ФЗ (ред. от 06.04.2024) "Об исполнительном производстве«)	Так как налогоплательщики научились обходить действующие меры взыскания налога: работают неофициально, не имеют собственного имущества, то принята мера о запрете выезда за границу при наличии долгов и задолженностей. Так за границу не пустили 7 тыс. человек (в 2022 году) с долгом более 30 тыс.руб.

Для того чтобы увеличить собираемость правительство принимает определенные программы и меры. Несмотря на то что данные меры направлены на

большую собираемость так же могут возникнуть и проблемы с принятыми программами.

Далее на рисунке представлены причины роста задолженности по НДФЛ.

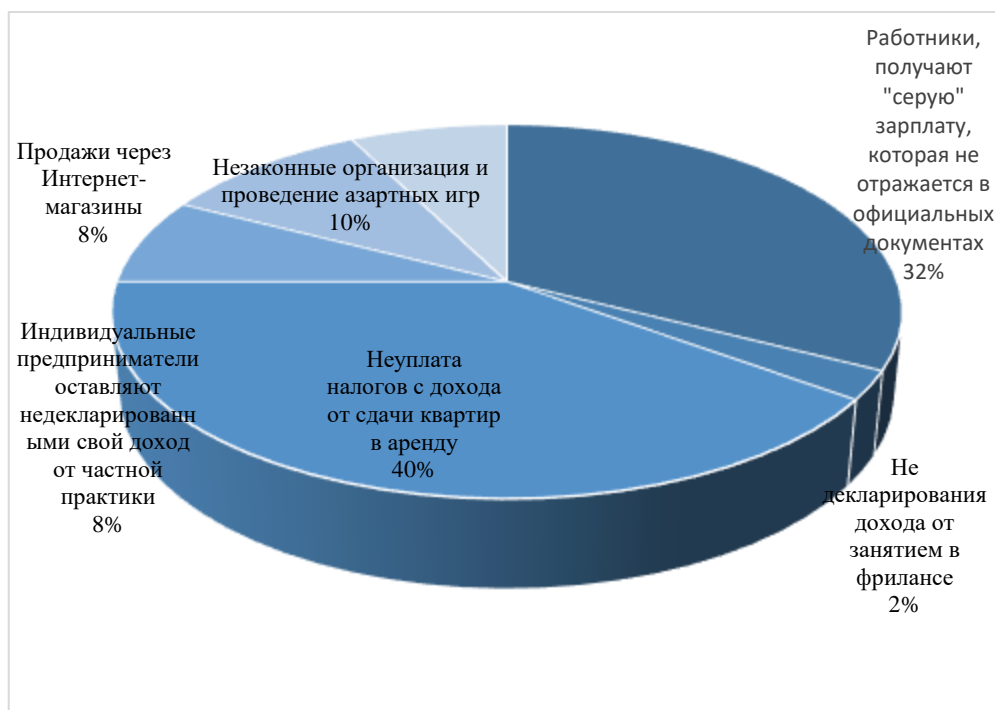


Рисунок 8 - Причины роста задолженности по НДФЛ в Амурской области (результаты экспертного опроса)

Из сходя из официальных данных источников выявлены причины задолженности, и стоит обратить внимание на уровень теневой экономики в регионе. Так как доля данного показателя больше. И данная причина включает в себя рост теневого сектора экономики (Незарегистрированная деятельность: самозанятые, нелегальная торговля, организация азартных игр. Уклонение от уплаты налогов: умышленное сокрытие доходов. Неформальные экономические отношения: выплата «серых» заработных плат, зарплаты в конвертах).

Как отмечалось выше в регионе присутствует такая угроза как Существование неформального сектора теневой экономики в котором работает почти 80 % населения. В таблице 34 представлена Распределение численности занятых в неформальном секторе.

Таблица 34 - Распределение численности занятых в неформальном секторе (НФС)²⁹

Наименование показателя	Года					Доля 2021 в %, к			
	2017	2018	2019	2020	2021	2017	2018	2019	2020
Общая численность занятых в регионе, тыс. чел.	395,47	390,65	387,92	387,65	381,15	103,8	102,5	101,8	101,7
Численность занятых в неформальном секторе экономики, тыс. чел.	76,1	64,5	75,2	83,7	77,0	98,8	83,8	97,7	108,7
В том числе:									
Мужчины	36,8	38,5	30,2	35,1	42,0	87,6	91,7	71,9	83,6
Женщины	36,5	37,6	34,3	40,1	41,7	87,5	90,2	82,3	96,2
В процентах от общей численности занятого населения	19,6	16,7	19,5	22,1	20,2	97,0	82,7	96,5	109,4

Составлено автором на основе данных Федеральной службы статистики

Число занятых в неформальном секторе имеет тенденцию к колебанию за исследуемые года. Доля занятых в НФС также демонстрирует нестабильность, варьируясь от 16,7% в 2018 году до 22,1% в 2020 году. В 2021 году она составила 20,2%, что все еще представляет значительную долю от общего числа занятых.

В таблице 36 представлена численность занятых в неформальном секторе в возрасте от 15 до 72 лет (по отдельным видам экономической деятельности).

Таблица 35 - Динамика численности занятых в неформальном секторе в возрасте от 15 – 72 лет (по отдельным видам экономической деятельности), тыс. чел.³⁰

Вид деятельности	Года					
	2010	2013	2014	2015	2019	2020
Всего, тыс. человек: Из них	74,9	76,3	71,7	74,6	74,9	83,4
сельское хозяйство, охота и лесное хозяйство	29,4	13,8	13,0	14,9	11,0	8,0
обрабатывающие производства	4,6	4,4	5,2	5,2	4,8	7,9
строительство	3,7	7,2	4,9	6,8	6,3	7,1
транспорт и связь	4,8	7,5	7,5	6,9	7,3	0,4
операции с недвижимым имуществом, аренда и предоставление услуг	0,7	2,4	2,2	2,8	0,7	0,9
Образование (репетиторство)	0,4	0,7	0,0	0,5	0,8	0,6
Предоставление социальных услуг (няни, сиделки)	0,2	1,4	1,1	0,9	1,0	1,0
предоставление прочих коммунальных, социальных, персональных и других услуг (фото и видео съемка на заказ, косметические услуги)	1,9	4,4	4,4	4,0	4,1	4,7

Составлено автором на основе данных Федеральной службы статистики

Численность занятых в неформальном секторе в целом демонстрирует рост с 2010 по 2020 год, несмотря на незначительные колебания в отдельных годах. И к 2020 году в регионе в неформальном секторе работает почти 83 тыс. чел.

Одной из проблем задолженности — это наличие в регионе населения чьи доходы не декларируются (граждане сдают недвижимое имущество в аренду, не заключая договоров).

Ниже на рисунке представлены результаты той деятельности, которая не декларируется и приводит к отсутствию доходов.



Рисунок 9 - Обобщенные результаты анонимного опроса физических лиц об участии в деятельности, которая приводит к отсутствию декларирования полученных доходов

Далее представлены причины, по которым можно сказать в каких направлениях в большей степени не декларируются доходы населения.

²⁸ Данные по формам статистической налоговой отчетности НДФЛ [Электронный ресурс]: https://www.nalog.gov.ru/rn28/related_activities/statistics_and_analytics/forms/?ysclid=lwayfe9gcm970542804 (дата обращения 28.05.2024)

²⁹ Рабочая сила, занятость и безработица в России [Электронный ресурс]: <https://rosstat.gov.ru/folder/210/document/13211> (дата обращения 28.05.2024)

³⁰ Рабочая сила, занятость и безработица в России [Электронный ресурс]: <https://rosstat.gov.ru/folder/210/document/13211> (дата обращения 28.05.2024)

Так проведя анализ статей, в которых представлен перечень причин стоит обратить внимание на рынок недвижимости.

Так данный вид деятельности в представленных статьях считается распространённым, приносит арендодателем доход, оставляя их доход в неформальном секторе экономики и не подлежащий налогообложению.

Далее в таблице 36 представлены данные сайта Авито и в каком количестве не заключаются договора на недвижимость.

Таблица 36 - Процент незаключенных договоров за сдачу недвижимости в аренду

Сдача недвижимости в аренду	Процент не составленных договоров, %
Сдача квартир в аренду (посуточно) частные собственники	41,7
Сдача квартиры в аренду (на длительный срок) частные собственники	58,3
Сдача гаражей	10
Сдача домов (в аренду)	15,4
Сдача земельного участка в аренду	20,7

Составлено автором на основе данных сайта Авито

Наблюдается высокий процент не составления договоров при сдаче квартир в аренду, что свидетельствует о том, что собственники не выплачивают налог и скрывают свой доход.

В данной главе был проведен анализ социально – экономических показателей Амурской области. Проведены PEST и SWOT анализы, проведен анализ показателей экономической безопасности региона, исходя из которых был и выявлены угрозы. Рассмотрена бюджетно – налоговая политика региона, а также проанализирована собираемость налога на доходы физических лиц, выявлено, что задолженность по налогу является важной угрозой экономической безопасности для региона. По таким причинам как сокрытие дохода, работа в неформальном секторе, а также выявлено, что в регионе уменьшается количество рождаемости и увеличивается миграция населения в другие регионы, что сказывается в дальнейшем на общую собираемость налога.

3 ПУТИ ОБЕСПЕЧЕНИЯ ЭКОНОМИЧЕСКОЙ БЕЗОПАСНОСТИ АМУРСКОЙ ОБЛАСТИ

3.1 План мероприятий по ликвидации проблем и угроз налога на доходы физических лиц экономической безопасности региона

Экономическая безопасность региона обеспечивается стабильными поступлениями в бюджет. Только при достаточном уровне поступлений могут быть выполнены обязательства перед гражданами, можно будет реализовать намеченные планы и обеспечить устойчивое экономическое развитие.

Во второй главе были поведены расчеты показателей и выявлены угрозы, которые негативно влияют на экономическую безопасность Амурской области.

В результате расчётов выявлено, что задолженность по налогу на доходы физических лиц Амурской области негативно сказывается на экономическую безопасность региона.

Рост задолженности по налогу на доходы физических лиц оказывает негативное влияние на снижение доходов бюджета региона, на рост налоговой нагрузки, и большое влияние оказывает неспособность в дальнейшем для региона отвечать по своим внешним и внутренним обязательствам.

Исходя из проведенных анализов были выявлены следующие проблемы:

- наличие в регионе населения чьи доходы не декларируются (граждане сдают недвижимое имущество в аренду, не заключая договоров);
- преобладания населения, работающего в неформальном секторе.

Первая проблема: наличие в регионе населения чьи доходы не декларируются. Данная проблема влечет за собой снижение поступлений в бюджет, что влечет за собой меньший объем средств, что ограничивает возможности финансирования социальных программ, развитие важных проектов. Таким образом образуется теневой сектор, что тоже является проблемой региона.

Ко второй проблеме относится наличие в регионе неформальной занятости населения. Доходы от данной деятельности не облагаются налогом, тем самым

уменьшаются поступления по НДФЛ в регион бюджета, что ограничивает финансовые возможности региона, так как поступления от НДФЛ в значительный объем поступают в бюджет региона и распределяются на его развитие.

Исходя из выявленных угроз в таблице предлагаются мероприятия по ликвидации проблем и угроз.

Таблица 37 – Мероприятия по нейтрализации выявленных угроз

Мероприятия	Ожидаемый результат
Ужесточить контролировать над собственников при сдаче квартир в аренду (проводить работы с население, чаще проводить проверки) Разработка приложения по регистрации данных по сдаче квартиры, чтобы через данное приложение можно было сдать квартиру)	- сокращение неформальной аренды способствует снижению теневой экономики в регионе и повышению уровня жизни населения; -легализация аренды может стимулировать собственников улучшать качество своего жилья и предлагать более комфортные условия для арендаторов.
Налог на профессиональный доход, ввести для того чтобы выплачивать 4 % налога (Федеральный закон "О проведении эксперимента по установлению специального налогового режима "Налог на профессиональный доход" от 27.11.2018 N 422-ФЗ	Увеличение числа налогоплательщиков перешедших на данное налогообложение (ставка 4 %)

Первое мероприятие: налоговые органы проводят проверки по результатам поступления информации о сдаче квартир в аренду неофициально. Специальные комиссии вместе с участием налоговой службы проводят проверки.

Выявление происходит различными путями: одной из них является жалобы соседей (жильцы могут мешать, и жильцы могут обращаться с жалобами напрямую в налоговую); так же одними из случаев являются обращение самих арендаторов (может возникнуть конфликтная ситуация); у налоговой есть доступ к базе росреестра которая позволяет ФНС выяснить сколько у владельца квартир (собственники не может проживать одновременно во всех квартирах и также там могут проживать родственники, но налоговая все равно получает повод для проверки).

Второе мероприятие: Большая часть населения региона работает и занимается неформальной деятельностью. Данная проблема весома так как достаточно сложно отслеживать деятельность людей, которые могут работать на себя как самозанятые, не оформляя трудового договора. Можно отметить такие

виды деятельности как няня, репетиторы, специалисты по ремонту, и данные виды деятельности всегда будут существовать.

И в настоящее время когда расширяются цифровые технологии число похожих профессий увеличивается. Потому что к уже существующим добавляются программисты, фрилансеры, продажи в интернете, так как в данный момент эти профессии актуальны на современном рынке.

Однако у людей занимающиеся данной деятельностью отсутствует потребность в регистрации какой-то своей деятельности. И в дальнейшем их доходы будут оставаться частью теневой экономики, где они не будут облагаться никакими видами налогов.

И для того чтобы люди переходили выходили и теневого сектора предлагается больше давать людям информации о переходе на НПД.

Данные факторы позволили осознать важность регулирования этого направления экономической деятельности, вследствие чего был принят Федеральный закон от 27.11.2018 № 422-ФЗ «О проведении эксперимента по установлению специального налогового режима «Налог на профессиональный доход». Закон носит характер эксперимента, который рассчитан на 10 лет (до 2028 года).

В Амурской области начал действовать с 2020 года.

Переход на данное налогообложение позволяет платить физическим лицам налог по ставке 4 %.

Амурчане переходят на данный налог, но остаются и те, кто не знает всех подробностей и преимуществ данного налога.

Некоторые люди опасаются, что НПД может быть невыгоден или не безопасен для них.

Так лица, применяющие НПД, могут официально подтверждать свой доход, что в дальнейшем для них будет плюсом при получении кредита или возможно для оформления визы.

3.2 Прогноз эффективности мероприятий и экономической безопасности

сти

Для уменьшения доли первой проблемы которая состоит в умышленном непредоставлении деклараций о доходе от сдачи недвижимости, налоговые органы могут выявить такие случаи посредством различных методов, например, поступления жалоб от соседей на потенциальных арендодателей или отслеживания граждан, у которых в собственности несколько квартир.

Данная проблема, распространена в Амурской области, так как почти 58 % собственников не составляют договора на сдачу квартиры в аренду. Что является деятельностью теневого сектора.

В таблице прогноз привлечения дополнительных средств в результате реализации мероприятий по ужесточению контроля над собственниками при сдаче собственности в аренду.

Таблица 38 - Прогноз привлечения дополнительных средств в результате реализации мероприятий по ужесточению контроля над собственниками при сдаче собственности в аренду.

Сдача недвижимости в аренду	Процент не составленных договоров, %	Размер средств непопадающих в бюджет, млн.руб.	НДФЛ к уплате, млн.руб. (за 1 месяц)
Сдача квартир в аренду (посуточно) частные собственники	41,7	33 012 375	4 291 609
Сдача квартиры в аренду (на длительный срок) частные собственники	58,3	2 658 375	345 589
Сдача гаражей	10	337 500	43 876
Сдача домов (в аренду)	15,4	203 040	26 395,2
Сдача земельного участка в аренду	20,7	860 405	111 852,7
Итого	x	x	4 819 321,9
Итого (год)	x	x	57 831 862,8

Составлено автором на основе данных сайта Авито

После осуществления контроля над собственниками от сдачи недвижимости в аренду в месяц планируется получать дополнительно 4 млн. руб. от сдачи квартиры в аренду.

Далее рассмотрим следующую меру – это налог на профессиональный доход. Так в период введения данного налогового режима в 2021 году количество

самозанятых составляло всего 3,5 тыс. человек. На сегодняшний день в Амурской области зарегистрировано около 15 тыс. плательщиков налога на профессиональный доход. Значительная часть самозанятых зарегистрированы в городах Благовещенск, Белогорск и Свободный.

За два года на данный налоговый режим перешло более 3,5 тыс. человек, с общей суммой дохода более 62 млн.руб.

Таким образом можно сказать, что прослеживается увеличение числа людей, перешедших на НПД. Тем самым количество вышедших из «тени» увеличатся. В основном потенциальными участниками специального налогового режима являются лица занимающиеся такими видами деятельности как:

- оказание косметических услуг;
- транспортные услуги;
- строительные работы и ремонт помещений;
- сдача недвижимости в аренду посуточно или на долгий срок;
- репетитор;
- няни, сиделки;
- фото- и видеосъемка на заказ.

Рассчитаем, сколько поступлений от налога на профессиональный доход ожидается в бюджетную систему РФ, при выходе лиц, занимающихся вышеперечисленной деятельностью, из теневого сектора экономики, и регистрации их, как самозанятых.

Для прогноза воспользуемся открытыми данными с маркетплейсов Амурской области о количестве лиц, предлагающих свои услуги по данным видам деятельности, а также о средних суммах чека за оказание этих услуг. Информацию о среднем числе операций в месяц одного человека заполним, опираясь на личный опыт и интернет источники. Расчеты проводим по минимальной налоговой ставке при работе с физическими лицами – 4 %.

Средняя сумма потенциального НПД с одного чека (как пример оказание косметических услуг) будет составлять: $2\,000 \times 4\% = 80$ руб.; в месяц: 80×150

= 12 000 руб. Так в месяц со всех самозанятых, оказывающих косметические услуги, в бюджет поступит: $1\,425 \times 12\,000 = 17\,100\,000$ руб.

В таблице представлены расчеты по видам деятельности.

Таблица 39 - Прогноз поступления налога в результате введения налога на профессиональный доход Амурской области

Вид деятельности	Количество потенциально занятых в неформальном секторе, тыс. чел.	Средняя сумма чека, руб.	Средняя сумма НПД потенциального с одного чека, руб.	Среднее число операций в месяц одного человека, ед.	Средняя сумма НПД потенциального в месяц с одного человека, руб.	НПД потенциальный в месяц, всего, руб.
1	2	3	4	5	6	7
Оказание косметических услуг	1 425	2 000	80	150	12 000	17 100 000
транспортные услуги	2 200	580	23	360	8 280	18 216 000
Строительные работы и ремонт помещений	894	30 000	1 200	3	3 600	3 218 400
Сдача недвижимости в аренду посуточно	755	2 500	100	15	1 500	1 132 500
Сдача недвижимости в аренду на длительный срок	257	20 000	800	1	800	205 600
Репетиторство	240	1 600	64	20	1 280	307 200
Няни, сиделки	87	700	28	150	4 200	365 400
Фото- и видеосъемка на заказ	336	10 000	400	60	24 000	8 064 000
Итого	6194	x	x	x	x	48 609 100
Итого (в бюджет региона за 1 месяц)	x	x	x	x	x	41 317 735

1	2	3	4	5	6	7
Итого (в бюджет региона за год)	x	x	x	x	x	495 812 820

Составлено автором по данным данными с маркетплейсов Амурской области о количестве лиц, предлагающих свои услуги по данным видам деятельности

Так при данное мере в год ожидается поступления в бюджет региона в размере 48,6 млн.руб. Далее проведутся расчеты, показывающие сколько ожидается поступлений в бюджет региона в год. Доходы от НПД зачисляются в бюджет: в регион 85 % и 15 % в местные бюджеты. Следовательно , бюджет Амурской области за месяц увеличится на: $48\,609\,100 \times 85\% = 41\,317\,735$ руб.

Проведенные расчеты показывают прогноз эффективности от сокращения теневой экономики в Амурской области путем вовлечения людей, работающих в «тени», в легальный сектор. Это позволит людям вести деятельность легально и так же позволит значительно увеличить поступления в бюджет Амурской области, что также положительно скажется на развитии региона.

Данные предложенные меры позволит больше контролировать собственников, которые сдают квартиры.

На сегодняшний день остается часть людей, работающих «на себя» и их деятельность остается в «тени». Дополнительные меры поддержки могли бы значительно повысить интерес к новому налоговому режиму. Данный ФЗ носит характер эксперимента, который рассчитан на 10 лет.

Далее предложены прогнозные расчеты экономической безопасности Амурской области. Представленные в таблице 41.

Таблица 41 - Прогноз индикаторов экономической безопасности Амурской области (методика Кораблева А.А.)

Индикаторы	Года			Пороговое значение
	2022	2023	Прогноз	
1	2	3	4	5
ВРП на душу населения (тыс.руб.)	794,6	820,5	820,5	Не менее 510
Оборот розничной торговли на душу населения (тыс.руб.)	323,2	355,3	355,3	Не менее 215

Продолжение таблицы 41

1	2	3	4	5
Коэффициент миграционного прироста на 10 000 человек населения, раз	-3,07	-1,84	-1,76	Не менее 0
Коэффициент естественного прироста населения на 1000 человек населения, раз	-5,70	-4,72	-4,49	Не менее 0
Динамика среднегодовой численности населения (%)	99,0	100,8	100,8	Не менее 100
Среднедушевые денежные доходы населения (в месяц), руб	49 798	53 913	53 913	Не менее 54 222
Инвестиции в основной капитал, % к ВРП	75,2	80,8	80,8	Не менее 25
Дефицит консолидированного регионального бюджета, % к ВРП	-10,0	-11,6	10,5 (профицит)	Не более 3
Доходы консолидированного бюджета на душу населения, тыс.руб.	121 945,0	116 929,2	174 761	Не менее 191 972

Составлено автором по данным Росстата, по данным социально – экономического развития Амурской области 2021 – 2023 гг.

В таблице представлены показатели, на которые было обращено внимание — это дефицит консолидированного бюджета и доход на душу населения. После расчёта предложенных мероприятий можно сделать вывод, что показатели изменятся, доходы консолидированного бюджета увеличатся, что также послужит увеличению финансирования (регион будет иметь больше ресурсов для финансирования различных социальных программ), увеличение дохода может сократить дефицит бюджета и создать профицит в регионе. В рассчитанных прогнозных результатах прослеживается увеличение доходов региона, по изменению данного показателя можно сказать, что профицит в регионе может направить свободные средства на инвестиционные проекты и другие региональные направления. Изменение данных показателей повлияет положительно на экономическую безопасность региона, но необходимо отметить, что данные средства будут распределять на развитие региона и поддержание экономики, улучшения качества жизни и решение демографических проблем.

Далее в таблице представлен прогноз индикаторов налогово – бюджетной безопасности региона (методика Никулина Е.В.).

Таблица 41 – Прогноз индикаторов уровня налогово – бюджетной безопасности региона (методика Никулина Е.В.)

Индикатор	Года			Пороговое значение
	2022	2023	Прогноз	
коэффициент бюджетной обеспеченности населения	168,0	167,2	168,9	Не менее 62
коэффициент автономии	66,6	78,3	54,2	Не менее 35
коэффициент дотационности	33,4	21,7	15,3	Не более 52
коэффициент бюджетной результативности	157,7	172,1	251,2	Не менее 20
коэффициент покрытия расходов	62,5	80,5	148,7	Не менее 100

В таблице представлен прогноз значение налогово – бюджетной безопасности региона. Исходя из представленных меры было рассчитано изменение данных показателей, стоит обратить внимание на коэффициент покрытия расходов, данный показатель после проведенных расчетов превышает пороговое значение, это говорит о том, что доходы превышают его расходы, что положительно сказывается на экономической безопасности региона.

В главе были предложены мероприятия по снижению выявленных угроз. Так по результатам рассчитанных мероприятий было выявлено сколько дополнительно денежных средств буде поступать в бюджет региона за год. Так же рассчитывая Прогноз индикаторов экономической безопасности Амурской области изменение показателей повлияет положительно на экономическую безопасность региона, но необходимо отметить, что данные средства будут распределять на развитие региона и поддержание экономики.

ЗАКЛЮЧЕНИЕ

В ходе выполнения выпускной квалификационной работы была поставлена цель: оценка роли налога на доходы физических лиц в системе обеспечения экономической безопасности региона.

Для достижения поставленной цели были поставлены следующие задачи:

- оценить социально-экономическое положение и экономическую безопасность региона;
- проанализировать налоговую нагрузку региона;
- определить влияние налога на доходы физических лиц (НДФЛ) на экономическую безопасность региона;
- выявить проблемы и угрозы, разработать мероприятия по повышению значения НДФЛ в системе обеспечения региональной экономической безопасности.

В настоящее время налоги являются основным источником пополнения бюджета региона. Из проведённого анализа можно сказать, что основные поступления приходятся в регион бюджета (распределяется в основном в региональный и местные бюджеты). Таким образом НДФЛ является федеральным налогом, при этом субъект РФ вправе принимать закон, который устанавливает нормы отчисления для местного бюджета субъекта и может определять какой процент от налога остается в местном бюджете. НДФЛ рассматривается как источник дохода регионального бюджета тем самым позволяя региону распределять и финансировать различные социальные программы, обеспечивать стабильное бюджетирование. Таким образом можно сказать, что чем обеспеченней регион тем он будет более экономически защищенными то есть его экономическая безопасность будет высокой. Под экономической безопасностью понимается состояние защищенности экономики от угроз как внешнего, так и внутреннего характера.

В работе были проведены: анализ социально – экономических показателей Амурской области.

Проведены PEST и SWOT анализы, проведен анализ показателей экономической безопасности региона, исходя из которых был и выявлены угрозы. Рассмотрена бюджетно – налоговая политика региона, а также проанализирована собираемость налога на доходы физических лиц, выявлено, что задолженность по налогу является важной угрозой экономической безопасности для региона.

По таким причинам как сокрытие дохода, работа в неформальном секторе, а также выявлено, что в регионе уменьшается количество рождаемости и увеличивается миграция населения в другие регионы, что сказывается в дальнейшем на общую собираемость налога.

Так же были предложены мероприятия по снижению выявленных угроз. Так по результатам рассчитанных мероприятий было выявлено сколько дополнительно денежных средств будет поступать в бюджет региона за год.

Так же рассчитывая прогноз индикаторов экономической безопасности Амурской области изменение показателей повлияет положительно на экономическую безопасность региона, но необходимо отметить, что данные средства будут распределять на развитие региона и поддержание экономики.

БИБЛИОГРАФИЧЕСКИЙ СПИСОК

- 1 Авито [Электронный ресурс]: <https://www.avito.ru/> (дата обращения 16.05.2023)
- 2 Актуальные проблемы обеспечения экономической безопасности: сборник научных трудов / В. И. Бобошко, Н. М. Бобошко, А. Ф. Дятлова [и др.]. — Москва: Научный консультант, 2020. — 162 с.
- 3 Актуальные проблемы экономики, учета, аудита и анализа в современных условиях: сборник Межвузовской конференции научных работ студентов, аспирантов и профессорско-преподавательского состава по итогам Межвузовской научно-практической конференции «Актуальные проблемы экономики, учета, аудита и анализа в современных условиях» (20 января 2017 г., г. Москва) / Р. Б. Абдураззоков, Ж. В. Абулфатли, А. В. Алферова [и др.]; под редакцией М. В. Петровская, В. З. Чаплюк, Л. Н. Сорокина. — Москва: Научный консультант, 2019. — 574 с.
- 4 Анализ деятельности Федеральной налоговой службы / Н. С. Мигда, И. Е. Некрасова, Е. Д. Зенцова [и др.] // Заметки ученого. — 2021. — № 5-1. — С. 581-584.
- 5 Анализ исполнения консолидированного бюджета [Электронный ресурс]: <https://fin.amurobl.ru/pages/deyatelnost/konsolidirovannyu-byudzheta/analiz-ispolneniya-kons-byudzheta/>(дата обращения 15.05.2024)
- 6 Бабурина, О. Н. Экономическая безопасность: учебник и практикум для вузов / О. Н. Бабурина. — Москва: Издательство Юрайт, 2023. — 316 с.
- 7 Бюджетный Кодекс РФ [Электронный ресурс]: https://www.consultant.ru/document/cons_doc_LAW_19702/ (дата обращения 16.05.2024)
- 8 Валько, Д. В. Экономическая безопасность : учебное пособие для вузов / Д. В. Валько. — Москва : Издательство Юрайт, 2024. — 150 с.
- 9 Гражданский Кодекс Российской Федерации [Электронный ресурс] - URL: https://www.consultant.ru/document/cons_doc_LAW_5142/ (дата обращения 20.02.2024)

10 Данные по формам статистической налоговой отчетности // Официальный сайт ФНС [Электронный ресурс] - URL: https://www.nalog.gov.ru/rn28/related_activities/statistics_and_analytics/forms/13669389/ (дата обращения 16.05.2024)

11 Данные по формам статистической налоговой отчетности 5-НДФЛ [Электронный ресурс]: https://www.nalog.gov.ru/rn28/related_activities/statistics_and_analytics/forms/?ysclid=lwayfe9gcm970542804 (дата обращения 16.05.2024)

12 Данные по формам статистической налоговой отчетности 5-НДФЛ [Электронный ресурс]: https://www.nalog.gov.ru/rn28/related_activities/statistics_and_analytics/forms/?ysclid=lwayfe9gcm970542804 (дата обращения 16.05.2024)

13 Данные по формам статистической налоговой отчетности НДФЛ [Электронный ресурс]: https://www.nalog.gov.ru/rn28/related_activities/statistics_and_analytics/forms/?ysclid=lwayfe9gcm970542804 (дата обращения 16.05.2024)

14 Данные по формам статистической налоговой отчетности НДФЛ [Электронный ресурс]: https://www.nalog.gov.ru/rn28/related_activities/statistics_and_analytics/forms/?ysclid=lwayfe9gcm970542804 (дата обращения 16.05.2024)

15 Данные по формам статистической налоговой отчетности НДФЛ [Электронный ресурс]: https://www.nalog.gov.ru/rn28/related_activities/statistics_and_analytics/forms/?ysclid=lwayfe9gcm970542804 (дата обращения 28.05.2024)

16 Данные социально – экономического развития Амурской области [Электронный ресурс]: https://www.amurobl.ru/upload/iblock/04a/ug0xxuaflh70h135pi0j89g86413vys9/Prognoz-sotsialno_ekonomicheskogo-razvitiya-Amurskoj-oblasti-do-2026-goda.pdf?ysclid=lwi29k8hcx250816797 (дата обращения 22.05.2024)

17 Данные социально – экономического развития Амурской области [Электронный ресурс]: https://www.amurobl.ru/upload/iblock/04a/ug0xxuaflh70h135pi0j89g86413vys9/Prognoz-sotsialno_ekonomicheskogo-razvitiya-Amurskoj-oblasti-do-2026-goda.pdf?ysclid=lwi29k8hcx250816797

oblasti-do-2026-goda.pdf?ysclid=lusw16ddnb574444372 (дата обращения 15.05.2024)

18 Данные ФНС по Амурской области отчет 1-НМ [Электронный ресурс]: https://www.nalog.gov.ru/rn28/related_activities/statistics_and_analytics/forms/13671502/ (дата обращения 15.05.2024)

19 Данные ФНС по Амурской области отчет 4-НМ [Электронный ресурс]: https://www.nalog.gov.ru/rn28/related_activities/statistics_and_analytics/forms/12048901/ (дата обращения 15.05.2024)

20 Данные ФНС по Амурской области отчет 4-НМ [Электронный ресурс]: https://www.nalog.gov.ru/rn28/related_activities/statistics_and_analytics/forms/10594600/ (дата обращения 15.05.2024)

21 Е.В. Никулина, Исследование показателей бюджетно-налоговой безопасности региона [Электронный ресурс]: <https://cyberleninka.ru/article/n/issledovanie-pokazateley-byudzhethno-nalogovoy-bezopasnosti-regiona/viewer> (дата обращения 16.05.2024)

22 Ендовицкий, Д. А. Международные стандарты аудиторской деятельности: учебное пособие для студентов вузов, обучающихся по специальностям 080109 «Бухгалтерский учет, анализ и аудит», 080105 «Финансы и кредит» / Д. А. Ендовицкий, И. В. Панина. — Москва: ЮНИТИ-ДАНА, 2019. — 272 с.

23 Индикаторы экономической безопасности региона [Электронный ресурс]: <https://cyberleninka.ru/article/n/indikatory-ekonomicheskoy-bezopasnosti-regiona/viewer> (дата обращения 05.04.2024)

24 Инструменты обеспечения налоговой безопасности региона 1 Индикаторы экономической безопасности региона [Электронный ресурс]: <https://vestnik.vsau.ru/wp-content/uploads/2023/08/286-293.pdf> (дата обращения 16.05.2024)

25 К.К. Логинов Анализ индикаторов региональной экономической безопасности [Электронный ресурс] - URL: <https://vestnik.sibadi.org/jour/article/view/136/134> (дата обращения 16.05.2024)

26 Конституция Российской Федерации [Электронный ресурс] - URL: https://www.consultant.ru/document/cons_doc_LAW_28399/ (дата обращения 20.02.2024)

27 Контроль и аудит в финансово-бюджетной сфере: сборник Межвузовской конференции научных работ студентов, магистров, аспирантов и профессорско-преподавательского состава по итогам научно-практической конференции «Проблемы контроля и аудита в финансово-бюджетной сфере» (29 сентября 2017, г. Москва), в рамках комплексной НИР «Контроль и аудит в финансово-бюджетной сфере г. Москвы» / М. В. Абрамова, А. С. Авдеев, В. Н. Алексеев [и др.]. — Москва: Научный консультант, 2017. — 240 с.

28 Кораблева, А.А. Индикаторы экономической безопасности региона / А.А. Кораблева [Электронный ресурс]: https://elibrary.ru/download/elibrary_30102322_83224923.pdf (дата обращения 18.04.2024)

29 Кораблева, В.В. Карпов, Индикаторы экономической безопасности региона [Электронный ресурс]: https://elibrary.ru/download/elibrary_30102322_83224923.pdf (дата обращения 18.04.2024)

30 Красина, Ф. А. Основы налоговой системы: учебное пособие / Ф. А. Красина, Т. И. Несмелова. — Москва: ТУСУР, 2018. — 160 с.

31 Кузнецова, Е. И. Экономическая безопасность: учебник и практикум для вузов / Е. И. Кузнецова. — 3-е изд., перераб. и доп. — Москва: Издательство Юрайт, 2023.

32 Лагутина, Л. Г. Организация и методика проведения налоговых проверок: учебник для вузов / Л. Г. Лагутина. — Москва: Издательство Юрайт, 2023. — 205 с.

33 Лихолетов, В. В. Стратегические аспекты экономической безопасности: учебное пособие для вузов / В. В. Лихолетов. — 2-е изд. — Москва: Издательство Юрайт, 2024. — 201 с.

34 Мелихова, Л. А. Анализ финансовой отчетности: учебное пособие / Л. А. Мелихова, И. А. Пономарченко. — Волгоград: Волгоградский ГАУ, 2019. — 128 с.

35 Методики определения уровня налоговой нагрузки [Электронный ресурс]:

<https://www.ugrasu.ru/upload/iblock/92e/tzpdwakp3osph00ogak3gxziq7p9is5m.PDF>
(дата обращения 16.05.2024)

36 Методологические аспекты определения налоговой нагрузки [Электронный ресурс]: <https://cyberleninka.ru/article/n/metodologicheskie-aspekty-opredeleniya-nalogovoy-nagruzki-s-uchetom-byudzhetoobrazuyuschih-pokazateley/viewer> (дата обращения 16.05.2024)

37 Министерство финансов Амурской области [Электронный ресурс]: <https://fin.amurobl.ru/pages/deyatelnost/konsolidirovannyy-byudzheta/pasport-konsolidirovannogo-byudzheta/> (дата обращения 17.05.2024)

38 Молчан, А. С. Экономическая безопасность регионов: учебное пособие / А. С. Молчан. — Краснодар: КубГТУ, 2019. — 247 с.

39 Морозова, Г.В. азвитие кадрового потенциала налоговых органов как условие повышения их эффективности/ Г.В. Морозова, О.В. Дерина // Регионология. — 2016. — № 3. — С. 67-78.

40 Налоги и налогообложение : учебник и практикум для вузов / Г. Б. Поляк [и др.] ; ответственные редакторы Г. Б. Поляк, Е. Е. Смирнова. — 5-е изд., перераб. и доп. — Москва : Издательство Юрайт, 2024. — 433 с.

41 Налоговый Кодекс РФ [Электронный ресурс] - URL: <https://www.consultant.ru> (дата обращения 20.02.2024)

42 Налоговый Кодекс РФ [Электронный ресурс]: https://www.consultant.ru/document/cons_doc_LAW_28165/6e508f67e051bccbe249ebf0aebb2fa31f61a111/ (дата обращения 15.05.2024)

43 Налогообложение физических лиц : учебник для вузов / Л. И. Гончаренко [и др.] ; под редакцией Л. И. Гончаренко. — 2-е изд., перераб. и доп. — Москва : Издательство Юрайт, 2024. — 322 с.

44 Никитина, В. О. Оценка факторов, оказывающих влияние на динамику поступления налогов на доходы физических лиц / В. О. Никитина // Современные научные исследования: актуальные вопросы, достижения и инновации:

сборник статей V Международной научно-практической конференции. В 2 частях, Пенза, 20 ноября 2018 года / Ответственный редактор Г.Ю. Гуляев. Том Часть 2. – Пенза: МЦНС «Наука и Просвещение», 2018. – С. 123-125.

45 Обеспечение экономической безопасности регионов Российской Федерации / К. Б. Беловицкий, Н. В. Болгов, А. И. Илюхина [и др.]. — Москва: Научный консультант, 2017. — 120 с.

46 Официальный сайт Федеральной Налоговой службы [Электронный ресурс] - URL: https://www.nalog.gov.ru/rn28/apply_fts/ (дата обращения 20.02.2024)

47 Официальный сайт ФНС России [Электронный ресурс] - URL: <https://www.nalog.gov.ru/rn77/> (дата обращения 20.02.2024)

48 Рабочая сила, занятость и безработица [Электронный ресурс]: <https://rosstat.gov.ru/folder/210/document/13211> (дата обращения 16.05.2024)

49 Рабочая сила, занятость и безработица в России [Электронный ресурс]: <https://rosstat.gov.ru/folder/210/document/13211> (дата обращения 28.05.2024)

50 Савина, А. В. Финансовое право: вопросы теории и практики: учебно-методическое пособие / А. В. Савина. — Тамбов: ТГУ им. Г.Р.Державина, 2022. — 99 с.

51 Седова, А. В. Налоги и налогообложение: учебное пособие / А. В. Седова. — Оренбург: ОГПУ, 2021. — 177 с.

52 Сергеев, А. А. Экономическая безопасность предприятия: учебник и практикум для вузов / А. А. Сергеев. — 3-е изд. — Москва: Издательство Юрайт, 2023. — 275 с.

53 Слепцова, А. А. Влияние повышенной ставки налога на доходы физических лиц на доходную часть бюджета / А. А. Слепцова, В. В. Мазий // Инновации. Наука. Образование. – 2021. – № 42. – С. 116-120.

54 Территориальный орган федеральной службы государственной статистики по Амурской области [Электронный ресурс]: <https://28.rosstat.gov.ru/?ysclid=lx3pfddr6t233061596> (дата обращения 16.05.2024)

55 Тихонова А. В. К вопросу об оценке налоговой нагрузки организаций / А. В. Тихонова. – Текст : электронный // ООО «Научно издательский центр ИНФРА-М», 2017 г. – № 1-12. – URL: <http://znanium.com/catalog/product/850907> (дата обращения 16.05.2024)

56 Трудовой Кодекс Российской Федерации [Электронный ресурс] - URL: https://www.consultant.ru/document/cons_doc_LAW_34683/ (дата обращения 20.02.2024)

57 Федеральные Законы 27 мая 2003 года №58-ФЗ «О системе государственной службы РФ» [Электронный ресурс] - URL: http://www.unn.ru/books/met_files/gos_sluzhba.pdf (дата обращения 20.02.2024)

58 Федеральный Закон от 27 июля 2004 года №79-ФЗ «О государственной гражданской службе РФ» [Электронный ресурс] - URL: http://www.unn.ru/books/met_files/gos_sluzhba.pdf (дата обращения 20.02.2024)

59 Федоров, А. Ю. Вопросы взаимодействия Министерства внутренних дел и Федеральной налоговой службы России при противодействии рейдерским захватам: практические рекомендации / А. Ю. Федоров. — Екатеринбург: Уральский юридический институт Министерства внутренних дел Российской Федерации, 2019. — 31 с.

60 Экономика предприятия: учебное пособие / Р. М. Котов, Л. В. Менх, Е. Е. Румянцева, И. К. Куприна. — Кемерово: КемГУ, 2019.

61 Экономическая безопасность : учебник для вузов / Л. П. Гончаренко [и др.] ; под общей редакцией Л. П. Гончаренко. — 3-е изд., перераб. и доп. — Москва : Издательство Юрайт, 2024. — 370 с.