

Министерство науки и высшего образования Российской Федерации
Федеральное государственное бюджетное образовательное учреждение
высшего образования
АМУРСКИЙ ГОСУДАРСТВЕННЫЙ УНИВЕРСИТЕТ
(ФГБОУ ВО «АмГУ»)

Факультет экономический
Кафедра финансов
Направление подготовки 38.04.01 – Экономика
Направленность (профиль) образовательной программы Финансы, учет и нало-
гообложение

ДОПУСТИТЬ К ЗАЩИТЕ

Зав. кафедрой

Самойлова Е. А. Самойлова

« 10 » 12 2020 г.

МАГИСТЕРСКАЯ ДИССЕРТАЦИЯ

на тему: Особенности финансирования развития физической культуры и спорта
в Амурской области

Исполнитель
студент группы 871 озм

А. А. Кучер 03.12.2020
(подпись, дата)

А. А. Кучер

Руководитель
доцент, к.э.н

Е. А. Самойлова 03.12.2020
(подпись, дата)

Е. А. Самойлова

Руководитель научного
содержания программы
магистратуры

О. А. Цепелев 02.12.20
(подпись, дата)

О. А. Цепелев

Нормоконтроль

С. Ю. Колупаева 03.12.2020
(подпись, дата)

С. Ю. Колупаева

Рецензент
гл. бухгалтер Министерства
по физической культуре и
спорту Амурской области

Е. Ф. Михалева 09.07.2020
(подпись, дата)

Е. Ф. Михалева

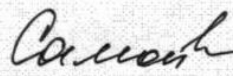
Благовещенск 2020

Министерство науки и высшего образования Российской Федерации
Федеральное государственное бюджетное образовательное учреждение
высшего образования
АМУРСКИЙ ГОСУДАРСТВЕННЫЙ УНИВЕРСИТЕТ
(ФГБОУ ВО «АмГУ»)

Факультет экономический
Кафедра финансов
Направление подготовки 38.04.01 – Экономика

УТВЕРЖДАЮ

Зав.кафедрой



Е.А. Самойлова

« 01 » 09

2020г.

ЗАДАНИЕ

К магистерской диссертации студента экономического факультета Кучер Анжелы Андреевны

1. Тема магистерской диссертации: Особенности финансирования развития физической культуры и спорта в Амурской области

(утверждена приказом от 30.09.2020 № 2168-уч)

2. Срок сдачи студентом законченной работы (проекта) 03.12.2020 г.

3. Исходные данные к выпускной квалификационной работе: сведения о планировании финансирования о расходах на физическую культуру и спорт, сведения о расходах, сведения о выполнении государственных программ.

4. Содержание выпускной квалификационной работы (перечень подлежащих разработке вопросов):

1. Теоретические основы финансирования развития физической культуры и спорта;

2. Анализ организации финансирования по развитию физической культуры и спорта в Амурской области;

3. Направления совершенствования финансирования развития физической культуры и спорта в Амурской области.

5. Перечень материалов приложения: Сведения о физической культуре и спорте за 2017-2019гг, оценочный лист государственных программ 2017-2019гг, отчетность ФСН.


6. Консультанты по выпускной квалификационной работе (с указанием относящихся к ним разделов) нет.

7. Дата выдачи задания: 01.09.2020г.

Руководитель выпускной квалификационной работы: доцент, к.э.н., Е. А. Самойлова

(фамилия, имя, отчество, должность, ученая степень, ученое звание)

Задание принял к исполнению (дата): 01.09.2020 г.


(подпись студента)

РЕФЕРАТ

Магистерская диссертация содержит 140 с., 35 таблиц, 22 рисунка, 52 источника.

ФИЗИЧЕСКАЯ КУЛЬТУРА, СПОРТ, МАССОВЫЙ СПОРТ, СПОРТ ВЫСШИХ ДОСТИЖЕНИЙ, ФИНАНСИРОВАНИЕ, ПЛАНИРОВАНИЕ, ФЕДЕРАЛЬНЫЙ БЮДЖЕТ, МЕСТНЫЙ БЮДЖЕТ, РАСХОДЫ

Цель магистерской диссертации состоит в выявлении проблем и разработки предложений по совершенствованию финансирования на развитие физической культуры и спорта в Амурской области.

Объект исследования - финансирование развития физической культуры и спорта.

Предмет исследования - механизм финансирования физической культуры и спорта в Амурской области

Аналитический период составил 3 года (2017 – 2019 гг.).

В первой главе были раскрыты теоретические основы финансирования физической культуры и спорта.

Во второй главе была дана краткая характеристика спортивной отрасли Амурской области, а также проведен анализ финансирования отрасли и анализ финансирования государственной программы «Развитие физической культуры и спорта на территории Амурской области на 2014 - 2020 годы».

В третьей главе были разработаны направления совершенствования финансирования физической культуры и спорта, а также рассчитан экономический прирост финансирования от предложенных мероприятий.

СОДЕРЖАНИЕ

Введение	6
1 Теоретические основы финансирования развития физической культуры и спорта	10
1.1 Механизм финансирования расходов муниципального бюджета	10
1.2 Государственное регулирование развития физической культуры и спорта на региональном и местном уровнях.	22
1.3 Особенности финансирования физической культуры и спорта в Амурской области	29
2 Анализ организации финансирования по развитию физической культуры и спорта в Амурской области	34
2.1 Анализ динамики и структуры финансовых расходов на развитие физической культуры и спорта в Амурской области за 2017-2019год	34
2.2 Анализ планирования расходов на физическую культуру и спорт в Амурской области	42
2.3 Методика планирования расходов на физическую культуру и спорт в Амурской области	55
3 Направления совершенствования финансирования развития физической культуры и спорта в Амурской области	65
3.1 Анализ динамики объемов финансирования на физическую культуру и спорт в Амурской области в целом и по реализуемым в области программам	65
3.2 Эффективность вложения затрат на развитие физкультуры и спорта в Амурской области	73
Заключение	99
Библиографический список	103
Приложение А Сведения о ФКС за 2017 год	109
Приложение Б Сведения о ФКС за 2018 год	117

Приложение В Сведения о ФКС за 2019 год	128
Приложение Г Оценка эффективности государственных программ Амурской области в 2017-2019 году	136
Приложение Д Отчетность ФНС за 2018-2019гг.	139
Приложение Е Справка о результатах проверки текстового документа на наличие заимствований	140

ВВЕДЕНИЕ

Развитие сферы физической культуры и спорт в настоящее время является одним из приоритетных направлений государственной политики Российской Федерации. Уровень развития физической культуры и спорта в регионах является одним из важных показателей здоровья населения России.

Физическая культура является составной частью культуры общества, представляет совокупность материальных и духовных ценностей, создаваемых и используемых обществом для физического развития человека, укрепления здоровья и формирования здорового образа жизни. Понятие «здоровый образ жизни» объединяет все сферы жизнедеятельности человека, коллектива, социальной группы, нации, наиболее универсальной и актуальной, способствующей укреплению и сохранению здоровья личности, повышению физической подготовленности и работоспособности и социального благополучия.

Значение и роль физической культуры и спорта ежегодно растёт и является важным социальным и политическим фактором в современном мире. Вовлечение широких масс населения к занятиям физической культурой и спортом, спортивные достижения на соревнованиях различного уровня, а также развитие спортивной инфраструктуры являются неоспоримым доказательством жизнеспособности и духовной силы любой нации, показателем оборонного могущества государства и его экономического развития.

Одним из факторов, влияющим на темпы развития общества, уровень и качество жизни населения, деловой активности является степень развития сферы физической культуры и спорта в стране. Научные и статистические исследования показывают, что лица, систематически занимающиеся физической культурой и спортом, отличаются более высокой производительностью труда по сравнению с теми, кто не заинтересован в данной сфере.

Данные факторы свидетельствуют о необходимости повышения уровня развития массовой физической культуры и массового спорта среди населения страны, причем особое внимание должно быть акцентировано на подрастаю-

щее поколение. Необходимо рационально использовать возможности и усилия для кардинального решения задач, возникающих перед государством, т.к. значение достигнутых результатов данных задач на государственном уровне в настоящее время существенно повышается.

В условиях ограниченности финансовых ресурсов наиболее актуальной становится проблема оптимизации расходов, в том числе и на финансирование развития сферы физической культуры и спорта, как на уровне субъектов страны, так и на федеральном уровне. В соответствии с этим повышается и значение экономического анализа деятельности в сфере физическая культура и спорт.

На данный момент система финансирования развития физической культуры и спорта в стране не является оптимальной как на федеральном, так и на региональном и местном уровне. В недостаточной степени используются возможности действующих физкультурно-спортивных и общественных объединений.

Нормативно - правовая база в сфере физической культуры и спорта не позволяет осуществить в полном объеме конституционное право каждого гражданина России на занятия физической культурой и спортом, обеспечить полноценное становление и развитие профессионального спорта.

В связи с этим возникает необходимость построения оптимальной системы финансирования физической культуры и спорта на ее развитие в стране и регионах, повышения интереса к данной деятельности, а так же планирования и оптимизации доходов и расходов на развитие физической культуры и спорта в Амурской области.

В мире существуют две основные модели финансирования физической культуры и спорта - американская и европейская. Отличительной чертой американской модели финансирования сферы физическая культура и спорт является отсутствие прямой поддержки спорта из бюджета страны и наличие большого количества налоговых льгот для частного сектора, инвестирующего в физкультурно-спортивное движение. Для европейской модели характерно смешан-

ное финансирование, в которой преобладают средства из государственного бюджета. Объединяет эти две модели схожесть финансирования развития оздоровительного движения, детско-юношеского спорта массового спорта в значительной мере из местных бюджетов. В США массовый спорт студенческий и школьный спорт целиком является привилегией местной власти. В то время как для Российской Федерации характерна европейская модель финансирования физической культуры и спорта.

Целью выпускной квалификационной работы является выявление проблем и разработка предложений по совершенствованию финансирования на развитие физической культуры и спорта в Амурской области.

Исходя из цели, в работе поставлены следующие задачи:

- изучить теоретические основы финансирования в сфере физической культуры и спорта;
- проанализировать особенности финансирования физической культуры и спорта в Амурской области как результат регионального управления;
- выявить основные проблемы финансирования физической культуры и спорта в Амурской области;
- разработать рекомендации по повышению эффективности финансирования данной сферы на муниципальном уровне.

Объект - финансирование развития физической культуры и спорта.

Предмет - механизм финансирования физической культуры и спорта в Амурской области

Методы исследования: системный анализ и синтез, сравнение, обобщение, сопоставление, группировки, логический подход к оценке экономических явлений, сравнение изучаемых показателей.

Аналитический период составил 3 года (2017 – 2019 гг.).

Теоретико-методологической основой выполнения работы послужили научные труды отечественных авторов в области финансирования и бюджетного планирования, отчетность Министерства по физической культуре и спорту Амурской области. Также использовались материалы периодической печати по

изучаемой проблеме и ресурсы сети Интернет.

Научная новизна работы. В условиях ограниченности финансовых ресурсов наиболее актуальной становится проблема оптимизации расходов и выявление резервов финансовых ресурсов, в том числе и на финансирование сферы физической культуры и спорта.

Теоритическая и практическая значимость работы заключается в изучении особенностей финансирования физической культуры и спорта в России и в Амурской области, в выявлении возможностей привлечения финансовых средств посредством повышения заинтересованности хозяйствующих субъектов региона.

1 ТЕОРЕТИЧЕСКИЕ ОСНОВЫ ФИНАНСИРОВАНИЯ РАЗВИТИЯ ФИЗИЧЕСКОЙ КУЛЬТУРЫ И СПОРТА

1.1 Механизм финансирования расходов муниципального бюджета

Финансирование расходов на разных государственных уровнях осуществляется на основании составления бюджета. Если рассматривать понятие бюджет, то здесь можно выделить то, что под ним понимается финансовый план определенного субъекта на определенный период.

Так, субъектами разработки бюджета могут выступать государство, регионы, предприятия, семьи и т.п.). Таким образом, бюджет является неким источником планирования финансовых показателей.

Финансовое право, как наука, характеризует бюджет с трех аспектов (рисунок 1).



Рисунок 1 – Бюджет, как объект финансового права

Составление бюджета на государственном и региональном уровнях, регламентируется Бюджетным Кодексом Российской Федерации (Далее – БК РФ).

Статьей 11 БК РФ определено, федеральный бюджет, бюджет государственных внебюджетных фондов, а также местные бюджеты разрабатываются и утверждаются на основании федеральных законов соответствующего уровня¹.

Так, федеральные законы регулируют разработку федерального бюджета и государственного бюджета внебюджетных фондов, законы и нормативно-правовые акты субъектов Российской Федерации регулируют разработку местных бюджетов и территориальных бюджетов внебюджетных фондов.

Из вышесказанного следует, что под бюджетом понимается система распределения денежных средств, используемых для государственных нужд. Таким образом, бюджет выступает своего рода механизмом их образования и расходования.

Стоит отметить, что вышеприведенные аспекты имеют взаимосвязь, которые реализуются посредством механизма финансирования. Она состоит в том, что экономический и юридический законы в дальнейшем находят свое отражение в материальном аспекте.

Представим на рисунке 2 уровни бюджетной системы, отраженные в ст. 10 БК РФ².

¹ Бюджетный кодекс Российской Федерации от 31.07.1998 № 145-ФЗ (ред. от 22.04.2020) // Собрание законодательства РФ. – 1998. – № 31. – Ст. 3823.

² Бюджетный кодекс Российской Федерации от 31.07.1998 № 145-ФЗ (ред. от 22.04.2020) // Собрание законодательства РФ. – 1998. – № 31. – Ст. 3823.

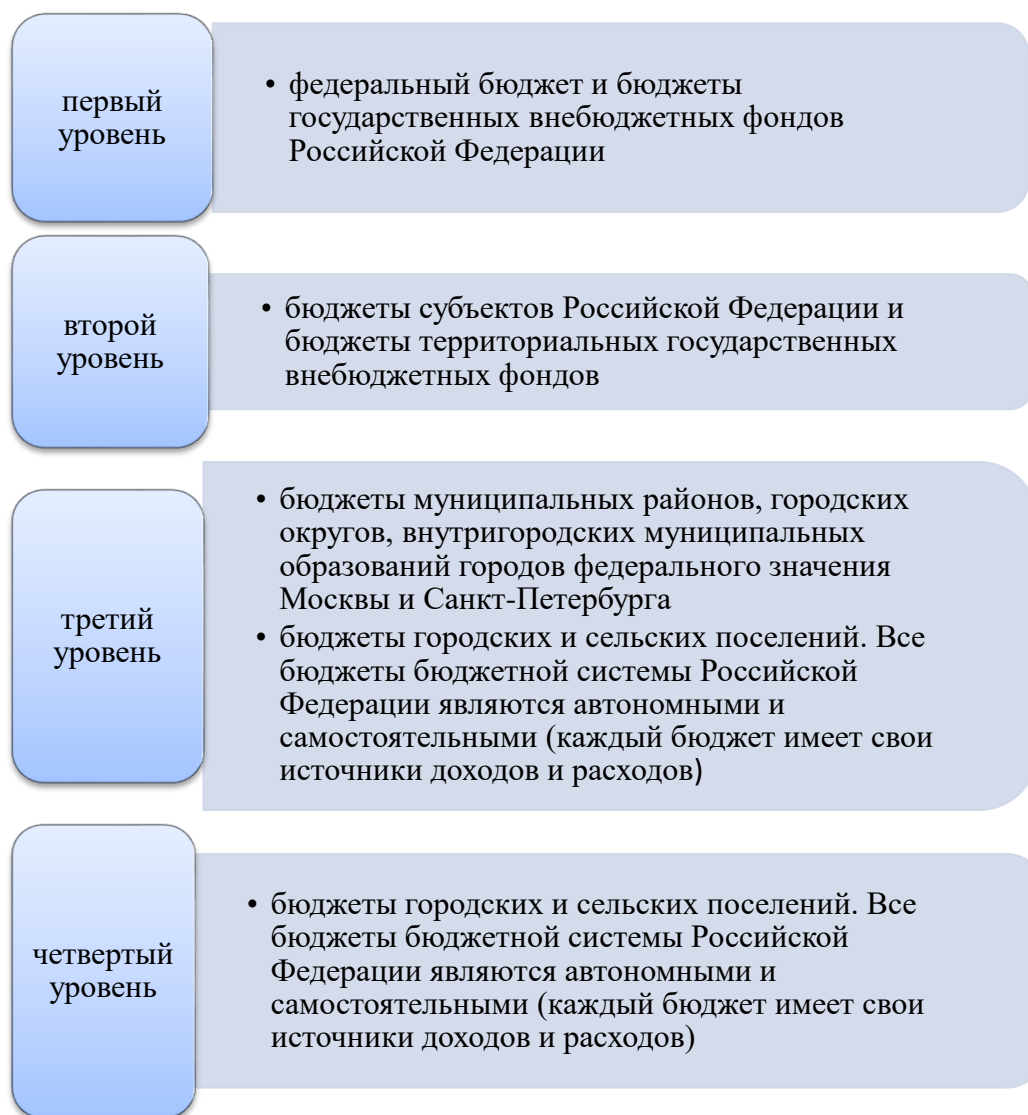


Рисунок 2 – Уровни бюджетов бюджетной системы в соответствии БК РФ

Бюджеты, которые являются наиболее значимыми одновременно для граждан и государства отражены на третьем уровне бюджетной системы – это муниципальные бюджеты. Именно их приближенность к потребностям населения является особенностью бюджетов данного уровня бюджетной системы.

Бюджеты являются составной частью звеньев финансовой системы. В общем представлении финансовая система состоит из финансов домашних хозяйств, финансов предприятий и государственных и муниципальных финансов. Таким образом, стоит отметить, что между бюджетами всех уровней имеется взаимосвязь со звеньями финансовой системы, так как именно через раз-

работку и утверждение бюджетов реализуется финансовая политика регионов и государства в целом.

Также необходимо акцентировать внимание на существующих различиях между бюджетом определенного региона и консолидированного бюджета. Так, бюджет, как финансовый план представляет собой финансовые показатели определенного территориального образования, а консолидированный бюджет включает совокупность бюджетов других уровней. Например, консолидированный бюджет области будет включать в себя бюджеты районов, городов и иных поселений, находящихся на территории области.

Образование и расходование денежных средств, необходимых для решения задач и выполнения функций, отнесенных к полномочиям местного самоуправления, отражаются в местном бюджете. Данные бюджеты входят в состав централизованных финансов.

Соответственно расходы местных бюджетов представляют собой размер денежных обязательств, направляемых на финансирование организации деятельности местного самоуправления, а расходная часть местных бюджетов представляет собой финансирование данных расходов.

В соответствии с БК РФ в состав расходной части местного самоуправления включен довольно большой перечень расходов. В соответствии с БК РФ исключительно из местных бюджетов финансируются следующие функциональные виды расходов:

- 1) содержание органов местного самоуправления;
- 2) формирование муниципальной собственности и управление ею;
- 3) организацию, содержание и развитие учреждений образования, здравоохранения, культуры, физической культуры и спорта, средств массовой информации, других учреждений, находящихся в муниципальной собственности или в ведении органов местного самоуправления;
- 4) содержание муниципальных органов охраны общественного порядка;
- 5) организацию, содержание и развитие муниципального жилищно-коммунального хозяйства;

- б) муниципальное дорожное строительство и содержание дорог местного значения;
- 7) благоустройство и озеленение территорий муниципальных образований;
- 8) организацию утилизации и переработки бытовых отходов;
- 9) содержание мест захоронения, находящихся в ведении муниципальных органов;
- 10) организацию транспортного обслуживания населения и учреждений, находящихся в муниципальной собственности;
- 11) обеспечение противопожарной безопасности;
- 12) охрану окружающей природной среды на территории муниципальных образований;
- 13) реализацию целевых программ, принимаемых органами местного самоуправления;
- 14) обслуживание и погашение муниципального долга;
- 15) целевое дотирование населения;
- 16) содержание муниципальных архивов;
- 17) проведение муниципальных выборов и референдумов;
- 18) прочие расходы, отнесенные к вопросам местного значения.

В настоящее время при планировании бюджетных расходов используют программно-целевой и нормативный методы³.

Рассмотрим эти методы подробнее.

Программно-целевой метод предполагает планирование денежных на основании целевых программ. Целевые программы составляются органами государственной власти и представляют собой план мероприятий, направленных на достижение целевых показателей в экономической, социальной, научно-организационной и других сферах.

Использование программно-целевого метода является действенной системой в достижении единого подхода и рационального распределения финан-

³ Отришко, М.О. Реализация концепции бюджетирования, ориентированного на результат, в государственных (муниципальных) учреждениях социальной сферы // Экономические науки. – 2015. – № 126. – С. 97-102.

совых источников по определенным программам, что в дальнейшем позволяет проводить оценку эффективности данных программ и осуществления контроля по достижению целевых показателей.

С целью планирования финансового обеспечения данным методом в расчет берется сметный порядок планирования. В основе смет лежат как натуральные показатели, так и стоимостные. Натуральными показателями, используемыми в сметном планировании, являются: количество койко-мест, учащихся, численность населения, нуждающегося в поддержке и другие.

В обязательном порядке также должны быть отражены установленные нормы финансового обеспечения на тот или иной показатель деятельности, что в дальнейшем позволяет определить общий объем средств необходимых для финансирования конкретного мероприятия.

Рассмотрим нормативный метод. Данный метод применяется при планировании средств на осуществление государственных и муниципальных заданий и составлении смет бюджетных учреждений на основании утвержденных норм. Нормы устанавливаются законодательными или подзаконными актами.

Представим виды норм на рисунке 3.

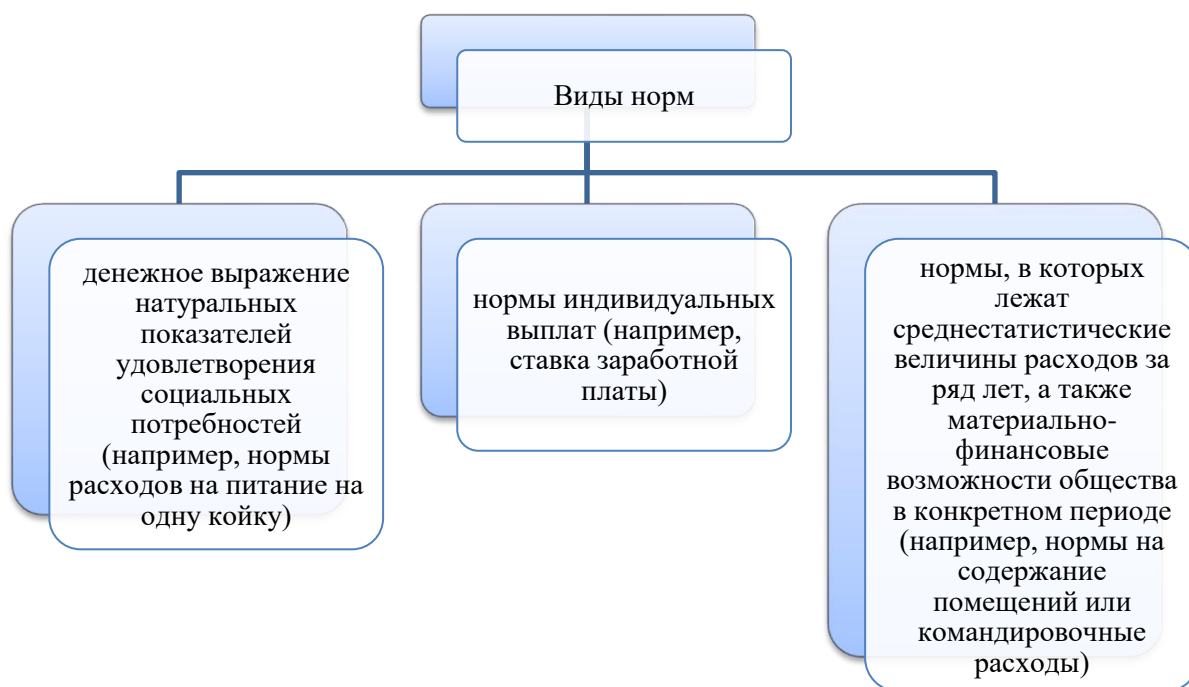


Рисунок 3 – Виды норм

Таким образом, расходная часть при составлении бюджетных смет рассчитывается на основе натуральных и финансовых норм.⁴ Выделяют четыре вида бюджетных смет (рисунок 4).

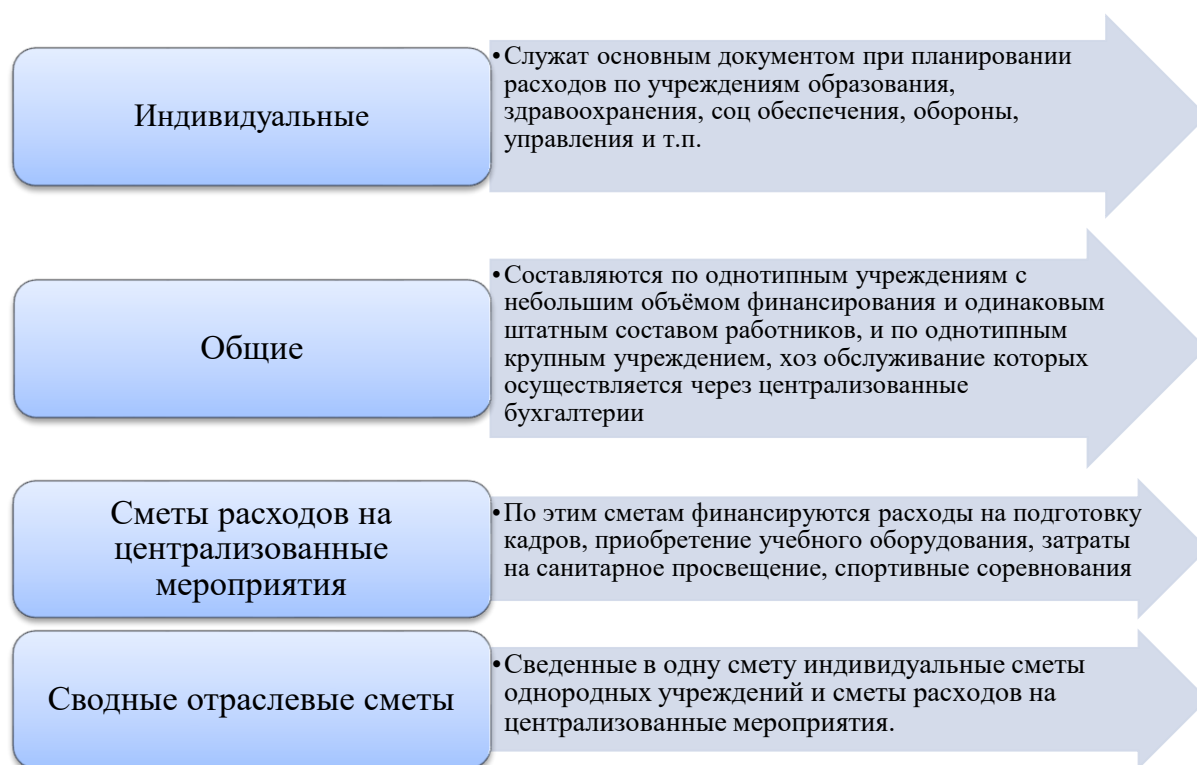


Рисунок 4 – Виды бюджетных смет

Задачи, решаемые при составлении бюджетных смет:

- обеспечение бюджетных учреждений государственным финансированием;
- анализ предполагаемых проектов расходов и отчетов об использовании средств;
- контроль за эффективным и экономным расходованием средств.

Исполнение бюджетных расходов осуществляется посредством бюджетного финансирования.

Под бюджетным финансированием понимается предоставление бюджетных ассигнований учреждениям и организациям на исполнение мероприятий,

⁴ Петрушина, О.В. К вопросу о роли местных бюджетов в социально-экономическом развитии муниципальных образований // Молодой учёный. – 2017. – №32. – С. 166-168.

предусмотренных бюджетом.

Эффективность функционирования бюджетной системы напрямую зависит от принципов, методов и форм бюджетного финансирования:

- единства бюджетной системы Российской Федерации;
- разграничения расходов между уровнями бюджетной системы Российской Федерации;
- самостоятельности бюджетов;
- полноты отражения расходов бюджетов, бюджетов государственных внебюджетных фондов;
- сбалансированности бюджета;
- эффективности и экономности использования бюджетных средств;
- общего (совокупного) покрытия расходов бюджетов;
- гласности;
- достоверности бюджета;
- адресности и целевого характера бюджетных средств;
- предоставления бюджетных средств в меру выполнения производственных и других показателей и с учётом использования ранее отпущенных средств;
- безвозмездности выделения бюджетных средств.

Финансирование местного бюджета осуществляется за счет разных источников и включает поступления от собственных и регулирующих доходов, а также прочих доходов.⁵

Доходы местного бюджета представлены на рисунке 5.

⁵ Афанасьев, М. П. Бюджет и бюджетная система . – В 2 т. – Т. 1. – М.: Юрайт, 2017. – С. 63

Поступления от федеральных, региональных и местных налогов, включая пени и штрафы по ним. Большую роль в доходах муниципальных образований играют регулирующие налоги. Они включают в себя федеральные и региональные налоги, по которым ежегодно устанавливаются процентные нормативы отчислений в местные бюджеты. На федеральном уровне утверждаются единые нормативы отчислений по каждому виду регулирующих налогов для всех субъектов РФ. Для местных бюджетов могут устанавливаться как единые, так и дифференцированные нормативы

- налоговые поступления

К неналоговым доходам бюджета относятся различного рода и вида отчисления, которые обоснованно поступают на бюджетные счета. Поэтому довольно сложно дать этому понятию какое-то универсальное и лаконичное определение, и единственное, что можно подвести под общий знаменатель в данных платежах – так это то, что ни один из них не является налогом.

- неналоговые поступления

Поступления в бюджет средств от бюджетов иных уровней и государственных внебюджетных фондов, от государственных и наднациональных организаций, а также средства, передаваемые в целевые бюджетные фонды.

- безвозмездные поступления

Рисунок 5 – Виды доходов, поступающих местный бюджет

Рассмотрим налоговые доходы. Наибольшую долю в структуре доходов местного бюджета занимают налоговые поступления. В муниципальный бюджет поступают отчисления от местных налогов и сборов, которые представлены земельным налогом и налогом на имущество физических лиц.

Налоговые ставки и налоговые льготы вышеуказанных налогов устанавливаются на местном уровне, т.е. муниципалитет самостоятельно определяет размер налоговых поступлений.

К неналоговым доходам относят достаточно большой перечень поступлений. В частности, в их состав включают поступления, которые указаны на рисунке 6.



Рисунок 6 – Обобщенный перечень неналоговых доходов бюджета

В неналоговых поступлениях, которые занимают наибольшие объемы в составе местного бюджета, стоит отметить доходы от сдачи муниципального имущества.

В состав имущественного комплекса муниципального образования могут входить земельные участки, движимое и недвижимое имущество и пр., так, законодатель определил, что муниципалитет вправе самостоятельно распоряжаться данным имуществом, т.е. можно выделить принцип самостоятельности.

Принцип самостоятельности местного самоуправления закреплен на конституционном уровне, вместе с этим корреляция данного принципа отражена в Федеральном законе «Об общих принципах организации местного самоуправления в Российской Федерации».

Так, в ст. 8 Конституции РФ определено равноправное признание и защиты собственности вне зависимости от субъекта владения.

В Федеральном законе № 131-ФЗ от 06.10.2003 г. определено, что органы местного самоуправления самостоятельно осуществляют управление муници-

пальной собственностью. Так, они могут передавать данное имущество во временное пользование, отчуждать, а также совершать иные сделки. Таким образом, муниципалитет имеет полное право передать муниципальную собственность в аренду и получать с этого доходы в виде арендной платы от арендатора.

Финансовая помощь оказывается в виде дотаций, субвенций и субсидий.

Представим их характеристику на рисунке 7.

Межбюджетные трансферты, предоставляемые на безвозмездной и безвозвратной основе без установления направлений и (или) условий их использования. То есть дотации не имеют целевого назначения и могут расходоваться органами местного самоуправления по их усмотрению.

- дотации

Предоставляются в виде долевого финансирования мероприятий муниципальных программ, направленных на развитие муниципальных образований. Размер субсидий зависит от качества, представленного на конкурс инвестиционного проекта, от величины показателей социально-экономического развития и пр.

- субсидии

Предоставляются при недостаточности источников доходов, регулируемых и закрепленных, с целью выравнивания минимального уровня финансового обеспечения муниципальных образований и субъектов РФ.

- субвенции

Рисунок 7 – Характеристика государственной помощи местным бюджетам

Несмотря на большое число местных доходов, их, однако, нельзя считать взаимозаменяемыми. Можно выделить следующие основные принципы их использования (рисунок 8).⁶

⁶ Ракитина, И.С., Государственные и муниципальные финансы // Учебник и практикум. - М.: Юрайт, 2018. – С. 34.

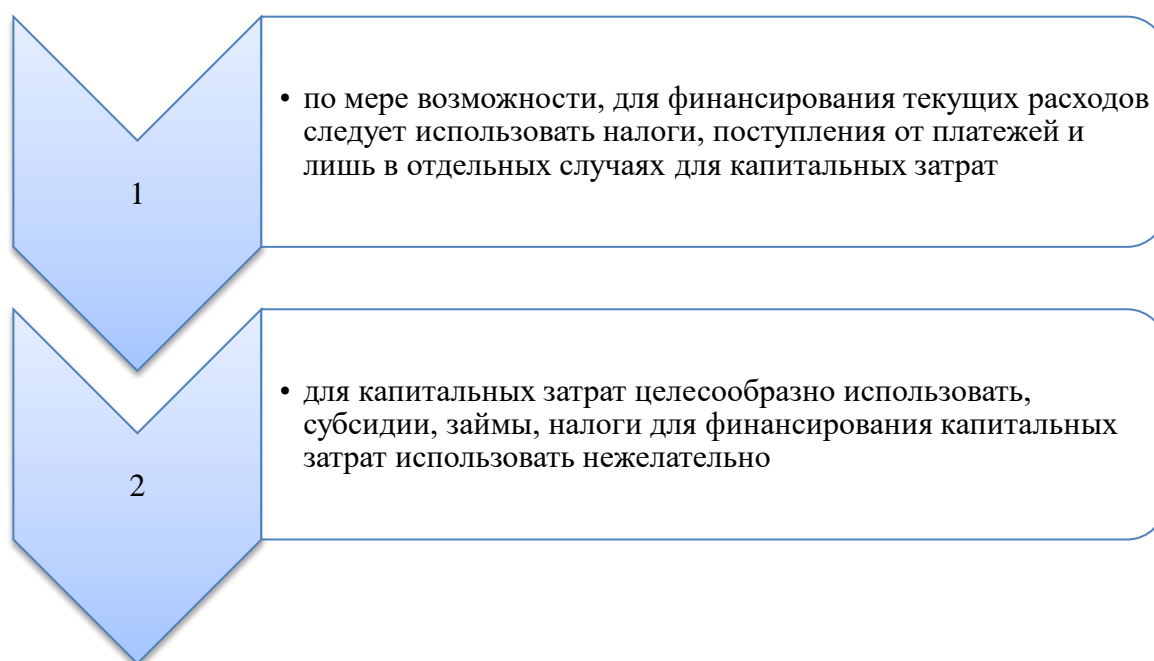


Рисунок 8 – Принципы использования доходов местного бюджета

Данные принципы финансирования капитальных и текущих затрат происходят из оценочного суждения, что граждане, проживающие на территории данной административной единицы, должны покрывать затраты лишь на те функции местных органов власти, которые им необходимы, и не должны возмещать их в том случае, если эти функции им не нужны. Поэтому при решении вопроса о финансировании того или иного проекта особенно важно оценивать срок пользования этими активами.

Также стоит отметить, что согласно действующему законодательству, в случае принятия решений федеральными органами государственной власти, которые влияют на уровень бюджетных расходов и увеличивают их, компенсируются данными органами. В случае недостаточности выделенных средств на осуществление данных мероприятий, органы местного самоуправления реализовывают только те мероприятия, которые профинансированы в полном объеме.

На данный момент, законодатель упустил закрепление механизма передачи средств федерального бюджета и бюджета субъекта Российской Федерации на финансирование делегирования государственных полномочий.

В результате между органами государственной власти и органами местного самоуправления регулярно возникают споры о том, произведена или нет соответствующая компенсация по закону, затрагивающему интересы местных бюджетов. Однако согласно Конституции Российской Федерации, органы местного самоуправления обязаны соблюдать все федеральные законы, независимо от того, произведена необходимая компенсация или нет.

1.2 Государственное регулирование развития физической культуры и спорта на региональном и местном уровнях

Физическая культура и спорт являются важным видом развития человеческой деятельности, который направлен на физическое и духовное совершенствование. Физическая культура и спорт оказывают не только оздоровительное воздействие, но и социально-экономическое.

Управление физической культурой и спортом осуществляется как органами государственной власти, так и общественными органами различного уровня и сферы деятельности.

Предмет регулирования физической культуры и спорта выражается во многих аспектах функционирования и развития физической культуры и спорта:

- в нормах права закрепляются наиболее важные с точки зрения государства социальные функции физической культуры и спорта;
- право упорядочивает, закрепляет и регулирует существующие отношения в сфере физической культуры и спорта, и содействует развитию в ней новых социально-экономических, организационных и нравственных отношений;
- право придает юридически властный характер государственному управлению физической культурой и спортом.

По закреплению социальных функций физической культуры и спорта можно привести в пример нормы Конституции РФ и ФЗ «О физической культуре и спорте в Российской Федерации».

Так, в ст. 41 Конституции Российской Федерации, говорится «...поощряется деятельность, способствующая укреплению здоровья человека, развитию физической культуры и спорта».

Данное положение Основного закона также находит отражение с детализацией в Федеральном законе «О физической культуре и спорте в Российской Федерации»⁷. В ст. 1 этого Закона констатируется, что он «рассматривает физическую культуру и спорт как одно из средств профилактики заболеваний, укрепления здоровья, поддержания высокой работоспособности человека, воспитания патриотизма граждан, подготовки их к защите Родины, развития и укрепления дружбы между народами и гарантирует права граждан на равный доступ к занятиям физическими упражнениями и спортом»⁸;

На рисунке 9 указаны источники регулирующие развитие физической культуры и спорта.

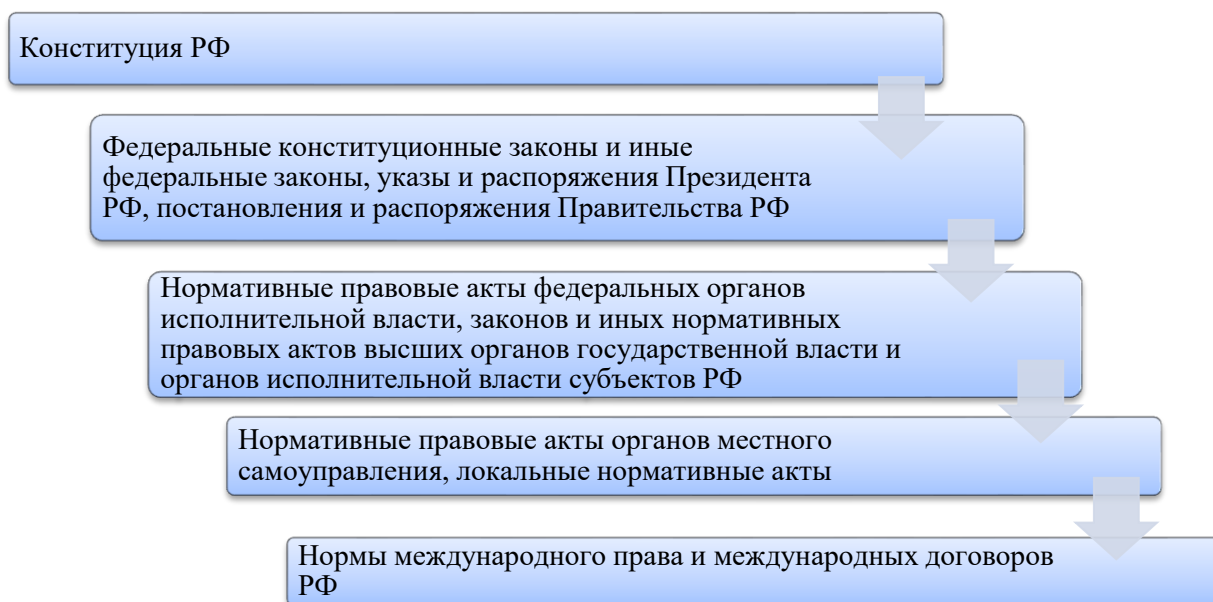


Рисунок 9 – Законодательство, регулирующее физкультурно-спортивные отношения

На рисунке 10 представим органы государственной власти, осуществляющие государственное регулирование в области физической культуры и спорта.

⁷ Федеральный закон от 04.12.2007 № 329-ФЗ (ред. от 02.08.2019) «О физической культуре и спорте в Российской Федерации» // Российская газета. 2007. № 276.

⁸ Бескровная, В. А. Государственное регулирование и управление в сфере физической культуры и спорта : монография. // Великие луки. 2017. – С. 80

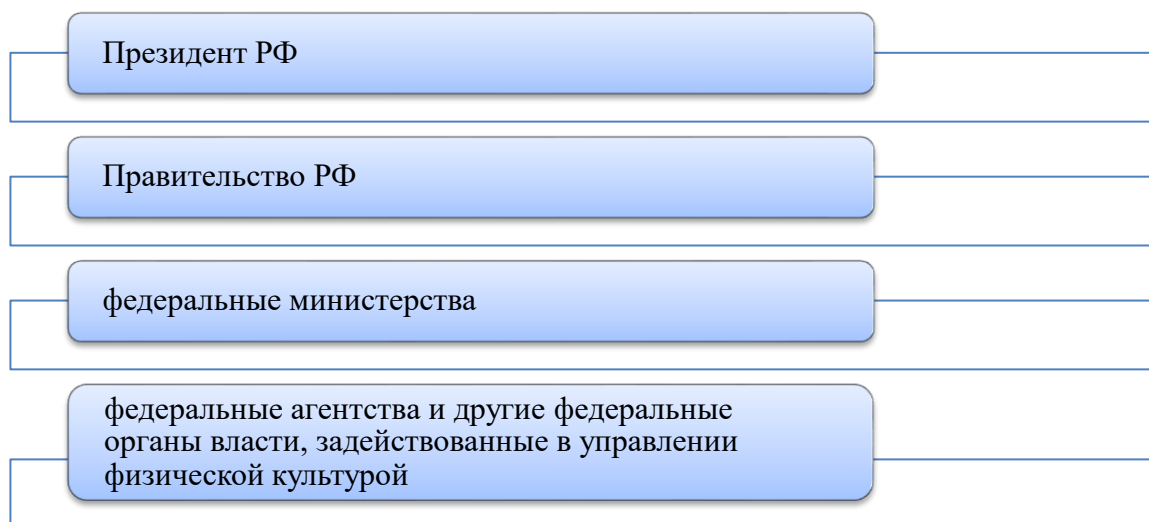


Рисунок 10 – Органы государственной власти, осуществляющие государственное регулирование в области физической культуры и спорта.

Стоит отметить, что в последнее время органы государственной власти все больше принимают участие в управлении физической культурой и спортом, что подчеркивает важность данной сферы деятельности.

В 2012 году был издан указ Президента РФ от 28 июля 2012 г. № 1058 «О Совете при Президенте Российской Федерации по развитию физической культуры и спорта» согласно которого произошло преобразование Совета при Президенте Российской Федерации по развитию физической культуры и спорта, спорта высших достижений, подготовке и проведению XXII Олимпийских зимних игр и XI Паралимпийских зимних игр 2014 года в г. Сочи, XXVII Всемирной летней универсиады 2013 года в г. Казани, чемпионата мира по футболу 2018 года в Совет при Президенте Российской Федерации по развитию физической культуры и спорта.

Данный Совет является совещательным органом при Президенте Российской Федерации, который создан с целью обеспечения взаимодействия между федеральными органами государственной власти, органами государственной власти субъектов РФ.

Управление спортом высших достижений на федеральном уровне осуществляет Олимпийский комитет России, а вот управление спортом высших

достижений на региональном уровне изменений не претерпевало.

Также стоит отметить, что в 2009 году Правительством РФ была утверждена Стратегия развития физической культуры и спорта в Российской Федерации на период до 2020 года.

Задачи, поставленные Правительством РФ, согласно данной стратегии представлены на рисунке 11.

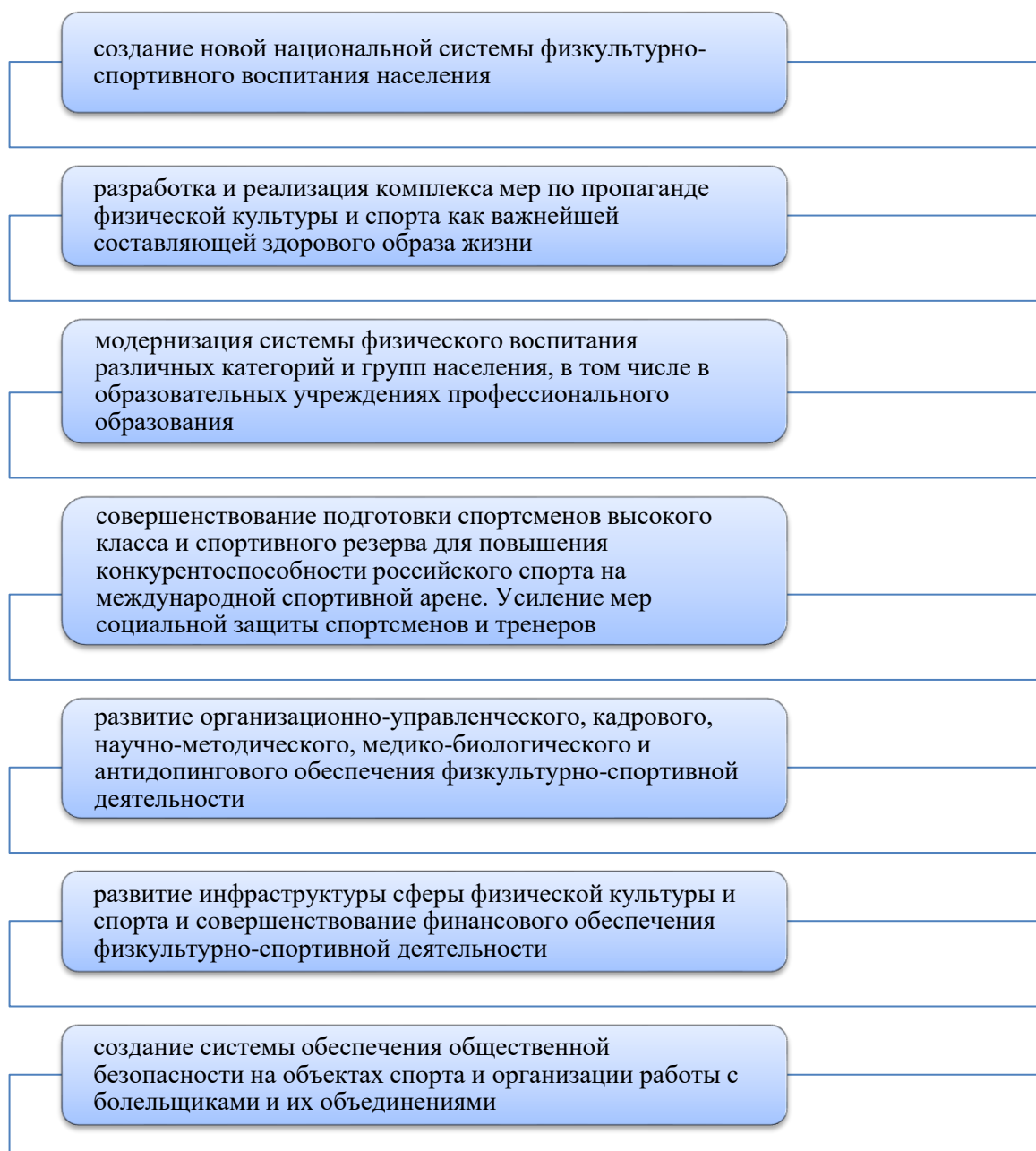


Рисунок 11 – Задачи, представленные в Стратегии развития физической культуры и спорта в Российской Федерации на период до 2020 года

В 2010 году на основании распоряжения Правительства Российской Федерации от 11 ноября 2010 г. № 1950-р была разработана Государственная программа «Развитие физической культуры и спорта».

В настоящее время общие вопросы регулирования деятельности органов местного самоуправления в области ФКиС определены Федеральным законом от 6 октября 2003 года № 131-ФЗ «Об общих принципах организации местного самоуправления в Российской Федерации».

Данный нормативно-правовой акт определяет взаимодействие между вертикалями власти, осуществляющими управление физической культуры и спортом. Схематично можно представить на рисунке 12.

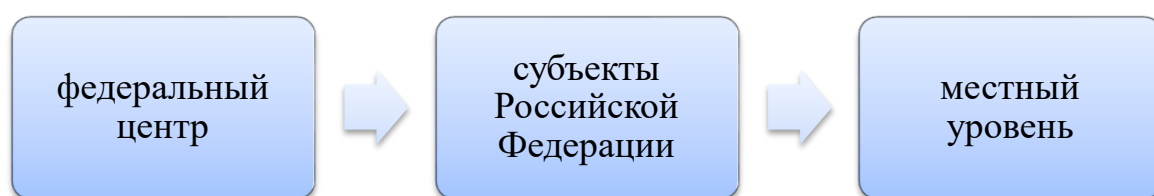


Рисунок 12 – Система управления ФКиС по вертикали

Принципы законодательного регулирования ФКиС, а также основы деятельности в области ФКиС, которые выражены с правового, организационного, экономического и социального аспектов закреплены в ст. 1 Федерального закона от 4 декабря 2007 г. № 329-ФЗ «О физической культуре и спорте в Российской Федерации»⁹.

В настоящее время можно выстроить схему взаимодействия и определить управленческие функции и вопросы ведения каждого из указанных выше уровней. При этом важно исходить из приоритета территориального принципа на основе самоуправления местных физкультурно-спортивных организаций.

Прерогативой региональных органов власти и муниципальных образований должна стать конкретная, практическая работа по развитию физической культуры и спорта. Ее основное направление – создание условий для занятий

⁹ Федеральный закон от 04.12.2007 № 329-ФЗ (ред. от 02.08.2019) «О физической культуре и спорте в Российской Федерации» // Российская газета. 2007. № 276

физической культурой и спортом по месту жительства, в образовательных учреждениях, в трудовых коллективах, среди всех возрастных групп и категорий населения.

Представим на рисунке 13 направления муниципального уровня, а на рисунке 14 регионального уровня управления ФКиС.

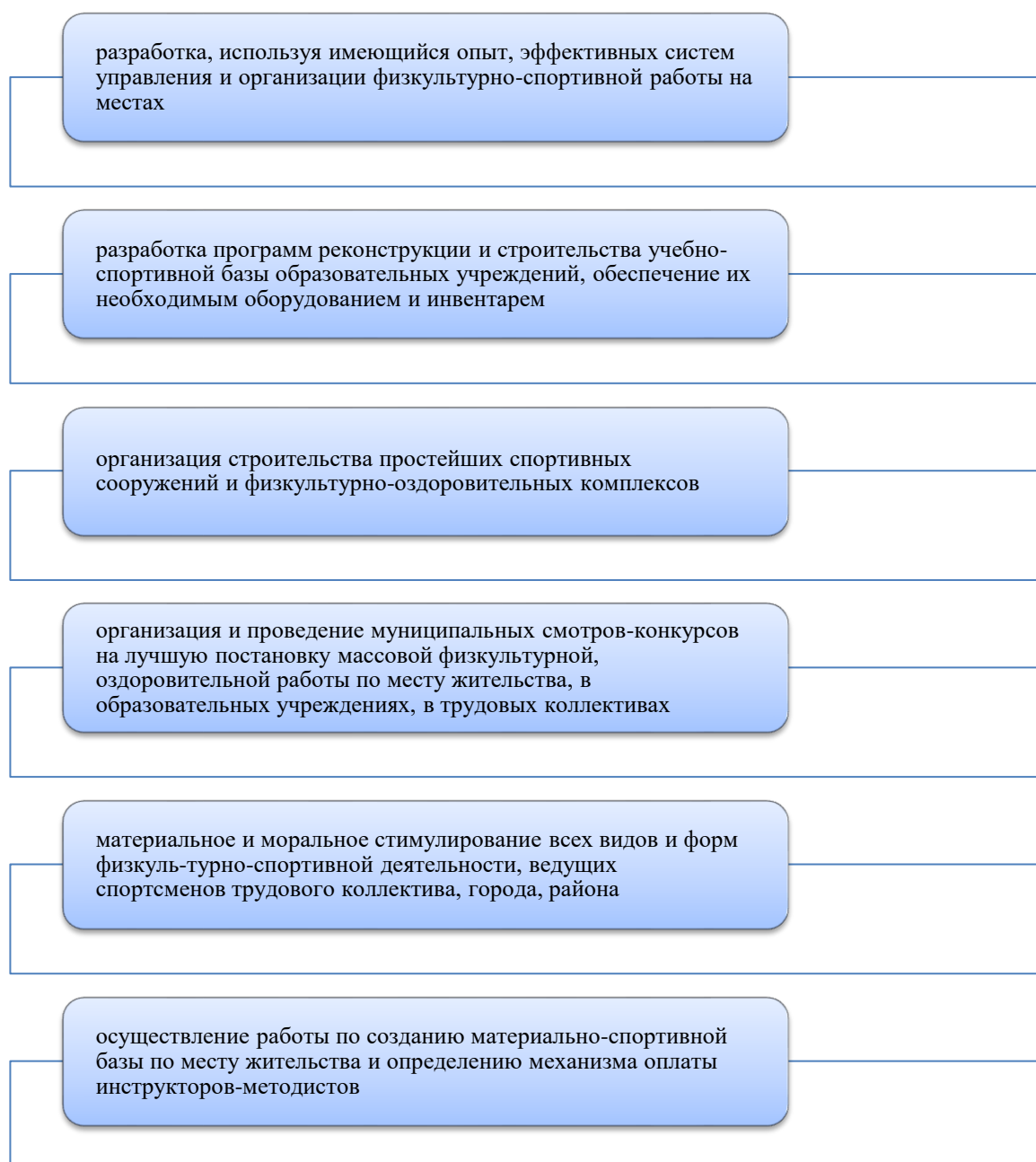


Рисунок 13 - Направления управления ФКиС на муниципальном уровне¹⁰

¹⁰ Головов, В. А. Региональное управление развитием физической культурой и спортом // Фундаментальные исследования – 2017. – №12. - С. 31-34

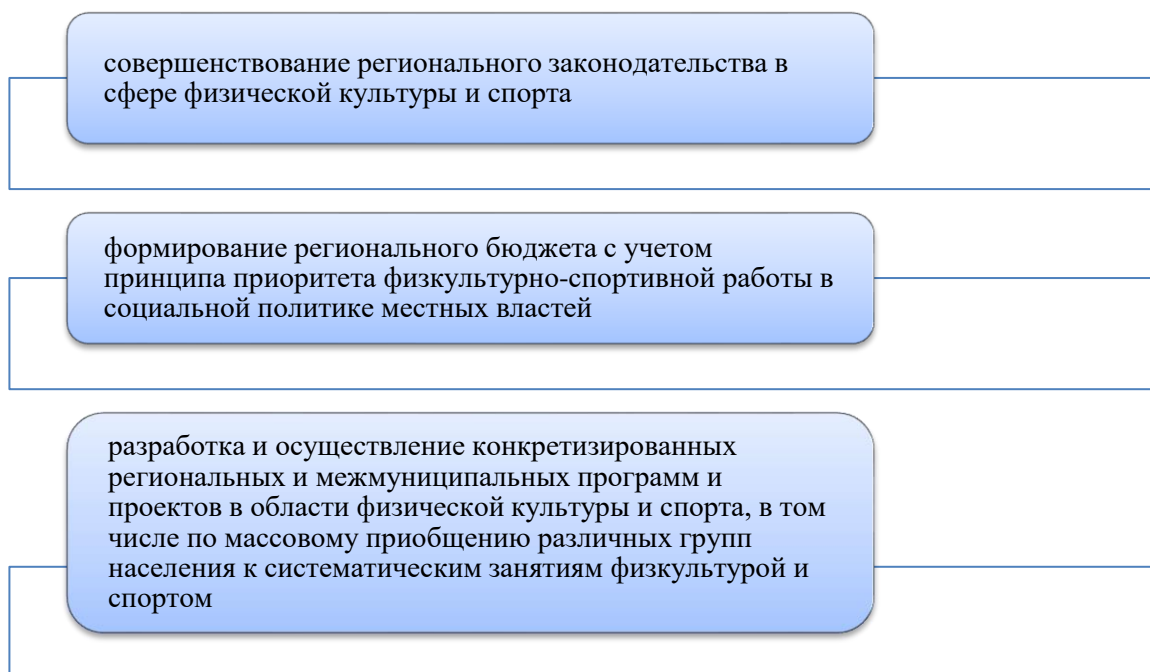


Рисунок 14 - Направления управления ФКиС на региональном уровне¹¹.

При решении вопросов, связанных с развитием физической культуры и спорта, органы муниципального управления исходят из принципа самоуправления местных физкультурно-спортивных организаций. Основная цель - ориентация деятельности физкультурно-спортивных учреждений и общественных организаций преимущественно на развитие массовой физической культуры и спорта.

Основные направления деятельности местного самоуправления в развитии ФКиС осуществляются на основании программ развития физической культуры и спорта, которые разрабатываются каждым регионом самостоятельно.

Наиболее эффективной системой организации и управления физической культурой и спортом на федеральном уровне является федеральный орган исполнительной власти. На уровне субъекта Российской Федерации, на местном уровне – самостоятельное структурное подразделение.

На федеральном уровне исполнительным органом, осуществляющим управление физической культурой и спортом, является Министерство спорта

¹¹ Головов, В. А. Региональное управление развитием физической культурой и спортом // Фундаментальные исследования. – 2017 №12. - С. 31-34

Российской Федерации. При осуществлении своей деятельности данный орган опирается на положения Постановления Правительства РФ от 19 июня 2012 г. № 607 «О Министерстве спорта Российской Федерации»¹².

Государственная политика в области физкультурно-спортивного воспитания детей, обучающихся в дошкольных, общеобразовательных, учреждениях начального, среднего и высшего образования, а также учреждениях дополнительного образования осуществляется Министерством образования и науки Российской Федерации.

В сфере физической культуры и спорта сложилась и эффективно действует управленческая модель взаимодействия центра с субъектами Российской Федерации, местными органами самоуправления, общественными организациями. Взаимоотношения между государственным органом и общественными объединениями отрасли должны строиться на строго договорной основе, и они должны носить конкретный характер.

1. 3 Особенности финансирования физической культуры и спорта в Амурской области

В Амурской области финансирование физической культуры и спорта осуществляется за счет средств областного и муниципального бюджета, а также внебюджетных источников.

Предложения в проект бюджета по разделу финансирования развития физической культуры и спорта в Амурской области формирует Министерство спорта области, защищает предложенные объёмы расходов на предварительных рабочих совещаниях в Министерстве финансов Амурской области. Проект бюджета (проект закона об областном бюджете на очередной год и плановый период на два последующих года) формирует Министерство финансов области, далее проект представляется Правительством области в Законодательном Собрании, рассматривается на профильных комитетах законодательного собрания, проходит процедуру Общественных слушаний, и далее окончательно об-

¹² Постановление Правительства РФ от 19 июня 2012 г. № 607 «О Министерстве спорта Российской Федерации» // Собрание законодательства РФ. – 2012. - № 26. – Ст. 3525.

рабатывается и утверждается в конце текущего года.

В ходе исполнения бюджета Амурской области в отчетном финансовом году в утвержденные параметры местного бюджета вносятся изменения с учетом фактического уровня исполнения доходов и необходимости в финансовом обеспечении отдельных расходных обязательств. Планирование финансово-хозяйственной деятельности учреждений физической культуры и спорта осуществляется на основе муниципального задания. Муниципальные задания для организаций культуры и спорта формирует и утверждает орган, осуществляющий полномочия и функции учредителя. Бюджетное учреждение не имеет право отказаться от выполнения муниципального задания.

Также в целях финансирования используются и спонсорские средства, международных благотворительных, спортивных и научных исследований.

Представим на рисунке 15 основные источники финансирования ФКиС.

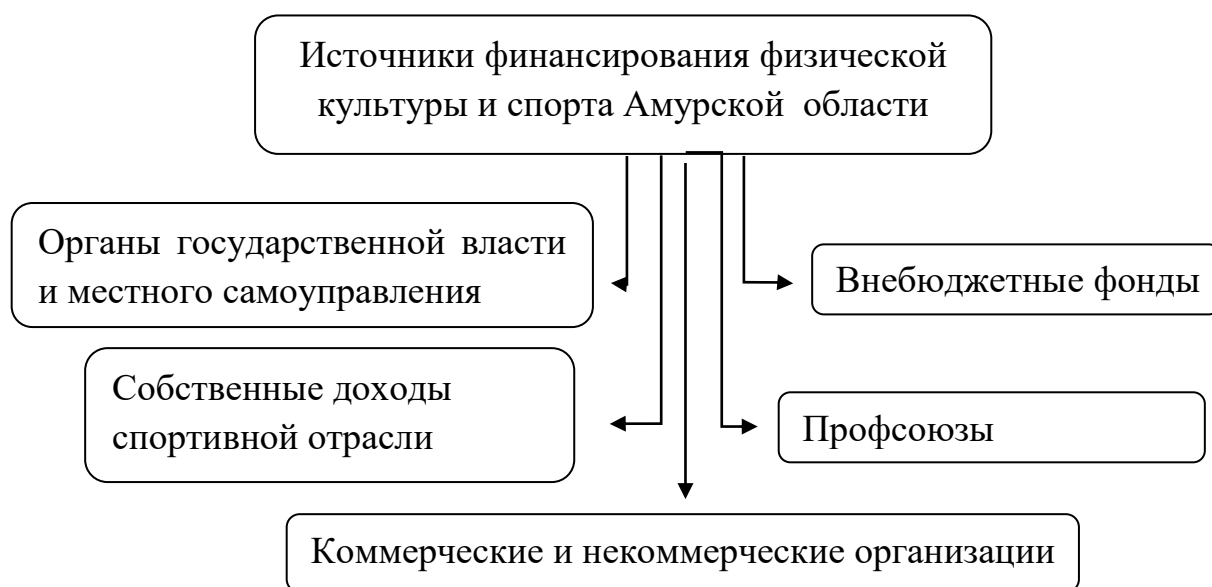


Рисунок 15 – Источники финансирования физической культуры и спорта

Многообразие источников доходов приводит к тому, что объем прямых затрат и годовой фонд, предназначенный для эксплуатации, развития, обслуживания материально-технической базы и инфраструктуры, постоянно меняется в течение года, в зависимости от реальных финансовых ресурсов и доходов.

На рисунке 16 представлен состав расходных обязательств Амурской

области в сфере ФКиС.

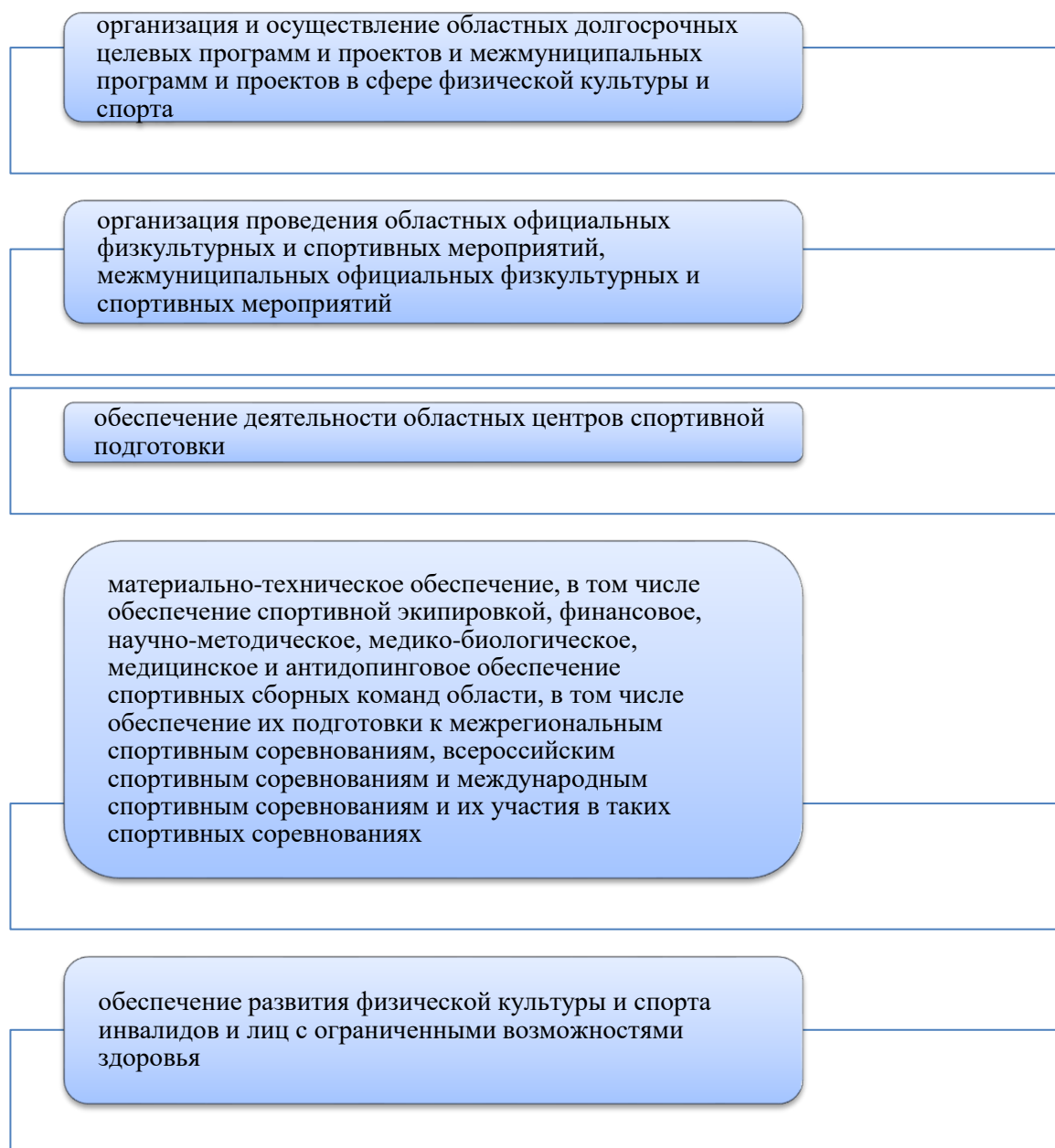


Рисунок 16 – Расходные обязательства Амурской области в сфере ФКиС¹³

За счет средств областного бюджета органы государственной власти Амурской области осуществляют финансирование мероприятий по подготовке к участию в международных соревнованиях спортивных команд области и соответственно по самому участию. Помимо этого органы государственной власти

¹³ Постановление Правительства Амурской области от 25 сентября 2013 года № 451 Об утверждении государственной программы «Развитие физической культуры и спорта на территории Амурской области» [Электронный ресурс]. – Режим доступа: <http://docs.cntd.ru/document/326138600>

субъекта обеспечивают иные спортивные мероприятия, которые были переданы в их ведение.

В муниципальном образовании сформирована правовая основа долгосрочного бюджетного планирования, планирование параметров бюджета осуществляется в программном формате. Механизм реализации государственной программы включает:

- ежегодное формирование перечня основных мероприятий муниципальной программы на очередной финансовый год и плановый период с уточнением затрат по основным мероприятиям муниципальной программы в соответствии с мониторингом фактически достигнутых и целевых показателей реализации муниципальной программы;

- информирование общественности о ходе и результатах реализации муниципальной программы, финансировании основных мероприятий муниципальной программы¹⁴.

Оценка результатов и показателей выполнения основных мероприятий государственной программы, их эффективности осуществляется в порядке, установленном действующим законодательством. Ответственным исполнителем государственной программы «Развитие физической культуры и спорта на территории Амурской области на 2014 - 2025 годы» является Министерство по физической культуре и спорту Амурской области¹⁵.

Соисполнителями программы являются муниципальные бюджетные и муниципальные автономные учреждения, подведомственные министерству по физической культуре и спорту.

За счет жесткой привязки статей плана финансово-хозяйственной деятельности к определенным целям расходов, обеспечивается эффективность механизма контроля по целевому назначению расходов. При составлении плана большинство плановых норм и нормативов (кроме оплаты труда, денежных

¹⁴ Саенко, В.Г. Финансирование программ по физической культуре и спорту // *Современные здоровьесберегающие технологии*. - 2017. - № 3(4). - С. 141-151.

¹⁵ Постановление Правительства Амурской области от 25 сентября 2013 года № 451 Об утверждении государственной программы «Развитие физической культуры и спорта на территории Амурской области» [Электронный ресурс]. – Режим доступа: <http://docs.cntd.ru/document/326138600>

компенсаций и трансфертов) учреждение рассчитывает самостоятельно с учетом местных цен и тарифов.

Согласно программе, ее цель состоит в создании для граждан Амурской области соответствующих условий для систематического занятия физической культурой и спортом.

Финансирование государственной программы осуществляется за счет средств областного бюджета. Размер финансового обеспечения в программе определен вплоть до 2025 года. Однако, ежегодно происходит уточнение размера финансирования при формировании проектов бюджета на следующий финансовый и плановый периоды.

Функции по утверждению нормативов расходования средств областного бюджета, направляемых на физическую культуру и спорт, возложены на Министерство по физической культуре и спорту Амурской области.

В первой главе были раскрыты теоретические основы финансирования развития физической культуры и спорта на федеральном и местном уровнях.

Таким образом, сфера физическая культура и спорт является объектом как государственного, так и муниципального управления. Развитие физической культуры и спорта поддерживается со стороны государства в соответствии с целевыми программами на всех уровнях, основной целью которых является создание условий для развития физической культуры и спорта в стране, увеличение численности занимающихся, популяризации и повышения роли массового спорта и спорта высших достижений. Государственное регулирование данной сферы осуществляется на федеральном, региональном и местном уровне. Государство выделяет финансирование из бюджетов всех уровней по всем направлениям, в соответствии с планированием. Финансирование развития физической культуры и спорта в Амурской области осуществляется за счет федерального, областного и муниципального бюджета, и внебюджетных источников.

2 АНАЛИЗ ОРГАНИЗАЦИИ ФИНАНСИРОВАНИЯ ПО РАЗВИТИЮ ФИЗИЧЕСКОЙ КУЛЬТУРЫ И СПОРТА В АМУРСКОЙ ОБЛАСТИ

2. 1 Анализ развития физической культуры и спорта в Амурской области за 2017-2019 год

На 2019 год согласно данным Министерства по физической культуре и спорту на территории области имеется 1132 спортивных коллективов, 26 стадионов, 563 спортивных зала, 15 бассейнов, 9 лыжных баз, а также другие спортивные площадки и сооружения.

Систематическими занятиями физкультурой и спортом охвачены более 110 тысяч амурчан. Жителям области предоставлена возможность заниматься 67 видами спорта. Наиболее популярными являются легкая атлетика, волейбол, баскетбол, спортивное ориентирование, лыжный спорт и самбо.

Традиционным стало участие жителей области во Всероссийских массовых спортивных соревнованиях – «Оранжевый мяч», «Лыжня России», «Кросс нации», «Российский азимут».

Сборные спортивные команды регулярно участвуют в чемпионатах, учебно-тренировочных сборах, спартакиадах и других спортивных мероприятиях регионального, всероссийского и международного уровней. Ежегодно проводятся более 400 мероприятий с общим участием более 20 тысяч спортсменов.

В области функционирует 28 детско-юношеских спортивных школ, материально-техническая база которых включает 132 собственных спортивных сооружений. В системе спортивных школ занимается более 15 тысяч человек.

Более 45 % коллективов физической культуры и спорта функционируют в сельской местности.

В Амурской области функционируют 42 областные общественные федерации по видам спорта, 131 спортивный клуб по месту жительства. Получили развитие такие виды экстремального спорта как скейтбординг, сноубординг, маунтибайк, мотокросс, спидвей, авторалли, ледовые кольцевые автогонки и другие.

Уполномоченными органами в 2019 году продолжилась оптимизация организации подготовки спортивного резерва.

На конец 2019 года в Амурской области деятельность в области физической культуры и спорта осуществляло порядка 30 организаций. Их состав представлен на рисунке 17.

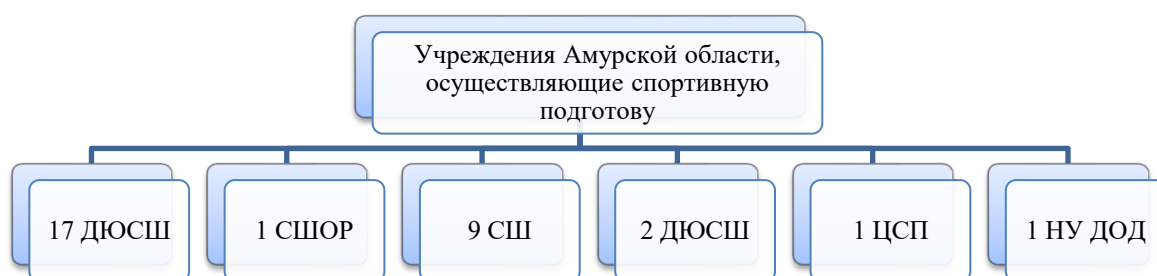


Рисунок 17 – Состав учреждений Амурской области, осуществляющих спортивную подготовку на конец 2019 года, ед.

Из представленного выше количества спортивных учреждений, 92,3 % оказывают услуги по спортивной подготовке в соответствии с федеральными стандартами.

По данным Министерства по физической культуре и спорту Амурской области на конец отчетного периода численность населения, осуществляющего систематическое занятие физической культурой и спортом составило 21344 чел.

Из них 5839 чел. осуществляет спортивную подготовку в соответствии с федеральными стандартами. По сравнению с показателем 2018 года, наблюдается рост на 528 чел. Это обусловлено материально-технической базой и расширением количества мест. Также стоит отметить, что на 2019 год в Амурской области профессиональную спортивную подготовку осуществляло 398 тренеров.

За 2019 год в Амурской области в общей сложности было проведено 520 спортивных мероприятий. При этом, в 317 областных соревнованиях участие приняло 26860 чел. Также для разных категорий населения за отчетный год было организовано проведение 8 спартакиад.

Амурские спортсмены за 2019 год приняли участие в 2014 соревнованиях на региональном, федеральном и международном уровнях. Общее количество таких спортсменов составило 754 чел.

На рисунке 18 представим результаты спортивных достижений спортсменов Амурской области.

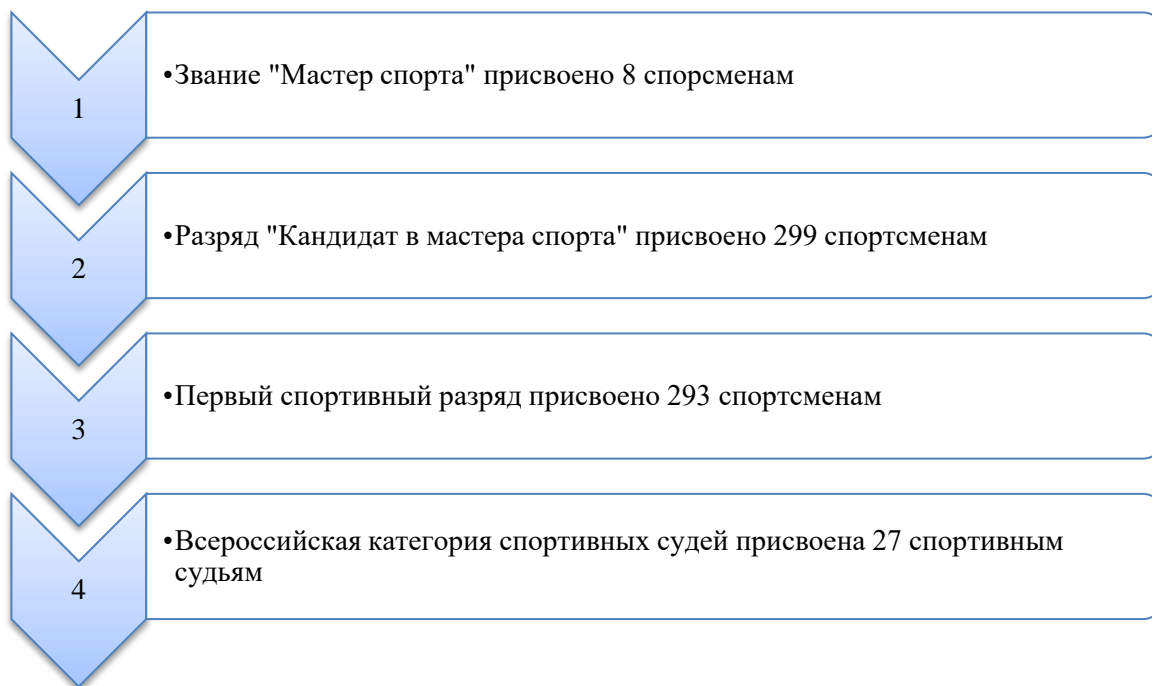


Рисунок 18 – Достижения спортсменов Амурской области за 2019 год

Обеспечена повсеместная реализация Всероссийского физкультурно-спортивного комплекса «Готов к труду и обороне». Количество населения области, принявшего участие в тестировании испытаний ГТО, составило 14 тыс. человек, количество выполнивших государственные требования на знаки отличия составило более 6 тысяч человек.

Обеспеченность региона спортивными сооружениями исходя из единовременной пропускной способности объектов спорта составила 66,5 %.

В Амурской области для дальнейшего развития спортивной инфраструктуры запланирован ряд проектов (рисунок 19).

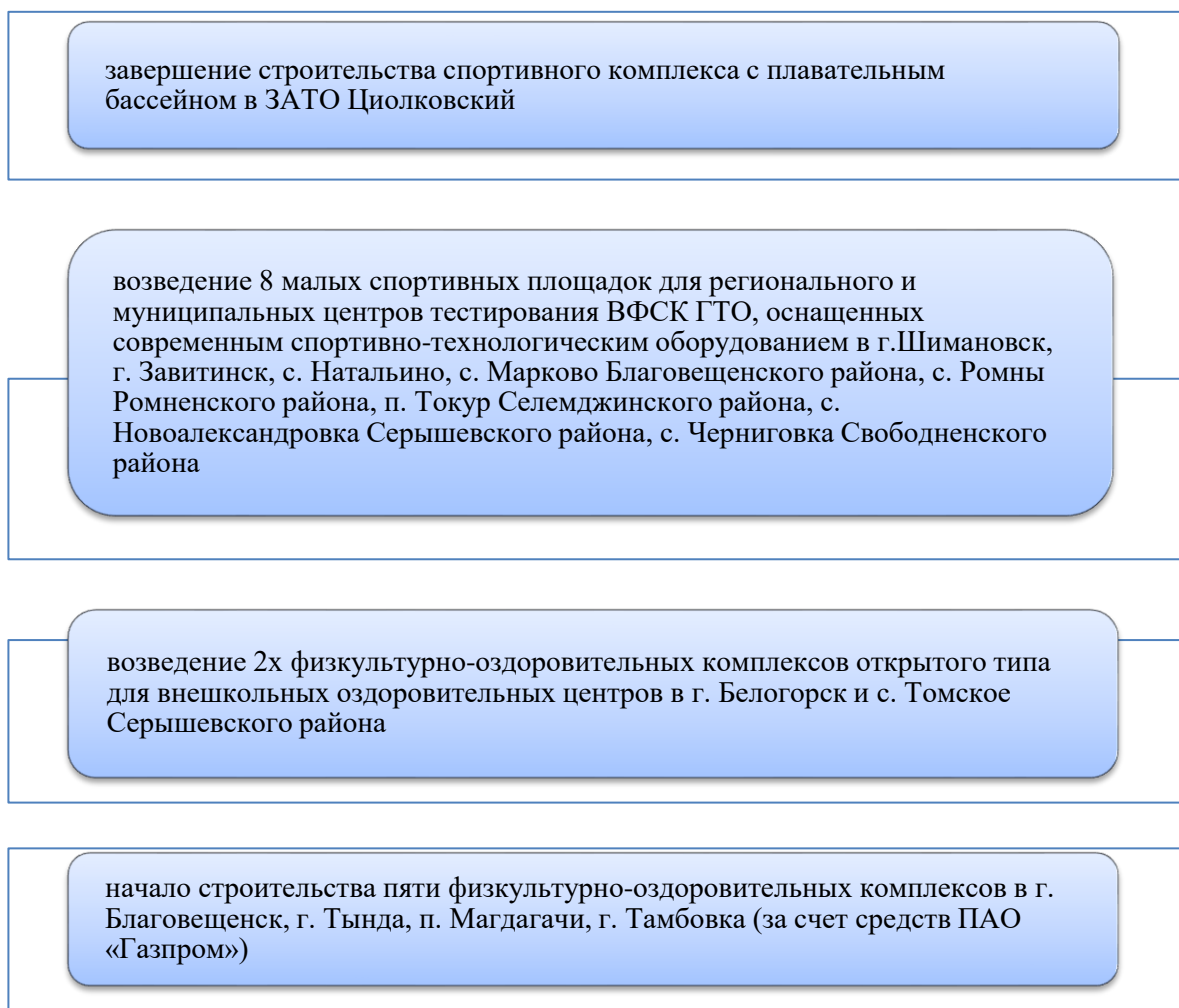


Рисунок 19 – Проекты, запланированные с целью развития спортивной инфраструктуры

В 2020 году запланировано дальнейшее направление подготовки спортивного резерва в ДЮСШ Мазановского района и ДЮСШ «Белогорец» г. Белогорска на программы спортивной подготовки.

В связи с тем, что для осуществления подготовки спортивного резерва, важным является организация достаточным количеством материально-техническим обеспечением спортивных учреждений, в 2019 году были выделены субсидии для приобретения спортивного инвентаря и оборудования. По итогам 2019 года субсидия в рамках проекта «Спорт – норма жизни» было выделено 6,2 млн. руб. и направлена 7 спортивным школам, реализующих программы спортивной подготовки по базовым олимпийским, паралимпийским,

сурдлимпийским видам спорта: областная спортивная школа олимпийского резерва, областная спортивная школа, спортивные школы № 1 и № 2 города Белогорск, спортивные школы № 1 и № 2 г. Свободный, спортивная школа № 2 г. Тынды.

Всего по итогам 2019 года в Амурской области доля населения, занимающего физической культурой и спортом, составила 30 %.

Приведем в таблице 1 данные, характеризующие вовлеченность населения Амурской области в физическую культуру.

Таблица 1 – Показатели вовлеченности населения в физическую культуру и спорт в Амурской области

Показатели	2017	2018	2019	Абсолютное изменение		Относительное изменение, %	
				2018 к 2017	2019 к 2018	2018 к 2017	2019 к 2018
1	2	3	4	5	6	7	8
Количество спортивных школ, ед.	31	30	30	-1	0	3	0
Количество занимающихся в спортивных школах, чел.	21058	19220	21344	-1838	2124	9,6	11
Всего занимающихся ФКС в области, чел., в том числе:	194301	217705	238085	23404	20380	12	9,4
3-14 лет, чел.	69911	81804	92846	11893	11042	17	13,5
15-18 лет, чел.	26918	27389	23467	471	-3922	1,7	-14,3
19-29 лет, чел.	50967	57399	59403	6432	2004	12,6	3,5
30-54 (женщины) 59 (мужчины), чел.	38953	42396	51535	3443	9139	8,8	21,5
55 (женщины) 60 (мужчины) – 19 лет, чел.	7483	8590	10681	1107	2091	14,8	24,3
80 и старше, чел.	69	127	153	58	26	84	20,5

В 2018 году происходит закрытие одной спортивной школы, что привело к снижению их количества до 30 единиц.

В связи с закрытием спортивной школы происходит снижение количества занимающихся в спортивных школах на 1838 тыс. чел.

С целью привлечения граждан систематически занимающихся физической культурой и спортом в области регулярно проходят спортивные мероприятия

что привело к росту занимающихся ФКиС граждан в 2019 году на 20380 тыс. чел.

Реализация программ позволила привлечь наибольшее количество граждан в возрасте от 3 до 14 лет, также значительное количество граждан было привлечено в возрастном диапазоне от 19 до 29 лет.

Представим в таблице 2 возрастную структуру занимающихся ФКиС граждан.

Таблица 2 – Возрастная структура граждан, занимающихся ФКиС в Амурской области

Показатели	2017	2018	2019	Абсолютное изменение		Относительное изменение, %	
				2018 к 2017	2019 к 2018	2018 к 2017	2019 к 2018
Всего занимающихся ФКиС в области, в том числе:	100,00	100,00	100,00	0,00	0,00		
3-14 лет	35,98	37,58	38,99	1,6	1,41	4,45	1,04
15-18 лет	13,85	12,58	9,86	-1,27	-2,72	-9,17	-21,6
19-29 лет	26,23	26,37	24,95	0,13	-1,42	0,53	-5,38
30-54 (женщины) 59 (мужчины)	20,05	19,47	21,64	-0,57	2,17	-2,89	11,14
55 (женщины) 60 (мужчины) – 79 лет	3,85	3,95	4,49	0,09	0,54	2,6	13,67
80 и старше	0,04	0,06	0,06	0,02	0	50	0

В возрастном составе на протяжении всего периода преобладают занимающиеся в возрасте от 3 до 14 лет. Их удельный вес составил 35,98 % в 2017 году, 37,58 % в 2018 году и 38,99 % в 2019 году. Это объясняется тем, что большинство занимающихся в возрасте от 3 до 14 лет ходит в спортивные секции, а также вовлекаются в ФКиС в учебных заведениях. Также значительный удельный вес приходится на занимающихся ФКиС в возрасте от 19 до 29 лет.

Наименьшую долю составляют занимающиеся в возрасте старше 80 лет – 0,04 % в 2017 году, 0,06 % в 2018 году и 0,06 % в 2019 году. Слишком маленькая доля занимающихся в таком возрастном диапазоне связана: во-первых - с небольшим количеством жителей Амурской области в возрасте от 80 лет, во -

вторых – с недостатком мест для проведения массовых спортивных мероприятий для пожилых людей.

Перейдем к анализу спортивных сооружений региона и их загруженности (таблица 3).

Таблица 3 – Количество спортивных сооружений и их загруженность в Амурской области

Показатели	2017	2018	2019	Абсолютное изменение		Относительное изменение, %	
				2018 к 2017	2019 к 2018	2018 к 2017	2019 к 2018
Количество спортивных сооружений всего, ед., в том числе:	2187	2196	2236	9	40	0,41	1,8
Стадионы с трибунами, ед.	26	26	26	0	0	0	0
Плоскостные спортивные сооружения, ед.	1218	1220	1248	2	28	0,16	2,29
Спортивные залы, ед.	564	563	563	-1	0	-0,17	0
Крытые спортивные объекты с искусственным льдом, ед.	4	5	5	1	0	25	0
Плавательные бассейны, ед.	13	14	15	1	1	7,69	7,14
Лыжные базы, ед.	9	9	9	0	0	0	0
Сооружения для стрелковых видов спорта, ед.	32	32	32	0	0	0	0
Другие спортивные сооружения, ед.	321	327	338	6	11	1,87	3,36
Мощность, ед.	85327386	85765130	87820565	437744	2055435	0,51	2,4
Загруженность, ед.	54267851	54802719	55421890	534868	619171	0,98	1,13

В Амурской области активно ведется строительство новых спортивных объектов, как в областном центре, так и в сельских местностях.

Количество спортивных сооружений увеличилось с 2187 до 2236 единиц (на 49 единиц, наиболее крупные из них это физкультурно-оздоровительный комплекс с универсальным игровым залом, плавательным бассейном и детской ванной в г. Белогорск, крытый каток с искусственным льдом в г. Благовещенск).

Введено в действие 1,6 тыс. м² новых плоскостных спортивных сооруже-

ний: осуществлено строительство универсального футбольного поля с резиновым покрытием в с. Екатеринославка Октябрьского района Амурской области.

Также большое значение росту спортивных сооружений является начало строительства 5 физкультурно-оздоровительных комплексов, источником финансирования которого является ПАО «Газпром».

Реализовано 3 проекта местных инициатив граждан, проживающих в сельской местности: введены площадка для занятий спортом и отдыха с детьми в микрорайоне села Ивановка Ивановского района, спортивные игровые площадки в с. Новоалександровка и с. Тамбовка Тамбовского района.

Таким образом, количество спортивных сооружений Амурской области ежегодно увеличивается. Их рост в 2018 году составил 9 ед., а в 2019 году 40 ед. Количество стадионов с трибунами на протяжении всего периода не изменилось и составило 26 ед. Количество спортивных залов на 2018 год снизилось на 1 ед., что связано с закрытием спортивной организации.

Также стоит отметить, что на 2018 и 2019 год происходит рост крытых спортивных объектов с искусственным льдом, плавательных бассейнов и других спортивных сооружений.

Мощность спортивных сооружений ежегодно растет, однако, явно прослеживается тенденция недозагруженности спортивных сооружений.

В таблице 4 представим структуру спортивных сооружений по их видам.

Таблица 4 – Структура спортивных сооружений Амурской области

Показатели	2017	2018	2019	Абсолютное изменение	
				2018 к 2017	2019 к 2018
1	2	3	4	5	6
Количество спортсооружений всего, в том числе:	100,00	100,00	100,00	0,00	0,00
Стадионы с трибунами	1,19	1,18	1,16	0,00	0,02
Плоскостные спортивные сооружения	55,69	55,56	55,81	-0,14	0,25
Спортивные залы	25,79	25,64	25,18	-0,15	-0,46
Крытые спортивные объекты с искусственным льдом	0,18	0,23	0,24	0,04	0,01

1	2	3	4	5	6
Плавательные бассейны	0,59	0,64	0,67	0,04	0,03
Лыжные базы	0,41	0,41	0,40	0,00	0,01
Сооружения для стрелковых видов спорта	1,46	1,46	1,43	-0,01	-0,03
Другие спортивные сооружения	14,68	14,89	15,12	0,21	0,23

В структуре спортивных сооружений на протяжении всего анализируемого периода преобладают плоскостные спортивные сооружения – 55,69 %, 55,56 % и 55,81% в 2017, 2018 и 2019 гг. соответственно. Данный факт объясняется тем, что наибольшее количество сооружений в области представлено открытыми спортивными площадками для физкультурно-оздоровительных занятий для населения, комплексными площадками для подвижных игр, полями для игры в футбол.

Также значительную долю в структуре спортивных сооружений занимают спортивные залы и другие спортивные сооружения.

Слишком маленький удельный вес занимают крытые спортивные объекты с искусственным льдом, плавательные бассейны и лыжные базы – их доля не достигает единицы ни в одном отчетном периоде.

2. 2 Анализ динамики и структуры финансовых расходов на развитие физической культуры и спорта в Амурской области за 2017-2019 год

Финансовое обеспечение развития сферы физическая культура и спорт в Амурской области осуществляется в большей степени за счет средств, выделяемых из федерального и консолидированного бюджетов, а так же за счет поступления средств из внебюджетных источников.

Бюджетные ассигнования на оказание муниципальных услуг в сфере физической культуры и спорта включают предоставление по организации и проведению физкультурно-оздоровительных и спортивных мероприятий.

В пункте 1.3 , главы 1 нами были рассмотрены расходные обязательства Амурской области согласно ст. 7 Закона Амурской области от 10.03.2009 № 187-ОЗ «О физической культуре и спорте в Амурской области».

За счет средств областного бюджета органы государственной власти Амурской области вправе осуществлять финансирование мероприятий по подготовке спортивных сборных команд Российской Федерации к международным спортивным соревнованиям и участию в таких спортивных соревнованиях спортсменов области, обеспечивать финансированием проведение иных спортивных мероприятий, которые переданы в их ведение в соответствии с Федеральным законом полномочий в сфере физической культуры и спорта.

В Амурской области 25 сентября 2013 года правительством была утверждена программа «Развитие физической культуры и спорта на территории Амурской области на 2014 - 2020 годы».

Цель данной программы состоит в создании условий, обеспечивающих возможность гражданам систематически заниматься физической культурой и спортом.

Для достижения цели государственной программы были определены следующие задачи:

Задача 1. Развитие инфраструктуры физической культуры и спорта, в том числе для лиц с ограниченными возможностями здоровья и инвалидов, для повышения мотивации граждан к регулярным занятиям физической культурой, спортом и ведению здорового образа жизни.

Задача 2. Повышение эффективности деятельности органов управления.

Ожидаемые результаты от реализации программы:

1. Увеличение доли жителей Амурской области, систематически занимающихся физической культурой и спортом, до уровня не менее чем 32 % к 2020 году.

2. Увеличение доли жителей Амурской области с ограниченными возможностями здоровья и инвалидов, систематически занимающихся физической культурой и спортом, в общей численности данной категории населения до 4,3 % к 2015 году и не менее 15,1 % к 2020 году.

3. Достижение уровня обеспеченности населения Амурской области спортивными сооружениями исходя из единовременной пропускной способности

объектов спорта к 2020 году до 57 %.

4. Увеличение доли жителей Амурской области, занимающихся физической культурой и спортом по месту работы, в общей численности населения, занятого в экономике, к 2020 году до 23 %.

5. Увеличение доли учащихся и студентов Амурской области, систематически занимающихся физической культурой и спортом, в общей численности учащихся и студентов к 2020 году до 75 %.

Представим в таблице 5 динамику выделенных средств на финансирование развития физической культуры и спорта Амурской области.

Таблица 5 – Анализ динамики финансирования физической культуры и спорта Амурской области

Показатель	Значение, млн. руб.			Абсолютное изменение, млн. руб.		Темп роста, %	
	2017 г.	2018 г.	2019 г.	2018 к	2019 к	2018 к	2019 к
				2017	2018	2017	2018
Фактически выделено средств, в том числе	1237,8	1509,7	1832,8	271,9	323,1	121,97	121,4
из федерального бюджета	36,5	71,8	329,1	35,3	257,3	197,02	в 4,5 раза
из бюджета субъекта РФ	480,2	556,3	780,2	76,1	223,9	115,86	140,02
из бюджета муниципального образования	572,4	699,4	599,1	127	-100,3	122,19	85,65
внебюджетные источники	148,8	181,7	124,5	32,9	-57,2	122,10	68,54

Размер выделяемых средств на финансирование развития физической культуры и спорта в области ежегодно растет. В 2018 году их размер увеличился на 271,9 млн. руб., а в 2019 году на 323,1 млн. руб. Рост размера финансирования обусловлен увеличением расходов на развитие физической культуры и спорта. Наблюдаемый рост расходов в первую очередь происходит за счет направления средств на производство капитального ремонта уже имеющихся спортивных сооружений, а также на строительство новых объектов.

В 2018 году происходит увеличение выделенных ассигнований за счет

средств федерального бюджета на 35,3 млн. руб., а в 2019 году на 323,2 млн. руб. Рост суммы финансирования за счет средств федерального бюджета происходит преимущественно из-за увеличения расходов на реализацию государственной программы.

Если проанализировать динамику выделяемых средств в абсолютной сумме, то здесь наблюдается наибольшее финансирование за счет средств бюджета муниципального образования. Их размер составил 572,4 млн. руб. в 2017 году и 699,4 млн. руб. в 2018 году, однако в 2019 году наблюдается снижение финансирования на 100,3 млн. руб.

Представим в таблице 6 структуру средств, выделяемых на финансирование развития физической культуры в зависимости от источника.

Таблица 6 – Анализ структуры средств, выделяемых на финансирование физической культуры и спорта в Амурской области, в зависимости от источника, %

Показатель	2017 г.	2018 г.	2019г.	Абсолютное изменение	
				2018 к 2017	2019 к 2018
Фактически выделено средств, в том числе	100,00	100,00	100,00	-	-
из федерального бюджета	2,95	4,76	17,95	1,81	13,19
из бюджета субъекта РФ	38,79	36,85	42,5	-1,94	5,65
из бюджета муниципального образования	46,24	46,33	33,6	0,08	-12,7
внебюджетные источники	12,02	12,03	6,79	0,01	-5,24

В составе источников финансирования физической культуры и спорта однозначное преобладание наблюдается по выделяемым средствам из бюджета муниципального образования – 46,24 % в 2017 году, 46,33 % в 2018 году и 33,6% в 2019 году. Также значительная часть средств поступает из бюджета субъекта, доля которых составила в 2017 году 38,79 %, в 2018 году 36,85 % и 42,5 % в 2019 году. Преобладание данных источников финансирования вызвано тем, что расходы на оплату труда, содержание спортивных сооружений и приобретение спортивного инвентаря осуществляется преимущественно за счет

средств местного и областного бюджетов.

Наименьшее финансирование осуществляется за счет средств федерального бюджета, однако, удельный вес средств федерального бюджета вырос с 2,95 % в 2017 году до 17,95 % в 2019 году.

Далее проанализируем динамику расходов на физическую культуру и спорт (таблица 7).

Таблица 7 – Динамика расходов на физическую культуру и спорт в Амурской области

Показатель	Значение, млн. руб.			Абсолютное изменение, млн. руб.		Темп роста, %	
	2017 г.	2018 г.	2019 г.	2018 к	2019 к	2018 к	2019 к
				2017	2018	2017	2018
Расходы всего, в том числе:	1089,02	1328,03	1708,3	239	380,3	121,95	128,63
Проведение спортивных мероприятий	62,1	76,6	77,7	14,5	0,4	123,44	100,54
Приобретение спортивного оборудования и инвентаря	35,4	58,05	106,8	22,65	48,8	164,17	184,01
Капитальный ремонт спортивных сооружений	26,1	61,1	332,4	35	277,3	234,14	544
Инвестиции на реконструкцию и строительство спортивных сооружений	62,8	151,5	153,3	88,7	1,8	241,35	101,18
Заработная плата работников физической культуры и спорта	699,1	735,3	788,9	36,2	53,6	105,18	107,29
Содержание спортивных сооружений	128,2	159,7	156,9	31,5	-2,8	124,50	98,29
Другие расходы	75,3	85,6	92,8	10,3	7,2	113,72	108,30

Расходы на физическую культуру и спорт ежегодно растут. В 2018 году на 239 млн. руб., а в 2019 году на 380,3 млн. руб.

В 2018 году наблюдается рост расходов по всем видам. Наибольшие темпы роста расходов составили по капитальному ремонту спортивных сооружений – в 2,3 раза и по инвестициям на реконструкцию и строительство спортивных сооружений – в 2,4 раза, что, в первую очередь связано со строительством спортивных сооружений, строительства в с. Екатеринославка Октябрьского района универсального современного футбольного поля с резиновым покрытием, ремонтом

стадиона в с. Тамбовка, Тамбовского района.

В 2019 году наблюдается снижение расходов на содержание спортивных сооружений. Наибольшие темпы роста расходов составили так же по капитальному ремонту сооружений – в 5,4 раза и приобретению спортивного инвентаря 181,01 %.

В 2019 году так же происходит снижение следующих видов расходов: расходы на проведение спортивных мероприятий снизились на 415,8 тыс. руб., инвестиции на реконструкцию и строительство спортсооружений снизились на 1793,2 тыс. руб., другие расходы снизились на 7110,1 тыс. руб.

Представим в таблице 8 данные для анализа структуры расходов на физическую культуру и спорт.

Таблица 8 – Анализ структуры расходов на физическую культуру и спорт в Амурской области

Показатель	Значение, %			Абсолютное изменение, %	
	2017 г.	2018 г.	2019 г.	2018 к	2019 к
				2017	2018
Расходы всего, в том числе:	100,00	100,00	100,00	0,00	0,00
Проведение спортивных мероприятий	5,70	5,77	4,51	0,07	-1,26
Приобретение спортивного оборудования и инвентаря	3,25	4,37	6,25	1,12	1,88
Капитальный ремонт спортивных сооружений	2,40	4,60	19,46	2,20	14,86
Инвестиции на реконструкцию и строительство спортивных сооружений	5,77	11,41	8,97	5,65	-2,44
Заработная плата работников физической культуры и спорта	64,19	55,37	46,18	-8,82	-9,19
Содержание спортивных сооружений	11,78	12,02	9,19	0,25	-2,83
Другие расходы	6,92	6,45	5,43	-0,47	-1,02

В составе расходов наибольший удельный вес на протяжении 2017- 2019 гг. занимают расходы на заработную плату – 64,19 % в 2017 году, 55,37 % в 2018 году и 46,18 % в 2019 году. Также значительная часть финансовых ресур-

сов уходит на содержание спортивных сооружений – 11,78 %, 12,02 % и 9,19 % в 2017, 2018 и в 2019 гг. соответственно.

Самый маленький удельный вес наблюдается по расходам на приобретение спортивного оборудования и инвентаря, а также на капитальный ремонт спортивных сооружений, однако в 2019 году произошло значительное увеличение по расходам на приобретение спортивного оборудования и инвентаря.

В таблице 9 приведем анализ отклонения плановых расходов на физическую культуру и спорт от факта (таблица 9).

Таблица 9 – Анализ исполнения плановых расходов областного бюджета на физическую культуру и спорт за 2017 – 2018 гг.

Показатель	2017 год, млн. руб.		% исполнения плана	2018 год, млн. руб.		% исполнения плана	2019 год, млн. руб.		% исполнения плана
	План	Факт		План	Факт		План	Факт	
Физическая культура и спорт, в том числе:	178,7	180,7	101	299,9	298,3	99,5	410,2	401,3	97,8
Физическая культура	58,5	60,6	103	90,4	88,9	98,3	95,4	95,4	100
Массовый спорт	33,7	33,9	100	92,8	92,8	100	215,01	206,3	96
Спорт высших достижений	76,6	76,6	100	104,7	104,7	100	86,1	85,98	99,9
Другие вопросы в области ФКиС	9,6	9,8	98	12,02	11,9	99,5	13,7	13,6	99,4

Причиной отклонения плановых расходов областного бюджета на физическую культуру и спорт является в 2018 году являются:

1) Увеличение ассигнований на физическую культуру в целях достижения целевых показателей повышения оплаты труда отдельных категорий работников, установленных «майскими» Указами Президента России;

2) Увеличение ассигнований на массовый спорт на обеспечение деятельности (оказание услуг) государственных учреждений для проведения спортив-

ных мероприятий и для предоставления субсидии местным бюджетам на капитальные вложения в объекты муниципальной собственности, а также на совершенствование материально-технической базы для занятий физической культурой и спортом в муниципальных образованиях области;

3) Уменьшены ассигнования на адресную финансовую поддержку спортивных организаций, осуществляющих подготовку спортивного резерва для сборных команд Российской Федерации в связи с изменением с 1 января текущего года статуса детско-юношеских спортивных школ в спортивные организации, которые могут осуществлять подготовку спортивного резерва для сборных команд Российской Федерации;

4) Увеличены ассигнования на содержание органов исполнительной власти в связи с чем произошло невыполнение плана по другим вопросам в сфере ФКиС.

Причинами отклонения плановых расходов областного бюджета на физическую культуру и спорт на 0,6 % в 2019 году являются:

1) Увеличение ассигнований за счет договоров пожертвования АО «Дальневосточная распределительная сетевая компания» на проведение капитального ремонта спортивного объекта ГАУ АО «Спортивная школа олимпийского резерва»;

2) Увеличение ассигнований на обеспечение дифференцированного подхода к оплате труда «неуказных» категорий работников;

3) Увеличение ассигнований на капитальные вложения в объекты муниципальной собственности и совершенствования материально-технической базы;

4) Уменьшение ассигнований на оснащение объектов спортивной инфраструктуры спортивно-технологическим оборудованием, в связи с перераспределением на другой подраздел бюджетной классификации.

В связи с тем, что за анализируемый период значительная часть расходов (около 46 % в 2019 году) приходится на заработную плату, рассмотрим корреляционно – регрессионный анализ зависимости расходов на физическую культуру

туру и спорт и количеством штатных сотрудников.

С целью определения влияния заработной платы на уровень финансовых расходов по развитию ФКиС.

Чтобы найти параметры уравнения a_0 и a_1 путем решения системы нормальных уравнений. Для того, чтобы заполнить систему фактическими данными, необходимо найти $\sum xy$, $\sum x^2$ и $\sum y^2$.

Расчеты данных показателей приведены в таблице 10.

Таблица 10 – Расчетные значения для корреляционно – регрессионного анализа расходов на физическую культуру и спорт в Амурской области.

Год	Расходы на ФКиС, тыс. руб. x	Количество штатных сотрудников, чел. y	x^2	y^2	xy	y_x	(y-y _x)	(y-y _x) ²	$\frac{ y - y_x }{y}$
2015	1325	1871	1755625	3500641	2479075	1834,54	36,46	1329,16	0,02
2016	1206	1734	1454436	3006756	2091204	1809,79	-75,79	5744,47	0,04
2017	1238	1850	1532644	3422500	2290300	1816,45	33,55	1125,75	0,02
2018	1510	1901	2280100	3613801	2870510	1873,02	27,98	782,92	0,01
2019	1833	1918	3359889	3678724	3515694	1940,20	-22,20	492,76	0,01
Итого:	7112	9274	10382694	17222422	13246783	9274	0	9475,06	0,10
Среднее	1422,4	1854,8	-	-	-	-	-	-	-

$$a_0 = \frac{9274 \times 10382694 - 13246783 \times 7112}{5 \times 10382694 - 7112 \times 7112} = 1558$$

$$a_1 = \frac{5 \times 13246783 - 7112 \times 9274}{5 \times 10382694 - 7112 \times 7112} = 0,208$$

Уравнение регрессии принимает вид:

$$y_x = 1558, +0,208 \times x$$

В уравнении параметр a_0 показывает усредненное влияние на результативный признак неучтенных факторов.

Параметр a_1 показывает, что с увеличением количества штатных сотрудников на 1 чел., расходы на физическую культуру и спорт возрастают на 0,208 тыс. руб.

Подставляя в уравнение значения x, находим значения y_x .

В связи с тем, что суммы теоретических и эмпирических значений расходов на ФКиС (9274 тыс. руб.), параметры регрессионного уравнения определены верно.

Измеряем тесноту связи с помощью линейного коэффициента корреляции:

$$r = \frac{13246783 - \frac{7112 \times 9274}{5}}{\sqrt{(10382694 - \frac{50580544}{5}) \times (17222422 - \frac{86007076}{5})}} = 0,74$$

Согласно шкале Чэддока между количеством спортивных сооружений и объемом расходов на ФКиС наблюдается высокая зависимость.

Для расчета эмпирического корреляционного отношения необходимо предварительно вычислить дисперсии:

$$\sigma_y^2 = \frac{17222422}{5} - \left(\frac{9274}{5}\right)^2 = 4201,36$$

$$\sigma_{y-y_x}^2 = \frac{9475,06}{5} = 1895,012$$

$$\sigma_{y_x}^2 = 4201,36 - 1895,012 = 2306,348$$

$$\eta = \sqrt{\frac{2306,348}{4201,36}} = 0,74$$

Связь между факторным и результативным признаками высокая.

Теоретическое корреляционное отношение изменяется от 0 до 1: чем ближе корреляционное отношение к 1, тем теснее связь между признаками.

Коэффициент детерминации η^2 , равный 0,74, означает, что вариация расходов на 74 % объясняется вариацией количество штатных сотрудников и на 26 % - прочими факторами.

Далее проведем аналитическое выравнивание динамического ряда.

Для нахождения параметров a_0 и a_1 необходимо решить систему нормальных уравнений.

Обозначив годы (t) порядковыми номерами от 1 до 5, расчет параметров a_0 и a_1 производится в таблице 11.

Таблица 11 – Расчетные данные для определения параметров a_0 и a_1 и выравненных теоретических значений (\bar{y}_t)

Год	y	t	t ²	yt	\bar{y}_t
2015	1325	1	1	1325	1158,4
2016	1206	2	4	2412	1290,4
2017	1238	3	9	3714	1422,4
2018	1510	4	16	6040	1554,4
2019	1833	5	25	9165	1686,4
Итого:	7112	15	55	22656	7112

Исчислим параметры a_0 и a_1 , используя расчетные данные таблицы 13:

$$a_0 = \frac{7112 \times 55 - 22656 \times 15}{5 \times 55 - 15 \times 15} = 1026,4$$

$$a_1 = \frac{5 \times 22656 - 15 \times 7112}{5 \times 55 - 15 \times 15} = 132$$

С помощью метода экстраполяции можно спрогнозировать изменение среднегодового объема расходов на будущее. Элементарными методами экстраполяции являются средний абсолютный прирост, средний темп роста, экстраполяция на основе аналитического выравнивания ряда.

Определим средний абсолютный прирост по формуле:

$$\Delta \bar{y} = \frac{-119+32+272+323}{4} = 127 \text{ млн. руб.}$$

Для прогнозирования на основе среднего абсолютного прироста применяется формула: $y_i = y_{i-1} + \Delta \bar{y}$

$$y_{2020} = 1833 + 127 = 1960 \text{ млн. руб.}$$

$$y_{2021} = 1960 + 127 = 2087 \text{ млн. руб.}$$

$$y_{2022} = 2087 + 127 = 2214 \text{ млн. руб.}$$

$$y_{2023} = 2214 + 127 = 2341 \text{ млн. руб.}$$

$$y_{2024} = 2341 + 127 = 2468 \text{ млн. руб.}$$

Рассчитаем годовые прогнозные объем расходов на ФКиС на базе ряда динамики с помощью среднего темпа роста: $y_i = y_{i-1} \times \bar{T}_p : 100 \%$.

Средний темп роста составляет:

$$\bar{T}_p = \sqrt[4]{91,02 \times 102,65 \times 121,97 \times 121,39} = 108 \%$$

$$y_{2020} = 1833 \times 108 : 100 = 1979,64 \text{ млн. руб.}$$

$$y_{2021} = 1979,64 \times 108 : 100 = 2138,01 \text{ млн. руб.}$$

$$y_{2022} = 2138,01 \times 108 : 100 = 2309,05 \text{ млн. руб.}$$

$$y_{2023} = 2309,05 \times 108 : 100 = 2493,78 \text{ млн. руб.}$$

$$y_{2024} = 2493,78 \times 108 : 100 = 2693,28 \text{ млн. руб.}$$

Далее проведем расчеты на основе аналитического выравнивания ряда с помощью формулы: $\bar{y}_t = 1026,4 + 132 t$

$$\bar{y}_{2020} = 1026,4 + 132 \times 6 = 1818,4 \text{ млн. руб.}$$

$$\bar{y}_{2021} = 1026,4 + 132 \times 7 = 1950,4 \text{ млн. руб.}$$

$$\bar{y}_{2022} = 1026,4 + 132 \times 8 = 2082,4 \text{ млн. руб.}$$

$$\bar{y}_{2023} = 1026,4 + 132 \times 9 = 2214,4 \text{ млн. руб.}$$

$$\bar{y}_{2024} = 1026,4 + 132 \times 10 = 2346,4 \text{ млн. руб.}$$

Применив все методы экстраполяции, сведем результаты расчетов в таблице 12.

Таблица 12 – Годовые прогнозные значения расходов на ФКиС в Амурской области

Год	Прогноз на основе			
	среднего абсолютного прироста (Δy)	среднего темпа роста \bar{T}_p	Аналитического выравнивания	
			t	\bar{y}_t
2020	1960	1979,64	6	1818,4
2021	2087	2138,01	7	1950,4
2022	2214	2309,05	8	2082,4
2023	2341	2493,78	9	2214,4
2024	2468	2693,28	10	2346,4

Из полученных данных видно, что согласно всем трем методам прогноза прогнозируемый объем расходов с каждым годом будет увеличиваться. Согласно прогноза на основе среднего абсолютного прироста, объем расходов на ФКиС в 2024 году достигнет 2468 млн. руб. Так, методом среднего темпа роста получается, что в 2024 году объем расходов составит 2693,28 млн. руб. Последний метод определяет этот показатель в размере – 2346,4 млн. руб.

Далее проанализируем эффективность реализации программы. Данный

анализ позволяет оценить, как происходит изменение в объемах финансирования программ. Показатели эффективности реализации программ в сфере физической культуры и спорта в муниципальном образовании позволяют оценить объемы финансирования приходящих на население и участников программ.

В таблице 13 представлены показатели эффективности реализации государственной программы развития физической культуры и спорта в Амурской области.

Таблица 13 – Показатели эффективности реализации государственной программы

Наименование	2017	2018	2019	Абсолютное изменение, тыс. руб.		Темп роста, %	
				2018 к 2017	2019 к 2018	2018 к 2017	2019 к 2018
Объем финансирования программ на каждого человека, тыс. руб./чел.	0,27	0,22	0,25	-0,05	0,03	0,81	1,09
Объем финансирования программ на каждого участника программ, тыс. руб./чел.	12,82	11,71	12,2	-1,11	0,49	0,91	1,04
Объем финансирования на каждое мероприятие, тыс. руб./ед.	623,45	364,92	398,5	-258,53	33,58	0,58	1,09
Объем финансирования на каждое спортивное сооружение, тыс. руб./ед.	88,23	72,07	84,6	-16,16	4,43	12,53	1,17
Доля финансирования физической культуры и спорта, к общему объему местного бюджета, %	0,005	0,003	0,004	-0,002	0,001	0,6	1,33

На основе таблицы 13 наблюдаем, что при нестабильных объемах финансирования по программам наблюдается улучшение показателей и результативности.

Так за исследуемый период, в 2018 году наблюдаем снижение объема финансирования программ на каждого человека с 0,27 тыс. руб. до 0,22 тыс. руб., а в 2019 году увеличение объемов на 0,03 тыс. руб. Доля финансирования фи-

зической культуры и спорта, к общему объему местного бюджета в 2019 году составило 0,004 %.

Также наблюдается увеличение объема финансирования на каждое спортивное сооружение в 2019 году 4,43 тыс. руб./ед., снижение объема финансирования на каждое мероприятие с 623,45 тыс. руб./ед. в 2018 году и увеличения до 398,5 тыс. руб./ед. в 2019 году.

2. 3 Методика планирования расходов на физическую культуру и спорт в Амурской области

Нормативные затраты на оказание i государственной услуги в сфере физической культуры и спорта (N_i) (далее - i государственная услуга) рассчитывается по следующей формуле:

$$N_i = N_{i \text{ баз}} \times K_{\text{отр}} \times K_{\text{тер}}, \quad (1)$$

где $N_{i \text{ баз}}$ - базовый норматив затрат на оказание i государственной услуги;

$K_{\text{отр}}$ - отраслевой корректирующий коэффициент;

$K_{\text{тер}}$ - территориальный корректирующий коэффициент.

Базовый норматив затрат на оказание i государственной услуги ($N_{i \text{ баз}}$) рассчитывается по следующей формуле:

$$N_{i \text{ баз}} = N_{i \text{ баз}}^{\text{непоср}} + N_{i \text{ баз}}^{\text{общ}}, \quad (2)$$

где $N_{i \text{ баз}}^{\text{непоср}}$ - базовый норматив затрат, непосредственно связанных с оказанием i государственной услуги;

$N_{i \text{ баз}}^{\text{общ}}$ - базовый норматив затрат на общехозяйственные нужды на оказание i государственной услуги.

Базовый норматив затрат, непосредственно связанных с оказанием i государственной услуги, рассчитывается по следующей формуле:

$$N_{i \text{ баз}}^{\text{непоср}} = N_{i \text{ баз}}^{\text{ОТ1}} + N_{i \text{ баз}}^{\text{МЗ}} + N_{i \text{ баз}}^{\text{РЕЗ1}} + N_{i \text{ баз}}^{\text{ИФ}}, \quad (3)$$

где $N_{i \text{ баз}}^{\text{ОТ1}}$ - затраты на оплату труда с начислениями на выплаты по оплате труда работников, непосредственно связанных с оказанием i государственной услуги;

$N_{i \text{ баз}}^{\text{МЗ}}$ - затраты на приобретение материальных запасов и на приобретение движимого имущества (основных средств и нематериальных активов), не отнесенного к особо ценному движимому имуществу и используемого в процессе оказания i государственной услуги, с учетом срока его полезного использования, а также затраты на аренду указанного имущества, используемого в процессе оказания i государственной услуги с учетом срока полезного использования, а также затраты на аренду указанного имущества;

$N_{i \text{ баз}}^{\text{РЕЗ1}}$ - затраты на формирование резерва на полное восстановление состава объектов особо ценного движимого имущества, используемого в процессе оказания i государственной услуги с учетом срока их полезного использования;

$N_{i \text{ баз}}^{\text{ИФ}}$ - иные затраты, непосредственно связанные с оказанием i государственной услуги.

Затраты на оплату труда с начислениями на выплаты по оплате труда работников, непосредственно связанных с оказанием i государственной услуги (

$N_{i \text{ баз}}^{\text{ОТ1}}$), рассчитываются по следующей формуле:

$$N_{i \text{ баз}}^{\text{ОТ1}} = \sum_{d} d^{\text{ОТ1}} \times R_{id}^{\text{ОТ1}}, \quad (4)$$

где $R_{\text{д}}^{\text{ОП}}$ - значение натуральной нормы рабочего времени, затрачиваемого работником, непосредственно связанным с оказанием i государственной услуги, на оказание i государственной услуги;

$R_{\text{д}}^{\text{ОП}}$ - размер повременной (часовой, дневной, месячной, годовой) оплаты труда (с учетом окладов (должностных окладов), ставок заработной платы, выплат компенсационного и стимулирующего характера) с начислениями на выплаты по оплате труда d работника, непосредственно связанного с оказанием i государственной услуги¹⁶.

Утверждение нормативов расходования средств областного бюджета на проведение физкультурных и спортивных мероприятий, проводимых на территории Амурской области, командирование амурских спортсменов осуществляет Министерство по физической культуре и спорту Амурской области.

Министерство по физической культуре и спорту Амурской области (Далее - Министерство) является исполнительным органом государственной власти области, проводящим государственную политику и осуществляющим межотраслевое управление в сфере физической культуры и спорта, координирует деятельность других исполнительных органов государственной власти области в этой сфере.

Министерство является юридическим лицом, имеет самостоятельный баланс и смету, печать с изображением Государственного герба Российской Федерации, штампы, бланки со своим наименованием, счета, открываемые в соответствии с законодательством Российской Федерации.

Министерство является правопреемником управления по физической культуре и спорту Амурской области в части полномочий и функций в сфере физической культуры и спорта.

Планирование бюджетных средств на очередной финансовый год и пла-

¹⁶ Приказ Министерства спорта РФ от 8 февраля 2019 г. № 83 «Об утверждении общих требований к определению нормативных затрат на оказание государственных (муниципальных) услуг в сфере физической культуры и спорта, применяемых при расчете объема субсидии на финансовое обеспечение выполнения государственного (муниципального) задания на оказание государственных (муниципальных) услуг (выполнение работ) государственным (муниципальным) учреждением» // Доступ из СПС «Гарант».

новый период осуществляется в соответствии с расходными обязательствами Министерства физической культуры и спорта Амурской области, в соответствии с ведомственной структурой расходов в разрезе государственных учреждений, подведомственных Министерству физической культуры и спорта Амурской области (далее - государственное учреждение), с учетом обоснований бюджетных расходов.

Планирование бюджетных расходов Министерства физической культуры и спорта Амурской области на очередной финансовый год и плановый период осуществляется отдельно по бюджетным ассигнованиям на исполнение действующих и принимаемых расходных обязательств.

Планирование бюджетных средств на реализацию государственной программы Амурской области «Государственная программа «Развитие физической культуры и спорта на территории Амурской области на 2014 - 2020 годы» (далее - государственная программа) осуществляется в соответствии с нормативными правовыми актами Правительства Амурской области, утверждающими государственные программы Амурской области.

Планирование бюджетных средств за счет межбюджетных трансфертов, предоставляемых из федерального бюджета, осуществляется на основе проекта федерального закона о федеральном бюджете на очередной финансовый год и на плановый период.

В случаях изменения действующих расходных обязательств Министерства, связанных с изменениями законодательства, планируются уточненные значения бюджетных ассигнований.

Рассмотрим методику планирования расходов, осуществляемого Министерством культуры и спорта Амурской области.

Планирование Министерством физической культуры и спорта Амурской области бюджетных расходов осуществляется в соответствии с Методикой планирования бюджетных ассигнований областного бюджета на очередной финансовый год и плановый период.

Отдел бюджетного планирования, учета и контроля Министерства сов-

местно и на основании информации, формируемой структурными подразделениями Министерства, курирующими расходные обязательства по направлениям расходов, в сроки, установленные правовыми актами Правительства Амурской области и Министерства финансов Амурской области, регламентирующими порядок и сроки составления проекта областного бюджета:

1) проводит согласование с органами местного самоуправления количественных изменений производственно-сетевых показателей муниципальных учреждений на очередной финансовый год и плановый период с последующим представлением их в Министерство финансов Амурской области;

2) направляет в Министерство экономического развития, промышленности и транспорта Амурской области и Министерство финансов Амурской области предложения по формированию перечня расходных обязательств муниципальных образований, возникающих при выполнении полномочий органов местного самоуправления по вопросам местного значения, в целях софинансирования которых предоставляются субсидии из областного бюджета в очередном финансовом году и плановом периоде;

3) представляет в Министерство финансов Амурской области предварительное распределение субсидий из областного бюджета бюджетам муниципальных образований на очередной финансовый год и плановый период;

4) представляет в Министерство финансов Амурской области прогнозируемые объемы бюджетных ассигнований областного бюджета, необходимые для выполнения условий предоставления субсидий из федерального бюджета.

Структурные подразделения Министерства:

1) анализируют по курируемым расходным обязательствам представленные государственными учреждениями:

– результаты оценки потребности в оказании государственных услуг;

Исходными сведениями для проведения оценки потребности в предоставлении государственных услуг являются фактические и прогнозные данные:

- о численности потребителей государственных услуг;

- о натуральных объемах предоставления государственных услуг;
- об объемах и структуре расходов государственных учреждений Амурской области по предоставлению государственных услуг в разрезе кодов классификации расходов бюджетов;

- о динамике отдельных показателей структуры расходов государственных учреждений Амурской области по предоставлению государственных услуг обоснования бюджетных ассигнований;

2) в случае необходимости направляют полученные документы государственных учреждений на доработку;

3) согласовывают с государственными учреждениями заявленные предложения по планированию бюджетных ассигнований на исполнение принимаемых расходных обязательств и выделения дополнительных бюджетных ассигнований на исполнение действующих расходных обязательств;

4) согласовывают изменения в государственную программу в части осуществляемых полномочий;

5) формируют заявки на предоставление средств из федерального бюджета;

6) представляют в Министерство финансов Амурской области проекты распределения субсидий из областного бюджета бюджетам муниципальных образований на очередной год и плановый период;

7) разрабатывают порядки отбора и предоставления субсидий некоммерческим организациям и муниципальным образованиям.

Структурные подразделения направляют в отдел бюджетного планирования, учета и контроля Министерства предложения по плановым объемам бюджетных ассигнований для формирования свода по курируемым расходным обязательствам на исполнение действующих и принимаемых расходных обязательств.

Отдел бюджетного планирования учета и контроля Министерства на основе обоснования бюджетных ассигнований государственных учреждений с учетом результатов проведенных согласований:

1) формирует предложения для планирования бюджетных ассигнований на исполнение действующих расходных обязательств Министерства, принимаемых расходных обязательств Министерства и дополнительных бюджетных ассигнований на исполнение действующих расходных обязательств Министерства по формам, установленным Министерством финансов Амурской области;

2) на основе объемов бюджетных ассигнований на исполнение действующих и принимаемых расходных обязательств формирует общие плановые объемы бюджетных ассигнований Министерства на очередной финансовый год и плановый период;

3) формирует и направляет государственным учреждениям плановые объемы бюджетных ассигнований очередной финансовый год и плановый период;

4) на основе представленного согласительной комиссией распределения объемов бюджетных ассигнований на очередной финансовый год и плановый период формирует структуру расходов Министерства в разрезе кодов бюджетной классификации расходов бюджета на очередной финансовый год и плановый период;

5) согласовывает изменения в государственную программу в части осуществляемых полномочий;

6) представляет в Министерство финансов Амурской области прогноз поступлений администрируемых платежей в консолидированный бюджет Амурской области и в областной бюджет на очередной финансовый год и плановый период;

7) разрабатывает и представляет в Министерство финансов Амурской области методику прогнозирования поступлений доходов в областной бюджет.

Рассмотрим планирование бюджетных ассигнований государственными учреждениями сферы физической культуры и спорта.

Планирование государственными учреждениями бюджетных ассигнова-

ний на очередной финансовый год и плановый период осуществляется в соответствии с настоящим Порядком и Методикой планирования бюджетных ассигнований Министерства на очередной финансовый год и плановый период.

Государственные учреждения представляют на согласование в структурные подразделения Министерства, курирующие расходные обязательства по направлениям расходов, исходные данные, используемые для расчета объемов бюджетных ассигнований, в соответствии со сроками, установленными Министерством:

- 1) обоснование бюджетных ассигнований;
- 2) количественные изменения производственно-сетевых показателей государственных учреждений.

Государственные учреждения одновременно с представлением обоснования бюджетных ассигнований на исполнение принимаемых обязательств областного бюджета представляют расчеты объема бюджетных ассигнований, необходимых для исполнения принимаемых обязательств Министерства на очередной финансовый год и плановый период.

В случае направления документов на доработку, после устранения замечаний государственные учреждения в трехдневный срок представляют доработанные документы.

На основании Постановления Правительства Амурской области от 29 июля 2013 г. N 329 приведем состав критериев и общей схемы оценки эффективности государственных программ.

В состав критериев, используемых для оценки эффективности реализации ГП (далее - оценка ГП), входят 4 комплексных критерия (K_i), формируемых из 11 частных (первичных) критериев ($K_{i,j}$).

Комплексные критерии используются для оценки эффективности реализации ГП в следующих аспектах:

K1 - соответствие ГП системе стратегических приоритетов социально-экономического развития Российской Федерации и области;

K2 - соответствие ГП условиям, определяющим необходимость решения

проблемы программно-целевым методом;

К3 - оценка результативности и достижения индикаторов эффективности, а также качество их планирования;

К4 - оценка степени исполнения запланированного уровня расходов областного бюджета, объемные и структурные параметры финансирования ГП.

Оценку эффективности реализации ГП осуществляет минэкономразвития области.

Оценка ГП осуществляется по балльной шкале, отражаемой в оценочном листе, приведенном в приложении Г к настоящей Системе критериев. Максимальная оценка по частным (первичным) критериям принимается равной 10 баллам, минимальная - 0 баллам.

Система оценок по сформированному составу критериев представлена в приложении Г к настоящей Системе критериев.

На основе оценок по частным (первичным) критериям $K_{i,j}$ и их весовых коэффициентов $Z_{i,j}$ рассчитываются оценки по комплексным критериям (K_i).

Интегральный показатель оценки эффективности реализации ГП (R) формируется с использованием весовых характеристик $Z_{i,j}$ комплексных критериев K_i и рассчитывается по формуле:

$$R = K1 \times 0,1 + K2 \times 0,15 + K3 \times 0,5 + K4 \times 0,25, \quad (5)$$

Интегральному показателю оценки эффективности реализации ГП изначально присваивается нулевое значение в случае нулевой оценки хотя бы по одному из следующих комплексных критериев:

К1 - соответствие ГП системе стратегических приоритетов социально-экономического развития Российской Федерации и области;

К2 - соответствие ГП условиям, определяющим необходимость решения проблемы программно-целевым методом.

Для представления результирующих оценок используется качественная шкала (таблица 14):

Таблица 14 – Качественная шкала результирующих оценок

Численное значение интегрального показателя оценки эффективности реализации государственной программы (R), в баллах	Качественная характеристика оценки эффективности реализации государственной программы
$8,5 < R < 10,0$	Эффективная
$7,0 < R < 8,5$	Умеренно эффективная
$5,0 < R < 7,0$	Низкоэффективная
$R < 5,0$	Неэффективная

Таким образом, анализируя организацию финансирования развития физической культуры и спорта в Амурской области за 2017-2019гг., можно констатировать ежегодное увеличение средств, выделяемых на развитие физической культуры и спорта из федерального бюджета и бюджета муниципального образования, однако наблюдается нестабильность в выделении средств, поступающих из областного бюджета, что может говорить о недостатках в планировании расходов на развитие данной отрасли.

Планирование расходов на физическую культуру и спорт в Амурской области осуществляется в соответствии с настоящим Порядком и Методикой планирования бюджетных ассигнований Министерства по физической культуре и спорту на очередной финансовый год и плановый период.

3 НАПРАВЛЕНИЯ СОВЕРШЕНСТВОВАНИЯ ФИНАНСИРОВАНИЯ РАЗВИТИЯ ФИЗИЧЕСКОЙ КУЛЬТУРЫ И СПОРТА В АМУРСКОЙ ОБЛАСТИ

3.1 Анализ динамики объемов финансирования на физическую культуру и спорт в Амурской области в целом и по реализуемым в области программам

Расходы бюджета - это средства, выделяемые на безвозвратной основе в рамках утвержденного бюджета.

Государственные расходы должны быть строго по назначению, то есть в областях, предусмотренных в бюджете. Принцип необратимости составляющей в основном используется при финансировании социальной сферы.

Система расходов областного бюджета определяется несколькими факторами, основными из которых являются характер и функции области, уровень социально-экономического развития Амурской области.

Состав и структура расходов бюджета Амурской области определяются их экономическим содержанием и целями Амурской области.

В настоящее время расходы Амурской области имеют устойчивую тенденцию роста. В состав расходов входят:

- общегосударственные вопросы;
- национальная оборона;
- национальная безопасность и правоохранительная деятельность;
- национальная экономика;
- жилищно-коммунальное хозяйство;
- охрана окружающей среды и др.

Процесс управления доходами и расходами регионального бюджета Амурской области в первую очередь регулируется законами РФ «О бюджетной системе РФ», Налоговый кодекс РФ, который содержит данные о налогах и других обязательных платежах в бюджет региона. Основным основанием для составления доходов и расходов бюджета Амурской области являются данные

отчетности, информация о плательщиках и размере налоговых доходов. Порядок перечисления различных налоговых и неналоговых доходов, сроки платежей в бюджет определяются с учетом специфики их формирования и размера платежей в бюджет. Соответственно, основная задача любого региона - обеспечить своевременное и полное поступление средств на общегосударственные нужды и расходы области.

Регулирование расходов бюджета в Амурской области производится на основании Закона Амурской области от 10 декабря 2018 года № 292-ОЗ «Об областном бюджете на 2019 год и плановый период 2020 и 2021 годов» (далее – Закон).

Расходы бюджета Амурской области были исполнены на основании поступления доходов в бюджет, а также источников внутреннего финансирования дефицита областного бюджета.

А теперь поговорим об исполнении областного бюджета в Амурской области за последние годы.

Для проведения анализа объёмов финансирования на физкультуру и спорт в Амурской области рассмотрим динамику всех расходов бюджета Амурской области.

Состав и структура доходов и расходов государственного бюджета представлены ниже (таблица 15).

Таблица 15 – Динамика расходов бюджета Амурской области за 2017-2019 гг.

в млн. руб.

Наименование	Исполнение на 2017 г.	Исполнение на 2018г.	Исполнение на 2019 г.	Абсолютное отклонение		Темп роста, процент	
				2017 к 2018	2019 к 2018	2018 к 2017	2019 к 2018
1	2	3	4	5	6	7	8
ВСЕГО	46 234,3	53 683,3	65 008,7	7449	11325,4	116,11	121,10
<i>в том числе:</i>							
Общегосударственные вопросы	1 253,2	1 491,4	2 636,1	238,2	1144,7	119,01	176,75
Национальная оборона	33,4	40,1	41,4	6,7	1,3	120,06	103,24

Продолжение таблицы 14

в млн. руб.

1	2	3	4	5	6	7	8
Национальная безопасность и правоохранительная деятельность	809,4	931,6	1 034,4	122,2	102,8	115,10	111,03
Национальная экономика	8 102,4	8 190,0	12 822,0	87,6	4632	101,08	156,56
Жилищно-коммунальное хозяйство	4 239,1	4 214,0	5 310,3	-25,1	1096,3	99,41	126,02
Охрана окружающей среды	62,3	77,1	200,6	14,8	123,5	123,76	260,18
Образование	8 241,6	9 844,2	10 984,1	1602,6	1139,9	119,45	111,58
Культура, кинематография	366,6	4177,2	656,7	3810,6	-3520,5	В 11 раз	15,72
Здравоохранение	2 954,0	4 462,4	4 926,6	1508,40	464,20	151,06	110,40
Социальная политика	15 049,8	15 481,9	16 924,0	432,10	1442,10	102,87	109,31
Физическая культура и спорт	180,9	298,1	399,2	117,20	101,10	164,79	133,91
Средства массовой информации	61,0	69,4	52,7	8322,9	8,4	-16,7	113,77
Обслуживание государственного и муниципального долга	792,6	752,2	690,5	-40352,4	-40,4	-61,7	94,90
Межбюджетные трансферты общего характера бюджетам бюджетной системы РФ	4 087,0	7 410,2	8 328,1	3323,2	917,9	181,31	112,39

Рассматривая полученные данные в таблице 14 в 2019 году исполнение расходов областного бюджета составило 65 008 623,7 тыс. руб., что превысило расходы на 7 449 156 тыс. руб. по сравнению с 2017 г.

В 2019 году рост расходов произошёл по статьям:

- общегосударственные вопросы Амурской области на 19 %;
- национальная экономика – 20 %;
- физическая культура и спорт – 21,89 %;
- охрана окружающей среды на 25,05 %;
- образование – 51,03 % и др.

В 2019 году рост расходов произошёл по статьям:

- национальная оборона на 56 %;
- национальная экономика – 157 %;
- физическая культура и спорт – 2,45 %;
- охрана окружающей среды на 57 %;

- социальная политика - 76 % и др.

Самый большой прирост произошел по межбюджетным трансфертам общего характера бюджетам бюджетной системы Российской Федерации на 81,31 %.

При этом снижение расходов в 2018 г. произошло по двум статьям:

- национальная безопасность и правоохранительная деятельность – 0,59 %

- обслуживание государственного и муниципального долга – 5,09 %

Так, рассмотрим в динамике за три года расходы областного бюджета на физическую культуру и спорт на рисунке 20.

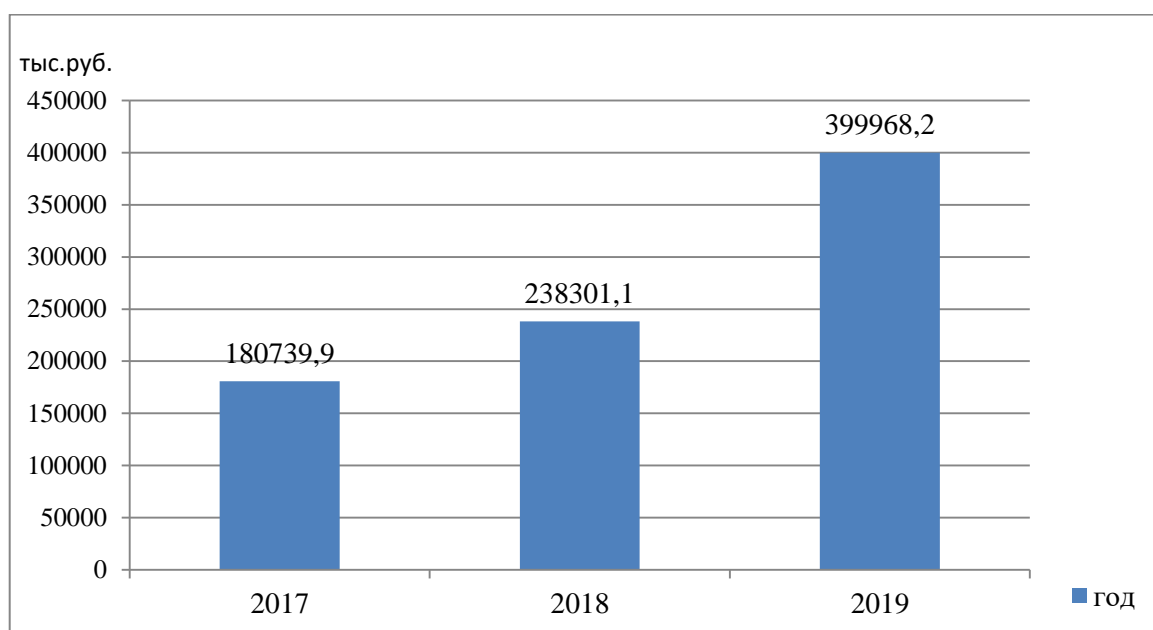


Рисунок 20 – Динамика расходов областного бюджета на физическую культуру и спорт за 2017-2019 гг., тыс. руб.

Тем самым наблюдаем, что расходы бюджета на физическую культуру и спорт растут на протяжении рассматриваемого периода.

Состав расходов на физическую культуру и спорт определяется на каждом уровне бюджетной системы действующим законодательством, конкретными объектами, которые необходимо финансировать в соответствующей сфере, и затратами, необходимыми для обеспечения их функционирования.

Далее представим структуру расходов бюджета Амурской области за 2017-2019 гг. в таблице 16.

Таблица 16 – Структура расходов бюджета Амурской области за 2017 -2019 гг.

в процентах

Наименование	Доля в общем объеме исполненных расходов 2017 г.	Доля в общем объеме исполненных расходов 2018 г.	Доля в общем объеме исполненных расходов 2019 г.	Абсолютное изменение 2018 к 2017	Абсолютное изменение 2019 к 2018	Темп роста 2018 к 2017	Темп роста 2019 к 2018
1	2	3	4	5	6	7	8
ВСЕГО	100	100	100	-	-	-	-
<i>в том числе:</i>							
Общегосударственные вопросы	2,7	2,8	4,06	0,1	1,26	103,70	145,00
Национальная оборона	0,1	0,1	0,06	0	-0,04	100,00	60,00
Национальная безопасность и правоохранительная деятельность	1,8	1,7	1,59	-0,1	-0,11	94,44	93,53
Национальная экономика	17,5	15,3	19,72	-2,2	4,42	87,43	128,89
Жилищно-коммунальное хозяйство	9,2	7,9	8,17	-1,3	0,27	85,87	103,42
Охрана окружающей среды	0,1	0,1	0,31	0	0,21	100,00	310,00
Образование	17,8	18,3	16,90	0,5	-1,4	102,81	92,35
Культура, кинематография	0,8	0,8	1,01	0	0,21	100,00	126,25
Здравоохранение	6,4	8,3	7,58	1,90	-0,72	129,69	91,33
Социальная политика	32,6	28,8	26,03	-3,80	-2,77	88,34	90,38
Физическая культура и спорт	0,4	0,6	0,62	0,20	0,02	150,00	103,33
Средства массовой информации	0,1	0,1	0,08	0	-0,02	100,00	80,00
Обслуживание государственного и муниципального долга	1,7	1,4	1,06	-0,3	-0,34	82,35	75,71
Межбюджетные трансферты общего характера бюджетам бюджетной системы Российской Федерации	8,8	13,8	12,81	5	-0,99	156,82	92,8

Наибольшую долю в расходах областного бюджета в 2017 году составили расходы на:

- социальную политику – 32,6 %;
- образование – 17,8 %;
- национальную экономику – 17,5 %;
- жилищно-коммунальное хозяйство – 9,2 %;

- физическая культура и спорт – 0,4 %;
- здравоохранение – 6,4 %.

На реализацию 13 государственных программ направлено 45 623 002,1 тыс. руб., что составляет 97 % от уточненных ассигнований.

Доля программных расходов в общем объеме финансирования составила 99 %.

Наибольшую долю в расходах областного бюджета в 2018 году составили расходы на:

- социальную политику на население Амурской области – 28,8 %;
- образование – 18,3 %;
- национальную экономику – 15,3 %;
- здравоохранение – 8,3 %;
- физическая культура и спорт – 0,6 %;
- жилищно-коммунальное хозяйство – 7,9 %.

На реализацию 13 государственных программ в 2018 году направлено 52 894 536,0 тыс.руб., что составляет 98,7 % от уточненных ассигнований. Доля программных расходов составила 98,5 %.

Наибольшую долю в расходах областного бюджета в 2019 году составили расходы на:

- социальную политику – 26,6 %,
- национальную экономику – 19,8 %,
- образование – 16,7 %,
- межбюджетные трансферты общего характера бюджетам бюджетной системы Российской Федерации – 12,5 %,
- физическая культура и спорт – 0,62 %;
- жилищно-коммунальное хозяйство – 8,8 %,
- здравоохранение – 8,1 %.

На реализацию 13 государственных программ в 2019 году направлено 64 953 623,7 тыс. рублей, что составляет 95,5 % от уточненных ассигнований. Доля программных расходов составила 98,4%.

Так, видим, что доля расходов бюджета Амурской области на физическую культуру и спорт в общей доли расходов очень незначительна и выросла с 0,4 % до 0,62 %.

Исполнение расходов бюджета Амурской области обусловлен следующими основными причинами:

- экономией бюджета, которая получилась на основании результатов проведения конкурсных процедур;

- проведенной оплатой товаров, работ, услуг за фактически произведенные расходы на основании актов выполненных работ и иных подтверждающих документов;

- невыполнение вовремя исполнителями выставленных условий государственных контрактов;

- заявительным характером субсидирования организаций, производителей товаров, работ и услуг;

- образованием экономии за счет сумм превышающих предельную базу для начисления страховых взносов по применению регрессивных ставок по страховым взносам и возмещением в полном объеме Амурским региональным фондом социального страхования РФ расходов по временной нетрудоспособности.

Представим в таблице 17 исполнение плановых назначений расходов бюджета на физическую культуру и спорт в Амурской области.

Таблица 17 – Исполнение плановых назначений расходов бюджета на физическую культуру и спорт в Амурской области

Наименование показателя	2017 г.	2018 г.	2019 г.
Утверждено, тыс. руб.	195537,1	298301,1	410230,7
Исполнено, тыс. руб.	180739,9	301925,6	401347,1
Неисполненные назначения, тыс. руб. (Исполнено – Утверждено)	-14797,2	3624,5	-8883,6
% исполнения	92,30	101,2	97,8

Из таблицы видно, что исполнение расходов бюджета области по главно-

му распорядителю бюджетных средств (ГРБС) по сравнению с уточненными показателями сводной бюджетной росписи составило:

- в 2017 году 180739,9 тыс. руб. или 92,3 % по отношению к уточненным плановым назначениям – 180739,9 тыс. руб.;
- в 2018 году 298301,1 тыс. руб. или 106,69 % по отношению к уточненным плановым назначениям – 301925,6 тыс. руб.;
- в 2019 году 401347,1 тыс. руб. или 91,37 % по отношению к уточненным плановым назначениям – 410230,7 тыс. руб.

Неосвоение бюджетных ассигнований в 2017 году по программе в полном объеме, связано с тем, что не было завершено строительство спортивного центра в г. Белогорск, спортивного комплекса ЗАТО Циолковский.

В течение 2019 года в государственную программу «Развитие физической культуры и спорта на территории Амурской области» вносились изменения (8 раз), связанные с увеличением ассигнований из областного и муниципального бюджетов, корректировки целевых показателей в соответствии с федеральной целевой программой «Развитие физической культуры и спорта в Российской Федерации на 2016 – 2020 годы».

Оценка бюджетного планирования расходов на культуру и спорт позволяет сделать вывод, что Министерство физической культуры и спорта Амурской области уделяет не достаточно большое внимание, так как за все три года идет неисполнение заложенного финансирования денежных средств в развитие физической культуры и спорта.

Планирование расходов на физическую культуру и спорт осуществлялось в рамках целевых программ. При этом использовался программно-целевой метод планирования. В целом за 2017 – 2019 гг. полное освоение запланированных бюджетных средств было отмечено в 2018 г.

Следует отметить, что неисполнение плановых показателей в 2017 году было вызвано объективными причинами.

3.2 Эффективность вложения затрат на развитие физической культуры и спорта в Амурской области

В связи с ухудшающейся финансово – экономической ситуацией в стране, связанных с падением цен на нефть и зарубежными санкциями, государственные бюджетные источники всех уровней сокращаются. Соответственно все ранее заявленные показатели социально – экономического развития территорий подлежат корректировке. В связи с этим актуализируется проблема выбора приоритетов при распределении скудного бюджета в той или иной сфере деятельности.

Первоначально заявленные цифры бюджетного финансирования сферы физической культуры и спорта сегодня сокращаются на уровне федеральных, региональных и местных программ развития.

Так, во второй главе, по результатам анализа эффективности реализации использования бюджетных средств по развитию физической культуры и спорта в Амурской области в 2017- 2019 гг. выяснили, что в 2018 г. расходы превысили утверждённого плана, а в 2017 и 2019 г. были реализованы не ниже чем на 100 %. Все это говорит о неэффективном планировании и нестабильном исполнении плановых назначений расходов бюджета на физическую культуру и спорт в Амурской области.

Прогнозные показатели бюджета для развития в области физической культуры и спорта, станут основой для определения лимитов бюджета. Эти ограничения после рассмотрения и утверждения бюджетной комиссией доводятся до сведения органов бюджетного планирования администрации каждой бюджетной программы.

При расчете лимита бюджетных расходов по текущим бюджетным программам (физической культуре и спорту) используется:

- общая сумма расходов по текущим бюджетным программам (включая бюджетные субвенции и сборы);
- утвержденные естественные нормы;
- объем текущих бюджетных программ на соответствующий финан-

совый год;

– увеличение или уменьшение бюджетных расходов, определенных в среднесрочной политике области:

– текущая бюджетная программа, заканчивающиеся в текущем финансовом году.

Лимиты расходов для развития физической культуры и спорта определяются косвенно между администрациями программ и рассчитываются как разница между общими прогнозируемыми расходами и общим лимитом бюджетных расходов, определенным в ходе текущей программы.

Для более подробного выявления недостатков эффективности вложения затрат на развитие физической культуры и спорта в Амурской области рассмотрим информацию по фактически произведенным расходам по разделам и подразделам классификации расходов областного бюджета, в сравнении с первоначально утвержденным законом о бюджете значениями, и с уточненными значениями с учетом внесенных изменений по физической культуре и спорту за 2017 – 2019 гг. Представим в таблице 18 сведения о фактически произведенных расходах областного бюджета за 2017 год.

Таблица 18 - Сведения о фактически произведенных расходах областного бюджета в сравнении с первоначально утвержденным законом о бюджете значениями и с уточненными значениями с учетом внесенных изменений по физической культуре и спорту за 2017 г.

Наименование	2017 год, тыс. руб.					Пояснения (причины отклонений исполнения от первоначального)
	План по закону о бюджете первоначальный	План по закону о бюджете уточненный	Фактическое исполнение	исполнения от первоначального плана, %	исполнения от уточненного плана, %	
1	2	3	4	5	6	7
ФКиС	135 918,7	178 742,5	180 739,9	133	101	—

Продолжение таблицы 18

1	2	3	4	5	6	7
Физическая культура	47 412,4	58 559,5	60 571,3	128	103	Увеличение ассигнований: - в целях достижения целевых показателей повышения оплаты труда отдельных категорий работников, установленных «майскими» Указами Президента России; - за счет средств федерального и областного бюджета на адресную финансовую поддержку спортивных организаций, осуществляющих подготовку спортивного резерва для сборных команд Российской Федерации
Массовый спорт		33 709,5	33 866,9		100	Увеличение ассигнований: - на обеспечение деятельности (оказание услуг) государственных учреждений для проведения спортивных мероприятий; - для предоставления субсидии местным бюджетам на капитальные вложения в объекты муниципальной собственности, а также на совершенствование материально-технической базы для занятий физической культурой и спортом в муниципальных образованиях области
Спорт высших достижений	78 864,9	76 634,1	76 634,1	97	100	Уменьшены ассигнования на адресную финансовую поддержку спортивных организаций, осуществляющих подготовку спортивного резерва для сборных команд Российской Федерации в связи с изменением с 1 января текущего года статуса детско-юношеских спортивных школ в спортивные организации, которые могут осуществлять подготовку спортивного резерва для сборных команд Российской Федерации
Другие вопросы в области физической культуры и спорта	9 641,4	9 839,4	9 667,6	100	98	Увеличены ассигнования на содержание органов исполнительной власти

Так, видим, что 100 % выполнение плана по расходованию бюджетных средств не происходит, что говорит о неэффективной политике бюджетных расходов Амурской области.

В таблице 19 представлены сведения о фактически произведенных расходах областного бюджета за 2018 год.

Таблица 19 – Сведения о фактически произведенных расходах областного бюджета в сравнении с первоначально утвержденным законом о бюджете значениями и с уточненными значениями с учетом внесенных изменений по физической культуре и спорту за 2018 г.

Наименование	2018 год, тыс. руб.					Пояснения (причины отклонений исполнения от первоначального)
	План по закону о бюджете первоначальный	План по закону о бюджете уточненный	Фактическое исполнение	исполнения от первоначального плана, %	исполнения от уточненного плана, %	
ФКиС	132 943,8	299 888,3	298 301,1	224	99	—
Физическая культура	59 093,6	90 405,3	88 880,0	150	98	Увеличены ассигнования: - в связи с восстановлением расходов, секвестированных при формировании областного бюджета; - на реализацию Указов Президента Р в части повышения заработной платы в связи с ростом среднемесячного дохода от трудовой деятельности; - на реализацию мероприятий по устойчивому развитию сельских территорий (в части капитальных вложений в объекты муниципальной собственности); - на текущий ремонт спортивных сооружений в сельской местности
Массовый спорт	2 412,3	92 793,2	92 793,2	3847	100	Увеличены ассигнования: - в связи с восстановлением расходов, секвестированных при формировании областного бюджета; - на реализацию Указов Президента Российской Федерации в части повышения заработной платы в связи с ростом среднемесячного дохода от трудовой деятельности; - на капитальные вложения в объекты муниципальной собственности; - совершенствование материально-технической базы для занятий физической культурой и спортом в муниципальных образованиях области
Спорт высших достижений	62 154,8	104 663,3	104 663,3	168	100	Увеличены ассигнования: - в связи с восстановлением расходов, секвестированных при формировании областного бюджета; - на капитальный ремонт государственных учреждений
Другие вопросы в области физической культуры и спорта	9 283,1	12 026,5	11 964,6	129	99	Увеличены ассигнования в связи с восстановлением расходов, секвестированных при формировании областного бюджета

В 2018 году ситуация по выполнению плана по расходованию бюджетных средств ухудшилась. Норматив 100 % достигается только в расходах по массовому спорту и спорту высших достижений.

В таблице 20 представлены сведения о фактически произведенных расходах областного бюджета за 2019 год.

Таблица 20 - Сведения о фактически произведенных расходах по разделам и подразделам классификации расходов областного бюджета в сравнении с первоначально утвержденным законом о бюджете значениями и с уточненными значениями с учетом внесенных изменений по физической культуре и спорту за 2019 г.

Наименование	2019 год, тыс.руб.					Пояснения (причины отклонений исполнения от первоначального)
	План по закону о бюджете первоначальный	План по закону о бюджете уточненный	Фактическое исполнение	% исполнения от первоначального плана, %	исполнения от уточненного плана, %	
1	2	3	4	5	6	7
ФКиС	254 059,2	399 968,1	401 347,1	158	100	—
Физическая культура	121 178,7	94 945,8	95 395,9	79	100	Увеличены ассигнования: - за счет договоров пожертвования АО «ДРСК» на проведение капитального ремонта спортивного объекта ГАУ АО «Спортивная школа олимпийского резерва»; - на обеспечение дифференцированного подхода к оплате труда «неуказных» категорий работников . Уменьшены ассигнования на оснащение объектов спортивной инфраструктуры спортивно-технологическим оборудованием, в связи с перераспределением на другой подраздел бюджетной классификации.
Массовый спорт	39 184,8	205 708,0	206 311,9	527	100	Увеличены ассигнования: - на капитальные вложения в объекты муниципальной собственности; - на совершенствование материально-технической базы для занятий физической культурой и спортом в муниципальных образованиях области.
Спорт высших достижений	82 218,2	86 237,2	85 982,8	105	100	Увеличены ассигнования на обеспечение дифференцированного подхода к оплате труда «неуказных» категорий работников.

Продолжение таблицы 20

1	2	3	4	5	6	7
Другие вопросы в области физической культуры и спорта	11 477,5	13 077,1	13 656,5	119	104	Увеличены ассигнования на индексацию размеров окладов денежного содержания государственных гражданских служащих области и базового денежного вознаграждения лиц, замещающих государственные должности области.
Всего	52 037 428,8	65 008 623,7	66 011 605,1	127	102	—

В 2019 году ситуация по выполнению плана по расходованию бюджетных средств улучшилась. Норматив 100 % достигается практически по всем показателям. Но даже при таком положении, рассмотренная ситуация говорит о неоднозначной политике вложения затрат на развитие физкультуры и спорта в Амурской области

Так, как большая часть расходов уходит на финансирование государственных программ, рассмотрим более подробно финансирование государственных программ Амурской области по состоянию на 2017-2019 гг.

В таблице 21 представлена информация о финансировании государственной программы по физической культуре и спорту в Амурской области по состоянию на 2017-2019 гг.

Таблица 21 - Информация о финансировании государственной программы по физической культуре и спорту в Амурской области по состоянию на 2017-2019 гг.

в тыс. руб.

Годы финансирования программы	Плановый годовой объем финансирования	Фактически профинансировано	Фактически выполнено	Абсолютное отклонение		Темп роста, процент	
				Плановый годовой объем финансирования/ Фактически профинансировано	Фактически выполнено / Фактически профинансировано	Плановый годовой объем финансирования/ Фактически профинансировано	Фактически выполнено / Фактически профинансировано
2017	215 537,17	204 763,47	188 763,47	-10773,7	-16000	95,00	92,19
2018	292 716,30	292 654,31	253 591,87	-61,99	-39062,44	99,98	86,65
2019	420 271,74	411 388,11	410 998,69	-8883,63	-389,42	97,89	99,91

Так, видим, что сумма финансирования планового годового объема программы закладываемая в бюджете Амурской области превышает потраченные средства. В ходе исполнения областного бюджета в 2019 году бюджетные ассигнования по государственной программе изменены.

Таблица 22 - Исполнение расходов областного бюджета по государственной программе в 2019 году осуществляли следующие главные распорядители средств областного бюджета

в тыс. руб.

Наименование ГРБС	Закон в редакции от 12.12.2019 № 450-ОЗ	Уточненная роспись	Исполнение	% исполнения к:	
				Закону	Уточненной росписи
Министерство по физической культуре и спорту Амурской области	395138,7	404246,0	395362,5	100	97,8
Министерство сельского хозяйства Амурской области	4829,5	4829,5	4829,5	100	100

В разрезе подпрограмм исполнение расходов по государственной программе характеризуется следующими данными (таблица 23).

Таблица 23 - Подпрограмма исполнения расходов по государственной программе

в тыс. руб.

Наименование подпрограммы	Закон в редакции от 12.12.2019 № 450-ОЗ	Уточненная роспись	Исполнение	% исполнения к:	
				Закону	Уточненной росписи
1	2	3	4	$5=4/2*100$	$6=4/3*100$
Развитие физической культуры и массового спорта	133329,8	142194,1	133494,1	100	93,9
Обеспечение реализации основных направлений государственной политики в сфере реализации государственной программы	13077,0	13017,0	12940,8	99	99,4
Развитие спорта высших достижений и системы подготовки спортивного резерва	253561,4	253864,4	253757,1	100	100

Подпрограмма «Развитие физической культуры и массового спорта»

Целями подпрограммы является повышение мотивации граждан к регулярным занятиям физической культурой и спортом.

Координатором подпрограммы является министерство по физической культуре и спорту Амурской области.

Таблица 24 - Исполнение расходов областного бюджета по подпрограмме «Развитие физической культуры и массового спорта»

в тыс. руб.

Наименование основного мероприятия	Закон в редакции от 12.12.2019 № 450-ОЗ	Уточненная роспись	Исполнение	% исполнения к:	
				Закону	Уточненной росписи
1	2	3	4	5=4/2*100	6=4/3*100
Развитие инфраструктуры и материально-технической базы для занятий физической культурой и спортом	113385,1	122552,4	113852,4	100,1	93,9
Развитие массовой физической культуры и спорта	15115,2	14812,2	14812,2	100,4	100
Федеральный проект «Спорт – норма жизни»	4829,5	4829,5	4829,5	100	100

В результате намеченных мероприятий на объекты капитального строительства муниципальной собственности направлено 30 247,3 тыс. руб., из них 21 080,0 тыс. руб. на завершение строительства спортивного комплекса в ЗАТО Углегорск и 9 167,3 тыс. руб. на строительство хоккейной коробки в с. Екатеринославка Октябрьского района.

В целях совершенствования материально-технической базы для занятий физической культурой и спортом бюджетам муниципальных образований области в 2019 году направлено 83 605,1 тыс. руб.: 599,4 тыс. руб. на приобретение инвентаря и оборудования спортивно-оздоровительного клуба «Олимпик» с. Тамбовка, 3 245,7 тыс. руб. на ремонт спортивного зала борьбы с. Константиновка, 79 760,0 тыс. руб. на ремонт стадионов, из них г. Шимановск – 41 300,0 тыс. руб., с. Константиновка – 2 520,0 тыс. руб., с. Ивановка и с. Серы-

шево по 15 000,0 тыс. руб. и г. Белогорск 5 940,0 тыс. руб.

Около 25 000 человек приняли участие во всероссийских массовых соревнованиях «Лыжня России», «Российский Азимут», «Оранжевый мяч», «Кросс Нации» и Всероссийском дне самбо.

В мероприятиях по тестированию нормативов ВФСК ГТО приняли участие 14 743 жителя Амурской области, из них 7 978 мужчин и 6 765 женщин.

Среди учащих образовательных организаций проведены комплексные многоэтапные спортивные мероприятия: региональные этапы Всероссийских спортивных игр школьников «президентские состязания» и Всероссийских спортивных играх школьников «Президентские спортивные игры».

Оказана финансовая поддержка деятельности СОНКО путем предоставления субсидий на развитие 10 социально-значимых проектов.

В рамках Федерального проекта «Спорт – норма жизни» в с. Екатеринославка Октябрьского района введено в эксплуатацию плоскостное спортивное сооружение для занятий по мини-футболу.

Подпрограмма «Обеспечение реализации основных направлений государственной политики в сфере реализации государственной программы»

Целями подпрограммы является повышение эффективности деятельности органов управления.

Координатором подпрограммы является министерство по физической культуре и спорту Амурской области.

В таблице 25 представлена информация о исполнении расходов областного бюджета по подпрограмме «Обеспечение реализации основных направлений государственной политики в сфере реализации государственной программы».

Таблица 25 - Исполнение расходов областного бюджета по подпрограмме «Обеспечение реализации основных направлений государственной политики в сфере реализации государственной программы»

в тыс. руб.

Наименование основного мероприятия	Закон в редакции от 12.12.2019 № 450-ОЗ	Уточненная роспись	Исполнение	% исполнения к:	
				Закону	Уточненной росписи
1	2	3	4	$5=4/2*100$	$6=4/3*100$
Расходы на обеспечение функций исполнительных органов государственной власти	13077,0	13017,0	12940,8	99,0	99,4

Подпрограмма «Развитие спорта высших достижений и системы подготовки спортивного резерва»

Целями подпрограммы являются обеспечение успешного выступления амурских спортсменов на спортивных соревнованиях различного уровня и совершенствование системы подготовки спортивного резерва.

Координатором подпрограммы является министерство по физической культуре и спорту Амурской области.

В таблице 26 представлена информация о исполнении расходов областного бюджета по подпрограмме «Развитие спорта высших достижений и системы подготовки спортивного резерва»

Таблица 26 - Исполнение расходов областного бюджета по подпрограмме «Развитие спорта высших достижений и системы подготовки спортивного резерва»

в тыс. руб.

Наименование основного мероприятия	Закон в редакции от 12.12.2019 № 450-ОЗ	Уточненная роспись	Исполнение	% исполнения к:	
				Закону	Уточненной росписи
1	2	3	4	$5=4/2*100$	$6=4/3*100$
Развитие спорта высших достижений	85 987,2	86 290,2	86 182,8	100,2	99,9
Подготовка спортивного резерва	82 637,8	83 237,8	83 237,8	100,7	100

Продолжение таблицы 26

1	2	3	4	5=4/2*100	6=4/3*100
Федеральный проект «Спорт – норма жизни»	84 936,4	84 336,5	84 336,5	100	100
Всего	253561,4	253864,5	253757,1	100	100

В результате намеченных мероприятий достигнуты следующие результаты:

- Государственным автономным учреждением «Региональный центр спортивной подготовки» в рамках календарного плана проведено 508 физкультурных и спортивных мероприятий для всех категорий населения, из них 299 областных спортивных мероприятий в которых приняло участие 24 197 человек, обеспечено участие 697 спортсмена в 209 соревнованиях дальневосточного, всероссийского и международного уровней.

- количество кандидатов в спортивные сборные команды Российской Федерации от Амурской области по 8 видам спорта составило 25 человек: 4 человека – самбо, 3 человека – спорт глухих (дисциплина: греко-римская борьба), 9 человек – ушу, 2 человека – бокс, 1 человек – легкая атлетика, 3 человека – киокусинкай каратэ, 1 человек – кикбоксинг, 2 человека – джиу-джитсу.

- за успешное выступление на соревнованиях и выполнение классификационных требований присвоены спортивные звания и разряды: «Мастер спорта России международного класса» – 2 человека, «мастер спорта России» – 7 человек, «Кандидат в мастера спорта» – 325 человек, первый спортивные разряд – 327 человек.

- двум судьям присвоены судейские категории «судья всероссийской категории» и двадцати пяти – «Судья 1 категории».

- произведены выплаты четырем спортсменам и их тренерам за высокие достижения в спорте.

В рамках Федерального проекта «Спорт-норма жизни»:

- закуплено спортивное оборудование для создания восьми малых спортивных площадок на базе центров тестирования Всероссийского физкультурно-

спортивного комплекса «Готов к труду и обороне»;

- введены в эксплуатацию два физкультурно-оздоровительных комплекса открытого типа в г. Белогорск и с. Томское Серышевского района;

- оказана государственная поддержка спортивным организациям, осуществляющим подготовку спортивного резерва по базовым видам спорта, на проведение тренировочных мероприятий, участие в первенствах России, приобретение спортивно-технологического оборудования, инвентаря, экипировки.

Рассмотрим результативность расходования бюджетных средств Амурской области на реализацию государственной программы по физической культуре и спорту в Амурской области по состоянию на 2017-2019 гг.

Теперь рассмотрим эффективность реализованных программ за 2017-2019 гг., проведенную на основании приложения А, расчет представлен в 1 части работы (таблица 27).

Таблица 27 - Оценка эффективности государственной программы «Развитие физической культуры и спорта на территории Амурской области на 2017 – 2019 годы»

Годы	Интегральный показатель	Качественная характеристика оценки эффективности реализации государственной программы
2017	8,4	Умеренно эффективная
2018	8,4	Умеренно эффективная
2019	9,1	Эффективная

Представим на рисунке 21 оценку эффективности государственной программы «Развитие физической культуры и спорта на территории Амурской области на 2017 – 2019 годы»

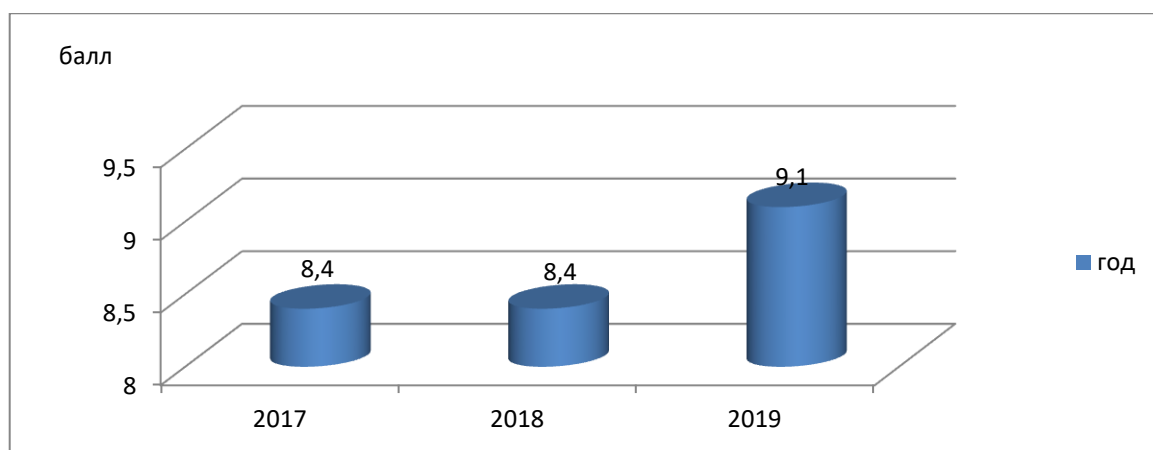


Рисунок 21 – Оценка эффективности государственной программы «Развитие физической культуры и спорта на территории Амурской области на 2014 – 2020 годы»

Таким образом, наблюдаем, что в 2017-2018 гг. государственная программа реализована умеренно эффективно, а в 2019 эффективная. Так как нет однозначной тенденции по выполнению государственной программы, это говорит о недостаточной работе органов власти по распределению расходов бюджета Амурской области в сфере затрат на развитие физической культуры и спорта, поэтому необходимо пересмотреть бюджет по этим программам и предложить более эффективные мероприятия по использованию средств бюджета.

Проблемы и нерешенные вопросы в различных направлениях деятельности.

Основными проблемами, препятствующими дальнейшему развитию физической культуры и спорта в регионе, по-прежнему остаются следующие:

- недостаток современных универсальных и специализированных спортивных сооружений, как по летним, так и зимним видам спорта в областном центре и других городских округах области;
- недостаток штатных физкультурных работников, осуществляющих работу со взрослым населением, особенно в сельской местности, и рабочих мест для организации работы с населением;
- заниженный статус, отсутствие самостоятельных муниципальных орга-

нов управления в сфере физической культуры и спорта в большей части муниципальных районов и городских округов области, в связи с чем, затруднено взаимодействие министерства с субъектами физкультурно-спортивного движения на местах;

- финансирование физической культуры и спорта из бюджетов городских округов и муниципальных районов остается недостаточным для развития массовой физической культуры.

Представим недостатки и мероприятия по повышению эффективности финансового планирования расходов по развитию физической культуры и спорта (таблица 28).

Таблица 28 – Недостатки и мероприятия по повышению эффективности финансового планирования расходов физической культуры и спорта

Недостатки	Направления совершенствования	Мероприятия по устранению выявленных недостатков
1	2	3
Снижение финансирования из местного и областного бюджета и в размере 8883,5 тыс. руб. по сравнению с уточненной росписью	Привлечение дополнительных средств для софинансирования проведения спортивных мероприятий	Привлечение крупных компаний для софинансирования проведения спортивных мероприятий
	Изменение налоговой политики в отношении бизнеса в сфере ФКиС	Снижение налоговой ставки для предпринимателей в сфере ФКиС
Неисполнение по финансированию в 2019 году на 107,4 тыс. руб. по подпрограмме «Развитие спорта высших достижений и системы подготовки спортивного резерва»	Привлечение дополнительных средств финансирования от участия амурских спортсменов на чемпионатах	Заключение контракта с перспективными спортсменами отправленных на чемпионат мира или Европы за счет средств Амурской области

До 90 годов финансирование деятельности спортивных клубов, добровольных спортивных обществ, детско-юношеских спортивных школ, строительство и содержание спортивных объектов осуществлялись в основном за счет средств предприятий, профсоюзных организаций и Амурского регионального отделения Фонда социального страхования Российской Федерации. Сего-

дня все средства поступают из государственного фонда, областного и городского. Сдерживающим фактором развития физической культуры и спорта является отсутствие единого подхода к организации управления этой сферой деятельности в муниципальных образованиях Амурской области.

В конце 80 и особенно в 90 годах в Амурской области произошло сокращение сети физкультурно-оздоровительных и спортивных сооружений более чем на 1000 единиц. Предприятия и организации перестали содержать спортивные и оздоровительные объекты, что привело к их закрытию, а имеющаяся на данный момент материально-техническая база для занятий физической культурой и спортом используется недостаточно эффективно, наряду с низким показателем обеспеченности.

Для решения проблемы связанной с нехваткой финансовых ресурсов, нужно осуществить меры:

Если данная проблема не решается глобальным путем, взгляд на нее должен упасть под другим углом, можно избежать поиска больших вложений путем нахождения спонсоров под постройку небольших сооружений, проведение спортивных мероприятий, реконструкции спортивных площадок и зданий в целом, на основе фандрайзинга (процесс привлечения внешних ресурсов, необходимых для реализации какой-либо задачи, выполнения проекта или с целью деятельности в целом). Скажем, например, размещение лого и баннеров спонсора на спортивной площадке, а также возможность выступления в программе мероприятия или же рекламные модули в печатных материалах посвященных тем или иным спортивным мероприятиям.

Таким образом, было проведено исследование по обзвону таких крупных компаний, как ООО «Арт-Маркет», АО «Хладокомбинат», АО «БМК».

В результате чего, выявили, что они готовы софинансировать крупные массовые спортивные мероприятия области, взамен за рекламные модули во время проводимых игр. Сумма ежегодных отчислений, которые крупные компании готовы направить на финансирование ФКиС составляет 2 % от чистой прибыли. Представим в таблице 29 размер данных отчислений.

Таблица 29 – Расчет суммы отчислений крупных компаний, готовых направить часть чистой прибыли на софинансирование проведения спортивных мероприятий в Амурской области

Наименование компании	Сумма чистой прибыли, тыс. руб.	Размер отчислений, тыс. руб.
АО «БМК»	1033760	20675
АО «Хладокомбинат»	3415	68
ООО «Арт-Маркет»	7510	150
Итого	1044685	20893

По подпрограмме «Развитие спорта высших достижений и системы подготовки спортивного резерва» было потрачено 86 млн. руб. в 2019 г.

Таким образом, в результате осуществления финансирования проведения спортивных мероприятий за счет дополнительных средств крупных компаний в обмен на рекламу, сумма денежных поступлений в Министерство физической культуры и спорта Амурской области составит: 20893 тыс. руб..

В таблице 30 представлена результативность мероприятия по привлечению крупных компаний для софинансирования проведения спортивных мероприятий в Амурской области.

Таблица 30 – Результативность привлечения компаний для софинансирования проведения спортивных мероприятий в Амурской области

Наименование	2019 год	В результате мероприятия	Абсолютное изменение
Финансирование всего, тыс. руб., всего в том числе:	1832831	2212467	379636
Темп прироста бюджетных средств в 2019 г к 2018 г составил 21%			
- бюджетные средства	1708302	2067045	358743
- внебюджетные источники, тыс.руб.	124529	145422	20893

В 2018 и 2019 гг. темп роста финансирования из бюджетных источников составил 21 %, поэтому при расчете эффективности будем учитывать сложившуюся тенденцию за предыдущие годы по данному показателю.

Так, в результате привлечения дополнительных средств в финансирование проведения спортивных мероприятий в Амурской области, расходы бюд-

жета сократятся на 20893 тыс. руб., что позволит оставшуюся сумму потратить на другие мероприятия государственной программы «Развитие физической культуры и спорта на территории Амурской области» для создания условий, обеспечивающих возможность гражданам систематически заниматься физической культурой и спортом.

Так, на данный момент российские фитнес-клубы попросили федеральное правительство предоставить спортивным организациям дополнительные субсидии и повысить порог упрощенной системы налогообложения до двух миллиардов рублей. В противном случае отрасль, уже потерявшая 30 процентов игроков, к началу следующего года недосчитается 70 процентов участников рынка.

Для следующего мероприятия рассмотрим опыт зарубежных стран.

США сейчас является лидером фитнес-индустрии во всем мире и по числу клубов (20 % от числа всех в мире), и по доле лиц, занимающихся фитнесом (17,6 % населения). Американское государство активно поддерживает предпринимателей этой сферы: любительский спорт и физическая культура законодательно освобождены от уплаты налогов, как и компании, которые перечисляют взносы на развитие этих отраслей.

Великобритания и многие другие европейские страны также освободили владельцев фитнес-клубов от многих видов налогов, площадки под них предоставляются на льготных условиях. Также существуют государственные программы по развитию и популяризации фитнеса, а не только спорта в целом. Британские власти предоставляют налоговые вычеты компаниям, обеспечивающим своим работникам бесплатные абонементы в залы.

Для британской модели финансирования характерно тесное взаимодействие сферы культуры и бизнеса. В ходе реформы Маргарет Тэтчер объем средств, выделяемых из бюджета Великобритании на культуру, значительно сократился. В стране были специально созданы посреднические агентства, которые аккумулируют спонсорские средства для культуры и искусства из разных по масштабу бизнес-секторов экономики. Стоит отметить, что традиционно применяемая в Европе льгота для благотворительных организаций, осуществ-

ляющих вклады в сферу культуры, в виде отсутствия обязанности по уплате налога в Великобритании оговаривается обязательством в течение ряда лет передавать получателю вклада определенную сумму.

В американской модели определена следующая структура источников финансирования культуры: на 55 % американские организации культуры обеспечиваются собственными доходами (сборы от продажи билетов, выручка от рекламы и др.); 25 % их доходов формируется за счет грантов частных и корпоративных фондов, пожертвований частных лиц и компаний; ещё 12 % приносят инвестиции в ценные бумаги и только 8 % расходов покрывается из государственного сектора. Что стало основным стимулом развития предпринимательского спонсорства в Америке. Его отличительная особенность заключается в том, что оно служит рекламным целям корпораций, которые охотно включают в свои статьи расходов спонсорские затраты для сокращения налогооблагаемых доходов компаний путем вычета данных расходов. Таким образом, культура и бизнес в Америке, аналогично Великобритании, тесно и успешно сотрудничают, а государство создаёт для этого взаимодействия соответствующие условия.

Также предлагается снизить ставку по налогу на прибыль до 15 % для предпринимателей в сфере продвижения физической культуры и спорта, дабы упростить начинающим предпринимателям открытие бизнеса, что будет способствовать росту новых торговых точек и поступлений в бюджет налога.

Но при этом после 3 лет работы на рынке необходимо ее повысить до 21 % для предпринимателей в сфере продвижения физической культуры и спорта.

Данное мероприятия будет способствовать открытию новых предприятий, что в свою очередь увеличит поступление налога в бюджет Амурской области.

Рассмотрим, как изменится поступление налога после предложенных мероприятий.

Формула исчисления «прибыльного» налога может быть представлена в виде:

Общая формула исчисления налога выглядит так:

$$\text{ННП} = \text{НБ} \times \text{СТ} \quad (6)$$

где ННП - налог на прибыль, исчисленный за налоговый период;

НБ - налоговая база за налоговый период;

СТ - ставка налога.

Налог к уплате = Налоговая база \times 20 % (3 % + 17 %) – Авансовые платежи

Налоговая база составила 47325 млн. руб. в 2019 г. в Амурской области по налогу на прибыль.

Представим в таблице 31 анализ динамики налоговой базы по налогу на прибыль за 2017 – 2019 гг. (приложение Д).

Таблица 31 – Динамика налогооблагаемой базы по налогу на прибыль за 2017 – 2019 гг.

Наименование показателя	2017 год	2018 год	2019 год	Темп роста, %	
				2018 к 2017	2019 к 2018
Налоговая база, млн. руб.	30803	35434	47325	115,03	133,56
Средний темп прироста налоговой базы за 2017 – 2019 гг., %	(15,03 + 33,56) / 2 = 24,3				

Так, мы видим, что налоговая база в Амурской области по налогу на прибыль в 2019 г. составила 47325 млн. руб.

Средний темп прироста составил – 24 %. Рассмотрим, как изменится поступление налогов в таблице:

Рассмотрим, как изменится поступление налогов в таблице 32:

Таблица 32 – Результативность предложенных мероприятий от снижения налоговой ставки для предпринимателей, работающих в сфере развития физической культуры и спорта в Амурской области

Наименование	2019 год	В результате мероприятия	Абсолютное изменение
Темп прироста налоговой базы - 24,3 %			
Налоговая база предприятий Амурской области, млн. руб.	47325	58683 (47325 + 24 %)	11500
Сумма налога на прибыль, уплаченная, млн. руб.	9465 (47325 x 20 : 100)	11736 (58683 x 20 : 100)	2271
в том числе, направленная на физическую культуру и спорт (0,62 %), млн. руб.	59	73,5 (11736 x 0,62 %) + 1%	14,5
Финансирование всего, млн. руб., всего в том числе:	1833	2206 (2191,5 + 14,5)	373,5
Темп прироста бюджетных средств в 2019 г к 2018 г составил 21 %			
бюджетные средства, млн. руб.	1708	2067	359
внебюджетные источники, тыс.руб.	124,5	124,5	124,5

Рассмотрим насколько изменились бы поступления после увеличения ставки налога на прибыль по двум вариантам к 2019 г.:

$$НП_{23\%} = 58825 \times 20 / 100 = 11736 \text{ млн. руб.}$$

В составе расходов бюджета Амурской области на 2019 год расходы на ФКиС составляют 0,62 %, поэтому при расчете эффективности будем учитывать, что от предложенного мероприятия будет направлено 0,62 %.

Расчет будет выглядеть следующим образом:

$$НП = 59 - ((11736 \times 0,62 \%) \times 1\%) = 14,5 \text{ млн. руб.}$$

Таким образом, в бюджет Амурской области за счёт увеличения налоговой ставки до 21 % дополнительно могло бы поступить 14,5 млн. руб.

В связи с пандемией 2019 году возможен другой вариант исхода данного предложения, так как в 2020 году многие предприятия были вынуждены временно прекратить свою деятельность, либо вообще закрыться.

Так, предположим, что 50 % предприятий закроются в результате пандемии.¹⁷

¹⁷ <https://www.amur.info/news/2020/03/28/170163>

Тогда соответственно снизится налогооблагаемая база по налогу на прибыль.

На основании таблицы 31 проведем расчет:

Средний темп прироста налоговой базы за 2017 – 2019 гг. = $24,3 \times 50 \% = 12,15 \%$

Так, средний темп прироста составит – 12,5 %. Рассмотрим, как изменится поступление налогов в таблице 33:

Таблица 33 – Результативность предложенных мероприятий от снижения налоговой ставки для предпринимателей, работающих в сфере развития физической культуры и спорта в Амурской области в период пандемии

Наименование	2019 год	В результате мероприятия	Абсолютное изменение
Темп прироста налоговой базы - 24,3 %			
Налоговая база предприятий Амурской области, млн. руб.	47325	53075 (47325 + 12,15 %)	5750
Сумма налога на прибыль, уплаченная, млн. руб.	9465 (47325 x 20 : 100)	10615 (53075 x 20 : 100)	1150
в том числе, направленная на физическую культуру и спорт (0,62 %), млн. руб.	59	65,8 (10615 x 0,62 %) + 1%	6,8
Финансирование всего, млн. руб., всего в том числе:	1833	2198,3 (2191,5 + 6,8)	365,3
Темп прироста бюджетных средств в 2019 г к 2018 г составил 21%			
бюджетные средства, млн. руб.	1708	2067	359
внебюджетные источники, тыс.руб.	124,5	124,5	124,5

Рассмотрим насколько изменились бы поступления после увеличения ставки налога на прибыль по второму варианту при пандемии к 2019 г.:

$$НП_{21\%} = 53075 \times 20 / 100 = 10615 \text{ млн. руб.}$$

$$НП = 59 - ((10615 \times 0,62 \%) \times 1\%) = 6,8 \text{ млн. руб.}$$

Таким образом, в бюджет Амурской области за счёт увеличения налоговой ставки до 21 % в период пандемии дополнительно могло бы поступить 6,8 млн. руб.

Неисполнение подпрограммы «Развитие спорта высших достижений» по финансированию не достигает 100 % исполнения, она достигла только 99,9 %.

В рамках подпрограммы предусмотрено:

- обеспечение необходимых условий для перспективных спортсменов, которые могут завоевать призовые места на всероссийских и международных соревнованиях;

- развитие системы подготовки спортивного резерва, организаций, осуществляющих спортивную подготовку;

- реализацию мероприятий регионального проекта в рамках федерального проекта "Спорт - норма жизни"

Программа помогает амурским спортсменам успешно выступить на спортивных соревнованиях различного уровня, а также способствует повышению их подготовки.

Рассматривая опыт зарубежных стран, мы выяснили, что в США спортсмены, выигравшие соревнования международного уровня, Олимпийские игры платят налог с выигрыша от 20 % и до 39 %, в зависимости от штата. А вот Великобритания и Швеция не платят своим чемпионам и призерам, выделяя вместо этого деньги на развитие детского спорта. Все победители получают вознаграждения от спонсоров.

Так, предлагается заключать контракты на уровне Администрации Амурской области с перспективными спортсменами Амурской области, что в случае выигрыша, он отдает 10 % от суммы выигрыша в бюджет Администрации, так как за счет финансирования из бюджета все спортсмены отправляются на соревнования и создаются необходимые условия для их победы.

Так, на основании Закона Правительства РФ от 5 августа 2009 года N 1099-р «Об обеспечении денежным вознаграждением победителей и призеров чемпионата мира и Европы», денежные вознаграждения (премии) спортсменам составляет:

- на чемпионатах мира за золотую медаль - 358400 рублей, за серебряную медаль - 179200 рублей, за бронзовую медаль - 107500 рублей;

- на чемпионатах Европы за золотую медаль - 179200 рублей, за серебряную медаль - 89600 рублей, за бронзовую медаль - 53800 рублей;

б) общую сумму денежного вознаграждения для тренеров и специалистов спортивных сборных команд:

- на чемпионатах мира за золотую медаль - 171500 рублей, за серебряную медаль - 84500 рублей, за бронзовую медаль - 51200 рублей;

- на чемпионатах Европы за золотую медаль - 76800 рублей, за серебряную медаль - 38400 рублей, за бронзовую медаль - 23000 рублей.

Так, ежегодно за счет средств бюджета Амурской области отправляются и тренера и спортсмены.

Из них, например в 2019 году:

4 человека – золотые медали;

1 человек – серебро;

1 человек – бронза¹⁸.

Так посчитаем экономическую эффективность от предложенного мероприятия. При этом будем учитывать следующие данные:

Сумма выигрыша: $(3 \times 358400) + (1 \times 179200) + (1 \times 107500) = 1361900$ руб.

Дополнительные средства: $1361900 \times 10\% = 136190$ руб.

Представим результативность предложенного мероприятия в таблице 34.

Таблица 34 – Расчет экономической результативности от заключения контракта с перспективными спортсменами отправленных на чемпионат мира или Европы за счет средств Амурской области

Наименование	2019 год	В результате мероприятия	Абсолютное изменение
1	2	3	4
Финансирование всего, тыс. руб., в том числе:	1832831	2191710	358879
Темп прироста бюджетных средств в 2019 г к 2018 г составил 21%			
-бюджетные средства	1708302	2067045	358743
- внебюджетные источники, тыс. руб.	124529	124529	0
- средства от заключения контракта со спортсменами	0	136	136

¹⁸ <http://www.olympic-champions.ru/olympic/regions/amur/>

Тем самым, в результате заключение контракта с перспективными спортсменами отправленных на чемпионат мира или Европы за счет средств Амурской области дополнительно на развитие культуры и спорта будет привлечено 136 тыс. руб. за один год.

Рассчитаем результативность предложенных мероприятий (таблица 35).

Таблица 35 – Экономическая результативность предложенных мероприятий

Показатель	Значение показателя		Абсолютное изменение
	2019	План	
1. Финансирование ФКС, тыс. руб., всего	1832831	2227407	394576
в. т.ч. бюджетное финансирование	1708302	2081849	358743
в т.ч. внебюджетные источники	124529	145558	24029
привлеченные средства крупных компаний, всего	0	20893	20893
в т.ч. увеличение ставки налога на прибыль	58683	73487	14804
заключение контракта со спортсменами	0	136	136
Интегральный показатель эффективности	9,1	9,4	0,3

Тем самым, общий эффект от предложенных мероприятий составит 394576 тыс. руб., общий объем финансирования в плановом периоде составит 2227407 тыс. руб.

В результате предложенных мероприятий степень исполнения запланированного уровня расходов областного бюджета достигнет максимума, в связи с этим К4 будет равен 10, а интегральный показатель по плану составит 9,4, т.е. увеличится на 0,3.

Представим на рисунке 22 изменение интегрального показателя.

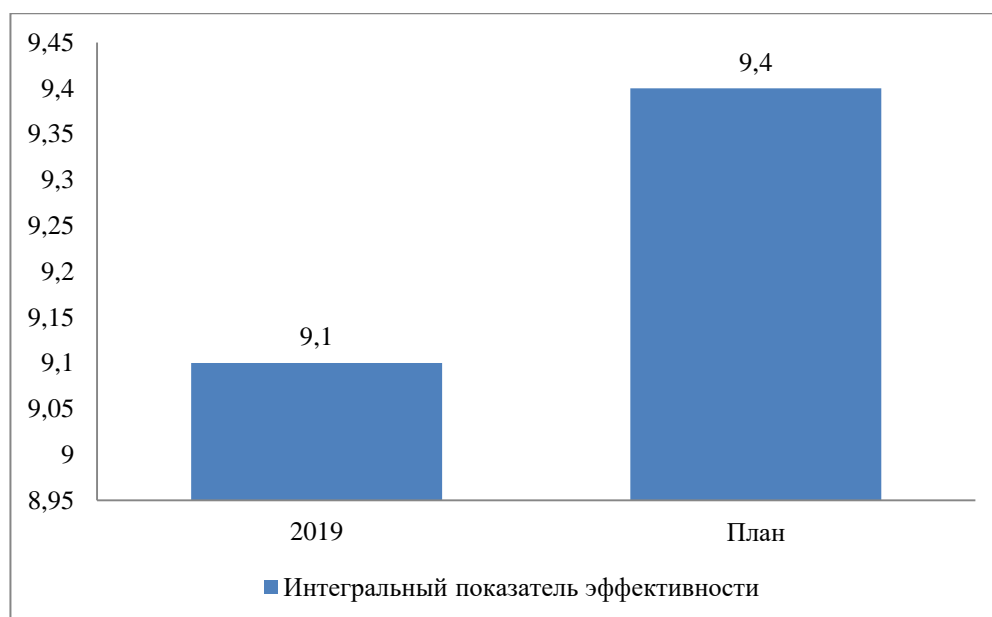


Рисунок 22 – Значение интегрального показателя за счет предложенных мероприятий

Таким образом, с помощью предложенных мероприятий можно увеличить финансирование некоторых подпрограмм государственной программы по физической культуре и спорту в Амурской области. Часть средств предлагается направить на финансирование «Развитие спорта высших достижений», так как уже выяснили, что программа недофинансировалась в 2019 году на 100 %, также можно увеличить объем финансирования, так как программа имеет социальный эффект для населения Амурской области. Благодаря повышению финансирования, спортсмены получают больше шансов себя реализовать на олимпийских играх, и грамотное распределение средств поможет заинтересовать молодежь Амурской области участвовать в спортивных соревнованиях.

ЗАКЛЮЧЕНИЕ

Развитие спорта и культурной среды становятся ключевыми понятиями современного общества и представляют собой не просто отдельную область государственного регулирования, а многоуровневую и сложную систему, внутри которой проблемы могут быть решены только комплексно, с учетом множества смежных факторов и объединяющих усилия разных общественных институтов, ведомств и бизнеса. В связи с этим развитие спорта, формирование и развитие культурной сферы является важнейшими условиями роста качества жизни в Российской Федерации.

Законодательной основой финансирования спорта в РФ служит Федеральный закон от 04.12.2007 № 329-ФЗ (ред. от 02.08.2019) «О физической культуре и спорте в Российской Федерации».

В нашей стране финансовые ресурсы для развития физической культуры и спорта формируются за счет средств, поступающих от:

- органов государственной власти и местного самоуправления;
 - профсоюзов;
 - внебюджетных фондов;
 - коммерческих и некоммерческих организаций;
- собственных доходов спортивной отрасли.

Финансирование учреждений физической культуры и спорта осуществляется в форме субсидий на возмещение нормативных затрат, связанных с оказанием ими государственных (муниципальных) услуг (выполнением работ) в соответствии с государственным (муниципальным) заданием. Кроме этого, из бюджетов бюджетной системы РФ бюджетным учреждениям могут предоставляться субсидии на иные цели.

Неотъемлемой частью общего планирования материального обеспечения развития учреждений культуры и спорта является финансовый план (баланс доходов и расходов). В этом плане отражаются источники и объемы поступления денежных средств, определяются направления их расходования и пути рацио-

нального использования.

Для оценки эффективности реализации программы используется система целевых индикаторов, при этом они разрабатываются самостоятельно каждым субъектом РФ, реализующим программы, это достаточно неплохо для описания узконаправленных проектов, однако, совершенно неприменимо для сравнения эффективности развития сферы ФКиС между разными субъектами страны.

Согласно данным Министерства по физической культуре и спорту на территории Амурской области осуществляют свою деятельность более 1132 коллективов физической культуры и спорта, 26 стадионов, 11 бассейнов, 564 спортивных зала, 9 лыжных баз, а так же другие спортивные площадки и сооружения.

Систематическими занятиями физкультурой и спортом охвачены более 110 тысяч амурчан. Жителям области предоставлена возможность заниматься 67 видами спорта. Наиболее популярными являются легкая атлетика, волейбол, баскетбол, спортивное ориентирование, лыжный спорт и самбо.

В сентябре 2013 года правительство Амурской области утвердило государственную программу «Развитие физической культуры и спорта на территории Амурской области на 2014 - 2020 годы», основная цель которой состоит в создании условий, обеспечивающих возможность гражданам систематически заниматься физической культурой и спортом.

Размер выделяемых средств на финансирование развития физической культуры и спорта в Амурской области ежегодно растет. Наблюдается ежегодный рост расходов на развитие физической культуры и спорта. В 2018 году на 239005,6 тыс. руб., а в 2019 году на 380280,7 тыс. руб..

В составе источников финансирования физической культуры и спорта однозначное преобладание наблюдается по выделяемым средствам из бюджета муниципального образования – 46,24 % в 2017 году, 46,33 % в 2018 году и 33,6% в 2019 году. Также значительная часть средств поступает из бюджета субъекта, доля которых составила в 2017 году 38,79 %, в 2018 году 36,85 % и 42,5 % в 2019 году.

В 2018 году наблюдается рост расходов по всем видам. Наибольшие темпы роста расходов составили по капитальному ремонту спортсооружений – 134,14 % и по инвестициям на реконструкцию и строительство спортсооружений – 341,35 %, что, в первую очередь связано со строительством спортивных сооружений, в с. Екатеринославка Октябрьского района Амурской области было осуществлено строительство современного футбольного поля с резиновым покрытием, произведен капитальный ремонт стадиона в с. Тамбовка Тамбовского района.

Объем финансирования государственной программы на 2018 год снижается на 36904 тыс. руб., что вызвано сокращением объема финансирования за счет средств областного и местного бюджетов.

При анализе показателей эффективности реализации государственной программы было выявлено, улучшение показателей и результативности деятельности физической культуры и спорта при снижении объемов финансирования по программам и подпрограммам. Так за исследуемый период наблюдаем снижение объема финансирования программ на каждого человека с 0,27 тыс. руб. до 0,24 тыс. руб. при этом доля финансирования физической культуры и спорта, к общему объему местного бюджета в 2019 году составило 0,004 %.

Также наблюдается снижение объема финансирования на каждое мероприятие с 623,45 тыс. руб./ед. в 2017 году до 428,5 тыс. руб./ед. в 2019 году.

Утверждение нормативов расходования средств областного бюджета на проведение физкультурных и спортивных мероприятий, проводимых на территории Амурской области, командирование амурских спортсменов осуществляет Министерство по физической культуре и спорту Амурской области.

Планирование бюджетных средств на очередной финансовый год и плановый период осуществляется в соответствии с расходными обязательствами Министерства физической культуры и спорта Амурской области, в соответствии с ведомственной структурой расходов в разрезе государственных учреждений, подведомственных Министерству физической культуры и спорта Амурской области, с учетом обоснований бюджетных расходов.

Планирование Министерством физической культуры и спорта Амурской области бюджетных расходов осуществляется в соответствии с Методикой планирования бюджетных ассигнований областного бюджета на очередной финансовый год и плановый период.

Структурные подразделения направляют в отдел бюджетного планирования, учета и контроля Министерства предложения по плановым объемам бюджетных ассигнований для формирования свода по курируемым расходным обязательствам на исполнение действующих и принимаемых расходных обязательств.

Планирование госучреждениями бюджетных ассигнований на очередной финансовый год и плановый период осуществляется в соответствии с настоящим Порядком и Методикой планирования бюджетных ассигнований Министерства на очередной финансовый год и плановый период.

При оценке исполнения плановых назначений расходов бюджета на физическую культуру и спорт в Амурской области было выявлено недоисполнение плана в 2017 и 2019 гг. неосвоение бюджетных ассигнований в 2017 году по программе в полном объеме, связано с тем, что не было завершено строительство спортивного центра в г. Белогорск, спортивного комплекса ЗАТО Циолковский.

Эффективное планирование расходов на физическую культуру на региональном уровне во многом зависит от предоставления корректной информации о расходах подведомственными учреждениями.

В условиях ограниченности бюджетных ресурсов наиболее актуальной становится проблема оптимизации бюджетных расходов, в том числе и на финансирование развитие физической культуры и спорта субъектов РФ.

К мероприятиям по оптимизации расходов на финансирование культуры и спорта можно отнести следующие мероприятия: проведение работы по оптимизации расходов учреждений физической культуры и спорта путем реорганизации их структуры, проведение мероприятий по привлечению средств за счет доходов от приносящей доход деятельности, в том числе на выплату заработ-

ной платы работникам бюджетного сектора.

В целях совершенствования финансирования нами было разработано три мероприятия:

1. осуществления инвестирования крупных физкультурно-спортивных мероприятий за счет средств инвесторов в обмен на рекламу;

2. снизить ставку по налогу на прибыль до 15 % для начинающих и мелких предпринимателей по развитию малого и среднего бизнеса в сфере продвижения физической культуры и спорта;

3. заключение контракта с перспективными спортсменами отправленных на чемпионат мира или Европы за счет средств Амурской области.

В результате предложенных мероприятий степень исполнения запланированного уровня расходов областного бюджета достигнет максимума, в связи с этим К4 будет равен 10, а интегральный показатель по плану составит 9,4, т.е. увеличится на 0,3.

Таким образом, с помощью предложенных мероприятий можно увеличить финансирование некоторых подпрограмм государственной программы по физической культуре и спорту в Амурской области. Часть средств предлагается направить на финансирование «Развитие спорта высших достижений», так как уже выяснили, что программа недофинансировалась в 2019 году на 100 %, также можно увеличить объем финансирования, так как программа имеет социальный эффект для населения Амурской области. Благодаря повышению финансирования, спортсмены получают больше шансов себя реализовать на олимпийских играх, и грамотное распределение средств поможет заинтересовать молодежь Амурской области участвовать в спортивных соревнованиях.

БИБЛИОГРАФИЧЕСКИЙ СПИСОК

- 1 Афанасьев, М. П. Бюджет и бюджетная система / М.П. Афанасьев. – В 2 т. – Т. 1. – М.: Юрайт, 2017. – 363 с.
- 2 Бескровная, В. А. Государственное регулирование и управление в сфере физической культуры и спорта [Текст]: монография. // В. А. Бескровная. - Великие луки, 2017 – 80 с.
- 3 Бобровский, Е.А. Спортивная инфраструктура как инструмент развития спорта в регионе / Бобровский Е. А. // Региональный вестник. – 2017. – № 3. – С. 36-37.
- 4 Бобровский, Е.А. Улучшение состояния спортивной инфраструктуры как инструмент популяризации спорта в регионе / Е.А. Бобровский // Международный журнал прикладных и фундаментальных исследований. – 2017. – № 3-2. – С. 297-301.
- 5 Бюджетный кодекс Российской Федерации от 31.07.1998 № 145-ФЗ (ред. от 22.04.2020) // Собрание законодательства РФ. – 1998. – № 31. – Ст. 3823.
- 6 Вертушкина, Е.В. К вопросу о государственном финансировании спорта / Е.В. Вертушкина, Ю.В. Кормилицын // В сборнике XIII Державинские чтения в республике Мордовия. – 2017. – С. 271-273.
- 7 Воронина, В.Т. Динамика развития и финансирование спортивных сооружений в России / В.Т. Воронина // Иннов: электронный научный журнал. – 2017. – № 4 (33). – С. 20
- 8 Дроботов, С.Е. Влияние обеспеченности региона спортивной инфраструктурой на развитие физической культуры и спорта (на примере Северо-западного федерального округа) / С.Е. Дроботов // Журнал правовых и экономических исследований. – 2018. – № 1. – С. 196-201.
- 9 Головов, В. А. Региональное управление развитием физической культурой и спортом / В. А. Головов // Фундаментальные исследования. – 2017 – №12. – С. 31-34

10 Дорохова, В.А. Исследование уровня влияния факторов на динамику численности, занимающихся физической культурой и спортом / В.А. Дорохова // Региональный вестник. – 2017. – № 2 (3). – С. 19-20.

11 Екатериновская, М. А. Система стратегического планирования : вопросы формирования в субъектах Российской Федерации / М.А. Екатериновская // Educatio. – 2015. - № 8 (15)-3. - С. 63-66.

12 Зозуля, С.Н. Проблемы ресурсного обеспечения развития физической культуры и спорта / С.Н. Зозуля, Е.В. Кузьмичева // Теория и практика физической культуры. – 2017. – №8. – С.46-49.

13 Золотов, М. И. Менеджмент и экономика физической культуры и спорта: учебное пособие для студентов высших педагогических учебных заведений / М. И. Золотов. – М. : Издательский центр «Академия», 2014 – 432 с.

14 Зюкин, Д.А. Анализ динамики как основной способ исследования развития процессов в ФКИС / Д.А. Зюкин, Н.А. Пожидаева, Е.Е. Матушанская // Наука и практика регионов. - 2018. - № 3 (12). - С. 76-81.

15 Кабичкина, Ю.М., Проблемы финансирования физической культуры и спорта в России / Ю.М. Кабичкина, Е.Е. Бондаренко, С.Н. Меликсетян // Современные научные исследования и разработки. – 2018. – № 3 (20). – С. 271–276.

16 Карепина, О.И. Развитие государственного финансового контроля в сфере здравоохранения / О.И. Карепина, С.Н. Меликсетян // Финансы и кредит. – 2018. – № 30 (702). – С. 33-49.

17 Котлярова, О.И. Совершенствование методов привлечения частных инвестиций в строительство объектов спортивной инфраструктуры / О.И. Котлярова // Сборник «Экономика недвижимости и девлопмент территорий». – 2016. – С. 51-53.

18 Курочкин, В.В. Финансирование физической культуры и спорта в России / В.В. Курочкин // Интерактивная наука. - 2018. - № 10. - С. 137-140.

19 Макарова, С.Н. Принципы формирования и методика оценки выполнения государственного (муниципального) задания / С.Н. Макарова// Финансо-

вая аналитика: проблемы и решения. – 2017. – № 8. – С. 44-56.

20 Маркина, Е.В. Развитие финансового механизма функционирования бюджетных организаций / Е.В. Маркина // Вестник финансового университета. – 2017. – № 4. – С. 23-32.

21 Мастеров, А.И. Программно-целевое планирование как инструмент повышения эффективности бюджетных расходов / А.И. Мастеров // Финансы и кредит. – 2016. – С.22-34.

22 Методические рекомендации по совершенствованию взаимодействия органов исполнительной власти субъектов Российской Федерации в области физической культуры и спорта и муниципальных образований с учётом основных направлений Стратегии развития физической культуры и спорта на период до 2020 года / С.М. Шахрай и др. – М.: Минспорта РФ, НИИ системного анализа счётной палаты РФ, 2012.

23 Миляков, Н.В. Финансы/ Н.В. Миляков. – М.: ИНФРА-М, 2017. – 543 с.

24 Министерство спорта РФ. Статистическая информация. [Электронный ресурс] - Режим доступа: <https://www.minsport.gov.ru/sport/physical-culture/statisticheskaya-inf/> - 08.11.2019.

25 Матушанская, Е.Е. Место физической культуры и спорта в структуре расходов бюджетной системы Российской Федерации / Е.Е. Матушанская // Вектор экономики. – 2018. -№ 12. – С. 91.

26 Отришко, М.О. Реализация концепции бюджетирования, ориентированного на результат, в государственных (муниципальных) учреждениях социальной сферы / М.О. Отришко, С.Н. Меликсетян // Экономические науки. – 2015. – № 126. – С. 97-102.

27 Панфиль Л. А. Оценка эффективности деятельности предприятия / Л.А. Панфиль, Е.Э. Муртазина // Международный журнал прикладных и фундаментальных исследований. – 2016. – № 6. – С. 753–756.

28 Перфильева, И.В. Оценка финансового обеспечения в сфере физической культуры и спорта / И.В. Перфильева, Е.Ю. Чернявская // Физическое воспитание и спортивная тренировка. – 2016. – №1(15). – С.84-88.

29 Петрушина, О.В. К вопросу о роли местных бюджетов в социально-экономическом развитии муниципальных образований / О.В. Петрушина // Молодой учёный. – 2017. – №32. – С. 166-168.

30 Постановление Правительства Российской Федерации от 21 января 2015 года № 30 «О федеральной целевой программе «Развитие физической культуры и спорта в Российской Федерации на 2016-2020 годы» (с изменениями на 18 июня 2019 года) [Электронный ресурс]. – Режим доступа: <http://docs.cntd.ru/document/420248844>

31 Постановление Правительства Амурской области от 25 сентября 2013 года № 451 Об утверждении государственной программы «Развитие физической культуры и спорта на территории Амурской области» [Электронный ресурс]. – Режим доступа: <http://docs.cntd.ru/document/326138600>

32 Приказ Министерства спорта РФ от 8 февраля 2019 г. № 83 «Об утверждении общих требований к определению нормативных затрат на оказание государственных (муниципальных) услуг в сфере физической культуры и спорта, применяемых при расчете объема субсидии на финансовое обеспечение выполнения государственного (муниципального) задания на оказание государственных (муниципальных) услуг (выполнение работ) государственным (муниципальным) учреждением» // Доступ из СПС «Гарант».

33 Распоряжение Правительства Российской Федерации от 2 января 2014 г. № 2-р «Об утверждении концепции Федеральной целевой программы «Развитие физической культуры и спорта в Российской Федерации на 2016-2020 годы» // СПС «Консультант Плюс» - URL: http://www.consultant.ru/document/cons_doc_LAW_157271/ca25bca2bb3d7c6bada84ea9c37d6f244c7bfeb9/.

34 Распоряжение Правительства РФ от 17.11.2008 № 1662-р (ред. от 28.09.2018) «О Концепции долгосрочного социально-экономического развития Российской Федерации на период до 2020 года» (вместе с «Концепцией долгосрочного социально-экономического развития Российской Федерации на период до 2020 года») // Собрание законодательства РФ. – 2008. - № 47. – Ст. 54-89.

35 Родионова, О.В. Проблемы эффективности современного социального государства: общемировые и российские тенденции / О.В. Родионова, К.Е. Сигалов // Гуманитарные науки. Вестник Финансового университета. – 2018. – Т. 8. – № 6 (36). – С. 43-48.

36 Рожков П.А. Развитие физической культуры и спорта – приоритетное направление социальной политики государства / П.А. Рожков // Теория и практика физической культуры. – 2002. – № 1. – С. 13-16

37 Саенко, В.Г. Финансирование программ по физической культуре и спорту / В.Г. Саенко // Современные здоровьесберегающие технологии. - 2017. - № 3(4). - С. 141-151.

38 Серкова, К.Я. Государственные программы как элемент системы стратегического планирования : дальнейшая интеграция в процесс бюджетного планирования / К.Я. Серкова // Современ. науч. исслед. и инновации. - 2015. - № 9. – С. 19-21.

39 Симонова, Н.Ю. Оценка эффективности развития массовой физической культуры в регионе / Н.Ю. Симонова, Л.Л. Кислицин // Вестник Сибирского института бизнеса и информационных технологий. – 2018. - № 4. – С. 56-61.

40 Сосновский, В.Л. Совершенствование системы финансирования массовой физической культуры в Новосибирской области / В.Л. Сосновский // Вестник Адыгейского государственного университета. – 2017. – № 3(165). – С. 232-236.

41 Становихина, А.М. Программно-целевой метод планирования бюджета в Российской Федерации: плюсы и минусы / А.М. Стаховихина // Молодой ученый. – 2017. - № 37. – С. 66-67.

42 Тропинина, Л.К. Задачи образовательных учреждений при создании малобюджетных спортивных площадок в рамках реализации комплекса ГТО / Л.К. Тропинина // Сборник «Актуальные проблемы физической культуры и спорта в образовательных организациях». – 2016. – С. 386-392.

43 Трушина, Е.А. Развитие спортивной индустрии в России / Е.А. Трушина, А.А. Сергеев // Интерактивная наука. – 2019. – № 10. – С.165-167.

44 Указ Президента Российской Федерации от 24 марта 2014 г. № 172 «О всероссийском физкультурно-спортивном комплексе «Готов к труду и обороне» (ГТО)» // СПС «Гарант» - URL: <http://base.garant.ru/70619520/11>.

45 Федеральный закон от 04.12.2007 № 329-ФЗ (ред. от 02.08.2019) «О физической культуре и спорте в Российской Федерации» // Российская газета. – 2007. - № 276. – 36с.

46 Федеральный закон от 10 марта 2009 года N 187-ОЗ «О физической культуре и спорте в Амурской области» // СПС «Гарант» - URL: <http://base.garant.ru/24184688>.

47 Федеральный закон от 28 июня 2014 г. N 172-ФЗ "О стратегическом планировании в Российской Федерации" // СПС «Консультант плюс». URL: http://www.consultant.ru/document/cons_doc_law_164841/.

48 Финансы / под ред. М.В. Романовского, О.В. Врублевской, Б.М. Сабанги. — М: Юрайт-М, 2018. – 523 с.

49 Финагенова, О.Б. Анализ структуры и динамики расходов РФ на финансирование спорта / О.Б. Финангетова // Известия Санкт-Петербургского государственного экономического университета. - 2017. - № 3. - С. 153-157.

50 Финансы / под ред. Грязновой А.Г., Маркиной Е.В. – М.: Финансы и статистика, 2016. – 496 с.

51 Черноног, А.Н. Приоритеты государственной экономической политики и виды финансирования в физической культуре и спорте высоких достижений в России / А.Н. Черноног // Новая наука: Опыт, традиции, инновации. - 2017. - № 3. - С. 185-190.

52 Ширков, Ю.А. Влияние финансирования ФКиС на изменение доли населения, занимающегося спортом в ЦФО / Ю.А. Ширков // Региональный вестник. – 2018. – № 4 (13). – С. 41-43.

ПРИЛОЖЕНИЕ А
Сведения о физической культуре и спорте за 2017 год

ФЕДЕРАЛЬНОЕ СТАТИСТИЧЕСКОЕ НАБЛЮДЕНИЕ		
КОНФИДЕНЦИАЛЬНОСТЬ ГАРАНТИРУЕТСЯ ПОЛУЧАТЕЛЕМ ИНФОРМАЦИИ		
Нарушение порядка представления статистической информации, а равно представление недостоверной статистической информации влечет ответственность, установленную статьей 13.19 Кодекса Российской Федерации об административных правонарушениях от 30.12.2001 N 195-ФЗ, а также статьей 3 Закона Российской Федерации от 13.05.1992 N 2761-1 "Об ответственности за нарушение порядка представления государственной статистической Отчетности"		
СВЕДЕНИЯ О ФИЗИЧЕСКОЙ КУЛЬТУРЕ И СПОРТЕ		
по состоянию на 31 декабря 2017 г.		
Предоставляют:	Сроки Предоставления	Форма № 1-ФК
юридические лица, включая общественные организации, осуществляющие деятельность по физической культуре и спорту: - органу местного самоуправления в области физической культуры и спорта	15 января после отчетного периода	Приказ Росстата: Об утверждении формы от 17.11.2017 N 766 О внесении изменений (при наличии) от _____ N ____ от _____ N ____
		Годовая
орган местного самоуправления в области физической культуры и спорта: - органу исполнительной власти субъектов Российской Федерации в области физкультуры и спорта	25 января после отчетного периода	
органы исполнительной власти субъектов Российской Федерации в области физкультуры и спорта: - Минспорту России	10 февраля после отчетного периода	
Наименование отчитывающейся организации	МИНИСТЕРСТВО ПО ФИЗИЧЕСКОЙ КУЛЬТУРЕ И СПОРТУ АМУРСКОЙ ОБЛАСТИ	
Почтовый адрес	675000 АМУРСКАЯ ОБЛАСТЬ, Г.БЛАГОВЕЩЕНСК, УЛ. АРТИЛЛЕРИЙСКАЯ, Д.8	
	отчитывающейся организации по ОКПО	
609402	10701000	

Продолжение ПРИЛОЖЕНИЯ А

Раздел I. Кадры												
												Код по ОКЕИ: человек - 792
Штатные работники физической культуры и спорта	N строки	Всего	из общей численности штатных работников (гр. 3):									Количество вакансий
			специалисты, впервые приступившие к работе в области физической культуры и спорта в отчетном периоде	в сельской местности	со специальным образованием		имеющие ученую степень	В возрасте			женщины	
					высшм	средним		до 30 лет	31 - 60 лет	старше 60лет		
1	2	3	4	5	6	7	8	9	10	11	12	13
Всего штатных работников физической культуры и спорта (сумма строк 02-09, 12-14)	1	1,850	127	534	1,115	572	21	488	1,159	203	954	41
в том числе: дошкольных образовательных организаций, осуществляющих работу по физической культуре и спорту	2	54	3	8	20	29		9	44	1	44	1
общеобразовательных организаций, осуществляющих работу по физической культуре и спорту	3	563	32	309	331	218	2	135	378	50	323	3
организаций профессионального образования, осуществляющих работу по физической культуре и спорту	4	72	6	6	58	14	2	16	41	15	29	2
образовательных организаций высшего образования, осуществляющих работу по физической культуре и спорту	5	63	1		63		14	10	40	13	14	13
организаций дополнительного образования детей, осуществляющих работу по физической культуре и спорту, в том числе спортивную подготовку	6	397	30	71	253	107	2	90	252	55	186	6
предприятий, организаций и учреждений	7	314	12	54	187	69		99	177	38	149	8
спортивных сооружений	8	84	4	9	41	36		15	50	19	36	1

Продолжение ПРИЛОЖЕНИЯ А

физкультурно-спортивных клубов	9	142	20		70	56		76	63	3	104	
из них: фитнес-клубов	10	107	19		45	48		65	40	2	77	
детских и подростковых	11	29			22	7		10	18	1	26	
аппаратов физкультурно-спортивных организаций всех уровней	12	-										
органов управления физической культурой и спортом всех уровней	13	59	9	12	48	8	1	12	44	3	26	1
другие, в том числе адаптивной физической культуры и спорта	14	102	10	65	44	35		26	70	6	43	6
Из общего числа (строка 01) высокопроизводительных рабочих мест	15	673	17	217	467	181	2	124	486	63	300	

Раздел II. Физкультурно-оздоровительная работа

Коды по ОКЕИ: единица - 642; человек																	
Учреждения, предприятия, объединения, организации	N строки	Количество учреждений, предприятий, организаций, всего (ед.)	Численность занимающихся физической культурой и спортом (человек)										Посещают учебные занятия по ФК (человек)	Численность обучающихся, отнесенных по состоянию здоровья к СМГ (человек)	из них посещают занятия по ФК в СМГ (человек)	из общей численности занимающихся (гр. 4) на платной основе	
			Всего	из общей численности занимающихся (гр. 4):							женщины	в сельской местности					работающие
				в возрасте													
				3 - 14 лет	15-18 лет	19-29 лет	30-54 (женщины), 59 (мужчины) лет	55 (женщины), 60 (мужчины) -79 лет	80 и старше								
1	2	3	4	5	6	7	8	9	10	11	12	13	14	15	16	17	
Всего учреждений, предприятий, объединений, организаций (сумма строк 17, 18, 20, 22, 24, 25, 27, 28, 31)	16	1,103	194,301	69,911	26,918	50,967	38,953	7,483	69	75,902	60,580	67,846	159,693	4,503	3,252	25,898	
в том числе: дошкольные образовательные организации	17	149	10,183	10,183	X	X	X	X	X	4,737	1,725	X	36,038	87	17	4,550	
общеобразовательные организации	18	289	44,221	34,196	10,019	6	X	X	X	17,635	20,604	X	97,339	2,274	1,690	117	
из них имеющие спортивные клубы	19	44	2,633	1,819	809	5	X	X	X	942	1,727	X	X	X	X		

Продолжение ПРИЛОЖЕНИЯ А

организации профессионального образования	20	27	6,681	60	3,401	3,220	X	X	X	3,045	379		16,982	865	409	637
из них имеющие спортивные клубы	21	1	35		12	23	X	X	X	9			X	X	X	
образовательные организации высшего образования	22	6	3,989	30	322	3,270	367	X	X	719		318	9,334	1,277	1,136	
из них имеющие спортивные клубы	23		-										X	X	X	
организации дополнительного образования детей и осуществляющие спортивную подготовку	24	41	21,058	16,867	4,107	78	6	X	X	7,743	3,837		X	X	X	2,212
предприятия, учреждения, организации	25	334	51,479	X	4,886	22,803	20,862	2,910	18	19,274	15,359	36,041	X	X	X	3,582
из них имеющие спортивные клубы	26	4	1,140	52	160	382	481	63	2	542		1,322	X	X	X	228
учреждения и организации при спортивных сооружениях	27	17	10,655	1,849	851	3,152	4,091	710	2	3,801	448	6,094	X	X	X	3,432
физкультурно-спортивные клубы	28	92	14,739	2,731	1,264	5,699	3,798	1,224	23	8,276	968	8,517	X	X	X	9,802
из них: фитнес-клубы	29	48	9,037	686	705	3,585	3,183	857	21	5,812		6,338	X	X	X	7,404
детские и подростковые	30	27	1,520	1,349	89	82	X	X	X	1,223		82	X	X	X	595
другие учреждения и организации, в том числе адаптивной физической культуры и спорта	31	148	31,296	3,995	2,068	12,739	9,829	2,639	26	10,672	17,260	16,876	X	X	X	1,566
Из общего числа (строка 16) - в форме малых предприятий	32	3	1,303	198	59	602	444			595		926	X	X	X	1,303
Из общего числа (строка 16) - в сельской местности	33	414	60,580	21,458	8,110	15,397	12,179	3,416	20	22,548	60,580	20,411	36,124	806	436	20

Продолжение ПРИЛОЖЕНИЯ А

Раздел III. Спортивные сооружения

Наименование спортивного сооружения	N строки	Количество сооружений (ед.)					Из общего числа спортивных сооружений (из гр. 3)			Единовременная пропускная способность (человек)		Загруженность	Мощность
		Всего	в том числе по формам собственности:				для спортивной подготовки и проведения соревнований	находящиеся в аварийном состоянии	в сельской местности	Всего	из них в сельской местности		
			федеральной	субъектов РФ	муниципальной	другой							
1	2	3	4	5	6	7	8	9	10	11	12	13	14
Всего спорт. сооружений с учетом объектов городской и рекреационной инфраструктуры, приспособленных для занятий физической культурой и спортом (сумма строк 35, 64)	34	2,445	136	137	2,035	137	356	10	1,174	68,604	30,696	54,267,851	85,327,386
Всего спортивных сооружений (сумма строк 36, 37, 40, 45, 46, 49, 50, 56-58, 62-63)	35	2,187	136	137	1,796	118	356	10	1,041	58,731	26,497	54,267,851	85,327,386
в том числе: Стадионы с трибунами на 1500 мест и более	36	26		1	25		14		8	1842	503	1479793	3029460
Плоскостные спортивные сооружения – всего	37	1,218	57	57	1086	18	220	6	662	30559	15759	20505767	3471784 ₂
- из них футбольные поля	38	206	8	5	188	5	25	1	130	5724	3867	3967036	6436662
Площадь плоскостных спортивных сооружений (м ²)	39	1,361,307	55267	42669	1245085	18286	243528	8800	811360	X	X	X	497975
Спортивные залы - всего	40	564	32	43	473	16	94	2	299	17901	9270	20901602	3269231 ₀
из них размером: - (42 x 24 м)	41	7	1	1	5		6		1	350	50	550620	653900
- (36 x 18 м), (30 x 18 м), (30 x 15 м)	42	55	12	5	29	9	13		16	2055	585	3830065	4443018
- (24 x 12 м) и (18 x 9 м)	43	495	19	37	432	7	71	2	278	14926	8170	15882303	2629802 ₂
Площадь спортивных залов (м ²)	44	135,471	8829	10350	110246	6046	32395		63621	X	X	X	2900582
Крытые спортивные объекты с искусственным льдом	45	4		1	1	2	1			105		237875	227800
Манежи - всего	46	-											
из них: - легкоатлетические	47	-											
- футбольные	48	-											
Велотреки, велодромы	49	-											
Плавательные бассейны - всего	50	13	2	1	10		7		2	460	82	765176	1129248
из них:- 50 - метровые	51	-											
- 25 - метровые	52	13	2	1	10		7		2	460	82	765176	1129248
- для прыжков в воду	53	-											
Площадь зеркала воды плавательных бассейнов (м ²)	54	3,300	475	275	2550		1924		496	X	X	X	

Продолжение ПРИЛОЖЕНИЯ А

Из общего числа бассейнов (строка 50) - крытые	55	12	2	1	9		6		1	384	54	765176	1115808
Лыжные базы	56	9	2	2	4	1	3		5	815	150	1137527	1476640
Биатлонные комплексы	57	-											
Сооружения для стрелковых видов спорта – всего (сумма строк 59-61)	58	32	12	1	16	3	5	2	9	143	24	87,770	147,851
в том числе:	59	21	4	1	13	3	5	2	6	80	15	71227	121767
- тир	60	4	1		3				3	15	9	15110	20784
- стрельбища	61	7	7							48		1433	5300
- стенды	62	-											
Гребные базы и каналы	63	321	31	31	181	78	12		56	6906	709	9152341	1190623
Другие спортивные сооружения - всего	64	258	-	-	239	19	X	X	133	9,873	4,199	X	X
Объекты городской и рекреационной инфрас	65	7			1	6	X	X	5	117	98	X	X
в том числе:	66	1			1		X	X	1	92	92	X	X
- универсальная игровая площадка	67	-					X	X				X	X
- дистанция (велодорожка)	68	34			27	7	X	X	20	243	121	X	X
- спот (плаза начального уровня)	69	216			210	6	X	X	107	9421	3888	X	X
- площадка с тренажерами													
- каток (сезонный)													

Раздел IV. Финансирование физической культуры и спорта

Код по ОКЕИ: тысяча рублей - 384 (с одним десятичным знаком)								
Статьи расходов	N строк	Фактически выделено бюджетных средств				Получено из внебюджетных источников	Всего израсходовано на развитие физической культуры и спорта	Из гр. 8 по разделу 1100 "Физическая культура и спорт" бюджетной классификации Российской Федерации
		Всего	из федерального бюджета	в том числе				
				из консолидированного бюджета субъекта Российской Федерации:				
1	2	3	4	5	6	7	8	9
Расходы – всего (сумма строк 71-77)	70	1,089,021.0	36,465.5	480,173.4	572,382.1	148,797.9	1,237,818.9	408,603.3
в том числе: Проведение спортивных мероприятий	71	62,097.7	2,316.0	16,758.4	43,023.3	7,858.5	69,956.2	52,373.9
Приобретение спортивного оборудования и инвентаря	72	35,364.7	9,700.5	6,862.6	18,801.6	7,668.8	43,033.5	19,655.4
Капитальный ремонт спортивных сооружений	73	26,100.3	10,134.2	9,263.4	6,702.7	38.5	26,138.8	38.5
Инвестиции на реконструкцию и строительство спортивных сооружений	74	62,789.7	3,097.3	11,689.9	48,002.5	417.5	63,207.2	41,321.0

Продолжение ПРИЛОЖЕНИЯ А

Заработная плата работников физической культуры и спорта	75	699,089.7	8,832.9	384,386.8	305,870.0	71,099.4	770,189.1	184,833.7
На содержание спортивных сооружений	76	128,259.7	2,068.6	28,348.9	97,842.2	19,512.0	147,771.7	53,168.8
Другие	77	75,319.2	316.0	22,863.4	52,139.8	42,203.2	117,522.4	57,212.0

Справочно:

Поступило средств от предоставления платных услуг от занятий в клубах, секциях, группах физкультурно-оздоровительной направленности

(78) 83462.4 тыс. руб.

Поступило средств от проведения спортивно-зрелищных мероприятий

(79) 175,5 тыс. руб.

Из гр. 9 израсходовано по подразделу 02 «Массовый спорт»

(80) 125287.5 тыс. руб.

Из гр. 9 израсходовано по подразделу 03 «Спорт высших достижений»

(81) 79 630.3 тыс. руб.

Продолжение ПРИЛОЖЕНИЯ А

Раздел VII. Спортивное мастерство		
Код по ОКЕИ: человек - 792		
Виды спорта	№ строки	Всего
1	2	3
Присвоено спортивных званий - всего (сумма строк 240 - 242)	239	18
в том числе:	240	17
- мастер спорта	241	1
- мастер спорта международного класса и Гроссмейстер России	242	
- заслуженный мастер спорта	243	5,684
Присвоено спортивных разрядов	244	149
из них:	245	184
- кандидат в мастера спорта	246	
- I разряд	247	
Присвоено званий – заслуженный тренер России	248	
Присвоено званий – заслуженный работник физической культуры Российской Федерации	249	
Присуждены другие государственные почетные звания и награды		2
Присуждены почетные звания и награды субъекта Российской Федерации		4

Должностное лицо,
ответственное за предоставление
статистической информации (лицо,
уполномоченное предоставлять
статистическую информацию от
имени юридического лица)

Начальник отдела (должность)	Ким Е.Д. (Ф.И.О.)	(подпись)
---------------------------------	----------------------	-----------

8(4162) 770-129	sport@amurobl.ru	2/10/2018
-----------------	------------------	-----------

(номер телефона)	E-mail	(дата составления контактного документа)
---------------------	--------	---

ПРИЛОЖЕНИЕ Б
Сведения о физической культуре и спорте за 2018 год

ФЕДЕРАЛЬНОЕ СТАТИСТИЧЕСКОЕ НАБЛЮДЕНИЕ		
КОНФИДЕНЦИАЛЬНОСТЬ ГАРАНТИРУЕТСЯ ПОЛУЧАТЕЛЕМ ИНФОРМАЦИИ		
Нарушение порядка представления статистической информации, а равно представление недостоверной статистической информации влечет ответственность, установленную статьей 13.19 Кодекса Российской Федерации об административных правонарушениях от 30.12.2001 N 195-ФЗ, а также статьей 3 Закона Российской Федерации от 13.05.1992 N 2761-1 "Об ответственности за нарушение порядка представления государственной статистической Отчетности"		
СВЕДЕНИЯ О ФИЗИЧЕСКОЙ КУЛЬТУРЕ И СПОРТЕ		
по состоянию на 31 декабря 2018г.		
Предоставляют:	Сроки Предоставления	Форма № 1-ФК
юридические лица, включая общественные организации, осуществляющие деятельность по физической культуре и спорту: - органу местного самоуправления в области физической культуры и спорта	15 января после отчетного периода	Приказ Росстата: Об утверждении формы от 17.11.2017 N 766 О внесении изменений (при наличии) от _____ N ____ от _____ N ____
		Годовая
орган местного самоуправления в области физической культуры и спорта: - органу исполнительной власти субъектов Российской Федерации в области физкультуры и спорта	25 января после отчетного периода	
органы исполнительной власти субъектов Российской Федерации в области физкультуры и спорта: - Минспорту России	10 февраля после отчетного периода	
Наименование отчитывающейся организации	МИНИСТЕРСТВО ПО ФИЗИЧЕСКОЙ КУЛЬТУРЕ И СПОРТУ АМУРСКОЙ ОБЛАСТИ	
Почтовый адрес	675000 АМУРСКАЯ ОБЛАСТЬ, Г.БЛАГОВЕЩЕНСК, УЛ. АРТИЛЛЕРИЙСКАЯ, Д.8	
	отчитывающейся организации по ОКПО	
609402	10701000	

Продолжение ПРИЛОЖЕНИЯ Б

Раздел I. Кадры

Код по ОКЕИ: человек - 792

Штатные работники физической культуры и спорта	N строки	Всего	из общей численности штатных работников (гр. 3):									Количество вакансий
			специалисты, впервые приступившие к работе в области физической культуры и спорта в отчетном периоде	в сельской местности	со специальным образованием		имеющие ученую степень	в возрасте			женщины	
					высшим	средним		до 30 лет	31 - 60 лет	старше 60 лет		
1	2	3	4	5	6	7	8	9	10	11	12	13
Всего штатных работников физической культуры и спорта (сумма строк 02-09, 12-14)	1	1 901	116	544	1 170	615	25	476	1 215	210	940	33
в том числе: дошкольных образовательных организаций, осуществляющих работу по физической культуре и спорту	2	55	8	7	23	31	-	6	48	1	54	2
общеобразовательных организаций, осуществляющих работу по физической культуре и спорту	3	570	32	312	321	228	2	140	378	52	314	8
организаций профессионального образования, осуществляющих работу по физической культуре и спорту	4	84	9	7	62	22	1	17	50	17	33	-
образовательных организаций высшего образования, осуществляющих работу по физической культуре и спорту	5	67	1	-	67	-	19	5	49	13	16	-
организаций дополнительного образования детей, осуществляющих работу по физической культуре и спорту, в том числе спортивную подготовку	6	398	19	69	276	97	2	88	251	59	169	10

Продолжение ПРИЛОЖЕНИЯ Б

предприятий, организаций и учреждений	7	309	18	70	191	81	-	97	179	33	150	8
спортивных сооружений	8	103	14	10	51	49	-	21	63	19	45	1
физкультурно-спортивных клубов	9	161	3	-	87	69	-	62	96	3	96	-
из них: фитнес-клубов	10	131	2	-	71	58	-	51	78	2	73	-
детских и подростковых	11	22	2	-	12	10	-	9	12	1	20	-
аппаратов физкультурно-спортивных организаций всех уровней	12	4	-	-	2	2	-	1	3	-	1	-
органов управления физической культурой и спортом всех уровней	13	62	8	17	50	8	1	15	40	7	27	2
другие, в том числе адаптивной физической культуры и спорта	14	88	4	52	40	28	-	24	58	6	35	2
Из общего числа (строка 01) высокопроизводительных рабочих мест	15	714	24	249	490	200	1	136	508	70	318	3

Раздел II. Физкультурно-оздоровительная работа

Коды по ОКЕИ: единица - 642; человек - 792																			
Учреждения, предприятия, объединения, организации	N строк	Количество учреждений, предприятий, организаций, всего (ед.)	Численность занимающихся физической культурой и спортом (человек)										Посещают учебные занятия по физической культуре (человек)	Численность обучающихся, отнесенных по состоянию здоровья к СМГ (человек)	из них посещают занятия по ФК в СМГ (человек)	из общей численности занимающихся (гр. 4) - на платной основе			
			Всего	из общей численности занимающихся (гр. 4):													женщины	в сельской местности	работают
				в возрасте						80 и старше									
				3 - 14 лет	15-18 лет	19-29 лет	30-54 (женщины), 59 (мужчины) лет	55 (женщины), 60 (мужчины) - 79 лет											
1	2	3	4	5	6	7	8	9	10	11	12	13	14	15	16	17			
Всего учреждений, предприятий, объединений, организаций (сумма строк 17, 18, 20, 22, 24, 25, 27, 28, 31)	16	1 032	217 705	81 804	27 389	57 399	42 396	8 590	127	81 004	65 411	78 483	159 746	4 633	324 ³	22 749			

Продолжение ПРИЛОЖЕНИЯ Б

в том числе: дошкольные образовательные организации	17	147	10 366	10 366	X	X	X	X	X	⁴ 666	1 763	X	35 890	37	19	4 717
общеобразовательные организации	18	289	51 024	39 587	11 432	5	X	X	X	²³ 095	23 778	X	97 951	2 616	¹ 651	41
из них имеющие спортивные клубы	19	51	3 701	2 625	1 067	9	X	X	X	¹ 490	2 712	X	X	X	X	-
организации профессионального образования	20	28	7 858	290	4 252	3 316	X	X	X	² 035	422	-	16 821	865	539	598
из них имеющие спортивные клубы	21	1	35	-	12	23	X	X	X	9	-	-	X	X	X	-
образовательные организации высшего образования	22	6	3 968	-	138	3 335	495	X	X	956	-	22	9 084	1 115	¹ 115	-
из них имеющие спортивные клубы	23	1	168	-	30	126	12	-	-	91	-	12	X	X	X	-
организации дополнительного образования детей и осуществляющие спортивную подготовку	24	42	19 220	¹⁵ 252	³ 921	35	12	X	X	⁶ 481	3 505	-	X	X	X	1 163
предприятия, учреждения, организации	25	225	44 458	X	1 652	9 724	19 737	3 310	35	¹⁵ 757	17 633	³⁴ 075	X	X	X	3 296
из них имеющие спортивные клубы	26	4	1 144	52	161	382	484	63	2	542	-	¹ 411	X	X	X	228
учреждения и организации при спортивных сооружениях	27	19	14 181	2 635	1 586	4 571	4 127	1 241	21	⁴ 445	904	⁸ 242	X	X	X	6 793
физкультурно-спортивные клубы	28	66	17 059	3 000	1 713	7 001	4 359	960	26	⁸ 924	326	¹⁰ 429	X	X	X	4 315
из них: фитнес-клубы	29	41	9 907	797	973	4 411	3 416	288	22	5 514	-	8 067	X	X	X	2 391
детские и подростковые	30	7	1 612	1 282	300	30	X	X	X	¹ 226	90	30	X	X	X	-
другие учреждения и организации, в том числе адаптивной ФКиС	31	210	49 571	10 674	2 695	19 412	13 666	3 079	45	¹⁴ 645	17 080	²⁵ 715	X	X	X	1 826
Из общего числа (строка 16) - в форме малых предприятий	32	3	1 310	196	62	605	447	-	-	597	19	928	X	X	X	¹ 310
Из общего числа (строка 16) - в сельской местности	33	477	65 411	24 178	8 496	16 330	12 838	3 540	29	²⁵ 349	5 411	²² 620	37 361	954	506	77

Продолжение ПРИЛОЖЕНИЯ Б

Раздел III. Спортивные сооружения

Коды по ОКЕИ: единица - 642; человек - 792

Наименование спортивного сооружения	N строки	Количество сооружений (ед.)					Из общего числа спортивных сооружений (из гр. 3)			Единовременная пропускная способность (человек)		Загруженность	Мощность
		Всего	в том числе по формам собственности:				для спортивной подготовки и проведения соревнований	находящиеся в аварийном состоянии	в сельской местности	Всего	из них в сельской местности		
			федеральной	субъектов РФ	муниципальной	другой							
1	2	3	4	5	6	7	8	9	10	11	12	13	14
Всего спортивных сооружений с учетом объектов городской и рекреационной инфраструктуры, приспособленных для занятий физической культурой и спортом (сумма строк 35, 64)	34	2 481	133	138	2 070	140	285	11	172 ¹	68 872	31 038	54 802 719	85 765 130
Всего спортивных сооружений (сумма строк 36, 37, 40, 45, 46, 49, 50, 56-58, 62-63)	35	2 196	133	137	1 805	121	285	11	043 ¹	59 040	26 772	54 802 719	85 765 130
в том числе: Стадионы с трибунами на 1500 мест и более	36	26	0	1	25	0	14	0	8	1842	503	1504259	3033360
Плоскостные спортивные сооружения – всего	37	1 220	56	57	1089	18	166	6	668	30633	16065	20511141	3487100 6
- из них футбольные поля	38	206	8	4	189	5	23	1	130	5754	3872	4032282	6479630
Площадь плоскостных спортивных сооружений (м ²)	39	1 342 981	32765	42951	1248817	18448	223085	12400	814392	X	X	X	149420
Спортивные залы - всего	40	563	31	43	473	16	74	2	299	18025	9280	21291527	3284735 0
из них размером: - (42 x 24 м)	41	8	1	1	6	0	7	0	1	400	50	550620	743900
- (36 x 18 м), (30 x 18 м), (30 x 15 м)	42	55	12	5	29	9	13	0	17	2085	615	3805008	4539498
- (24 x 12 м) и (18 x 9 м)	43	494	18	37	432	7	53	2	277	15385	8585	16574683	2668196 2
Площадь спортивных залов (м ²)	44	135 858	8485	10512	110815	6046	29090	162	63152	X	X	X	761260
Крытые спортивные объек-ты с искусственным льдом	45	5	0	1	1	3	2	0	0	135	0	313535	304600
Манежи - всего	46	-	0	0	0	0	0	0	0	0	0	0	0

Продолжение ПРИЛОЖЕНИЯ Б

из них: - легкоатлетические	47	-	0	0	0	0	0	0	0	0	0	0	0
- футбольные	48	-	0	0	0	0	0	0	0	0	0	0	0
Велотреки, велодромы	49	-	0	0	0	0	0	0	0	0	0	0	0
Плавательные бассейны - всего	50	14	2	1	11	0	8	1	2	524	82	832002	1236530
из них: - 50 - метровые	51	-	0	0	0	0	0	0	0	0	0	0	0
- 25 - метровые	52	14	2	1	11	0	8	1	2	524	82	832002	1236490
- для прыжков в воду	53	-	0	0	0	0	0	0	0	0	0	0	0
Площадь зеркала воды плавательных бассейнов (м ²)	54	625 ³	475	275	2875	0	2249	221	496	X	X	X	0
Из общего числа бассейнов (строка 50) - крытые	55	13	2	1	10	0	8	0	1	496	54	832002	1223090
Льжные базы	56	9	1	2	5	1	3	0	5	815	150	1137527	1476640
Биатлонные комплексы	57	-	0	0	0	0	0	0	0	0	0	0	0
Сооружения для стрелковых видов спорта – всего (сумма строк 59-61)	58	32	12	1	16	3	4	2	9	143	24	592 ⁸⁸	147 851
в том числе: - тир	59	21	4	1	13	3	4	2	6	80	15	71694	121767
- стрельбища	60	4	1	0	3	0	0	0	3	15	9	15465	20784
- стенды	61	7	7	0	0	0	0	0	0	48	0	1433	5300
Гребные базы и каналы	62	-	0	0	0	0	0	0	0	0	0	0	0
Другие спортивные сооружения - всего	63	327	31	31	185	80	14	0	52	6923	668	9124136	1184779 ₃
Объекты городской и рекреационной инфраструктуры, приспособленные для занятий физической культурой и спортом - всего	64	285	-	1	265	19	X	X	129	832 ⁹	266 ⁴	X	X
в том числе: - универсальная игровая площадка	65	13	0	0	7	6	X	X	11	190	171	X	X
- дистанция (велодорожка)	66	1	0	0	1	0	X	X	1	92	92	X	X
- спот (плаза начального уровня)	67	-	0	0	0	0	X	X	0	0	0	X	X
- площадка с тренажерами	68	59	0	1	51	7	X	X	20	653	286	X	X
- каток (сезонный)	69	212	0	0	206	6	X	X	97	8897,2	3717	X	X

Продолжение ПРИЛОЖЕНИЯ Б

Раздел IV. Финансирование физической культуры и спорта

Код по ОКЕИ: тысяча рублей - 384
(с одним десятичным знаком)

Статьи расходов	N строки	Фактически выделено бюджетных средств				Получено из внебюджетных источников	Всего израсходовано на развитие физической культуры и спорта	Из гр. 8 по разделу 1100 "Физическая культура и спорт" бюджетной классификации Российской Федерации
		Всего	из федерального бюджета	из консолидированного бюджета субъекта Российской Федерации:				
				бюджет субъекта Российской Федерации	бюджет муниципального образования			
1	2	3	4	5	6	7	8	9
Расходы – всего (сумма строк 71-77)	70	1 328 026,6	71 843,8	556 344,9	699 837,9	181 682,1	1 509 708,7	712 094,1
в том числе:								
Проведение спортивных мероприятий	71	76 652,5	5 576,6	24 914,2	46 161,7	11 889,8	88 542,3	68 854,0
Приобретение спортивного оборудования и инвентаря	72	58 057,5	17 148,1	13 493,7	27 415,7	10 902,4	68 959,9	44 516,3
Капитальный ремонт спортооружий	73	61 110,5	14 341,3	35 393,9	11 375,3	-	61 110,5	30 509,1
Инвестиции на реконструкцию и строительство спортивных сооружений	74	151 541,3	4 060,6	88 009,8	59 470,9	21 387,6	172 928,9	145 492,3
Заработная плата работников физической культуры и спорта	75	735 330,9	18 707,5	358 587,0	358 036,4	57 320,4	792 651,3	228 941,5
На содержание спортивных сооружений	76	159 678,0	5 967,7	19 441,4	134 268,9	30 493,9	190 171,9	91 761,3
Другие	77	85 655,9	6 042,0	16 504,9	63 109,0	49 688,0	135 343,9	102 019,6

Продолжение ПРИЛОЖЕНИЯ Б

Справочно:

Поступило средств от предоставления
платных услуг от занятий
в клубах, секциях, группах
физкультурно-оздоровительной
направленности

(78)

66712,4

тыс. руб.

Поступило средств от проведения
спортивно-зрелищных мероприятий

(79)

1869,0

тыс. руб.

Из гр. 9 израсходовано по подразделу 02
«Массовый спорт»

(80)

148688,3

тыс. руб.

Из гр. 9 израсходовано по подразделу 03
«Спорт высших достижений»

(81)

26071,3

тыс. руб.

Продолжение ПРИЛОЖЕНИЯ Б

Раздел V. Развитие видов спорта

Код по ОКЕИ: человек - 792

Виды спорта	N строки	Численность занимающихся (человек)		Число штатных тренеров-преподавателей	Число спортивных судей
		Всего	из них женщины		
1	2	3	4	5	6
Всего видов спорта (сумма строк 83-209, 212, 219)	82	151 771	50 604	392	452
в том числе:					
Авиамодельный спорт	83	164	12	5	1
Автомобильный спорт	84	599	40	3	18
Айкидо	85	164	39	-	-
Альпинизм	87	121	-	-	-
Армспорт	89	188	32	-	-
Бадминтон	90	731	401	2	2
Баскетбол	91	13 420	5 066	20	27
Биатлон	93	25	6	-	-
Бильярдный спорт	94	1 252	84	-	4
Бодибилдинг	96	146	37	5	-
Бокс	97	1 582	66	11	7
Боулинг	99	28	7	-	-
Велосипедный спорт	100	453	218	-	-
Воздухоплавательный спорт	105	12	6	-	-
Волейбол	106	16 714	7 276	23	22
Восточное боевое единоборство	107	214	32	-	-
Всестилевое каратэ	108	318	51	-	-
Гандбол	109	1 673	575	11	2
Гиревой спорт	110	1 745	98	8	4
Горнолыжный спорт	113	63	15	1	-
Городошный спорт	114	236	14	-	1
Дартс	118	1 549	698	-	5
Джиу-джитсу	119	304	14	3	-
Дзюдо	120	404	44	3	2
Каратэ	123	729	195	1	1
Кендо	124	157	51	-	1
Кикбоксинг	126	1 222	226	4	2
Кинологический спорт	127	15	10	2	-
Киокусинкай	128	3 102	639	27	38
Компьютерный спорт	129	163	49	-	-
Конный спорт	130	71	44	1	7
Лапта	133	4 132	1 656	1	3
Легкая атлетика	134	11 314	4 876	41	64
Лыжное двоеборье	135	29	12	-	-
Лыжные гонки	136	5 620	2 435	15	15
Мотоклетный спорт	138	207	28	1	-
Настольный теннис	139	5 317	1 952	11	1
Парашютный спорт	140	145	15	-	-
Парусный спорт	141	16	1	-	-
Пауэрлифтинг	142	1 077	189	1	10
Перетягивание каната	143	705	178	-	-

Продолжение ПРИЛОЖЕНИЯ Б

Раздел V. Развитие видов спорта

Плавание	144	8 356	4 251	31	19
Полиатлон	147	93	21	-	-
Практическая стрельба	148	244	71	-	4
Пулевая стрельба	152	2 276	926	5	17
Пэйнтбол	153	329	103	-	-
Радиоспорт	154	24	-	1	-
Регби	156	39	5	-	-
Рукопашный бой	158	2 524	253	4	7
Рыболовный спорт	159	159	38	-	8
Самбо	161	3 035	191	14	17
Скалолазание	166	299	56	-	-
Смешанное боевое единоборство (ММА)	169	160	12	-	2
Сноуборд	170	65	15	-	-
Современное пятиборье	171	10	-	-	-
Спортивная акробатика	174	41	28	-	-
Спортивная аэробика	175	596	460	-	-
Спортивная борьба	176	1 917	226	22	24
Спортивная гимнастика	177	2 580	987	42	13
Спортивное ориентирование	179	2 472	982	7	8
Спортивный туризм	181	1 828	582	1	10
Стеновая стрельба	182	91	17	-	-
Стрельба из лука	184	96	25	1	-
Судомодельный спорт	185	186	5	1	-
Тайский бокс	187	1 025	56	1	1
Танцевальный спорт	188	715	612	-	5
Теннис	189	144	54	-	-
Триатлон	190	252	101	-	-
Тхэквондо	191	68	22	-	-
Тяжелая атлетика	192	633	40	1	18
Ушу	194	418	198	3	9
Фигурное катание на коньках	196	248	197	2	-
Фитнес-аэробика	197	11 918	8 025	-	-
Футбол	200	13 387	166	29	28
Хоккей	201	4 579	28	14	4
Хоккей с мячом	203	876	-	2	-
Художественная гимнастика	204	591	567	1	-
Чир спорт	205	96	96	-	-
Шахматы	206	4 214	1 489	9	8
Шашки	207	2 342	951	1	5
Эстетическая гимнастика	208	118	74	-	-
Прикладные виды спорта – всего (сумма строк 210-211)	209	3 021	272	-	8
в том числе: военно-прикладные	210	1 748	158	-	8
служебно-прикладные	211	1 273	114	-	-
Национальные виды спорта – всего (сумма строк 213-218)	212	136	25	-	-
в том числе: керешу	213	-	-	-	-
мас-рестлинг	214	60	18	-	-
якутские национальные прыжки	218	76	7	-	-
Другие виды спорта, признанные в Российской Федерации	219	3 432	990	-	-

Продолжение ПРИЛОЖЕНИЯ Б

Раздел VI. Спортивное мастерство

Код по ОКЕИ: человек - 792

Виды спорта	№ строки	Всего
1	2	3
Присвоено спортивных званий - всего (сумма строк 240 - 242)	239	14
в том числе:	240	14
- мастер спорта		
- мастер спорта международного класса и Гроссмейстер России	241	-
- заслуженный мастер спорта	242	-
Присвоено спортивных разрядов	243	6 003
из них:	244	206
- кандидат в мастера спорта		
- I разряд	245	255
Присвоено званий – заслуженный тренер России	246	-
Присвоено званий – заслуженный работник физической культуры Российской Федерации	247	1
Присуждены другие государственные почетные звания и награды	248	-
Присуждены почетные звания и награды субъекта Российской Федерации	249	1

Должностное лицо,
ответственное за предоставление
статистической информации (лицо,
уполномоченное предоставлять
статистическую информацию от
имени юридического лица)

Министр (должность)	Кретов Ю.А. (Ф.И.О.)	(подпись)
8(4162)770129 (номер телефона)	sport@amurobl.ru E-mail	30.01.2019 (дата со- ставления контактного документа)

ПРИЛОЖЕНИЕ В
Сведения о физической культуре и спорте за 2019 год

ФЕДЕРАЛЬНОЕ СТАТИСТИЧЕСКОЕ НАБЛЮДЕНИЕ		
КОНФИДЕНЦИАЛЬНОСТЬ ГАРАНТИРУЕТСЯ ПОЛУЧАТЕЛЕМ ИНФОРМАЦИИ		
Нарушение порядка представления статистической информации, а равно представление недостоверной статистической информации влечет ответственность, установленную статьей 13.19 Кодекса Российской Федерации об административных правонарушениях от 30.12.2001 N 195-ФЗ, а также статьей 3 Закона Российской Федерации от 13.05.1992 N 2761-1 "Об ответственности за нарушение порядка представления государственной статистической Отчетности"		
СВЕДЕНИЯ О ФИЗИЧЕСКОЙ КУЛЬТУРЕ И СПОРТЕ		
по состоянию на 31 декабря 2019 г.		
Предоставляют:	Сроки Предоставления	Форма № 1-ФК
юридические лица, включая общественные организации, осуществляющие деятельность по физической культуре и спорту: - органу местного самоуправления в области физической культуры и спорта	15 января после отчетного периода	Приказ Росстата: Об утверждении формы от 17.11.2017 N 766 О внесении изменений (при наличии) от _____ N ____ от _____ N ____
		Годовая
орган местного самоуправления в области физической культуры и спорта: - органу исполнительной власти субъектов Российской Федерации в области физкультуры и спорта	25 января после отчетного периода	
органы исполнительной власти субъектов Российской Федерации в области физкультуры и спорта: - Минспорту России	10 февраля после отчетного периода	
Наименование отчитывающейся организации	МИНИСТЕРСТВО ПО ФИЗИЧЕСКОЙ КУЛЬТУРЕ И СПОРТУ АМУРСКОЙ ОБЛАСТИ	
Почтовый адрес	675000 АМУРСКАЯ ОБЛАСТЬ, Г.БЛАГОВЕЩЕНСК, УЛ. АРТИЛЛЕРИЙСКАЯ, Д.8	
	отчитывающейся организации по ОКПО	
609402	10701000	

Продолжение ПРИЛОЖЕНИЯ В

Раздел I. Кадры

Код по ОКЕИ: человек - 792

Штатные работники физической культуры и спорта	N строк и	Всего	из общей численности штатных работников (гр. 3):								Количество вакансий	
			специалисты, впервые приступившие к работе в области физической культуры и спорта в отчетном периоде	в сельской местности	со специальным образованием		имеющие ученую степень	в возрасте				женщины
					высшим	средним		до 30 лет	31 - 60 лет	старше 60 лет		
1	2	3	4	5	6	7	8	9	10	11	12	13
Всего штатных работников физической культуры и спорта (сумма строк 02-09, 12-14)	1	1,918	127	526	1,226	560	25	446	1,234	238	936	56
в том числе:												
дошкольных образовательных организаций, осуществляющих работу по физической культуре и спорту	2	59	1	8	22	36	-	5	52	2	55	2
общеобразовательных организаций, осуществляющих работу по физической культуре и спорту	3	548	35	306	341	203	2	109	375	64	298	13
организаций профессионального образования, осуществляющих работу по физической культуре и спорту	4	84	4	6	64	16	1	16	55	13	32	-
образовательных организаций высшего образования, осуществляющих работу по физической культуре и спорту	5	67	-	-	66	-	19	5	48	14	14	8
организаций дополнительного образования детей, осуществляющих работу по физической культуре и спорту, в том числе спортивную подготовку	6	398	11	66	274	89	2	73	255	70	171	13
предприятий, организаций и учреждений	7	342	14	64	196	86	-	111	189	42	163	7
спортивных сооружений	8	112	51	12	64	46	-	21	71	20	54	6
физкультурно-спортивных клубов	9	151	-	1	103	44	-	67	83	1	75	-
из них:												
фитнес-клубов	10	142	-	-	99	42	-	64	77	1	72	-
детских и подростковых	11	-	-	-	-	-	-	-	-	-	-	-
аппаратов физкультурно-спортивных организаций всех уровней	12	8	-	-	5	3	-	2	5	1	3	-
органов управления физической культурой и спортом всех уровней	13	67	7	19	47	8	1	15	44	8	35	1
другие, в том числе адаптивной физической культуры и спорта	14	82	4	44	44	29	-	22	57	3	37	6
Из общего числа (строка 01) высокопроизводительных рабочих мест	15	568	1	236	412	139	1	70	443	55	313	3

Продолжение ПРИЛОЖЕНИЯ В

Раздел II. Физкультурно-оздоровительная работа

Коды по ОКЕИ: единица - 642; человек

Учреждения, предприятия, объединения, организации	N строк	Количество учреждений, предприятий, организаций, всего (ед.)	Численность занимающихся физической культурой и спортом (человек)										Посещают учебные занятия по физической культуре (человек)	Численность обучающихся, отнесенных по состоянию здоровья к спецмедгруппе (человек)	из них посещают занятия по физической культуре в спецмедгруппе (человек)	из общей численности занимающихся (гр. 4) - на платной основе
			Всего	из общей численности занимающихся (гр. 4):						женщины	в сельской местности	работающие				
				в возрасте												
				3-15 лет	16-18 лет	19-29 лет	30-54 (женщины), 59 (мужчины) лет	55 (женщины), 60 (мужчины) - 79 лет	80 и старше							
1	2	3	4	5	6	7	8	9	10	11	12	13	14	15	16	17
Всего учреждений, предприятий, объединений, организаций (сумма строк 17, 18, 20, 22, 24, 25, 27, 28, 31)	16	1,051	238,085	92,846	23,467	59,403	51,535	10,681	153	92,065	70,397	91,011	158,059	5,018	3,703	23,166
в том числе: дошкольные образовательные организации	17	137	10,180	10,180	X	X	X	X	X	5,056	2,101	X	35,935	43	18	4,970
общеобразовательные организации	18	295	54,777	45,699	9,078	-	X	X	X	25,085	24,861	X	97,608	2,951	2,028	25
из них имеющие спортивные клубы	19	62	5,379	4,137	988	254	X	X	X	1,529	4,330	X	X	X	X	-
организации профессионального образования	20	28	8,338	370	4,648	3,320	X	X	X	2,759	396	-	16,504	896	529	768
из них имеющие спортивные клубы	21	1	35	-	12	23	X	X	X	9	-	-	X	X	X	-
образовательные организации высшего образования	22	6	3,284	-	65	2,976	243	X	X	931	-	15	8,012	1,128	1,128	-
из них имеющие спортивные клубы	23	1	163	-	28	125	10	-	-	93	-	15	X	X	X	-
организации дополнительного образования детей и осуществляющие спортивную подготовку	24	47	21,344	17,478	3,579	268	19	X	X	7,930	3,685	42	X	X	X	2,066
предприятия, учреждения, организации	25	217	45,680	X	1,231	19,840	21,471	3,084	54	16,215	16,594	35,144	X	X	X	3,269
из них имеющие спортивные клубы	26	4	1,177	52	166	397	489	71	2	542	-	965	X	X	X	228

Продолжение ПРИЛОЖЕНИЯ В

учреждения и организации при спортивных сооружениях	27	17	16,102	3,584	1,959	4,420	5,250	870	19	7,246	733	6,462	X	X	X	5,647
физкультурно-спортивные клубы	28	81	18,576	2,704	731	8,387	5,509	1,208	37	8,133	792	9,851	X	X	X	5,265
из них: фитнес-клубы	29	45	13,144	1,452	435	6,216	4,494	526	21	6,559	56	7,015	X	X	X	3,166
детские и подростковые	30	2	194	143	51	-	X	X	X	64	-	-	X	X	X	-
другие учреждения и организации, в том числе адаптивной физической культуры и спорта	31	223	59,804	12,831	2,176	20,192	19,043	5,519	43	18,710	21,235	39,497	X	X	X	1,156
Из общего числа (строка 16) - физкультурно- спортивные клубы, их объединения и организации, осуществляющие подготовку населения к выполнению нормативов испытаний (тестов) комплекса ГТО	32	145	19,057	11,132	5,283	1,362	943	311	26	5,226	8,279	556	X	X	X	-
Из общего числа (строка 16) - организации, развивающие различные формы хореографического искусства	33	111	6,373	4,455	1,328	199	130	256	5	4,634	1,282	200	X	X	X	816
Из общего числа (строка 16) - в форме малых предприятий	34	3	1,349	198	65	614	451	21	-	601	-	1,006	X	X	X	1,349
Из общего числа (строка 16) - в сельской местности	35	453	70,397	28,459	7,355	17,495	13,422	3,642	24	26,213	70,397	25,151	32,977	1,237	683	78

Справочно:	Количество физкультурных и спортивных мероприятий, проведенных организацией самостоятельно в отчетный период	(36)	8310

Продолжение ПРИЛОЖЕНИЯ Б

Раздел III. Спортивные сооружения

Коды по ОКЕИ: единица - 642; человек - 792

Наименование спортивного сооружения	N строки	Количество сооружений (ед.)					Из общего числа спортивных сооружений (из гр. 3)			Единовременная пропускная способность (человек)		Загруженность	Мощность
		Всего	в том числе по формам собственности:				для спортивной подготовки и проведения соревнований	находящиеся в аварийном состоянии	в сельской местности	Всего	из них в сельской местности		
			федеральной	субъекто в Российской Федерации	муниципальной	другой							
1	2	3	4	5	6	7	8	9	10	11	12	13	14
Всего спортивных сооружений с учетом объектов городской и рекреационной инфраструктуры, приспособленных для занятий физической культурой и спортом (сумма строк 38, 67)	37	2,564	132	139	2,154	139	330	11	1,200	70,515	32,332	55,421,890	87,820,565
Всего спортивных сооружений (сумма строк 39, 40, 43, 48, 49, 52,53, 59 -61, 65, 66)	38	2,236	131	138	1,835	132	330	11	1,060	60,008	27,604	55,421,890	87,820,565
в том числе: Стадионы с трибунами на 1500 мест и более	39	26	0	1	25	0	13	1	8	1842	503	1505384	2942450
Плоскостные спортивные сооружения – всего	40	1,248	56	58	1115	19	176	6	681	31502	16889	20948470	36728206
- из них футбольные поля	41	207	8	5	190	4	25	2	130	3792	3908	3791285	6888964
Площадь плоскостных спортивных сооружений (м ²)	42	1,346,545	32765	42951	1252381	18448	207146	12800	754407	X	X	X	0
Спортивные залы - всего	43	563	31	43	473	16	106	3	299	18025	9280	21355607	33058319
из них размером: - (42 x 24 м)	44	8	1	1	6	0	7	0	1	400	50	557620	653900
- (36 x 18 м), (30 x 18 м), (30 x 15 м)	45	55	12	5	29	9	16	0	17	2085	615	3753813	4580238
- (24 x 12 м) и (18 x 9 м)	46	493	18	37	431	7	78	3	277	15375	8575	16059826	26910110
Площадь спортивных залов (м ²)	47	135,858	8485	10512	110815	6046	35941	542	63152	X	X	X	1667658
Крытые спортивные объекты с искусственным льдом	48	5	0	1	1	3	2	0	0	135	0	315535	304600
Манежи - всего	49	-	0	0	0	0	0	0	0	0	0	0	0
из них: - легкоатлетические	50	-	0	0	0	0	0	0	0	0	0	0	0
- футбольные	51	-	0	0	0	0	0	0	0	0	0	0	0
Велотреки, велодромы	52	-	0	0	0	0	0	0	0	0	0	0	0
Плавательные бассейны - всего	53	15	2	1	11	1	10	0	2	366	82	902542	1294130
из них: - 50 - метровые	54	-	0	0	0	0	0	0	0	0	0	0	0
- 25 - метровые	55	14	2	1	10	1	10	0	2	538	82	902542	1294130

Продолжение ПРИЛОЖЕНИЯ Б

- для прыжков в воду	56	-	0	0	0	0	0	0	0	0	0	0	0
Площадь зеркала воды плавательных бассейнов (м ²)	57	3,775	475	275	2875	150	2724	0	496	X	X	X	0
Из общего числа бассейнов (строка 53) - крытые	58	13	2	1	9	1	9	0	1	398	54	755862	1090418
Лыжные базы	59	9	1	2	5	1	5	0	5	815	150	1137527	1476640
Биатлонные комплексы	60	-	0	0	0	0	0	0	0	0	0	0	0
Сооружения для стрелковых видов спорта – всего (сумма строк 62-64)	61	32	11	1	17	3	5	1	9	144	24	88,913	148,062
в том числе:	62	21	3	1	14	3	5	1	6	81	15	71660	121978
- тирры	63	4	1	0	3	0	0	0	3	15	9	15820	20784
- стрельбища	64	7	7	0	0	0	0	0	0	48	0	143	530
- стенды	65	-	0	0	0	0	0	0	0	0	0	0	0
Гребные базы и каналы	66	338	30	31	188	89	13	0	56	6979	676	9167912	11868158
Другие спортивные сооружения - всего	67	328	1	1	319	7	X	X	140	10,507	4,728	X	X
Объекты городской и рекреационной инфраструктуры, приспособленные для занятий физической культурой и спортом - всего (сумма строк 68-72)	68	9	0	0	9	0	X	X	7	168	149	X	X
в том числе:	69	2	0	0	2	0	X	X	2	99	99	X	X
- универсальная игровая площадка	70	-	0	0	0	0	X	X	0	0	0	X	X
- дистанция (велодорожка)	71	118	1	1	115	1	X	X	37	1041	399	X	X
- спот (плаза начального уровня)	72	199	0	0	193	6	X	X	94	9199.2	4081	X	X
- площадка с тренажерами													
- каток (сезонный)													

Раздел IV. Финансирование физической культуры и спорта

Код по ОКЕИ: тысяча рублей - 384
(с одним десятичным знаком)

Статьи расходов	N строки	Фактически выделено бюджетных средств				Получено из внебюджетных источников	Всего израсходовано на развитие ФКиС	Из гр. 8 по разделу 1100 "Физическая культура и спорт" бюджетной классификации Российской
		Всего	из федерального бюджета	из консолидированного бюджета субъекта Российской Федерации:				
				бюджет субъекта РФ	бюджет муниципального образования			
1	2	3	4	5	6	7	8	9
Расходы – всего (сумма строк 74-80)	73	1,708,307.3	329,033.1	780,242.7	599,031.5	124,529.2	1,832,836.5	851,427.1
в том числе:								
Проведение спортивных мероприятий	74	77,068.3	4,435.3	27,049.8	45,583.2	11,673.2	88,741.5	67,351.8
Приобретение спортивного оборудования и инвентаря	75	106,834.9	78,490.9	7,126.7	21,217.3	7,400.1	114,235.0	98,617.2

Продолжение ПРИЛОЖЕНИЯ Б

Капитальный ремонт спортсооружений	76	332,445.1	137,784.9	161,364.8	33,295.4	-	332,445.1	124,867.8
Инвестиции на реконструкцию и строительство спортивных сооружений	77	153,334.5	85,893.4	59,043.3	8,397.8	455.1	153,789.6	89,428.4
Заработная плата работников физической культуры и спорта	78	788,915.4	21,320.0	461,690.0	305,905.4	42,574.5	831,489.9	282,310.4
Содержание спортивных сооружений	79	156,943.2	1,108.6	17,758.9	138,075.7	17,589.4	174,532.6	92,651.8
Другие	80	92,766.0	-	46,209.2	46,556.8	44,836.9	137,602.9	96,199.7

Справочно:	Поступило средств от предоставления платных услуг от занятий в клубах, секциях, группах физкультурно-оздоровительной направленности	(81)	96554,0
	Поступило средств от проведения спортивно-зрелищных мероприятий	(82)	549,2
	Из гр. 9 израсходовано по подразделу 02 «Массовый спорт»	(83)	363814,6
	Из гр. 9 израсходовано по подразделу 03 «Спорт высших достижений»	(84)	87376,8

Продолжение ПРИЛОЖЕНИЯ Б

Раздел VI. Спортивное мастерство

Код по ОКЕИ: человек - 792

Виды спорта	№ строки	Всего
1	2	3
Присвоено спортивных званий - всего (сумма строк 269-271)	268	8
в том числе:		
- мастер спорта	269	6
- мастер спорта международного класса и Гроссмейстер России	270	2
- заслуженный мастер спорта	271	-
Присвоено спортивных разрядов	272	5,295
из них:		
- кандидат в мастера спорта	273	299
- I разряд	274	293
Присвоено званий – заслуженный тренер России	275	-
Присвоено званий – заслуженный работник физической культуры Российской Федерации	276	1
Присуждены другие государственные почетные звания и награды	277	-
Присуждены почетные звания и награды субъекта Российской Федерации	278	-

Должностное лицо,
ответственное за предоставление
первичных статистических данных (лицо,
уполномоченное предоставлять
первичные статистические данные от
имени юридического лица)

Министр по ФКС Амурской области	Кутека Д.Г.	
(должность)	(Ф.И.О.)	(подпись)
8 416 2 770129	sport@amurobl.ru	2/10/2020
(номер телефона)	E-mail	(дата составления контактного документа)

ПРИЛОЖЕНИЕ Г
Оценка эффективности государственных программ Амурской области в 2017 -2019гг.
ОЦЕНОЧНЫЙ ЛИСТ 2017г.

№	Наименование государственных программ, принятых к финансированию законом о бюджете на 2016 финансовый год	Балльная оценка частных (первичных) критериев													Интегральный показатель (с учетом весовых коэффициентов критериев)	Качественная характеристика оценки эффективности реализации государственной программы
		К 1 (Z 1 = 0,1)			К 2 (Z 2 = 0,15)			К 3 (Z 3 = 0,5)				К 4 (Z 2 = 0,25)				
		К 1.1 (Z 1.1=0,4)	К 1.2 (Z 1.2=0,35)	К 1.3 (Z 1.3=0,25)	К 2.1 (Z 2.1=0,35)	К 2.2 (Z 2.2=0,35)	К 2.3 (Z 2.3=0,3)	К 3.1 (Z 3.1=0,15)	К 3.2 (Z 3.2=0,25)	К 3.3 (Z 3.3=0,4)	К 3.4 (Z 3.4=0,2)	К 4.1 (Z 4.1=0,25)	К 4.2 (Z 4.2=0,2)	К 4.3 (Z 4.3=0,55)		
12	Государственная программа «Развитие физической культуры и спорта на территории Амурской области на 2014 – 2020 годы»	10	10	10	10	10	5	7	10	10	10	5	10	4	8,4	Умеренно эффективная

Продолжение ПРИЛОЖЕНИЯ Г

Оценка эффективности государственных программ Амурской области в 2018 году
ОЦЕНОЧНЫЙ ЛИСТ

№	Наименование государственных программ, реализуемых в 2018 году на территории Амурской области	Балльная оценка частных (первичных) критериев													Интегральный показатель (с учетом весовых коэффициентов критериев)	Качественная характеристика оценки эффективности реализации государственной программы
		К 1 (Z 1 = 0,1)			К 2 (Z 2 = 0,15)			К 3 (Z 3 = 0,5)				К 4 (Z 2 = 0,25)				
		К 1.1 (Z 1.1=0, 4)	К 1.2 (Z 1.2=0, 35)	К 1.3 (Z 1.3=0, 25)	К 2.1 (Z 2.1= 0,35)	К 2.2 (Z 2.2=0, 35)	К 2.3 (Z 2.3=0,3)	К 3.1 (Z 3.1 =0, 15)	К 3.2 (Z 3.2=0, 25)	К 3.3 (Z 3.3=0, 4)	К 3.4 (Z 3.4= 0,2)	К 4.1 (Z 4.1= 0,25)	К 4.2 (Z 4.2 =0, 2)	К 4.3 (Z 4.3 =0, 55)		
11	Развитие физической культуры и спорта на территории Амурской области	10	10	10	10	10	10	4	7	7	10	5	10	10	8,4	Умеренно эффективная

Численное значение интегрального показателя оценки эффективности реализации ГП АО (R), в баллах	8,5 < R < 10,0	Эффективная
	7,0 < R < 8,5	Умеренно эффективная
	5,0 < R < 7,0	Низкоэффективная
	R < 5,0	Неэффективная

Продолжение ПРИЛОЖЕНИЯ Г

Оценка эффективности государственных программ Амурской области в 2017 -2019гг.

ОЦЕНОЧНЫЙ ЛИСТ 2019г.

№	Наименование государственных программ, реализуемых в 2019 году на территории Амурской области	Балльная оценка частных (первичных) критериев													Интегральный показатель (с учетом весовых коэффициентов критериев)	Качественная характеристика оценки эффективности реализации государственной программы
		К 1 (Z 1 = 0,1)			К 2 (Z 2 = 0,15)			К 3 (Z 3 = 0,5)				К 4 (Z 4 = 0,25)				
		К 1.1 (Z 1.1=0,4)	К 1.2 (Z 1.2=0,35)	К 1.3 (Z 1.3=0,25)	К 2.1 (Z 2.1=0,35)	К 2.2 (Z 2.2=0,35)	К 2.3 (Z 2.3=0,3)	К 3.1 (Z 3.1=0,15)	К 3.2 (Z 3.2=0,25)	К 3.3 (Z 3.3=0,4)	К 3.4 (Z 3.4=0,2)	К 4.1 (Z 4.1=0,25)	К 4.2 (Z 4.2=0,2)	К 4.3 (Z 4.3=0,55)		
2	Развитие физической культуры и спорта на территории Амурской области	10	10	10	10	10	10	7	7	10	10	5	10	10	9,1	Эффективная

Численное значение интегрального показателя оценки эффективности реализации ГП АО (R), в баллах	8,5 < R < 10,0	Эффективная
	7,0 < R < 8,5	Умеренно эффективная
	5,0 < R < 7,0	Низкоэффективная
	R < 5,0	Неэффективная

ПРИЛОЖЕНИЕ Д

ОТЧЕТНОСТЬ ФЕДЕРАЛЬНОЙ НАЛОГОВОЙ СЛУЖБЫ ОТЧЕТ

ЗАЧИСЛЯЕМОМУ В БЮДЖЕТ СУБЪЕКТА РОССИЙСКОЙ ФЕДЕРАЦИИ
по итогам 2018 года

Форма № 5-ПМ
Годовая

Республика, край, область, автономное
образование, город
СВОД МИФНС

Налоговый орган 8

Раздел 1. Данные по организациям, не имеющим обособленных подразделений,
и по организациям без входящих в них обособленных подразделений

Показатели	Код строки	Значение показателей	Сумма недопоступления налога
А	Б	1	2
Налоговая база для исчисления налога на прибыль исходя из доли	1010	35 434 345	XXX
Сумма налога на прибыль	1020	6 378 129	XXX
Сумма налога, выплаченная за пределами Российской Федерации и засчитываемая в уплату налога согласно порядку, установленному ст.311 НК РФ	1030	0	XXX
Сумма недопоступления налога на прибыль: в связи с установлением законами субъектов Российской Федерации пониженной ставки налога для отдельных категорий налогоплательщиков (п.1, 1.7, 1.8 ст.284, ст.286.1 НК РФ), а также пониженной ставки в соответствии с п.7 ст.288.1 НК РФ	1040	XXX	142 710
в том числе для резидентов особых экономических зон, свободного порта Владивосток, территорий опережающего социально-экономического развития, участников региональных инвестиционных проектов, свободной экономической зоны, а также пониженной ставки для резидентов особой экономической зоны в Калининградской области в соответствии с п.7 ст.288.1 НК РФ	1041	XXX	142 710
Контрольная сумма	1050	41 812 474	285 420

Продолжение ПРИЛОЖЕНИЯ Д
ОТЧЕТНОСТЬ ФЕДЕРАЛЬНОЙ НАЛОГОВОЙ СЛУЖБЫ

ОТЧЕТ

ЗАЧИСЛЯЕМОМУ В БЮДЖЕТ СУБЪЕКТА РОССИЙСКОЙ ФЕДЕРАЦИИ
по итогам 2019 года

Форма № 5-ПМ

Годовая

Республика, край, область, автономное
образование, город
Управление ФНС России по Амурской области
Налоговый орган 2800

Раздел 1. Данные по организациям, не имеющим обособленных подразделений,
и по организациям без входящих в них обособленных подразделений

Показатели	Код строки	Значение показате- лей	Сумма недопо- стuppe- ния нало- га
А	Б	1	2
Налоговая база для исчисления налога на прибыль исходя из доли	1010	47 325 433	XXX
Сумма налога на прибыль	1020	9 456 895	XXX
Сумма налога, выплаченная за пределами Российской Федерации и засчитываемая в уплату налога согласно порядку, установленному ст.311 НК РФ	1030	0	XXX
Сумма инвестиционного налогового вычета	1031	0	XXX
Сумма недопоступления налога на прибыль: в связи с установлением законами субъектов Российской Федерации пониженной ставки налога для отдельных категорий налогоплательщиков (п.1, 1.7, 1.8 ст.284 НК РФ), а также пониженной ставки в соответствии с п.7 ст.288.1 НК РФ	1040	XXX	14 031
в том числе для резидентов особых экономических зон, свободного порта Владивосток, территорий опережающего социально - экономического развития, участников региональных инвестиционных проектов, свободной экономической зоны, специальных инвестиционных контрактов, а также пониженной ставки для резидентов особой экономической зоны в Калининградской области в соответствии с п.7 ст.288.1 НК РФ	1041	XXX	14 031
Контрольная сумма	1050	56 782 328	28 062



СПРАВКА о результатах проверки текстового документа на наличие заимствований

Проверка выполнена в системе
Антиплагиат.ВУЗ

Автор работы	Кучер Анжела Андреевна
Подразделение	Кафедра финансов
Тип работы	Магистерская диссертация
Название работы	ВКР Кучер А.А
Название файла	ВКР Кучер А.А.docx
Процент заимствования	14.70 %
Процент самоцитирования	13.19 %
Процент цитирования	10.72 %
Процент оригинальности	61.39 %
Дата проверки	11:31:04 11 декабря 2020г.
Модули поиска	Модуль поиска ИПС "Адилет"; Модуль поиска "АмГУ"; Модуль выделения библиографических записей; Сводная коллекция ЭБС; Модуль поиска "Интернет Плюс"; Коллекция РГБ; Цитирование; Переводные заимствования (RuEn); Модуль поиска переводных заимствований по eLibrary (EnRu); Модуль поиска переводных заимствований по интернет (EnRu); Коллекция eLIBRARY.RU; Коллекция ГАРАНТ; Коллекция Медицина; Диссертации и авторефераты НББ; Модуль поиска перефразирований eLIBRARY.RU; Модуль поиска перефразирований Интернет; Коллекция Патенты; Модуль поиска общеупотребительных выражений; Кольцо вузов
Работу проверил	Самойлова Елена Алексеевна
	ФИО проверяющего
Дата подписи	11.12.2020
	Подпись проверяющего

Чтобы убедиться в подлинности справки, используйте QR-код, который содержит ссылку на отчет.



Ответ на вопрос, является ли обнаруженное заимствование корректным, система оставляет на усмотрение проверяющего. Предоставленная информация не подлежит использованию в коммерческих целях.