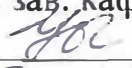


Министерство науки и высшего образования Российской Федерации  
Федеральное государственное бюджетное образовательное учреждение  
высшего образования  
**АМУРСКИЙ ГОСУДАРСТВЕННЫЙ УНИВЕРСИТЕТ**  
**(ФГБОУ ВО «АмГУ»)**

Факультет международных отношений  
Кафедра международного бизнеса и туризма  
Специальность 38.05.02 – Таможенное дело

ДОПУСТИТЬ К ЗАЩИТЕ  
И.о. зав. кафедрой  
 В.В. Ульянова  
«25» июня 2021 г.

**ДИПЛОМНАЯ РАБОТА**

на тему: Таможенно-тарифное регулирование внешней торговли мехом и меховыми изделиями в РФ в условиях ЕАЭС

Исполнитель  
студент группы 637-ос2



А.К. Иванова

Руководитель  
доцент, к.г.н.



С.В. Феоктистов

Нормоконтроль



О.В. Шпак

Рецензент



В.З. Григорьева

Благовещенск 2021


Министерство науки и высшего образования Российской Федерации  
Федеральное государственное бюджетное образовательное учреждение  
высшего образования  
**АМУРСКИЙ ГОСУДАРСТВЕННЫЙ УНИВЕРСИТЕТ**  
(ФГБОУ ВО «АмГУ»)

Факультет международных отношений

Кафедра международного бизнеса и туризма

УТВЕРЖДАЮ

И.о. зав. кафедрой

 В.В. Ульянова

« 01 » 02 2021 г.

**ЗАДАНИЕ**

К дипломной работе (проекту) студента

1. Тема дипломной работы (проекта) Таможенно-тарифное регулирование внешней торговли мехом и меховыми изделиями в РФ в условиях ЕАЭС.

(утверждено приказом от 25.01.2021 № 103-уч)

2. Срок сдачи студентом законченной работы (проекта) 17.06.2021 г.

3. Исходные данные к дипломной работе (проекту) Нормативно-правовые акты, регламентирующие деятельность таможенных органов Российской Федерации. Информационной базой исследования стали сведения, представленные на официальном Интернет-сайте ФТС РФ

4. Содержание дипломной работы (проекта) (перечень подлежащих разработке вопросов):

5. Перечень материалов приложения (наличие чертежей, таблиц, графиков, схем, программных продуктов, иллюстративного материала и т.п.) Выпускная квалификационная работа содержит 75 с., 15 рисунков, 17 таблиц, 1 приложение, 60 источников.

6. Консультанты по дипломной работе (проекту) (с указанием относящихся к ним разделов)


7. Дата выдачи задания 01.02.2021

Руководитель дипломной работы (проекта) 01.02.2021 г.

(Ф.И.О., должность, ученая степень, ученое звание)

Преподаватель Сергей Владимирович, К.Г.Н. кандидат эк-  
но-мических наук

Задание принял к исполнению (дата) 01.02.2021 г.



(подпись студента)

## РЕФЕРАТ

Дипломная работа содержит 75 с., 15 рисунков, 17 таблиц, 1 приложение, 60 источников.

НАТУРАЛЬНЫЙ МЕХ, ИСКУССТВЕННЫЙ МЕХ, ТАМОЖЕННО-ТАРИФНОЕ РЕГУЛИРОВАНИЕ, ПОШЛИНЫ, ИМПОРТ, ЭКСПОРТ, МАРКИРОВКА

Цель исследования – проанализировать механизм таможенно-тарифного регулирования внешней торговли натуральным и искусственным мехом и изделий из них.

Объектом исследования является таможенно-тарифное внешней торговли натуральным и искусственным мехом и изделий из них.

Предмет исследования общественные отношения в сфере таможенно-тарифного регулирования внешнеэкономической деятельности.

В первой главе было проведено исследование теоретических основ таможенно-тарифного регулирования внешней торговли натуральным и искусственным мехом и изделий из них в РФ.

Во второй главе работы дана оценка таможенно-тарифного регулирования внешней торговли натуральным и искусственным мехом и изделий из них в РФ.

В третьей главе была проведена оценка воздействия мер таможенного регулирования на внешнюю торговлю натуральным и искусственным мехом и изделий из них.

## СОДЕРЖАНИЕ

Введение	5
1 Теоретические основы таможенно-тарифного регулирования внешней торговли натуральным и искусственным мехом и изделий из них РФ	8
1.1 Понятие и сущность таможенно-тарифное регулирование внешней торговли	8
1.2 Нормативно-правовая база таможенно-тарифного регулирования	20
1.3 Принципы таможенно-тарифного регулирования	22
2 Оценка таможенно-тарифного регулирования внешней торговли натуральным и искусственным мехом и изделий из них в РФ за 2015-2020 гг.	32
2.1 Структура и динамика экспорта и импорта натуральным и искусственным мехом и изделий из них в РФ	32
2.2 Производство и потребление натурального и искусственного меха и изделий из них РФ	41
2.3 Таможенно-тарифное регулирование внешней торговли натуральным и искусственным мехом и изделий из них	45
3 Совершенствование таможенно-тарифное регулирование внешней торговли натуральным и искусственным мехом и изделий из них	50
3.1 Проблемы таможенно-тарифного регулирования внешней торговли натуральным и искусственным мехом и изделий из них в РФ	50
3.2 Механизмы оптимизации таможенно-тарифного регулирования внешней торговли натуральным и искусственным мехом и изделий из них в РФ	56
Заключение	59
Библиографический список	63
Приложение А	70

## ВВЕДЕНИЕ

Таможенные тарифы широко используются при регулировании экспортно-импортных операций из-за их разнообразия и осуществимости. Ввозные пошлины часто используются в качестве протекционистской меры. В развивающихся странах они используются для увеличения налоговых поступлений, а в развитых странах - для регулирования внешней торговли.

Применение таможенных тарифов в странах зависит от внутренних и внешних факторов. Необходимо расширить использование экономических инструментов для повышения эффективности национальной экономики. Ввозные пошлины были определяющим фактором в ценах, которые влияли на цены товаров, то есть на экономическое состояние отраслей.

Использование таможенных тарифов связано с политическими уступками (включая тарифы) со стороны его торговых партнеров, особенно в рамках различных соглашений. Кроме того, таможенные тарифы обеспечивают предоставление таможенных льгот развивающимся странам в соответствии с решениями Международного союза.

Таможенные тарифы в Восточной Европе обычно основываются на таможенной номенклатуре Брюсселя. Количество тарифных позиций неодинаково, так как отражает специфические потребности каждой страны. Количество столбцов в тарифе также варьируется: в Румынии - одна, в Венгрии, Польше - две, в Болгарии до 1992 года - четыре. Ставки определяются в процентах от стоимости товара, то есть адвалорной. Их размер варьируется в зависимости от потребностей страны. Как правило, пошлины увеличиваются в зависимости от степени обработки товаров.

Таможенно-тарифное регулирование в РФ основывается на следующих нормативно-правовых документах: Закон РФ "О таможенном тарифе" от 21.05.1993 N 5003-1; Федеральный закон "О специальных защитных, антидемпинговых и компенсационных мерах при импорте товаров" от

08.12.2003 N 165-ФЗ (последняя редакция) и др.

Таможенный тариф как систематический сбор таможенных пошлин основан на правилах и принципах таможенного дела по отношению к стандартной системе кодирования и учета товаров. РФ использует товарную номенклатуру внешнеэкономической деятельности, действующую для стран СНГ, что практически соответствует нормальной системе.

Поскольку РФ является развивающейся страной, действует тарифное регулирование внешнеторговой политики. Так, таможенно-тарифное регулирование выгодно нашей стране, поскольку тариф защищает молодые отрасли, он является важным источником доходов бюджета. Поэтому темой нашего исследования выбрана «Таможенно-тарифного регулирования внешней торговли натуральным и искусственным мехом и изделий из них РФ», так как сегодня Россия гораздо больше потребляет товары из натурального меха, чем их производят.

Цель исследования заключается в изучении актуальных вопросов экспорта и импорта натурального и искусственного меха и изделий из них через таможенную границу РФ.

Вышеназванная цель предполагает решение следующих задач:

- дать основу теоретических аспектов таможенно-тарифного регулирования внешней торговли натуральным и искусственным мехом и изделий из них в РФ;
- представить структуру и динамика экспорта и импорта натуральным и искусственным мехом и изделий из них в РФ;
- рассмотреть производство и потребление натурального и искусственного меха и изделий из них РФ;
- изучить таможенно-тарифное регулирование внешней торговли натуральным и искусственным мехом и изделий из них;
- предложить совершенствование механизмов таможенно-тарифного регулирования внешней торговли натуральным и искусственным мехом и изделий из них.

Объектом исследования являются общественные отношения, возникающие в процессе перемещения натурального меха и изделий из него через таможенную границу РФ.

Предмет исследования составляют основные положения перемещения натурального меха и изделий из него через таможенную границу РФ.

# 1 ТЕОРЕТИЧЕСКИЕ ОСНОВЫ ТАМОЖЕННО-ТАРИФНОГО РЕГУЛИРОВАНИЯ ВНЕШНЕЙ ТОРГОВЛИ НАТУРАЛЬНЫМ И ИСКУССТВЕННЫМ МЕХОМ И ИЗДЕЛИЙ ИЗ НИХ В РФ

## 1.1 Понятие и сущность таможенно-тарифное регулирование внешней торговли

После распада СССР начал активно развивать внешнеэкономические связи с различными странами. Порядок взаимоотношений внешнеэкономической деятельности двоякий. С одной стороны, это экономические связи, которые возникают между государствами в лице различных органов власти. РФ подписала экономические, торговые и инвестиционные соглашения со многими странами и международными организациями.

Внешнеэкономическая деятельность РФ - это деятельность субъектов в сфере экспорта, импорта, иностранных инвестиций, страхования, совместных предприятий в сфере внешнеэкономической деятельности в целях создания и стабилизации рыночной экономики республики, ее выхода в мировую экономику, материальные и другие производственные площади для удовлетворения потребностей населения.

Внешнеэкономическая деятельность - одно из основных направлений экономической деятельности. Таким образом, органы власти и управления, которые вместе составляют внешнеэкономический комплекс взаимосвязанных звеньев национальной экономики, представлены государством в виде независимых от собственности и подчинения хозяйствующих субъектов. Все субъекты внешнеэкономической деятельности, независимо от формы собственности и вида деятельности, вправе вести ее в соответствии с действующим законодательством, определять виды, масштабы и направления внешнеэкономической деятельности.



Деятельность хозяйствующих субъектов - это внешнеэкономическая деятельность, представляющая собой совокупность производственных, организационных, экономических и торговых услуг, обеспечивающих обмен продуктами в виде материальных благ.

Внешнеторговые операции представляют собой комплекс основных и дополнительных видов торговой деятельности. Это совокупность технических приемов, обеспечивающих выполнение договора купли-продажи. Для участия в международном бизнесе субъекты выбирают наиболее эффективные и гибкие виды внешнеторговых операций, связанных с куплей-продажей товаров. В Республике Казахстан товаром является любая недвижимость, подлежащая внешней торговле, валютная стоимость, электроэнергия, тепло и другие виды энергии, аэропортовые и морские займы, внутренние займы и космические объекты, связанные с недвижимым имуществом. Транспортные средства, используемые в договоре международной перевозки, не являются товаром.

В РФ таможня является одним из важнейших звеньев системы внешнеэкономических связей. Таким образом, таможенные пошлины способствуют становлению и развитию национальной экономики страны. Прилагаются усилия, чтобы внешняя торговля стала реальным рабочим инструментом государственного регулирования за счет применения общих таможенных пошлин в соответствии с требованиями рынка. В то же время совершенствование существующих мер контроля и существующих традиционных таможенных платежей требует разработки новой стратегии. Сегодня таможенные платежи - это не только инструмент внешнеэкономической деятельности, но и инструмент новых экономических отношений с другими странами.

Россия зарекомендовала себя как самое независимое государство в мире и демократическое государство с переходной экономикой. Для полного устойчивого развития РФ должен проводить активную внешнеторговую политику с промышленно развитыми странами, с одной стороны, и с

обычными партнерами в СНГ, с другой. Таким образом, известно, что в связи с активной внешнеторговой политикой РФ рост экспортно-импортных операций, повышение экономической роли таможенных пошлин в соответствии с рыночными требованиями является современным требованием.

Регулирование внешнеторговых операций посредством таможенных платежей играет важную роль в мировой экономике, так как это единственный инструмент, который способствует сокращению экспорта и импорта, а также быстрому росту товаров и услуг разных стран.

Внешнеторговая политика определяется как целенаправленное влияние государства на торговые отношения с другими странами.



Рисунок 1 - Основные цели внешнеторговой политики

Название РФ как независимого государства и полноправного участника мировой экономики требует изменения основ прежней системы - в целом.

Описание этого процесса включает степень интеграции в мировую экономику, которая характеризуется уровнем экономической прозрачности.

Реализация этой цели и ожидаемого результата заключается в

повышении глобального интереса государства в области внешнеэкономической, внешней торговли, финансов, налогообложения, валюты для всего государства и для каждого отдельного человека.

Это включает таможенную политику и реализуется через таможню.

Таможенное дело преследует следующие цели таможенной политики РФ; защита российского рынка и производителей и потребителей, содействие экономическому развитию государства, содействие в дальнейшей структурной перестройке экономики, усиление конкуренции, стимулирование экспорта и импортозамещающего производства готовой продукции, привлечение иностранных инвестиций и т. д.

Переход РФ к открытой экономике означает заключение соглашений с другими странами по таможенным вопросам в целях создания таможенного союза и зон свободной торговли, дальнейшего развития и углубления международной экономической интеграции. Физические и юридические лица также имеют право участвовать в жизни мирового сообщества, осуществлять внешнеэкономическую деятельность на таможенной границе республики и за ее пределами.

Сегодня на таможенной территории республики предусмотрен беспрепятственный ввоз товаров и транспортных средств и их вывоз с территории. Здесь относятся к таможенной территории; зоны сухих дорог, территориальных вод, внутренних вод и территории РФ, за исключением свободных таможенных зон и свободных складов.

Ввоз и отказ товаров и транспортных средств в России. С учетом первого принципа такое противоречие объясняется необходимостью ограничения ввоза и вывоза товаров и транспортных средств, что есть на практике. На это есть несколько причин:

- 1) угроза национальной безопасности;
- 2) угроза здоровью юридических и физических лиц, риск распространения болезней на флору и фауну;
- 3) угроза творческому, историческому и археологическому наследию РФ;

4) угроза имущественным правам, включая права интеллектуальной собственности;

5) ввозимые и вывозимые товары, транспортные средства опасны для интересов продавцов и потребителей.

Ограничения на ввоз и вывоз товаров и транспортных средств. Новые ограничения вступают в силу через 30 дней в виде правового акта.

Срок пересечения таможенной границы товаров и транспортных средств осуществляется в соответствии с таможенным режимом. Здесь: только свободное перемещение через границу позволяет выбрать подходящий таможенный режим. Размер таможенных пошлин зависит от правильного выбора. Здесь владелец товара может изменить выбранный ранее таможенный режим.

Согласно таможенному законодательству существует 14 таможенных режимов. Перед пересечением границы товары и транспортные средства должны пройти таможенное оформление и таможенный контроль.

При оформлении таможенной документации определяется таможенный режим и завершается процесс пересечения таможенной границы.

Таможенный контроль осуществляется таможенными органами РФ в целях соблюдения таможенного законодательства и предотвращения нарушений этого закона.

В настоящее время товары и транспортные средства могут использоваться владельцем в соответствии с таможенными режимами. Он контролируется и реализуется таможенными органами. Например, товары на экспорт не могут быть переработаны за пределами таможенной территории.<sup>1</sup>

Только свободная торговля позволяет каждой стране максимизировать выпуск продукции.

Хотя экономисты во времена А. Смита<sup>2</sup> поддерживали либерализацию внешней торговли, на практике абсолютной свободной торговли никогда не

---

<sup>1</sup>Бакаева, О. Ю. Таможенное право / О.Ю. Бакаева, Г.В. Матвиенко. - М.: ЮРИСТЪ, 2010. - 428 с.

<sup>2</sup>Смит, А..Мировая экономика: Учебник - М.: 2001.

было и не будет.

Это не означает, что государство отказывается вмешиваться в эту сферу экономической деятельности. Правительство каждой страны накладывает определенные ограничения на движение международных потоков товаров и услуг.

Проведение политики свободной торговли позволит развитым экономикам извлекать большие выгоды из международного экономического обмена.

Защита национального рынка с помощью таможенных тарифов и нетарифных методов регулирования политики защиты от иностранной конкуренции называется протекционизмом. В отличие от политики свободной торговли, протекционизм отрицает свободное влияние рыночных сил после объяснения того, что экономический потенциал и конкурентоспособность отдельных стран на мировом рынке различны, и поэтому свободное влияние рыночных сил может быть неэффективным для менее развитых стран. Но слишком много такой политики может привести к экономической стагнации.<sup>3</sup>

В истории международной торговли бывают времена, когда вопрос о том, что лучше, свободная торговля или протекционизм, является одним из двух.

Современный протекционизм многогранен и закрыт. Вместо таможенных тарифов широко используются нетарифные подходы, протекционистские меры часто носят избирательный характер, то есть могут применяться к конкретным товарам и продуктам определенных отраслей, а также к ряду стран. Позиция протекционизма преобладает над позицией развивающихся и промышленно развитых стран.

Инструменты внешнеторговой политики. Таможенные тарифы и нетарифные барьеры.

---

<sup>3</sup>Горбухов, В. А. Таможенное право России. М.: Омега-Л, 2018. С. 111.

Таможенная пошлина трактуется как налог на импорт и экспорт через государственную границу.

До сих пор тарифы были активной формой государственного регулирования международной торговли и важной статьей доходов бюджета. Его получают не только из импортируемых и экспортируемых товаров, но и из товаров, следующих транзитом через границы любой страны.

Действия Генерального соглашения по тарифам и торговле (ГАТТ), заключенного после Второй мировой войны, коренным образом изменили ситуацию с тарифами. Во-первых, снизился средний уровень таможенных тарифов. Стороны, подписавшие ГАТТ, применяют экспортные тарифы только в практике стран с переходной экономикой.

С помощью экспортных пошлин развивающиеся страны хотят увеличить свои доходы за счет повышения цен на свою продукцию. Тарифы на транзит сейчас тоже редкость. В целом стоимость таможенных тарифов снижается, поскольку правительства многих стран предпочитают нетарифные подходы для ограничения международной торговли.

Давайте теперь рассмотрим эффекты механизма импортных тарифов.

Существуют различные способы установления таможенных пошлин, наиболее распространенным из которых является адвалорный тариф, который устанавливается в процентах от стоимости ввозимых товаров.

Адвалорные тарифы высоки, так как основным объектом современной торговли является продукция обрабатывающих производств.

Для ряда товаров таможенные пошлины устанавливаются в виде фиксированной суммы на единицу объема или веса ввозимых товаров. Этот тариф называется специальным. Этот тип тарифов широко использовался в прошлом, и основная часть мировой торговли приходилась на сырье.

Таможенные пошлины на ряд товаров устанавливаются путем сочетания адвалорных и специальных тарифов. Такой тариф называется смешанным.

Экономические последствия введения тарифов различны: это влияет на производство, потребление, торговлю и благосостояние страны.<sup>4</sup>

По экономическому содержанию таможенные пошлины подразделяются следующим образом:

1) увеличение доходов бюджета, государственного бюджета. Фискальные пошлины не безграничны, поскольку государственные доходы в этом случае определяются как произведение тарифной ставки на объем торговли определенными товарами;

2) протекционистские пошлины устанавливаются с целью защиты отечественной промышленности от высококонкурентной иностранной продукции. Их часто используют на этапах индустриализации и развития определенных отраслей. Продолжительное употребление может привести к депрессии;

3) льготные пошлины применяются к ряду товаров, ввозимых из определенных стран;

4) льготные пошлины используются для стимулирования импорта определенных товаров в отдельные страны;

5) эквалайзер, т.е. дополнительные базовые импортные пошлины для приравнивания цены импортных товаров к цене товаров отечественного производства;

6) компенсации, которые используются при производстве импортных товаров или в случае государственных субсидий на экспорт страны-экспортера;

7) антидемпинговые меры, используемые для противодействия импорту из стран, которые предоставили экспортные подарки своим сотрудникам.

Нетарифные барьеры. Тарифы - не единственный способ вести международную торговлю. Существуют и другие типы ограничений внешней

---

<sup>4</sup>Ефимов В.В. Таможенно-тарифное регулирование внешнеторговой деятельности как инструмент обеспечения экономической безопасности // Электронный научный журнал «Дневники науки». 2018. № 1.



торговли, которые являются нетарифными барьерами.

Нетарифные барьеры реализуются посредством административных, финансовых, кредитных и иных мер.

Нетарифные барьеры можно разделить на три группы:



Рисунок 2 – Виды нетарифных барьеров<sup>5</sup>

<sup>5</sup>Горбухов, В. А. Таможенное право России. М.: Омега-Л, 2018. С. 111.

Классификация нетарифных барьеров по механизму действия широко распространена, все нетарифные барьеры делятся на семь категорий:



Рисунок 3 – Категории нетарифных барьеров

Квота. Квоты или условные импортные квоты являются наиболее распространенной формой нетарифного барьера для международной торговли. Он устанавливает максимальное количество или количество товаров, которые будут импортированы в страну за определенный период времени.

Квоты реализуются государственными органами на основании лицензий. Лицензия - это документ, который позволяет стране импортировать определенное количество товаров, которые могут быть импортированы в пределах квоты.<sup>6</sup>

Самый эффективный способ распространения лицензии - открытый аукцион. Продажа импортных квот на конкурсной основе не только приносит доход государству, но и предотвращает взяточничество и коррупцию.

Различают следующие основные типы лицензий:

(а) автоматическая или генеральная лицензия, разрешающая импорт и экспорт перечисленных товаров в течение определенного периода времени;

б) неавтоматическая или одноразовая лицензия на импорт или экспорт конкретного товара с указанием количества, стоимости, страны происхождения или назначения таможенного поста, где экспорт или импорт осуществляется в любое время.

Охрана здоровья и окружающей среды не является препятствием для международной торговли, но может косвенно использоваться для этих целей. При этом к импортным товарам предъявляются особые технические требования, что приводит к дополнительным расходам, связанным с изменением технологии и получением соответствующего количества сертификатов. Дополнительные платежи включают различные административные, таможенные, гербовые и статистические сборы. Они помогают ограничить импорт. Они используются, когда использование таможенных пошлин политически нецелесообразно и, как правило, подлежит

---

<sup>13</sup>Смитиенко, Б.М. Внешнеэкономическая деятельность / Б.М. Смитиенко, В.К. Поспелов, С.В. Карпова, и др.. - М.: Мастерство, 2017. - 304 с.

обсуждению.<sup>7</sup>

## **1.2 Нормативно-правовая база таможенно-тарифного регулирования**

Таможенное регулирование-это один из способов управления внешнеэкономической деятельностью (ВЭД), осуществляемое с целью увеличения бюджета и защиты отечественного производителя.

Его цель-достижение экономической безопасности и стабильного экономического роста. Россия как член Евразийского экономического союза (ЕАЭС) имеет общее таможенное пространство со странами ЕАЭС. Поэтому правовой основой таможенного регулирования в России является Таможенный кодекс РФ и Федеральный закон «О таможенном регулировании». Данные законодательные акты согласованы между собой и позволяют в полной мере регламентировать все нюансы таможенного регулирования. Кроме того, именно вопросы таможенного регулирования подтолкнули страны к объединению в Таможенный союз. Таможенное регулирование внешней торговли в России осуществляется таможенными органами.

Федеральный закон "О таможенном управление" 289-ФЗ<sup>8</sup> появился в связи с принятием нового таможенного кодекса ЕАЭС и вступил в силу в 2018 году. Этот закон заключается в реализации международных договоров между Россией и ЕАЭС в обеспечение экономической безопасности России. Он предназначен для регулирования на национальном уровне отношений, связанных с ввозом и вывозом товаров, а также вопросы таможенного регулирования в России. Этот закон состоит из 8 частей и содержит более 500 страниц, которые полностью покрывают правовые основы таможенного регулирования.

Но в ТК ЕАЭС существенная форма норм, требующая принятия нормативных правовых актов, в том числе актов, составляющих

---

<sup>7</sup>Малеванная А.А. К вопросу о таможенно-тарифном регулировании в Российской Федерации // Экономика и социум. 2016. № 11-1(30). С. 876.

<sup>8</sup>Федеральный закон "О таможенном управление" 289-ФЗ

международно-правовую основу. Все государства-члены ЕАЭС (Россия, Казахстан, Беларусь, Киргизия, Армения) присоединились к Международной конвенции об упрощении и гармонизации таможенных процедур.

Внутреннее российское таможенное законодательство включает в свой состав по вопросу таможенного регулирования следующие законодательные акты, которые разделяются на две основные группы:

#### первостепенной важности

- – Закон РФ от 21.05.1993 г. N 5003-1 «О таможенном тарифе»
- – Федеральный закон Российской Федерации от 27 ноября 2010 г. № 311-ФЗ «О таможенном регулировании в Российской Федерации»;
- – Федеральный закон от 08.12.2003 г. N 164-ФЗ «Об основах государственного регулирования внешнеторговой деятельности»;
- – принятые согласно федеральному законодательству и основному закону по таможенному регулированию подзаконные нормативно-правовые акты Российской Федерации

#### остальные нормативно-правовые акты

- указы Президента РФ;
- – постановления Правительства РФ;
- – нормативные акты Федеральной Таможенной службы Российской Федерации.

Рисунок 4 - Законы, регулирующие таможенно-тарифное регулирование по важности

Закон о Таможенном тарифе от 21.05.1993 № 5003-1 (далее-Закон о тарифе) определяет структуру тарифа, устанавливает виды таможенных

пошлин, правила и способы таможенного оформления, важные торговые условия сделок и связанные с ними действия внешнеэкономических субъектов, таможенные льготы и преференции. Но в связи с созданием ЕАЭС многие его нормы применяются в той части, которая не нарушает его законодательство.

Центральное место в правовом обеспечении таможенного регулирования отводится Федеральному закону Российской Федерации от 27 ноября 2010 г. № 311-ФЗ-"О таможенном регулировании в Российской Федерации", который направлен на определение особенностей таможенного регулирования в Российской Федерации в соответствии с положениями Таможенного законодательства ЕАЭС и содержит положения, отражающие справочные нормы Таможенного кодекса ЕАЭС.

Регулирование ряда правоотношений или определение дополнительных условий, требований или особенностей нормативного регулирования должны определяться в соответствии с национальным законодательством государств-членов ЕАЭС:

Международные правовые акты, международные акты и национальное законодательство являются сложной системой регулирования внешней торговли. Недостатки законодательства, лазейки в законе и ошибочная мировая практика приводят к политическим разногласиям, экономическим потерям, а также негативному воздействию на социальное развитие каждой страны Евразийского экономического союза.

### **1.3 Принципы таможенно-тарифного регулирования**

Тарифное регулирование внешнеэкономической деятельности. Наиболее распространенным методом государственного регулирования экспорта и импорта является таможенный тариф. Таможенный тариф основан на взимании экспортных или импортных пошлин на товары, ввозимые в таможенную зону Республики Казахстан или вывозимые из этой зоны. Таможенный тариф выполняет двойную функцию: протекционистская функция основана на защите отечественных

производителей, фискальная функция основана на обеспечении поступления средств в государственный бюджет. Существует разница между импортными и экспортными таможенными тарифами.

По мере увеличения ввозных таможенных пошлин затраты импортера увеличиваются, и он пытается поднять цену на продаваемые товары, что приводит к снижению спроса на импортные товары на внутреннем рынке. Повышается конкурентоспособность товаров отечественных производителей. Минимальный уровень таможенных пошлин на ввозимые товары объясняется тем, что они не производятся в стране и активно потребляются в производстве. Сегодня в большинстве развитых стран самые низкие таможенные пошлины устанавливаются на полуфабрикаты, а самые высокие - на готовую продукцию, что стимулирует значительный уровень внутреннего производства.

Назначение экспортного таможенного тарифа основано на содействии прогрессивным структурным изменениям в экономике страны.

Товары, ввозимые в Республику Казахстан или вывозимые из этого региона, облагаются государственными таможенными пошлинами. Таможенные пошлины на товары, ввозимые через таможенную границу Республики Казахстан или вывозимые из этого региона, основываются на стоимости, установленной государством, и не меняются под влиянием типов соглашений и других факторов.

По соглашению ЕАЭС таможенно-тарифное регулирование основывается на следующих принципах:<sup>9</sup>.

- сохранение и укрепление общего экономического пространства стран-участниц;
- обеспечение свободного перемещения товаров и услуг на территории Единого экономического пространства;
- обеспечение согласования таможенной политики и упрощения

---

<sup>12</sup>Таможенный кодекс Евразийского экономического союза Актуальная редакция ТК ЕАЭС от 01.01.2021 с изменениями, вступившими в силу с 01.01.2021.

таможенного законодательства и таможенных правил в отношениях стран-участниц с третьей страной;

- активизация экономического развития и защиты внутреннего рынка стран-участниц.

Эти принципы реализуются этими 5 странами (Республика Казахстан, Республика Армения, Кыргызская Республика, Российская Федерация, Республика Беларусь) в рамках Таможенного союза ЕАЭС. Страны-члены Союза как субъекты международного права также представляют собой совокупность общих таможенных территорий.<sup>10</sup>

Согласно Таможенного кодекса РФ таможенная политика РФ:

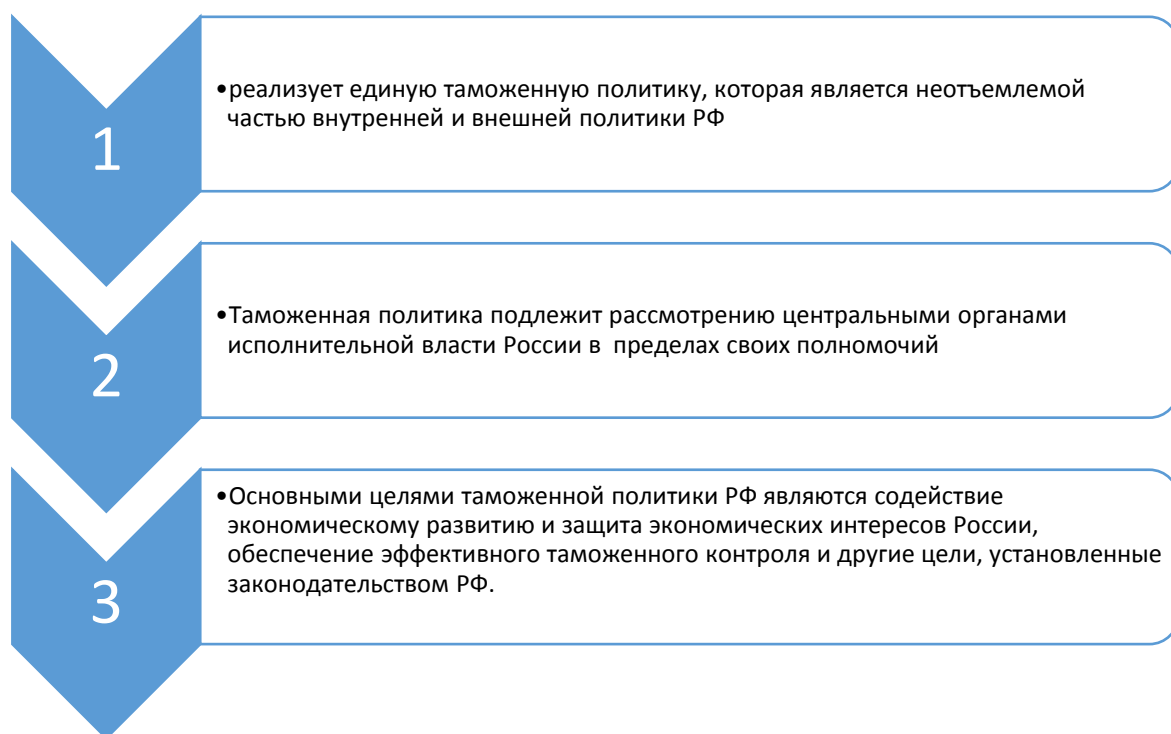


Рисунок 5 – Таможенная политика РФ.<sup>11</sup>

Обсуждаемые вопросы и соглашения включают единый таможенный тариф и равное внутреннее налогообложение товаров и других предметов, ввозимых и вывозимых на территории. В соответствии с порядком,

<sup>14</sup>Габричидзе, Б.Н. Практика применения Таможенного Кодекса РФ / Б.Н. Габричидзе. - М.: Книжный мир, 2018. - 496 с.

<sup>11</sup>Бакаева, О. Ю. Таможенное право / О.Ю. Бакаева, Г.В. Матвиенко. - М.: ЮРИСТЪ, 2010. - 428 с.



таможенные пошлины, налоги и т. д. Взимаются с предметов, полученных в рамках данного таможенного союза. комиссии не взимаются.

Необходимость и экономическая эффективность вступления РФ в Таможенный союз ЕАЭС обусловлена следующими причинами:

- высокий уровень сотрудничества и взаимозависимости экономик стран СНГ;
- экономическая отсталость;
- низкая конкурентоспособность продукции на мировом рынке;
- слабое развитие рыночной инфраструктуры;
- снижение уровня жизни и др.

Таким образом, наличие такого негативного фактора показало необходимость развития региональной интеграции, в том числе необходимость углубления сотрудничества в рамках Таможенного союза ЕАЭС.

Целью и принципом Таможенного союза являются методы тарифного и нетарифного регулирования внешней торговли, в связи с чем вносятся новые изменения и нововведения при создании Таможенного союза ЕАЭС: тарифное и нетарифное регулирование - единый таможенный тариф. Все товары предлагается разделить на три группы согласно доработанному проекту Конституции. В первую группу входят товары, облагаемые ввозными таможенными пошлинами; Во вторую группу входят товары с низкими и безусловными ввозными таможенными пошлинами, но с одинаковой ставкой по взаимной договоренности, в третью группу входят товары стран-членов таможенного союза с особыми или отличительными различиями, в этом случае необходимо применять протекционистские меры.

Было отмечено, что законодательной базой таможенно-тарифного регулирования является Соглашение о Евразийском экономическом союзе от 29 мая 2014 года и «Таможенный кодекс Таможенного союза» (ред. от 01.10.2019).

Эти правила определяют принципы создания систем таможенно-

тарифного регулирования, порядок перемещения товаров через границу и взимания таможенных пошлин.

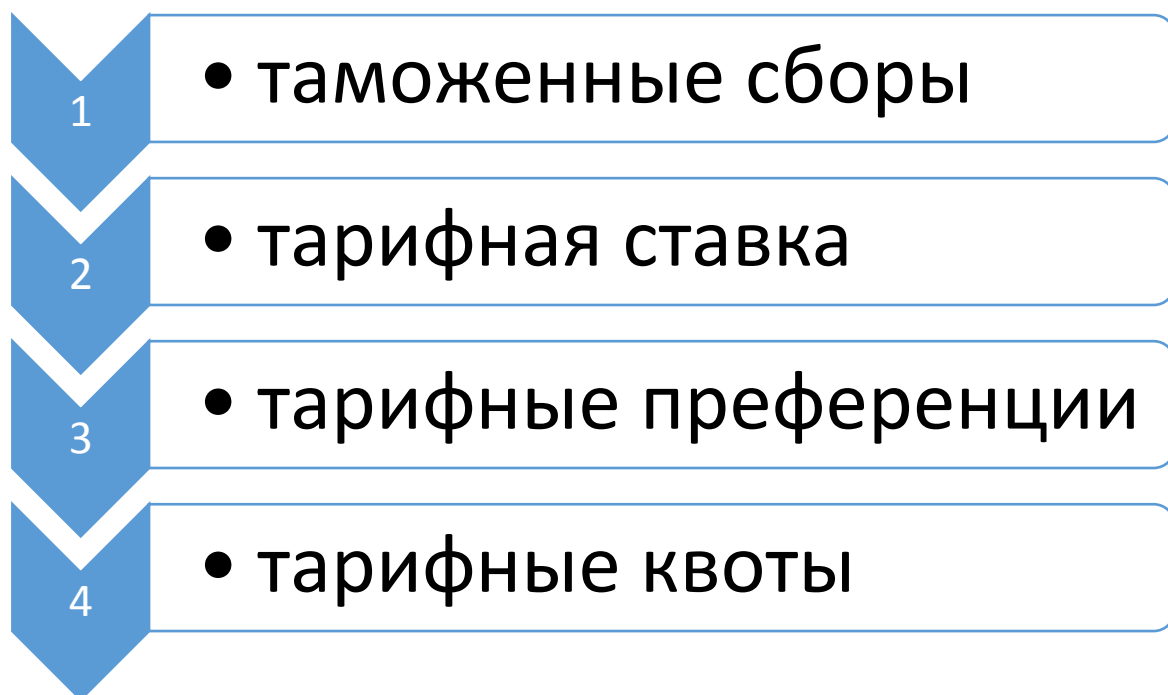


Рисунок 6 – Методы таможенно-тарифного регулирования внешней торговли<sup>12</sup>

Эти меры таможенно-тарифного регулирования оказывают непосредственное влияние на развитие национального производства за счет реализации протекционистских и фискальных функций.

Он также стимулирует развитие внешнеэкономических связей путем заключения национальных торговых соглашений, в том числе преференциальных соглашений, которые предусматривают применение дифференцированного таможенно-тарифного регулирования в зависимости от страны происхождения товаров и, соответственно, интеграцию мирового экономического сообщества.

Таможенно-тарифное регулирование внешней торговли основывается на общих правовых, конституционных и отраслевых принципах.

В первую группу входят верховенство закона, справедливость и т.

<sup>12</sup>Горбухов, В. А. Таможенное право России. М.: Омега-Л, 2018. С. 111.

д. правила; второй - единство таможенной территории, равноправие участников внешнеэкономической деятельности и др.; третье - законные интересы национальных производителей и потребителей.

При этом применение таможенно-тарифной политики должно соответствовать требованиям прозрачности, предварительного уведомления и межгосударственного сотрудничества.

В связи с созданием и развитием Таможенного союза ЕАЭС таможенно-тарифное регулирование в России претерпело некоторые изменения.

Таким образом, с созданием ЕАЭС проводится единая внешнеторговая политика, что означает использование единых инструментов таможенно-тарифного регулирования внешней торговли товарами из третьих стран.

Кроме того, решение о применении и изменении действующих мер таможенно-тарифного регулирования в связи с международными договорами, заключенными и ратифицированными странами Таможенного союза, принимает Евразийская экономическая комиссия.

Меры таможенно-тарифного регулирования применяются после достаточно длительной процедуры согласования на всех уровнях Таможенного союза с учетом экономических интересов потребителей в зависимости от обязанности защищать отечественных производителей товаров из третьих стран от конкурентов.

Основой таможенно-тарифного регулирования является Единый таможенный тариф Таможенного союза (ТС ЕАЭС).

Основными целями Единого таможенного тарифа являются:

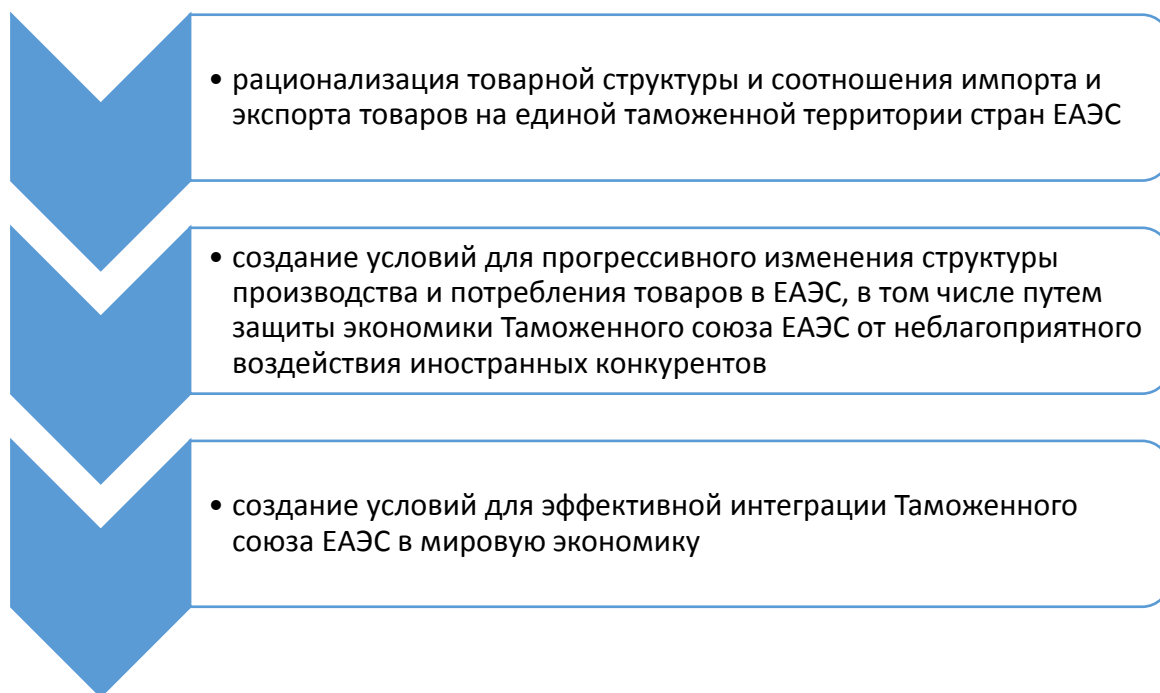


Рисунок 7 - Основными целями Единого таможенного тарифа

Ставки ввозных таможенных пошлин Единого таможенного тарифа.

В настоящее время существует два уровня регулирования таможенно-тарифного регулирования внешней торговли:

- высшее национальное законодательство;
- национальное законодательство

- в соответствии Таможенным кодексом ЕАЭС регулирование таможенных отношений Таможенного союза осуществляется в соответствии с таможенным законодательством Таможенного союза ЕАЭС.<sup>13</sup>

Самым распространенным инструментом регулирования внешней торговли являются таможенные тарифы.

Классификация таможенных тарифов.

По объекту налогообложения:

- Импорт - это таможенные пошлины на импортируемые товары, которые свободно обращаются во внутреннем импорте страны. Это общая форма, используемая всеми странами для защиты отечественных

<sup>14</sup>Габричидзе, Б.Н. Практика применения Таможенного Кодекса РФ / Б.Н. Габричидзе. - М.: Книжный мир, 2018. - 496 с.

производителей от иностранной конкуренции.

- Экспорт - пошлины на вывозимые товары. Они используются редко, поскольку повышают стоимость товаров на мировом рынке. Он также используется, когда государство стремится ограничить экспорт товаров.

- Транзит - накладывается на товары, перемещаемые транзитом по территории страны. Они используются редко, потому что мешают потоку товаров и используются как часть торговой войны.

По природе:

- Используется для регулирования международной торговли сезонными продуктами. Прежде всего, сельхозпродукция. Срок их действия не превышает нескольких месяцев.

- Антидемпинговые - взимаются с импорта товаров в страну по более низкой цене, чем обычная цена в стране-экспортере.

- Компенсационный - взимается с импорта товаров, которые используют прямые или косвенные субсидии при производстве товаров. (Если их импорт вредит отечественным производителям таких товаров).

По происхождению:

- Автономный - обязанность, возложенная на основании односторонних решений органов государственной власти страны.

- Обычный - (договорный) ГАТТ (Генеральное соглашение по тарифам и торговле) - или, как в случае Соглашения о Таможенном союзе ЕАЭС, пошлины, налагаемые на основе двусторонних или многосторонних соглашений.

- Преференциальный - тарифы на товары из развивающихся стран по более низким ставкам, чем действующие таможенные тарифы, устанавливаемые на основе многосторонних соглашений.

Есть три типа тарифов:

- специфический;

- адвалорный;

- сочинение.

Удельный - рассчитывается по весу, объему. Например, пошлина в размере одного доллара за каждый центнер пшеницы. А адвалорный - рассчитывается как процент от цены товара. Состав - включает два вида таможенных пошлин . Например, 20 % от таможенной стоимости, но не более 10 долларов за тонну.

В зависимости от состава таможенный тариф делится на простой и сложный . Единый таможенный тариф основан на едином приложении, которое применяется к каждому продукту. Комплексный таможенный тариф - это максимальная промежуточная льготная ставка, применяемая к товарам той или иной страны, в зависимости от количества вкладов.

В настоящее время во всех странах действуют высокие тарифы. В таком сложном тарифе часто преобладают общие и автономные пошлины. Он взимается с товаров, импортируемых из стран без торгового соглашения или соглашения.

Таким образом таможенно-тарифное регулирование внешней торговли натуральным и искусственным мехом и изделий из них РФ включает все принципы таможенного регулирования.

## 2 ОЦЕНКА ТАМОЖЕННО-ТАРИФНОГО РЕГУЛИРОВАНИЯ ВНЕШНЕЙ ТОРГОВЛИ НАТУРАЛЬНЫМ И ИСКУССТВЕННЫМ МЕХОМ И ИЗДЕЛИЙ ИЗ НИХ РФ

### **2.1 Структура и динамика экспорта и импорта натуральным и искусственным мехом и изделий из них РФ**

Предприятия легкой промышленности играют важную роль в достижении поставленных целей по повышению материального уровня населения.

Меховая промышленность занимает одно из важных мест в развитии легкой промышленности Российской Федерации. В то же время доходы от продажи этих товаров составляют значительную часть ВВП страны. Таким образом, меховая промышленность является важным звеном, которое, оказывает огромное влияние на рост российской экономики в целом.

Экспортно-импортные операции играют важную роль в достижении баланса внешнеэкономической деятельности и достигаются за счет обеспечения баланса между этими операциями, поэтому необходимо провести анализ экспорта и импорта натурального и искусственного меха и изделий из них за 2013 – 2019 гг.

Представим в таблице 1 динамику экспорта натурального и искусственного меха и изделий из них за 2013 – 2019 гг.

Таблица 1 – Динамика экспорта натурального и искусственного меха и изделий из них за 2013 – 2019 гг.<sup>14</sup>

В МЛН. ДОЛЛ.

Код ТН ВЭД	Наименование товара	2013	2014	2015	2016	2017	2018	2019
4301	Сырье пушно-меховое (включая головы, хвосты, лапы и прочие части или обрезки, пригодные для изготовления меховых изделий)	211	94,5	61,9	49,6	67,8	50,6	41,7
4302	Дубленые или выделанные меховые шкурки (включая головы, хвосты, лапы и прочие части или лоскуты), несобранные или собранные (без добавления других материалов)	97,2	4,1	3,4	2,9	3,1	3,7	3
4303	Предметы одежды, принадлежности к одежде и прочие изделия, из натурального меха	27,9	19,1	30,1	14,3	7,4	6,8	5,3
4304	Мех искусственный и изделия из него	0,361	0,229	0,303	0,303	0,432	0,738	0,756
Итого		337	118	95,6	67,2	78,8	61,9	50,7

Представим на рисунке 1 динамику натурального и искусственного меха и изделий из них за 2013 – 2019 гг.

<sup>14</sup> Экспорт в Россию «натуральный и искусственный мех; изделия из него» Код ТНВЭД: 43 [Электронный ресурс]. – Режим доступа: <https://ru-stat.com/date-Y2019-2019/RU/export/world/0843> (дата обращения: 31.03.2021).



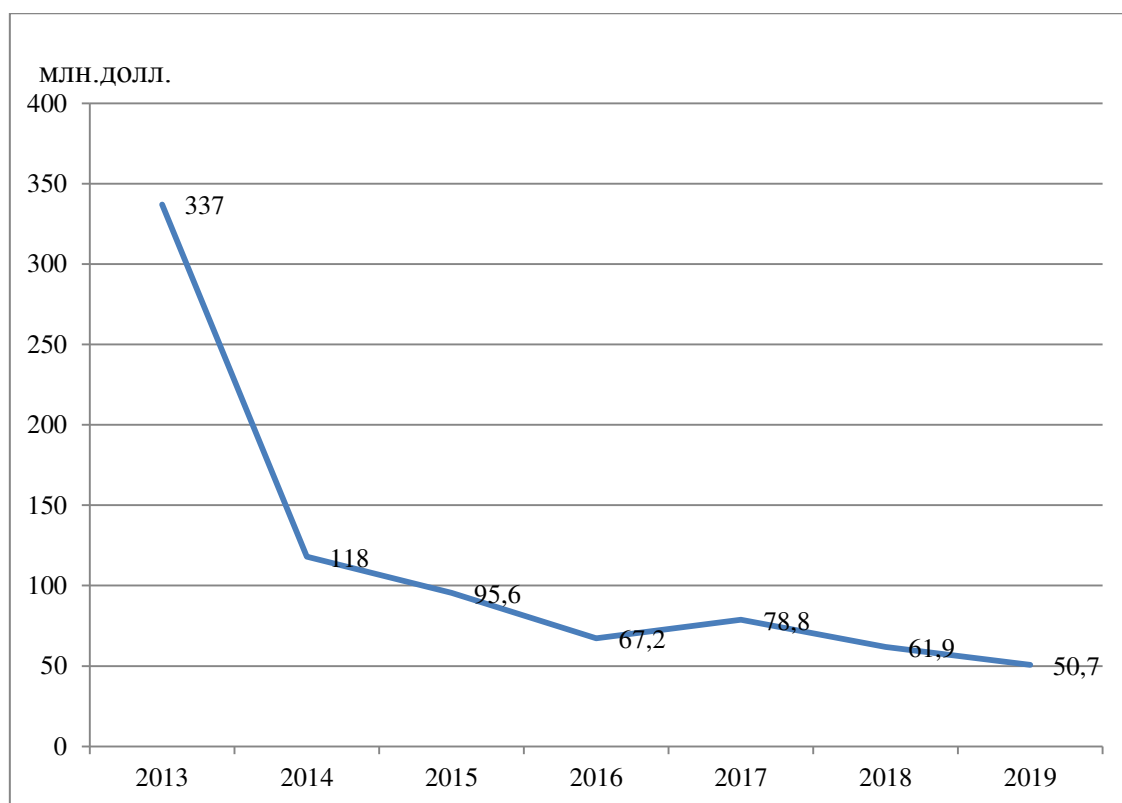


Рисунок 8 - Динамика экспорта натурального и искусственного меха и изделий из них за 2013 – 2019 гг.

Из данных, представленных в таблице видно, что экспорт натурального и искусственного меха, а также изделий из них не имеет однозначной тенденции, но в целом, на конец анализируемого периода сократился более чем в 6 раз. Так, в 2013 году экспорт по коду ТН ВЭД 43 составил 337 млн. долл., а на 2019 год сократился до 50,7 млн. долл.

С 2013 по 2016 год наблюдается устойчивая тенденция сокращения импорта, а в 2017 году наблюдается рост на 11,6 млн. долл.

В составе экспортируемых товаров снижение в отчетном году наблюдается практически по всем видам товаров, кроме меха искусственного и изделий из него – экспорт данной товарной группы вырос на 0,395 млн. руб., что обусловлено возрастающим ростом изделий из искусственного меха.

Экспорт дубленых или выделанных меховых шкурок (включая головы, хвосты, лапы и прочие части или лоскут), несобранные или собранные (без добавления других материалов) сократился более чем в 30 раз.

Представим в таблице 2 структуру экспорта натурального и искусственного меха и изделий из них.

Таблица 2 – Структура экспорта натурального и искусственного меха и изделий из них за 2013 – 2019 гг.

в %

Код ТН ВЭД	Наименование товара	2013	2014	2015	2016	2017	2018	2019
4301	Сырье пушно-меховое (включая головы, хвосты, лапы и прочие части или обрезки, пригодные для изготовления меховых изделий)	62,7	80,1	64,7	73,8	86,1	81,9	82,1
4302	Дубленые или выделанные меховые шкурки (включая головы, хвосты, лапы и прочие части или лоскут), несобранные или собранные (без добавления других материалов)	28,9	3,5	3,5	4,4	4,1	6	6
4303	Предметы одежды, принадлежности к одежде и прочие изделия, из натурального меха	8,3	16,2	31,5	21,3	9,3	10,9	10,4
4304	Мех искусственный и изделия из него	0,1	0,2	0,3	0,5	0,5	1,2	1,5
Итого		100	100	100	100	100	100	100

На протяжении всего периода наибольшая доля экспорта приходится на сырье пушно-меховое (включая головы, хвосты, лапы и прочие части или обрезки, пригодные для изготовления меховых изделий), при этом она выросла с 62,7 % до 82,1 %. Также наблюдается рост доли экспорта предметов одежды, принадлежностей к одежде и прочих изделий, из натурального меха – с 8,3 % до 10,4 % и меха искусственного и изделий из него – с 0,1 % до 1,5 %.

Удельный вес дубленых или выделанных меховых шкурок (включая головы, хвосты, лапы и прочие части или лоскут), несобранные или собранные (без добавления других материалов) сократился на 22,9 %.

Динамика импорта натурального и искусственного меха и изделий из них за 2013 – 2019 гг. изучена в таблице 3.

Таблица 3 – Динамика импорта натурального и искусственного меха и изделий из них за 2013 – 2019 гг.<sup>15</sup>

В МЛН. ДОЛЛ.

Код ТН ВЭД	Наименование товара	2013	2014	2015	2016	2017	2018	2019
4301	Сырье пушно-меховое (включая головы, хвосты, лапы и прочие части или обрезки, пригодные для изготовления меховых изделий)	21,9	15,7	11,3	11,4	34,6	38,7	31,3
4302	Дубленые или выделанные меховые шкурки (включая головы, хвосты, лапы и прочие части или лоскут), несобранные или собранные (без добавления других материалов)	29,9	20,5	11,4	10,9	18	19,7	14,6
4303	Предметы одежды, принадлежности к одежде и прочие изделия, из натурального меха	225	202	114	132	236	208	202
4304	Мех искусственный и изделия из него	5,5	5	3,5	2,4	1,8	2,3	4,7
Итого		283	244	140	157	290	268	253

Импорт же упал с 2013 года до 2019 года всего на 20 млн.долл.США в отличии от экспорта.

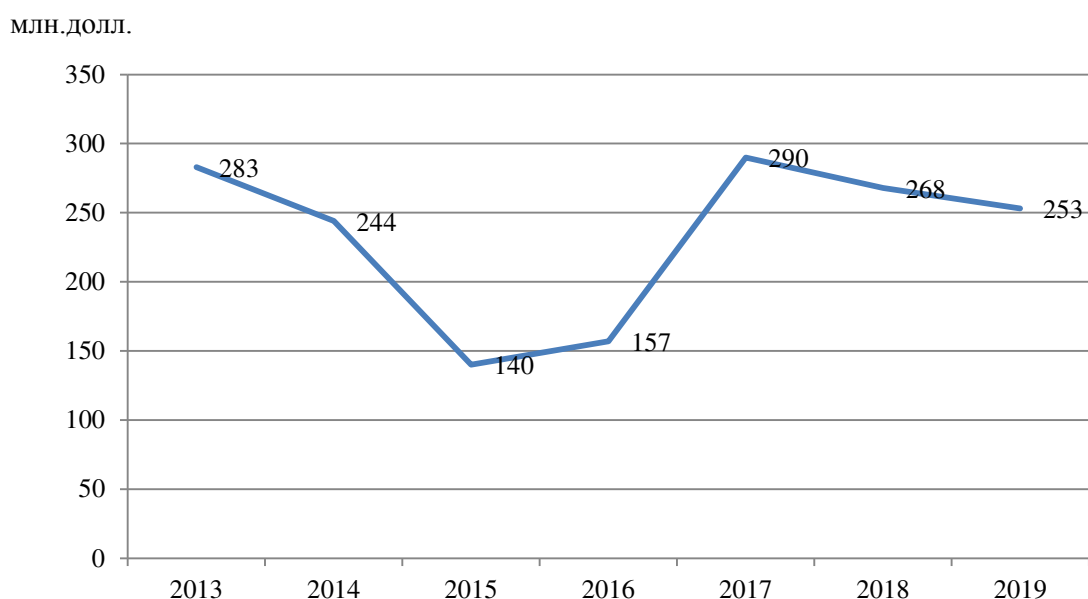


Рисунок 9 - Динамика импорта натурального и искусственного меха и изделий из них за 2013 – 2019 гг.

Импорт натурального и искусственного меха и изделий из них также не имеет однозначной тенденции, однако его снижение в отчетном году по сравнению с базисным годом составило всего 30 млн. долл.

В составе импортируемых товаров происходит рост ввоза сырья пушно-мехового (включая головы, хвосты, лапы и прочие части или обрезки, пригодные для изготовления меховых изделий) с 21,9 млн. долл. до 31,3 млн. долл. По остальным товарным группам происходит снижение. Наибольшее сокращение ввоза составляет 23 млн. долл. по предметам одежды, принадлежностям к одежде и прочим изделиям, из натурального меха, а наименьшее по меху искусственному и изделиям из него.

Далее необходимо рассмотреть более подробно долю каждой позиции натурального и искусственного меха и изделий из них за 2013 – 2019 гг. в таблице 5.

Таблица 4 – Структура импорта натурального и искусственного меха и изделий из них за 2013 – 2019 гг.

в %

Код ТН ВЭД	Наименование товара	2013	2014	2015	2016	2017	2018	2019
4301	Сырье пушно-меховое (включая головы, хвосты, лапы и прочие части или обрезки, пригодные для изготовления меховых изделий)	7,8	6,4	8	7,3	11,9	14,4	12,4
4302	Дубленые или выделанные меховые шкурки (включая головы, хвосты, лапы и прочие части или лоскут), несобранные или собранные (без добавления других материалов)	10,6	8,4	8,1	7	6,2	7,3	5,8
4303	Предметы одежды, принадлежности к одежде и прочие изделия, из натурального меха	79,7	83,1	81,3	84,2	81,3	77,4	80
4304	Мех искусственный и изделия из него	2	2,1	2,5	1,5	0,6	0,9	1,9
Итого		100	100	100	100	100	100	100

Больше всего в Россию завозятся предметы одежды, принадлежности к одежде и прочие изделия, из натурального меха – от 79,7 % до 80 %. Наибольшие объемы импорта данной группы товара приходятся на 2016 год – 84,2 %.

На втором месте в товарной структуре в 2013 – 2015 гг. находились

Доля импортного меха искусственного и изделий из него сократился в 2019 году на 0,1 % по сравнению с 2013 годом.

Представим в таблице 5 торговое сальдо внешней торговли натуральным и искусственным мехом и изделий из них.

Таблица 5 – Показатели внешней торговли натуральным и искусственным мехом и изделий из них за 2013 – 2019 гг.

Показатель	2013	2014	2015	2016	2017	2018	2019
Импорт	283	244	140	157	290	268	253
Экспорт	337	118	95,6	67,2	78,8	61,9	50,7
Торговое сальдо	54	-126	-44,4	-89,8	-211,2	-206,1	-202,3

Торговое сальдо принимало положительное значение только в 2013 году – 54 млн. долл., с 2014 года оно принимает отрицательное значение, что обусловлено возросшим спросом на импортные меховые изделия среди населения России.

Представим в таблице 6 географическую структуру экспорта натурального и искусственного меха и изделий из них за 2013 – 2019 гг.<sup>16</sup>

Таблица 6 – Географический состав экспорта натурального и искусственного меха и изделий из них за 2013 – 2019 гг.

В МЛН. ДОЛЛ.

Страна	2013	2014	2015	2016	2017	2018	2019
1	2	3	4	5	6	7	8
Италия	50	37,9	24,5	23,1	30,2	23	16,3
Германия	39	4,3	3	4,3	8	10,6	9,5
Англия	29,3	7,8	18,8	2,5	3,4	1,1	0,365
Китай	27,4	6,5	7,4	3,2	0,842	0,974	1,4

<sup>16</sup> Экспорт в Россию «натуральный и искусственный мех; изделия из него» Код ТНВЭД: 43 [Электронный ресурс]. – Режим доступа: <https://ru-stat.com/date-Y2019-2019/RU/export/world/0843> (дата обращения: 31.03.2021).

Продолжение таблицы 6

Страна	2013	2014	2015	2016	2017	2018	2019
Финляндия	20,5	3,1	4	10,8	16,1	11,7	11,4
Беларусь	18,5	4	2,3	2,7	4,1	5,2	4,3
Греция	13,6	10	6,9	5,9	7,1	1,9	1,1

В географическом составе наблюдается снижение экспорта по всем странам. Наибольшие изменения происходят по экспорту натурального и искусственного меха и изделий из них Англию, Китай и Грецию – экспорт резко сократился и колеблется в пределах 0,365 -1,4 млн. долл.

Таблица 7 – Географический состав экспорта натурального и искусственного меха и изделий из них за 2013 – 2019 гг.

в %

Страна	2013	2014	2015	2016	2017	2018	2019
Италия	14,8	32,2	25,6	34,4	38,3	37,2	32,2
Германия	11,6	3,6	3,1	6,4	10,2	17,1	18,8
Англия	8,7	6,6	19,6	3,8	4,3	1,8	0,7
Китай	8,1	5,5	7,8	4,8	1,1	1,6	2,8
Финляндия	6,1	2,6	4,2	16,1	20,5	19	22,4
Беларусь	5,5	3,4	2,4	4	5,2	8,5	8,5
Греция	4	8,5	7,2	8,8	9,1	3,1	2,2

В составе стран, лидером по ввозу российского натурального и искусственного меха и изделий из них является Италия. Доля данной страны выросла более чем в 2 раза и составила 32,2 %.

Также значительная часть экспорта направляется в Германию и Беларусь.

Представим в таблице 8 географическую структуру импорта натурального и искусственного меха и изделий из них за 2013 – 2019 гг.<sup>17</sup>

<sup>17</sup> Импорт в Россию «натуральный и искусственный мех; изделия из него» Код ТНВЭД: 43 [Электронный ресурс]. Режим доступа: <https://ru-stat.com/date-Y2019-2019/RU/import/world/0843> (дата обращения: 31.03.2021).

Таблица 8 – Географический состав импорта натурального и искусственного меха и изделий из них за 2013 – 2019 гг.

В МЛН. ДОЛЛ.

Страна	2013	2014	2015	2016	2017	2018	2019
Китай	111	106	67,1	79,5	139	114	127
Турция	53,7	43	26,5	16,5	35,9	40,7	29,4
Италия	28,3	23,7	11,6	16,7	28,8	25,8	21,9
Греция	24,8	17,3	4,4	16,5	24	25	25,6
Финляндия	14,1	12,8	4,7	5,5	20,4	21,1	17
Германия	11,2	11,3	2	2,1	4,3	2,2	2,2
Беларусь	9,7	3,4	6,9	5,9	9,8	12,3	7,6

Импорт натурального и искусственного меха и изделий из них из Китая увеличился на конец анализируемого периода до 127 млн. долл., также наблюдается рост импорта из Греции и Финляндии.

Большое снижение импорта натурального и искусственного меха и изделий из них происходит из Германии – его объемы сократились практически в 5 раз.

Таблица 9 – Географическая структура импорта натурального и искусственного меха и изделий из них за 2013 – 2019 гг.

В %

Импорт	2013	2014	2015	2016	2017	2018	2019
Китай	39,2	43,4	47,8	50,6	47,9	42,4	50
Турция	19	17,6	18,9	10,5	12,4	15,2	11,6
Италия	10	9,7	8,3	10,7	9,9	9,6	8,6
Греция	8,8	7,1	3,2	10,5	8,3	9,3	10,1
Финляндия	5	5,3	3,3	3,5	7	7,9	6,7
Германия	4	4,6	1,4	1,3	1,5	0,8	0,9
Беларусь	3,4	1,4	4,9	3,7	3,4	4,6	3

Наибольшая часть натурального и искусственного меха и изделий из них импортируется из Китая, в 2016 и 2019 гг. – половина от всего объема импорта.

Также крупными импортерами натурального и искусственного меха и изделий из них являются Турция, Италия и Греция.

Таким образом, экспорт натурального и искусственного меха, а также изделий из них не имеет однозначной тенденции, и сократился более чем в 6 раз с 2013 по 2019 годы. Наибольшая доля экспорта приходится на сырье пушно-меховое (включая головы, хвосты, лапы и прочие части или обрезки, пригодные для изготовления меховых изделий), при этом она выросла с 62,7 % до 82,1 %. Импорт же упал с 2013 года до 2019 года всего на 20 млн.долл.США в отличие от экспорта. Больше всего в Россию завозятся предметы одежды, принадлежности к одежде и прочие изделия, из натурального меха – от 79,7 % до 80 %. Наибольшая часть натурального и искусственного меха и изделий из них импортируется из Китая. В составе стран, лидером по ввозу российского натурального и искусственного меха и изделий из них является Италия.

## **2.2 Производство и потребление натурального и искусственного меха и изделий из них РФ**

В рамках исследования рынка натурального и искусственного меха и изделий из них, российские компании демонстрируют стабильную динамику роста производства за последние 6 месяцев. В декабре 2019 года для производства меховой одежды в натуральном виде увеличилось на 46,6 % г/г, но на общий спад производства в 2015 году. приходилось 3% г/г. Снижение выпуска в результате снижения потребительского спроса явилось прямым следствием снижения реальных доходов населения на 5,3% в 2019 году.



Таблица 10 - Объем производства меховой одежды в 2014 – 2019 гг., в натуральном и стоимостном выражении

Наименование	2014	2015	2016	2017	2018	2019
Объем пр-ва, тыс. шт.	725,8	658,6	962,9	1062,6	954,1	921,1
Темпы роста, в % г/г	-	91%	146%	110%	90%	97%
Объем пр-ва, млрд. руб.	2,0	2,7	2,7	2,9	2,4	1,9
Темпы роста, в % г/г	-	%	101%	106%	82%	79%

Представим на рисунке 3 объем производства меховой одежды в 2014 – 2019 гг.

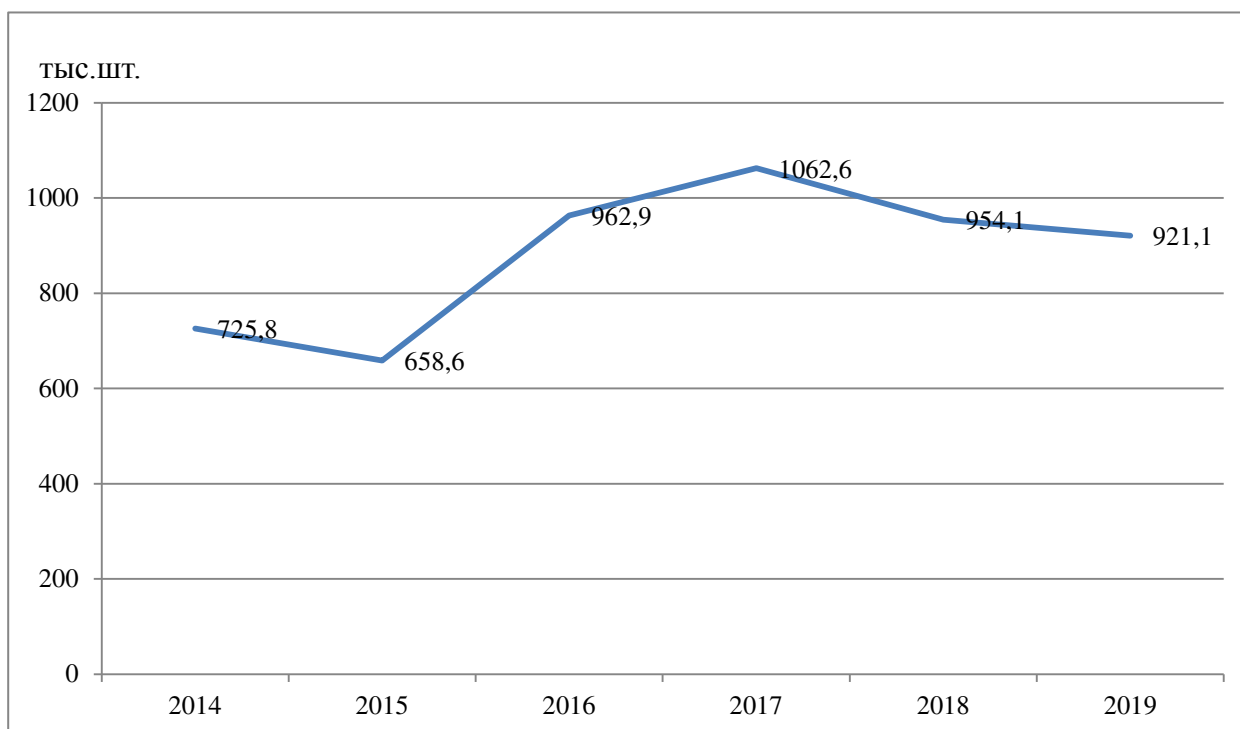


Рисунок 10 - Динамика объем производства меховой одежды в 2014 – 2019 гг.

Наблюдаем, что объем производства меховой одежды в 2014 – 2019 гг. имел неоднозначную динамику, так в 2015 году происходит спад производства с 725,8 тыс.шт. до 658,6 тыс.шт., с 2016 года начинается рост

динамики производства меховой одежды до 1062,6 тыс.шт. в 2017 году. После 2017 года начинается резкое снижение показателя до 921,1 тыс.шт. в 2019 году.

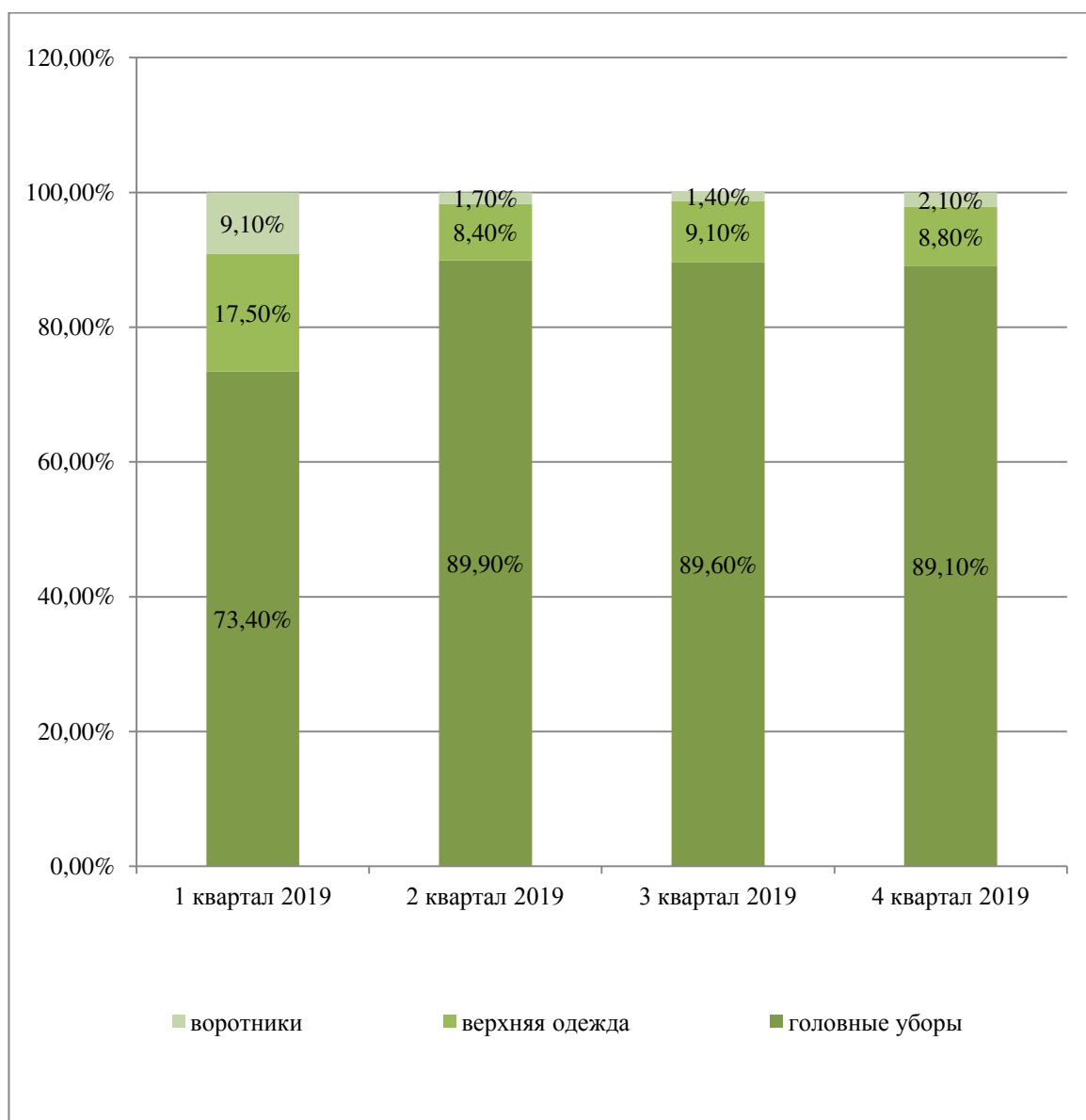


Рисунок 11 – Структура производства меховой одежды по товарным категориям в РФ в 1-4 квартале 2020 г., в натуральном выражении

В структуре рынка натурального и искусственного меха, а также изделий из него основной объем по-прежнему приходится на меховые шапки: 4 кв. В 2019 году было сделано 264 тыс. единиц, что с физической точки зрения составляет 89,1% от общего объема производства. Меховая часть пальто составляет 8,8%, а меховой воротник-2,1%.

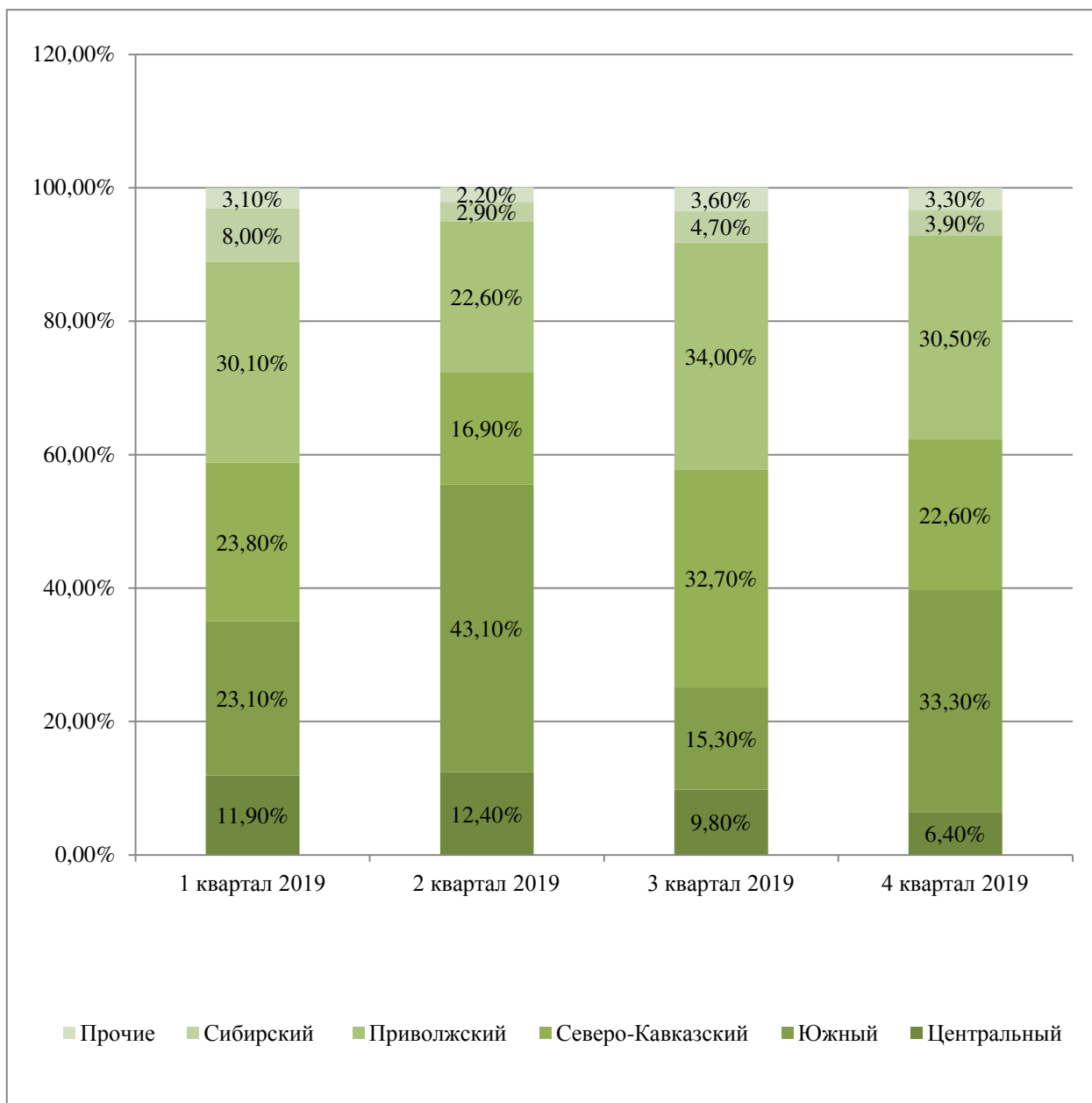


Рисунок 12 – Структура производства меховой одежды по федеральным округам в РФ в 1-4 квартале 2020 г., в натуральном выражении

Наибольшее производство среди всех федеральных округов приходится на Южный федеральный округ.

На втором месте Приволжский федеральный округ с долей 30,5 %, на третьем-Северо-Кавказский федеральный округ - 22,6 %. В целом за 2019 год. 4 квартал по федеральном округам - пришлось 86,4 % производства в

России, а по тем же округам на 1 кв. 2019 года в целом составило 77%. В 2020 году произошло резкое снижение производства в легкой промышленности.

Эта тенденция обусловлена прежде всего нестабильной экономической ситуацией в стране в результате сокращения реальных располагаемых доходов (5,3 %), снижения розничных продаж (9,1 %), отказа от приобретения товаров, не имеющих первостепенного значения по сравнению с продуктами питания.

Поскольку за последние 10 лет доля отечественной продукции на рынке легкой промышленности не превышает 29 %, то в ближайшие годы значительного изменения не предвидится.

Таким образом, объем производства меховой одежды не имеет постоянной стабильной динамики. В 2014 – 2019 гг. имел неоднозначную динамику, так в 2015 году происходит спад производства с 725,8 тыс.шт. до 658,6 тыс.шт., с 2016 года начинается рост динамики производства меховой одежды до 1062,6 тыс.шт. в 2017 году. После 2017 года начинается резкое снижение показателя до 921,1 тыс.шт. в 2019 году.

### **2.3 Таможенно-тарифное регулирование внешней торговли натуральным и искусственным мехом и изделий из них**

Во всей Номенклатуре термин "натуральный мех", кроме пушно-мехового сырья товарной позиции 4301, применяется к дубленным или выделанным шкурам всех животных с волосным или шерстным покровом.

В данную группу не включаются:

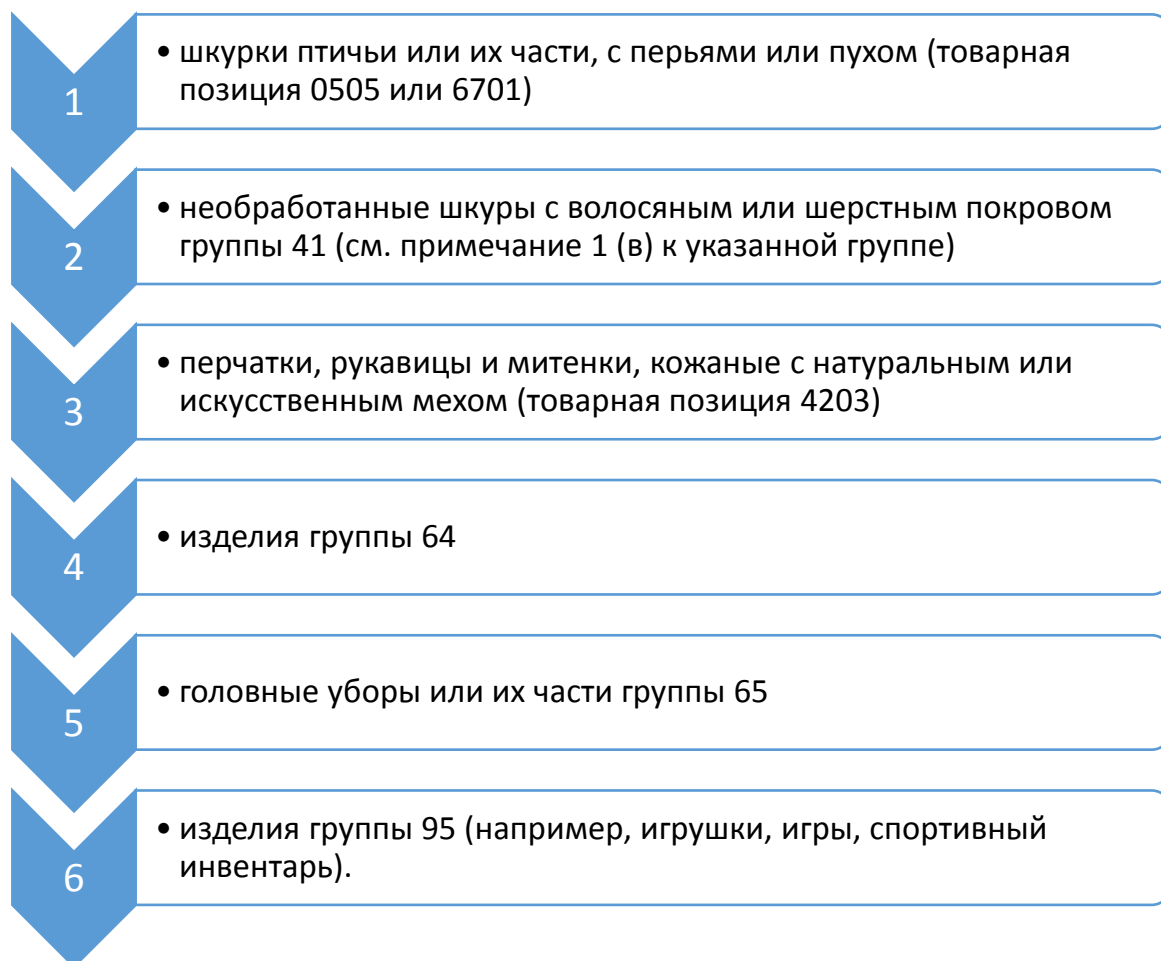


Рисунок 13 - Список не включающихся в группу товаров

Таблица 11 – Коды ТН ВЭД ТС для натурального и искусственного меха

Код товара	Наименование товара
4301	Сырьё пушно-меховое (включая головы, хвосты, лапы и прочие части или обрезки, пригодные для изготовления меховых изделий)
4302	Дублёные или выделанные меховые шкурки (включая головы, хвосты, лапы и прочие части или лоскуты), несобранные или собранные (без добавления других материалов)
4303	Предметы одежды, принадлежности к одежде и прочие изделия из натурального меха
4304	Мех искусственный и изделия из него

Код ТН ВЭД 43

Импортная пошлина - Внутри данной товарной позиции ставка разная (таблица 2).

Временная импортная пошлина - Нет

Акциз - Нет

НДС - Внутри данной товарной позиции ставка разная.

Ставка обеспечения - Нет

Преференциальный режим - Нет

Лицензирование на импорт - Внутри данной товарной позиции ставка разная.

Двойное применение - Нет

Квотирование на импорт - Нет

Сертификация - Внутри данной товарной позиции ставка разная.

Экспортная пошлина - Нет

Лицензирование на экспорт - Внутри данной товарной позиции ставка разная.

Двойное применение - Нет

Квотирование на экспорт - Нет

Динамика ставок ввозных таможенных пошлин в соответствии с ЕТТ ТС и ЕТТ ЕАЭС представлена в таблице 2.

Таблица 12 – Ставки ввозных таможенных пошлин на натуральный и искусственный мех

Код товара ТН ВЭД	Наименование товара	Ставка ввозной пошлины, проценты							
		До 2010 г.	2013 г.	2014 г.	2015 г.	2016 г.	2017 г.	2018 г.	2019 г.
4301	Сырьё пушно-меховое (включая головы, хвосты, лапы и прочие части или обрезки, пригодные для изготовления меховых изделий)	5	5	4,3	3,7	3	3	3	3
4302	Дублёные или выделанные меховые шкурки (включая головы, хвосты, лапы и прочие части или лоскуты), несобранные или собранные (без добавления других материалов)	10	10	7,5	5	5	5	5	5
4303	Предметы одежды, принадлежности к одежде и прочие изделия из натурального меха	10, > 30€	10, > 30€	10 15	10 13,3	7,5 10	10	7,5 10	10
		20	20, > 50€	20	15	12,5		12,5	
	– кроме детской одежды из овчины (позиция 4303 10 907 0)	7,5, >10€	7,5, >10€	7,5	7,5	7,5	7,5	7,5	7,5
4304	Мех искусственный изделия из него	10	10	9	8	7	7	7	7

Полная номенклатура таможенных ставок представлена в Приложении А.

Однако, начиная с 2014 года наблюдалось снижение уровня ставки по данной товарной группе вплоть до 3 %.

По товарной группе 4302 уровень ставки в начале периода составлял 10 %, однако, в 2011 году по отдельным товарным позициям, например, по белькам гренландского тюленя, уровень ставки был поднят до 20 %. Данная ставка не была продлена впоследствии, а начиная с 2014 года также началось и снижение базовой ставки по группе до 5% по итогам 2017 года.

Таким образом, тарифное регулирование внешней торговли мехом и меховыми изделиями в нашей стране и в рамках ЕАЭС существенно упрощено.

Таблица 13 – Меры нетарифного регулирования внешней торговли мехом в РФ

Меры нетарифного регулирования	Наименование документа	Содержание
Техническая	ТР ТС 017/2011 «О безопасности продукции лёгкой промышленности»	Устанавливает требования к химико-биологическим свойствам меха, его маркировке, безопасности, соответствия
Техническая	Соглашение о реализации в 2015-2016 годах пилотного проекта по введению маркировки товаров контрольными (идентификационными) знаками по товарной позиции «предметы одежды, принадлежности к одежде и прочие изделия, из натурального меха» (Гродно, 8 сентября 2015 года)	Порядок введения маркировки RFID-метками, содержание метки,
Техническая	Постановление Правительства РФ №787 от 11.08.2016 г.	Введение маркировки меховых изделий, правил маркировки
Административная	ФЗ «О ратификации Соглашения о реализации в 2015-2016 годах пилотного проекта по введению маркировки товаров контрольными (идентификационными) знаками по товарной позиции «Предметы одежды, принадлежности к одежде и прочие изделия из натурального меха»	Установлена обязательность применения RFID-метод при обороте меховых изделий

Таким образом, ставка на искусственный мех является промежуточной между ставкой на меховое сырьё и ставкой на одежду. Какие-либо преференции и льготы по отношению к поставкам из других стран в таможенном тарифе отсутствуют. Экспортная пошлина на данные товары – нулевая;



### 3 СОВЕРШЕНСТВОВАНИЕ ТАМОЖЕННО-ТАРИФНОЕ РЕГУЛИРОВАНИЕ ВНЕШНЕЙ ТОРГОВЛИ НАТУРАЛЬНЫМ И ИСКУССТВЕННЫМ МЕХОМ И ИЗДЕЛИЙ ИЗ НИХ

#### 3.1 Проблемы таможенно-тарифного регулирования внешней торговли натуральным и искусственным мехом и изделий из них в РФ

При несовершенстве таможенной системы, а также пробелах в законодательстве отдельные недобросовестные предприниматели и целые институты вкладывают значительные средства в "теневой импорт". Такая деятельность наносит довольно большой ущерб экономике страны, и оценить ее в денежном выражении практически совершенно невозможно.

Можно выбрать только самые важные проблемы:



Рисунок 14 – Выделенные проблемы

Таблица 14 – Сравнительные показатели «теневого» и официального импорта меховых изделий в Россию<sup>18</sup>

Год	Официальный импорт, млрд.долл.	«Теневого» импорт, млрд.долл.	Отношение «теневого» импорта к легальному, %
2015	3,4	7,3	214
2016	2,9	4,4	157
2017	3,1	6,8	219
2018	3,7	6,2	167
2019	3	5,6	186

Однако надежность объема меховой одежды в России, о чем свидетельствует Росстат, также вызывает сомнения. Так что если каждая седьмая женщина покупает шубу на сумму 30 тысяч рублей, то объем рынка составляет 300 млрд. - будет равно. С другой стороны, в этом случае уровень роста торговли будет больше, чем 25 %. Можно отметить, что по данным исполнительного директора некоммерческой организации «Союз меховщиков» Б. Гойфмана, реальный объем рынка как минимум на 30% выше показателей Росстата. К ним относятся страны, являющиеся основными экспортерами этого продукта: Турция, Китай и Греция. В любом случае первоначальный объем неучтенного импорта будет значительно выше.

Так что полученные данные в таблице 14, результаты полностью коррелируют с выводами экономистов, хотя в 2018 году и наметилось снижение объемов.

По оценкам Международной федерации торговли мехом, меховой рынок России является крупнейшим в мире. Его емкость составляет 3 млрд. долл. В настоящее время наблюдается превышение объемов импорта над объемом экспорта.

Как правило, на разрешение эксперту по товарам группы 43 ТН ВЭД ЕАЭС выносятся следующие вопросы:

<sup>18</sup> Федеральная таможенная служба [Электронный ресурс]. Режим доступа: <https://customs.gov.ru/press/pressa-o-nas/document/273775> (дата обращения: 31.03.2021).

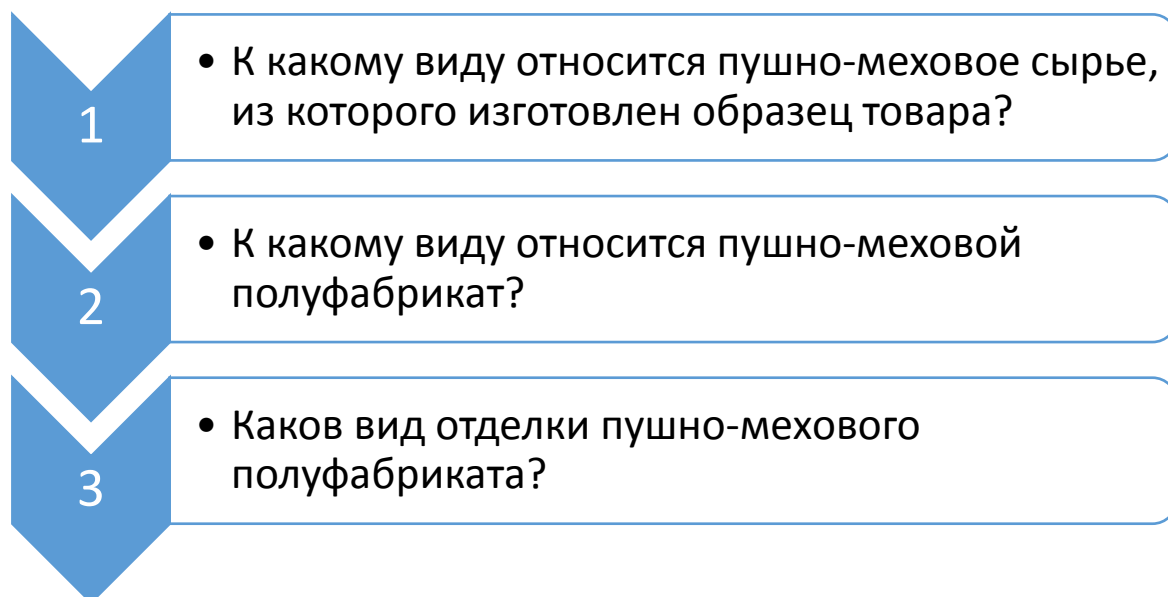


Рисунок 15 – Вопросы

Одной из самых злободневных проблем является борьба с контрафактной и фальсифицированной продукцией. К понятиям «фальсификация» и «контрафакция» обращаются тогда, когда речь идет о производстве и продаже поддельных товаров. Контрафакцией является незаконное использование известных товарных знаков для того, чтобы получить прибыль от производства и реализации поддельных товаров. А фальсификацией считаются действия, направленные на обман покупателя или потребителя путем подделки объекта купли-продажи с корыстной целью.

Таможенные органы ведут постоянную борьбу с производителями контрафактной и фальсифицированной продукции. Они выявляют, задерживают и уничтожают поддельный товар.

Так, проведенный анализ позволил выявить сокращение импорта и экспорта натурального и искусственного меха и изделий из них показал нам снижение объемов с 2014 года, что можно охарактеризовать введением маркировки.

Представим в таблице 15 влияние ввозных пошлин на объем импорта.

Таблица 15 – Влияние ввозных пошлин на объем импорта<sup>19</sup>

Наименование товара	Ставка ввозной пошлины, %						
	2013	2014	2015	2016	2017	2018	2019
Сырье пушно-меховое (включая головы, хвосты, лапы и прочие части или обрезки, пригодные для изготовления меховых изделий)	5	4,3	3,7	3	3	0	0
	21,9	15,7	11,3	11,4	34,6	38,7	31,3
Дубленые или выделанные меховые шкурки (включая головы, хвосты, лапы и прочие части или лоскуты), несобранные или собранные (без добавления других материалов)	10	7,5	5	5	5	0	0
	29,9	20,5	11,4	10,9	18	19,7	14,6
Предметы одежды, принадлежности к одежде и прочие изделия, из натурального меха	10>30 евро	10	10	7,5	10	7,5	7,5
		15	13,3	10		10	
- кроме детской одежды из овчины	20>50 евро	20	15	12,5			
		225	202	114	132	236	208
Мех искусственный и изделия из него	10	9	8	7	7	7	7
	5,5	5	3,5	2,4	1,8	2,3	4,7

Из данных, представленных в таблице видно, что ставки импортных пошлин не имеют особого влияния на объем импорта, так, несмотря на сокращение пошлины в 2014 году, объем импорта не увеличивается, а также сокращается. Однако, обнуление пошлин на товарные группы ТН ВЭД 4301 и 4302 привело к увеличению импорта по данным товарным группам.

Проведем корреляционно-регрессионный анализ для оценки влияния среднего курса доллара на объем импорта и экспорта натурального и искусственного меха.

Таблица 16 – Влияние среднего курса доллара на объем импорта и экспорта натурального и искусственного меха

Показатель	2013	2014	2015	2016	2017	2018	2019
Средний курс доллара, руб.	31,85	55,54	69,68	67,19	58,31	62,69	64,66
Импорт, млн. долл.	283	244	140	157	290	268	253
Коэффициент детерминации	0,369						

<sup>19</sup> Федеральная таможенная служба [Электронный ресурс]. Режим доступа: <https://customs.gov.ru/press/pressa-o-nas/document/273775> (дата обращения: 31.03.2021).

Показатель	2013	2014	2015	2016	2017	2018	2019
Экспорт, млн. долл.	337	118	95,6	67,2	78,8	61,9	50,7
Коэффициент детерминации	0,875						

Из представленной таблицы видно, что зависимость импорта от среднего курса доллара составляет всего 36,9 %, тогда как на 87,5 % экспорт зависит от среднего курса доллара.

Далее проведем прогноз импорта и экспорта натурального и искусственного меха цепным методом. Для этого составим таблицу 13.

Таблица 17 – Данные для прогноза импорта и экспорта натурального и искусственного меха

Показатель	2013	2014	2015	2016	2017	2018	2019
Импорт, млн. долл.	283	244	140	157	290	268	253
Темп роста, %	-	86,22	57,38	112,14	184,71	92,41	94,40
Экспорт, млн. долл.	337	118	95,6	67,2	78,8	61,9	50,7
Темп роста, %	-	35,01	81,02	70,29	117,26	78,55	81,91

Определим средний темп роста импорта.

$$\overline{T}_p = \sqrt[7-1]{\frac{253}{283}} * 100 = 97 \%$$

2020 г. = 253 x 97 % = 245,4 млн. руб.

2021 г. = 245,4 x 97 % = 238,04 млн. руб.

2022 г. = 238,04 x 97 % = 230,9 млн. долл.

Определим средний темп роста экспорта.

$$\overline{T}_p = \sqrt[7-1]{\frac{50,7}{337}} * 100 = 73 \%$$

2020 г. = 50,7 x 73 % = 37,01 млн. руб.

2021 г. = 37,01 x 73 % = 27,02 млн. руб.

2022 г. = 27,02 x 73 % = 19,7 млн. долл.

Как мы видим из проведенного прогноза, как импорт, так и экспорт импорта и экспорта натурального и искусственного меха будет снижаться.

Так импорт данной товарной группы к 2022 г. составит 230,9 млн. долл., а экспорт – 19,7 млн. долл.

### **3.2 Механизмы оптимизации таможенно-тарифного регулирования внешней торговли натуральным и искусственным мехом и изделий из них в РФ**

Таким образом, основная проблема и все отрицательные последствия возникают из-за неконкурентоспособности некоторых российских меховых фабрик, возникающей из-за износа технологий и оборудования.

Несмотря на то, что меховая промышленность России постепенно совершенствуется, дальнейшие перспективы сложно определить. Из-за постоянных санкций со стороны других государств подрываются уже налаженные отношения с зарубежными партнерами. Однако государство активно борется с подобными проблемами, создавая программы, направленные на перспективы развития меховой промышленности России.

Если активно развивать торговые отношения с иностранными инвесторами, проводить эффективную маркетинговую политику, расширять ассортимент с помощью новых модельных рядов, достигать максимального мирового уровня в дизайне, то перспективы развития меховой отрасли позволят значительно улучшить эту сторону легкой промышленности страны.

На сегодняшний день на территории Российской Федерации зарегистрировано более 250 компаний, занимающихся производством и реализацией меховых изделий. Наибольшая их доля приходится на Кавказские Минеральные Воды.

Также стоит отметить, что [Россия](#) может выйти в лидеры меховой индустрии после истребления поголовья норок в [Дании](#).

В начале ноября 2020 года власти Дании приняли решение уничтожить все поголовье норок в стране, так как звери могли быть носителями

мутировавшего коронавируса, таким образом, была разрушена крупнейшая в Европе меховая промышленность.

Занять место Дании, помимо России, могут в том числе Польша, Китай, Украина или Белоруссия. В мире ежегодно производилось 90 миллионов норок, в России - до 1,8 миллиона, но в 2020 году мировое производство должно было сократиться до 35 миллионов, в России оно составило 1,2 миллиона.

При этом, в Советском Союзе ежегодный объем производства составлял 15-16 миллионов норок, что говорит о сильном снижении позиции страны в звероводстве. После истребления поголовья норок в Дании цены на меховые изделия заметно вырастут. Во время последних меховых аукционов рост цен составил до 1,9 раза на некоторые виды норки.

В настоящее время цены на меховые изделия для российского потребителя пока находятся на том же уровне, что и несколько лет назад. На протяжении нескольких лет наблюдалось снижение цен на мех на международных аукционах из-за перепроизводства, таким образом, рост курса мировых валют не вел к подорожанию российских меховых изделий.

На отрасль, в том числе, оказывается негативное влияние со стороны движения эко-активистов, которое приводит к закрытию производств натурального меха по всей Европе, несмотря на то что меховые производители определяют себя как мирную отрасль.

Еще одна проблема, дестабилизирующая отрасль, - это контрафактная продукция и незаконные каналы сбыта. Российским производителям меха практически невозможно организовать показ своих коллекций на международных выставках за рубежом, поэтому в будущем возможно организовать международную выставку меховых изделий в России.

Кроме того, в настоящее время этот перечень регулируется национальным законодательством, за исключением покупки, хранения, использования, транспортировки и продажи меха без СИЗ на территории НАФ и транспортировки на специальные склады. Мех-дорогой и облагаемый

налогом продукт легкой промышленности. Они контролируются, потому что доля контрафактной продукции высока. Более 80% изделий из натурального меха ввозится в государства-члены ЕАЭС, значительно занижая таможенную стоимость. Иногда изделия из одного вида меха имеют разный внешний вид: мех кролика-шиншиллы, мех норки-норки и др.

Так, в 2016 году в одном из магазинов г. Красноярска покупатель приобрел товар, а именно, норковую шубу марки «Langiotti» за 135 тысяч рублей. Вскоре на меховом изделии был обнаружен дефект: мех вытерся до основания в местах застежек. Магазины была предъявлена претензия о расторжении договора купли-продажи и возврате денег. В ходе судебного разбирательства была проведена товарная экспертиза. По заключению эксперта, пальто из меха норки не отвечало требованиям ГОСТа: разрывы на шкурках, пропуски в швах, потертости и др. Кроме этого, брак изделия был обнаружен в пределах гарантийного срока. Также меховое изделие не имело маркировки контрольным идентификационным знаком. В феврале 2017 года Красноярский краевой суд постановил взыскать с индивидуального предпринимателя в пользу покупателя 65 тысяч рублей разницы в цене товара, 100 тысяч рублей неустойки и 152,5 тысячи рублей штрафа. Система маркировки КИЗ позволяет государственным органам контролировать меховые изделия, начиная от момента их производства или ввоза на территорию страны и заканчивая их реализацией.

Маркировка мехового изделия КИЗ подтверждает легальность его происхождения. По индивидуальному коду, который располагается на КИЗ, можно проверить на подлинность любую шубу из магазина на сайте Федеральной налоговой службы. Несоблюдение обязательств по маркировке КИЗ предусматривает ответственность по статье 15.12 Кодекса об административных правонарушениях (штраф от 5 до 100 тысяч рублей для индивидуальных предпринимателей и от 50 до 300 тысяч рублей для организаций). Кроме штрафа, возможна конфискация мехового изделия. Также для особых случаев существует уголовная ответственность по статье



171.1 УК РФ. Таким образом, КИЗ послужит исчезновению с рынка контрафактной и фальсифицированной продукции, поспособствует сбору таможенных и налоговых платежей, явится определенным гарантом экономической безопасности Российской Федерации.

В третьей главе была проведена оценка воздействия мер таможенного регулирования на внешнюю торговлю натуральным и искусственным мехом и изделий из них.

## ЗАКЛЮЧЕНИЕ

Россия не делает упор на развитие национальной экономики, не обеспечивается функционирование и независимость государства. Чтобы присоединиться к Всемирной торговой организации и нашей внешнеэкономической политике, наша страна сталкивается со многими рыночными проблемами. Также известно, что пропуск товаров и транспортных средств через таможенную границу РФ является вопросом времени в соответствии с таможенными процедурами. Таким образом, акцент РФ на таможенных пошлинах объясняется объективными причинами, обеспечивающими его независимость и автономность.

Чтобы должным образом решить вопрос импорта и экспорта в рыночной экономике, в первую очередь необходимо отрегулировать соответствующие и гибкие тарифы в этой области. Чтобы регулировать это, необходимо иметь правила в соответствии с международными договорами. Правила в этой области все еще совершенствуются. Очевидно, что решение этой проблемы напрямую связано с развитием таможенной службы в соответствии с рынком.

Одним из наиболее актуальных вопросов после обретения РФ независимости стало создание таможенной границы и установление тесных экономических отношений с другими странами. В то же время известно, что своевременный и эффективный сбор таможенных пошлин стал ключевым сектором экономики страны. Развитие и дальнейшее совершенствование этой отрасли стало основной экономической целью республики. Это связано с тем, что главный путь развития экономики страны сегодня - это привлечение в бюджет значительных средств от таможенных пошлин за счет правильного вывоза и ввоза товаров.

Следовательно, в случаях, когда расчет таможенных пошлин, налогов, в том числе необходимость пересчета иностранной валюты для целей определения таможенной стоимости товаров, дата регистрации таможенной

декларации в таможенном органе или дата уплаты на таможне применяется рыночная ставка платежей.

В составе ТН ВЭД ЕАЭС натуральный и искусственный мех и изделия из него входят в группу 43.

При ввозе товара в страны ЕАЭС по коду ТН ВЭД 43 необходимо таможенную заплатить таможенные платежи и НДС.

В качестве нетарифных мер применяются санитарные меры.

Меховая отрасль занимает важное место в развитии легкой промышленности Российской Федерации. При этом прибыль от реализации этих товаров составляет большую долю от ВВП страны. Таким образом, меховая промышленность становится важным звеном, оказывающим сильное влияние на развитие экономики России в целом.

Экспорт натурального и искусственного меха, а также изделий из них не имеет однозначной тенденции, но в целом, на конец анализируемого периода сократился более чем в 6 раз. Так, в 2013 году экспорт по коду ТН ВЭД 43 составил 337 млн. долл., а на 2019 год сократился до 50,7 млн. долл.

На протяжении всего периода наибольшая доля экспорта приходится на сырье пушно-меховое (включая головы, хвосты, лапы и прочие части или обрезки, пригодные для изготовления меховых изделий), при этом она выросла с 62,7 % до 82,1 %. Также наблюдается рост доли экспорта предметов одежды, принадлежностей к одежде и прочих изделий, из натурального меха – с 8,3 % до 10,4 % и меха искусственного и изделий из него – с 0,1 % до 1,5 %.

Импорт натурального и искусственного меха и изделий из них также не имеет однозначной тенденции, однако его снижение в отчетном году по сравнению с базисным годом составило всего 30 млн. долл.

Больше всего в Россию завозятся предметы одежды, принадлежности к одежде и прочие изделия, из натурального меха – от 79,7 % до 80 %. Наибольшие объемы импорта данной группы товара приходятся на 2016 год – 84,2 %.

Торговое сальдо принимало положительное значение только в 2013 году – 54 млн. долл., с 2014 года оно принимает отрицательное значение, что обусловлено возросшим спросом на импортные меховые изделия среди населения России.

Также это вызвано тем, что с 2017 года в столице Северного Кавказа, где сосредоточена треть российского производства шуб, массово закрываются цеха. Причины – ужесточение законов для бизнеса и дешевый китайский контрафакт, который остается на рынке.

В составе стран, лидером по ввозу российского натурального и искусственного меха и изделий из них является Италия. Доля данной страны выросла более чем в 2 раза и составила 32,2 %.

Наибольшая часть натурального и искусственного меха и изделий из них импортируется из Китая, в 2016 и 2019 гг. – половина от всего объема импорта. Также крупными импортерами натурального и искусственного меха и изделий из них являются Турция, Италия и Греция.

Проведенный анализ позволил выявить сокращение импорта и экспорта натурального и искусственного меха и изделий из них показал нам снижение объемов с 2014 года, что можно охарактеризовать введением маркировки.

Ставки импортных пошлин не имеют особого влияния на объем импорта, так, несмотря на сокращение пошлины в 2014 году, объем импорта не увеличивается, а также сокращается. Однако, обнуление пошлин на товарные группы ТН ВЭД 4301 и 4302 привело к увеличению импорта по данным товарным группам.

При несовершенстве таможенной системы, а также пробелах в законодательстве отдельные недобросовестные предприниматели и целые институты вкладывают значительные средства в "теневой импорт".

Так, проведенный анализ позволил выявить сокращение импорта и экспорта натурального и искусственного меха и изделий из них показал нам

снижение объемов с 2014 года, что можно охарактеризовать введением маркировки.

Ставки импортных пошлин не имеют особого влияния на объем импорта, так, несмотря на сокращение пошлины в 2014 году, объем импорта не увеличивается, а также сокращается. Однако, обнуление пошлин на товарные крупы ТН ВЭД 4301 и 4302 привело к увеличению импорта по данным товарным группам.

Поэтому целесообразно при проведении товароведческой экспертизы проводить качественную идентификацию по более расширенному перечню показателей, необходимо проводить исследования по разработке идентификационных признаков новых товарных видов для расширения информационно-справочной системы «Атлас волос животных».

## БИБЛИОГРАФИЧЕСКИЙ СПИСОК

1 Абрамов, Н.М. Таможенно-тарифное регулирование как инструмент стабилизации в развитии ЕАЭС / Н.М.Абрамов, Л.А. Бочарова // Генезис, формирование, развитие и прогнозирование экономических систем в России и за рубежом: сборник научных трудов по материалам I Международной научно-практической конференции. - 2017. – С. 95-106.

2 Алехина, О.В. Таможенное регулирование внешнеэкономической деятельности в условиях ЕАЭС / О.В. Алехина, Г.В. Игнатънва, И.С. Ермилов. - Саратов: ИЦ «Наука», 2017. - 163 с.

3 Антипова, Л.Г. Основные направления таможенной политики России в условиях экономических санкций / Л.Г. Антипова, Е.М. Ксенофонтова // Ученые записки Санкт-Петербургского имени В.Б. Бобкова филиала Российской таможенной академии. – 2015. – С. 64.

4 Богомолова, А. А. Таможенное право: краткий курс лекций / А. А. Богомолова. - 2-е изд., испр. и доп.. - М.: Юрайт, 2017. - 169 с.

5 Внешнеэкономическая деятельность: учеб. пособие / М.А. Гуреева - М.: ИД ФОРУМ, НИЦ ИНФРА-М, 2016. - 288 с.

6 Головин А.А. Специфика таможенно-тарифного регулирования внешней торговли развитых и развивающихся стран // Вестник Евразийской науки, 2019 No1, <https://esj.today/PDF/64ECVN119.pdf>

7 Гошин, В. А. Таможенное сотрудничество стран-членов ЕАЭС: новые горизонты / В. А. Гошин // Торговая политика. - 2017. - № 4. - С. 9-25.

8 Ефимов, В.В. Таможенно-тарифное регулирование внешнеторговой деятельности как инструмент обеспечения экономической безопасности / В.В. Ефимов // Электронный научный журнал «Дневники науки». – 2018. – № 1.

9 Дробот, Е.В. Особенности внешнеэкономической деятельности Российской Федерации в условиях санкционной политики / Е.В. Дробот // Российское предпринимательство. – 2016. – № 16. – С. 1879-1902.

10 Дробот, Е. В. Практические аспекты применения инструментов нетарифного регулирования внешнеэкономической деятельности в условиях членства России в ВТО и интеграции в ЕАЭС / Е.В. Дробот // Актуальные проблемы таможенного регулирования в условиях интеграции России в Евразийский экономический союз и членства в ВТО: Сборник докладов круглого стола: Выборгский филиал РАНХиГС. - Выборг, 2017. – С. 18-22.

11 Жогличева, В.В. Проблемы таможенно-тарифного регулирования в ЕАЭС / В.В. Жогличева // Инновационное развитие российской экономики: Российский экономический университет имени Г.В. Плеханова. Москва: Российский экономический университет имени Г.В. Плеханова. Москва, 2016. – С. 177-179.

12 Импорт в Россию «натуральный и искусственный мех; изделия из него» Код ТНВЭД: 43 [Электронный ресурс]. – Режим доступа: <https://ru-stat.com/date-Y2019-2019/RU/import/world/0843>. - 31.03.2021.

13 Коварда, В.В. Таможенно-тарифное регулирование экономической безопасности России в условиях экономических санкций / В.В. Коварда, Р.А. Животов // Актуальные проблемы международных отношений в условиях формирования мультиполярного мира. - 2018. - С. 48-52.

14 Косаренко, Н. Н. Таможенное право России / Н.Н. Косаренко. - М.: Флинта, 2018. - 216 с.

15 Кравченко, А.В. Таможенно-тарифное регулирование в системе государственного регулирования внешнеэкономической деятельности / А.В. Кравченко // Актуальные проблемы науки и практики современного общества. – 2016. – № 2. – С. 45-50.

16 Лохманова, Е. А. Таможенные пошлины как инструмент таможенно-тарифного регулирования внешнеэкономической деятельности / Е.А. Лохманова // Молодой ученый. — 2016. — №10.1. — С. 42-44.

17 Лохманова, Е.А. Таможенно-тарифное регулирование как экономический метод управления внешнеэкономической деятельностью государства / Е.А. Лохманова // Наука и образование в социокультурном

пространстве современного общества: Сборник научных трудов по материалам Международной научно-практической конференции. В 3-х частях. 2016. – С. 84-86.

18 Малеванная, А.А. К вопросу о таможенно-тарифном регулировании в Российской Федерации / А.А. Малеванная // Экономика и социум. – 2016. – № 11-1(30). – С. 875-878.

19 Мешечкина, Р.П. Таможенно-тарифное регулирование внешнеторговой деятельности: проблемы и теоретические подходы к их решению / Р.П. Мешечкина, С.А. Филлипова // WebofScholar. – 2016. – № 4(4). – С. 33-35.

20 Немченко, О.А. Таможенно-тарифное регулирование таможенной стоимости: проблемы и перспективы / О.А. Немченко, Д.А. Курочкина, С.Е. Туман // Экономика и менеджмент инновационных технологий. – 2016. – № 5(56). – С. 21-24.

21 Новикова, С. А. Таможенное дело : учебник для бакалавриата и магистратуры / С. А. Новикова. - М. : Издательство Юрайт, 2018. - 302 с.

22 Сидоров, В. Н. Таможенное право. Практикум : учеб. пособие для академического бакалавриата / В. Н. Сидоров. - 2-е изд., перераб. и доп. - М. : Издательство Юрайт, 2019. - 267 с.

23 Увальжанова, Л.А. Перспективы совершенствования таможенного регулирования в Евразийском экономическом союзе / Л.А. Увальжанова // Вопросы экономики и управления. - 2016. - № 4. - С. 37-40.

24 Халипов, С.В. Таможенное регулирование в условиях членства Российской Федерации во Всемирной торговой организации / С.В.Халипов // ЕврАзЮж. - 2017. - № 2 (57). - С. 11-16.

25 Экспорт в Россию «натуральный и искусственный мех; изделия из него» Код ТНВЭД: 43 [Электронный ресурс]. – Режим доступа: <https://ru-stat.com/date-Y2019-2019/RU/export/world/0843> (дата обращения: 31.03.2021).

26 Молчанова, О.В Таможенное дело / О.В. Молчанова. – Ростов н/Д:Феникс, 2012. – 317 с.



27 Невешкина, Е. Таможенное дело / Е. Невешкина. – М.: Омега-Л, 2011. – 384 с.

28 Николаева И. Мировая экономика / Николаева И. – М.: Юнити-Дана, 2011. – 400 с.

29 О внесении изменений в Правила реализации пилотного проекта по введению маркировки товаров контрольными (идентификационными) знаками по товарной позиции «Предметы одежды, принадлежности к одежде и прочие изделия, из натурального меха» : Постановление Правительства РФ №1034 от 12.10.2016 г. [Электронный ресурс]: электрон. правовой справ. ГАРАНТ. – М.: ГАРАНТ, 2017. – 1 эл. опт. диск (CD-ROM).

30 О единой системе тарифных преференций Таможенного союза [Электр. источник]: протокол №1 от 12.12.2008. [Электронный ресурс]: электрон. правовой справ. ГАРАНТ. – М.: ГАРАНТ, 2017. – 1 эл. опт. диск (CD-ROM).

31 О едином таможенно-тарифном регулировании Таможенного союза Республики Беларусь, Республики Казахстан и Российской Федерации [Электр. источник]: решение Межгоссовета ЕврАзЭС от 27.11.2009 г. №18. [Электронный ресурс]: электрон. правовой справ. ГАРАНТ. – М.: ГАРАНТ, 2017. – 1 эл. опт. диск (CD-ROM).

32 О контрактной системе в сфере закупок товаров, работ, услуг для обеспечения государственных и муниципальных нужд : федер. закон №44-ФЗ от 05.04.2013 г. [Электронный ресурс]: электрон. правовой справ. ГАРАНТ. – М.: ГАРАНТ, 2017. – 1 эл. опт. диск (CD-ROM).

33 О контроле за оборотом швейных меховых изделий по товарной позиции «предметы одежды, принадлежности к одежде и прочие изделия, из натурального меха», подлежащих маркировке контрольными (идентификационными) знаками : информация Федеральной службой по надзору в сфере защиты прав потребителей и благополучия человека от

02.11.2016 г. [Электронный ресурс]: электрон. правовой справ. ГАРАНТ. – М.: ГАРАНТ, 2017. – 1 эл. опт. диск (CD-ROM).

34 О направлении дальнейшего развития интеграционных процессов [Электр. источник]: решение №30 от 29.05.2013 г. Высшего Евразийского экономического совета на уровне глав государств. [Электронный ресурс]: электрон. правовой справ. ГАРАНТ. – М.: ГАРАНТ, 2017. – 1 эл. опт. диск (CD-ROM).

34 О некоторых вопросах применения Особенной части Кодекса Российской Федерации об административных правонарушениях: Пленум ВАС РФ п. 10 Постановления от 17.02.11 № 11. [Электронный ресурс]: электрон. правовой справ. ГАРАНТ. – М.: ГАРАНТ, 2017. – 1 эл. опт. диск (CD-ROM).

35 О применении специальных защитных, антидемпинговых и компенсационных мер по отношению к третьим странам [Электронный ресурс]: электрон. правовой справ. ГАРАНТ. – М.: ГАРАНТ, 2017. – 1 эл. опт. диск (CD-ROM).

36 О проведении эксперимента по маркировке товаров контрольными (идентификационными) знаками по товарной позиции «Предметы одежды, принадлежности к одежде и прочие изделия, из натурального меха»: Распоряжение ФТС России №91-р от 31.03.2016 г. [Электронный ресурс]: электрон. правовой справ. ГАРАНТ. – М.: ГАРАНТ, 2017. – 1 эл. опт. диск (CD-ROM).

37 О ратификации Соглашения о реализации в 2015-2016 годах пилотного проекта по введению маркировки товаров контрольными (идентификационными) знаками по товарной позиции «Предметы одежды, принадлежности к одежде и прочие изделия из натурального меха»: федер. закон № 105-ФЗ от 26.04.2016 г. [Электронный ресурс]: электрон. правовой справ. ГАРАНТ. – М.: ГАРАНТ, 2017. – 1 эл. опт. диск (CD-ROM).

38 О реализации пилотного проекта по введению маркировки

товаров контрольными (идентификационными) знаками по товарной позиции

«Предметы одежды, принадлежности к одежде и прочие изделия, из натурального меха» : постановление Правительства РФ №787 от 11.08.2016 г. [Электронный ресурс]: электрон. правовой справ. ГАРАНТ. – М.: ГАРАНТ, 2017. – 1 эл. опт. диск (CD-ROM).

39 О таможенном регулировании в РФ : федер. закон №311-ФЗ от 27.11.2010 г. [Электронный ресурс]: электрон. правовой справ. ГАРАНТ. – М.: ГАРАНТ, 2017. – 1 эл. опт. диск (CD-ROM).

40 Об основах государственного регулирования внешнеторговой [Электронный ресурс]: электрон. правовой справ. ГАРАНТ. – М.: ГАРАНТ, 2017. – 1 эл. опт. диск (CD-ROM).

41 Остроумов, Н.В. Правовой статус таможенно-тарифного регулирования / Н.В. Остроумов // Юридическая наука. – 2012. – №1. – С.58-63.

42 Письмо Федеральной налоговой службы Министерства финансов Российской Федерации от 06.10.2016 № ГД-4-19/18893@ «О маркировке товаров, произведенных подрядным способом, контрольными (идентификационными) знаками по товарной позиции «Предметы одежды, принадлежности к одежде и прочие изделия, из натурального меха». [Электронный ресурс]: электрон. правовой справ. ГАРАНТ. – М.: ГАРАНТ, 2017. – 1 эл. опт. диск (CD-ROM).

43 Письмо Федеральной налоговой службы Министерства финансов Российской Федерации от 25 октября 2016 г. №ГД-4-19/20223@ «О разъяснении отдельных вопросов по системе маркировки» [Электронный ресурс]: электрон. правовой справ. ГАРАНТ. – М.: ГАРАНТ, 2017. – 1 эл. опт. диск (CD-ROM).

44 Российский пушно-меховой союз [Электронный ресурс] : офиц. сайт. – Режим доступа: <http://www.rpms.ru/index.php?option>. – 01.03.2017.

45 Селиверстов, А.И. Оценка экономических последствий

вступления России в ВТО / А.И. Селиверстов // ВТО-Информ, 2012. – С.28

46 Смитиенко, Б. Мировая экономика / Б. Смитиенко. – М.: Юрайт, 2011. – 592 с.

47 Соглашение о реализации в 2015-2016 годах пилотного проекта по введению маркировки товаров контрольными (идентификационными) знаками по товарной позиции «предметы одежды, принадлежности к одежде и прочие изделия, из натурального меха» (Гродно, 8 сентября 2015 года, с изм., внесенными Протоколом от 23.11.2016 г.). [Электронный ресурс]: электрон.правовой справ. ГАРАНТ. – М.: ГАРАНТ, 2017. – 1 эл. опт. диск (CD-ROM).

48 Сокольникова, О.Б. Таможенные платежи как инструмент государственного регулирования ВЭД и экономики России / О.Б. Сокольникова

// Финансы и кредит. – 2010. – С. 47-49.

49 Стровский, Л. Е. Таможенное регулирование внешнеэкономической деятельности // Внешнеэкономическая деятельность предприятия / под ред. проф. Л. Е. Стровского. – М.: ЮНИТИ-ДАНА, 2004. – 847 с.

50 Сучков, Ю.И. Таможенные преступления / Ю.И. Сучков. – Калининград, 2010. – 128 с.

51 Таможенный Кодекс Таможенного союза (по состоянию на 01.01.2017 г.). – М.: Омега-Л, 2015. – 256 с.

52 Толкушкин, А.В. Таможенное дело / А.В. Толкушкин. – М.: Инфра-М, 2013. – 440 с.

53 Томашевский, В. Реализация внешнеторговых контрактов в рамках Таможенного союза / В. Томашевский. – М.: ГОУВПО ВАВТ Минэкономразвития России, 2012. – 64 с.

54 Федеральная таможенная служба РФ [Электр. источник]: офиц. сайт.

– [www.customs.ru](http://www.customs.ru). – 01.05.2021.

55 Цыганкова, Е.В. Оценка влияния санкций на экономическую ситуацию в Российской Федерации / Е.В. Цыганкова, Н.И. Фиохина // Молодой ученый. – 2016. – №10.1. – С. 66-69.

56 Чинько, В.А. Таможенное право / В.А. Чинько. – М.: Омега-Л, 2011. – 256 с.

57 Щербанин, Ю. Мировая экономика / Ю. Щербанин – М.:Юнити-Дана, 2011. – 520 с.

58 Щербина, М.В. Зверохозяйства как базовый элемент пушно-мехового комплекса Российской Федерации / М.В. Щербина, Е.Д. Андриянова, М.Г. Новиченкова // Мир новой экономики. – 2015. – №4. – С. 101-112.

59 Экономическая статистика / под ред. Ю.Н. Иванова. – М.: Инфра-М, 2009. – 480 с.

60 Ялбуганов, А.А. Пошлины в инструментарии внешнеторгового регулирования / А.А. Ялбуганов // Вестник ТГУ. – 2014. – №3. – С.16-20.

## ПРИЛОЖЕНИЕ А

Код ТН ВЭД	Наименование позиции	Ставка ввозной таможенной пошлины <u>*</u>
4301	Сырье пушно-меховое (включая головы, хвосты, лапы и прочие части или обрезки, пригодные для изготовления меховых изделий), кроме необработанных шкур товарной позиции 4101, 4102 или 4103	
4301 10	– норки, целые, не имеющие или имеющие голову, хвост или лапы	
<a href="#">4301 10 001 0</a>	– – коричневой	3%
<a href="#">4301 10 009 0</a>	– – прочие	3%
<a href="#">4301 30 000 0</a>	– ягнят следующих пород: астраханской, курдючной, каракульской, персидской и аналогичных пород, а также ягнят индийской, китайской, монгольской или тибетской пород, целые, не имеющие или имеющие голову, хвост или лапы	3%
4301 60	– лисицы, целые, не имеющие или имеющие голову, хвост или лапы	
<a href="#">4301 60 001 0</a>	– – лисицы серебристо-черной	3%
<a href="#">4301 60 002 0</a>	– – лисицы красной	3%
<a href="#">4301 60 006 0</a>	– – песца голубого	3%
<a href="#">4301 60 007 0</a>	– – песца белого	3%
<a href="#">4301 60 009 0</a>	– – прочие	3%
4301 80	– шкурки прочие, целые, не имеющие или имеющие голову, хвост или лапы	
<a href="#">4301 80 300 0</a>	– – сурков	3%
4301 80 500 0	– – диких животных семейства кошачьих	
<a href="#">4301 80 501 0</a>	– – – рыси	3%
<a href="#">4301 80 509 0</a>	– – – прочие	3%
4301 80 700 0	– – прочие	
4301 80 700 0	– – – животных семейства куньих	
<a href="#">4301 80 701 0</a>	– – – – горностая	3%
<a href="#">4301 80 702 0</a>	– – – – соболя	3%
<a href="#">4301 80 703 0</a>	– – – – куницы	3%
<a href="#">4301 80 704 0</a>	– – – – выдры	3%

<a href="#">4301 80 705 0</a>	---- колонка	3%
<a href="#">4301 80 706 0</a>	---- хоря	3%
4301 80 707 0	---- прочие	
<a href="#">4301 80 707 1</a>	----- каланов	3%
<a href="#">4301 80 707 9</a>	----- прочие	3%
<a href="#">4301 80 708 0</a>	--- белки	3%
4301 80 709 0	--- прочие	
<a href="#">4301 80 709 1</a>	---- кролика или зайца	3%
<a href="#">4301 80 709 2</a>	---- бобра	3%
<a href="#">4301 80 709 3</a>	---- ондатры	3%
<a href="#">4301 80 709 4</a>	---- нутрии	3%
4301 80 709 5	---- тюленя	
<a href="#">4301 80 709 5</a>	----- шкурки бельков гренландского тюленя или детенышей хохлача	3%
4301 80 709 6	----- прочие	
<a href="#">4301 80 709 6</a>	----- бельков и других детенышей тюленей (кроме гренландского тюленя и хохлача)	3%
<a href="#">4301 80 709 7</a>	----- прочие	3%
<a href="#">4301 80 709 9</a>	---- прочие	3%
4301 90	– головы, хвосты, лапы и прочие части или обрезки шкурок, пригодные для изготовления меховых изделий	
4301 90 000 0	-- хвосты лисицы	
<a href="#">4301 90 001 0</a>	--- песца	3%
<a href="#">4301 90 002 0</a>	--- прочие	3%
<a href="#">4301 90 003 0</a>	-- хвосты норки	3%
<a href="#">4301 90 009 0</a>	-- прочие	3%
4302	Дубленые или выделанные меховые шкурки (включая головы, хвосты, лапы и прочие части или лоскуты), несобранные или собранные (без добавления других материалов), кроме указанных в товарной позиции 4303	
4302 10	– шкурки целые, не имеющие или имеющие голову, хвост или лапы, несобранные	
4302 11 000 0	-- норки	
<a href="#">4302 11 001 0</a>	--- коричневой	5%
<a href="#">4302 11 009 0</a>	--- прочие	5%

4302 19 000 0	-- прочие	
<a href="#">4302 19 100 0</a>	---- бобра	5%
<a href="#">4302 19 200 0</a>	---- ондатры	5%
4302 19 300 0	---- лисицы	
<a href="#">4302 19 301 0</a>	----- лисицы серебристо-черной	5%
<a href="#">4302 19 302 0</a>	----- лисицы красной	5%
<a href="#">4302 19 306 0</a>	----- песца голубого	5%
<a href="#">4302 19 307 0</a>	----- песца белого	5%
<a href="#">4302 19 309 0</a>	----- прочие	5%
<a href="#">4302 19 350 0</a>	---- кролика или зайца	5%
4302 19 400 0	---- тюленя	
<a href="#">4302 19 410 0</a>	----- бельков гренландского тюленя или детенышей хохлача	5%
4302 19 490 0	----- прочие	
<a href="#">4302 19 491 0</a>	----- бельков и других детенышей тюленей (кроме гренландского тюленя и хохлача)	5%
<a href="#">4302 19 499 0</a>	----- прочие	5%
4302 19 500 0	---- каланов или нутрии (коипу)	
<a href="#">4302 19 501 0</a>	----- каланов	5%
<a href="#">4302 19 502 0</a>	----- нутрии	5%
<a href="#">4302 19 600 0</a>	---- сурков	5%
4302 19 700 0	---- диких животных семейства кошачьих	
<a href="#">4302 19 701 0</a>	----- рыси	5%
<a href="#">4302 19 709 0</a>	----- прочие	5%
4302 19 750 0	---- овец или ягнят	
<a href="#">4302 19 750 0</a>	----- ягнят следующих пород: астраханской, курдючной, каракульской, персидской и аналогичных пород, а также ягнят индийской, китайской, монгольской или тибетской пород	5%
4302 19 800 0	----- прочие	
<a href="#">4302 19 801 0</a>	----- овчина меховая	5%
<a href="#">4302 19 802 0</a>	----- велюр меховой	5%
<a href="#">4302 19 803 0</a>	----- овчина шубная	5%
<a href="#">4302 19 804 0</a>	----- овчина меховая и шубная с пленочным покрытием	5%



<a href="#">4302 19 809 0</a>	----- прочие	5%
4302 19 950 0	---- прочие	
<a href="#">4302 19 951 0</a>	---- горносталя	5%
<a href="#">4302 19 952 0</a>	----- соболя	5%
<a href="#">4302 19 953 0</a>	---- куницы	5%
<a href="#">4302 19 954 0</a>	---- выдры	5%
<a href="#">4302 19 955 0</a>	---- колонка	5%
<a href="#">4302 19 956 0</a>	---- хоря	5%
<a href="#">4302 19 957 0</a>	---- енота	5%
<a href="#">4302 19 958 0</a>	---- белки	5%
<a href="#">4302 19 959 0</a>	---- прочие	5%
4302 20	– головы, хвосты, лапы и прочие части или лоскут, несобранные	
4302 20 000 0	-- хвосты лисицы	
<a href="#">4302 20 001 0</a>	--- серебристо-черной и красной	5%
<a href="#">4302 20 002 0</a>	--- песца	5%
<a href="#">4302 20 003 0</a>	--- прочие	5%
<a href="#">4302 20 004 0</a>	-- хвосты норки	5%
<a href="#">4302 20 009 0</a>	-- прочие	5%
4302 30	– шкурки целые и их части или лоскут, собранные	
<a href="#">4302 30 100 0</a>	-- пластины	5%
4302 30 200 0	-- прочие	
4302 30 210 0	--- норки	
<a href="#">4302 30 211 0</a>	---- коричневой	5%
<a href="#">4302 30 219 0</a>	---- прочие	5%
<a href="#">4302 30 250 0</a>	--- кролика или зайца	5%
<a href="#">4302 30 310 0</a>	--- ягнят следующих пород: астраханской, курдючной, каракульской, персидской и аналогичных пород, а также ягнят индийской, китайской, монгольской или тибетской пород	5%
<a href="#">4302 30 410 0</a>	--- ондатры	5%
4302 30 450 0	--- лисицы	
<a href="#">4302 30 451 0</a>	---- лисицы серебристо-черной	5%
<a href="#">4302 30 452 0</a>	---- лисицы красной	5%

<a href="#">4302 30 456 0</a>	----- песца голубого	5%
<a href="#">4302 30 457 0</a>	----- песца белого	5%
<a href="#">4302 30 459 0</a>	----- прочие	5%
4302 30 500 0	---- тюленя	
<a href="#">4302 30 510 0</a>	----- бельков гренландского тюленя или детенышей хохлача	5%
4302 30 550 0	----- прочие	
<a href="#">4302 30 551 0</a>	----- бельков и других детенышей тюленей (кроме гренландского тюленя и хохлача)	5%
<a href="#">4302 30 559 0</a>	----- прочие	5%
4302 30 610 0	---- каланов или нутрии (коипу)	
<a href="#">4302 30 611 0</a>	---- каланов	5%
<a href="#">4302 30 612 0</a>	---- нутрии	5%
4302 30 710 0	---- диких животных семейства кошачьих	
<a href="#">4302 30 711 0</a>	---- рыси	5%
<a href="#">4302 30 719 0</a>	---- прочие	5%
4302 30 950 0	---- прочие	
<a href="#">4302 30 951 0</a>	----- соболя	5%
<a href="#">4302 30 952 0</a>	----- куницы	5%
<a href="#">4302 30 953 0</a>	----- горностая	5%
<a href="#">4302 30 954 0</a>	----- колонка	5%
<a href="#">4302 30 955 0</a>	----- хоря	5%
<a href="#">4302 30 956 0</a>	----- енота	5%
<a href="#">4302 30 957 0</a>	----- белки	5%
<a href="#">4302 30 959 0</a>	----- прочие	5%
4303	Предметы одежды, принадлежности к одежде и прочие изделия, из натурального меха	
4303 10	– предметы одежды и принадлежности к одежде	
4303 10 100 0	-- из шкурок бельков гренландского тюленя или детенышей хохлача	
<a href="#">4303 10 101 0</a>	--- предметы одежды	10%
<a href="#">4303 10 109 0</a>	--- принадлежности к одежде	10%
4303 10 900 0	-- прочие	
<a href="#">4303 10 901 0</a>	--- предметы одежды из норки	10%

<a href="#">4303 10 902 0</a>	— — — предметы одежды из нутрии	10%
<a href="#">4303 10 903 0</a>	— — — предметы одежды из песца или лисицы	10%
<a href="#">4303 10 904 0</a>	— — — предметы одежды из кролика или зайца	10%
<a href="#">4303 10 905 0</a>	— — — предметы одежды из енота	10%
<a href="#">4303 10 906 0</a>	— — — предметы одежды из овчины	10%
<a href="#">4303 10 907 0</a>	— — — предметы одежды из овчины, из кролика или зайца, детские: рост до 164 см, обхват груди до 84 см	7.5%
<a href="#">4303 10 908 0</a>	— — — предметы одежды прочие	10%
<a href="#">4303 10 909 0</a>	— — — принадлежности к одежде	10%
<a href="#">4303 90 000 0</a>	— прочие	10%
<a href="#">4304 00 000 0</a>	<b>Мех искусственный и изделия из него</b>	