

Министерство науки и высшего образования Российской Федерации
Федеральное государственное бюджетное образовательное учреждение
высшего образования
АМУРСКИЙ ГОСУДАРСТВЕННЫЙ УНИВЕРСИТЕТ
(ФГБОУ ВО «АмГУ»)

Факультет международных отношений
Кафедра международного бизнеса и туризма
Специальность 38.05.02 – Таможенное дело

ДОПУСТИТЬ К ЗАЩИТЕ
Ф.И.О., зав. кафедрой
В.В. Ульянова
«26» июня 2021 г.

ДИПЛОМНАЯ РАБОТА

на тему: Таможенно-тарифное регулирование экспорта и импорта кукурузы
в Российской Федерации в условиях ЕАЭС

Исполнитель
студент группы 637-ос2


(подпись, дата)

Д. Ю. Гурьянова

Руководитель
доцент, к.т.н.


(подпись, дата)

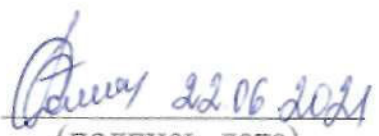
В. Е. Шабельский

Нормоконтроль
инженер


(подпись, дата)

О. В. Шпак

Рецензент

 22.06.2021
(подпись, дата)

Г.А Соловьянова

Благовещенск 2021


Министерство науки и высшего образования Российской Федерации
Федеральное государственное бюджетное образовательное учреждение
высшего образования
АМУРСКИЙ ГОСУДАРСТВЕННЫЙ УНИВЕРСИТЕТ
(ФГБОУ ВО «АмГУ»)

Факультет международных отношений

Кафедра международного бизнеса и туризма

УТВЕРЖДАЮ

И.о. зав. кафедрой

 В.В. Ульянова

« 01 » 02 2021 г.

ЗАДАНИЕ

К дипломной работе (проекту) студента

Гурьяновой Дарьи Сергеевны

1. Тема дипломной работы (проект)

Таласско-тарифное регулирование экспорта и импорта кукурузы в РФ в условиях ЕАЭС

(утверждено приказом от 25.01.2021 № 103-зч)

2. Срок сдачи студентом законченной работы (проекта) 17.06.2021 г.

3. Исходные данные к дипломной работе (проекту)

Научные статьи, учебное пособие, электронные ресурсы

4. Содержание дипломной работы (проекта) (перечень подлежащих разработке вопро-

сов): Таласско-тарифное регулирование внешнеэкономического экспорта и импорта кукурузы. Воздействие экон-х мер и тарифов на экспорт импорта кукурузы

5. Перечень материалов приложения (наличие чертежей, таблиц, графиков, схем, программ-ных продуктов, иллюстративного материала и т.п.)

77 страниц, 37 рисунков, 40 таблиц, 16 диаграмм
с источниками и т.п. приложения

6. Консультанты по дипломной работе (проекту) (с указанием относящихся к ним разделов) нет

7. Дата выдачи задания 01.02.2021 г.

Руководитель дипломной работы (проекта) 01.02.2021 г.

(Ф.И.О., должность, ученая степень, ученое звание)

Задание принял к исполнению (дата) 01.02.2021 г.



(подпись студента)

СОДЕРЖАНИЕ

Введение	5
1 Таможенно-тарифные методы регулирования внешнеторговой деятельности, инструменты их реализации	7
1.1 Основные понятия, цели и методы таможенно-тарифного Регулирования	8
1.2 Инструменты таможенно-тарифного регулирования	15
1.3 Нормативно-правовая основа таможенно-тарифного регулирования	23
2 Импорт и экспорт кукурузы: динамика и воздействие таможенно-тарифного регулирования	29
2.1 Кукуруза: понятие, виды, значение для экономики страны	29
2.2 Динамика импорта кукурузы в РФ	34
2.3 Динамика экспорта кукурузы из РФ	40
2.4 Анализ импорта и экспорта кукурузы в РФ в условиях современного таможенно-тарифного регулирования	47
3 Воздействие экономических мер и запретов на экспорт и импорт кукурузы в РФ	51
3.1 Влияние динамики становления валютного курса на экспорт и импорт кукурузы в РФ	52
3.2 Влияние эмбарго на экспорт и импорт кукурузы в РФ	59
Заключение	67
Библиографический список	71
Приложение	77

РЕФЕРАТ

Дипломная работа состоит из 77 страниц, 37 рисунков, 10 таблиц, 16 диаграмм, 50 источников и 1 приложение.

ТАМОЖЕННО-ТАРИФНОЕ РЕГУЛИРОВАНИЕ, ЭКСПОРТ, ИМПОРТ, АНАЛИЗ, ЭМБАРГО, ЕАЭС, КУКУРУЗА

Цель - изучение, анализ и сравнение таможенно-тарифного регулирования импорта и экспорта сельскохозяйственной продукции в РФ, на примере кукурузы.

Задачи:

- 1) изучение таможенно-тарифного регулирования в РФ и странах ЕАЭС;
- 2) воздействие экономических запретов и ограничений на импорт и экспорт кукурузы в РФ;
- 3) представление основных понятий, инструментов и методов таможенно-тарифного регулирования;
- 4) изучение нормативно-правовых актов, регулирующих таможенно-тарифное регулирование;
- 5) проведение анализа импорта кукурузы в РФ;
- 6) проведение анализа экспорта кукурузы в РФ;
- 7) проведение сравнительного анализа импорта и экспорта кукурузы.

Актуальность. Таможенно-тарифное регулирование импорта и экспорта кукурузы в Российской Федерации имеет огромное значение для развития как сельского хозяйства, так и экономики страны. Развитие экономики в РФ нельзя представить без таких составляющих ее частей как импорт и экспорт продовольствия.

Предмет - таможенно-тарифное регулирование вывоза и ввоза кукурузы в нашей стране

ВВЕДЕНИЕ

Таможенно-тарифное регулирование импорта и экспорта кукурузы в Российской Федерации имеет огромное значение для развития как сельского хозяйства, так и экономики страны. Развитие экономики в РФ нельзя представить без таких составляющих ее частей как импорт и экспорт продовольствия. Сельское хозяйство имеет одно из самых больших значений для решения вопроса импорта и экспорта товара в нашей стране, в результате чего бюджет страны получает значительный доход.

Целью данной работы является - изучение, анализ и сравнение таможенно-тарифного регулирования импорта и экспорта сельскохозяйственной продукции в РФ, на примере кукурузы. Данные вопросы регулируются Таможенным кодексом, который распространяет свое действие, как на территории России, так и на территории Республики Казахстан, Республики Беларусь, наряду с иными нормативно-правовыми актами и международными договорами.

Можно выделить основные задачи выпускной работы:

- 1) изучение таможенно-тарифного регулирования в РФ и странах ЕАЭС;
- 2) воздействие экономических запретов и ограничений на импорт и экспорт кукурузы в РФ;
- 3) представление основных понятий, инструментов и методов таможенно-тарифного регулирования;
- 4) изучение нормативно-правовых актов, регулирующих таможенно-тарифное регулирование;
- 5) проведение анализа импорта кукурузы в РФ;
- 6) проведение анализа экспорта кукурузы в РФ;
- 7) проведение сравнительного анализа импорта и экспорта кукурузы в РФ.

Основным объектом изучения является импорт и экспорт кукурузы в РФ.

Существует много предметов исследования при изучение данной темы, но основным же предметом является таможенно-тарифного регулирование вы-

возы и ввоза кукурузы в нашей стране.

Основанием для исследования можно выделить анализ авторов, которые занимались решением данного вопроса, таможенно-тарифное регулирование внешнеэкономической деятельности и исследование методик Таможенного Союза. Можно выделить труды таких ученых как Н.М. Артемова, О.Ю. Бабаева, М.Е. Верстовой, Д.Б. Винницкого и других, которые внесли значительный вклад в изучение данного вопроса.

Для написания данной работы, помимо Федеральных законов, были задействованы Постановления правительства, международные договора, конвенции и статистические данные, касающиеся экспорта и импорта продовольствия в стране.

1 ТАМОЖЕННО-ТАРИФНЫЕ МЕТОДЫ РЕГУЛИРОВАНИЯ ВНЕШНЕ ТОРГОВОЙ ДЕЯТЕЛЬНОСТИ, ИНСТРУМЕНТЫ ИХ РЕАЛИЗАЦИИ

В настоящее время государство производит активную работу по реформированию современного законодательства в области таможенного права, по сравнению с периодом 1990-х гг. Данные реформы направлены на устойчивое развитие отрасли и плотном взаимодействии с сельским хозяйством.

Главным образом они направлены на решение вопросов, связанных с:

- Торговлей сельскохозяйственной продукцией с другими странами.
- Социально-экономической обстановкой в мире.
- Развитием сельскохозяйственной инфраструктуры.
- Вопросы занятости населения на работах сельскохозяйственного направления.
- Продовольственной безопасности.

В результате наличия такого количества вопросов, требующих решения, государством была принята программа «Развития сельского хозяйства и обеспечения регулирования рынка сельскохозяйственной продукции, продовольствия и сырья на 2013-2020 гг» в сфере импорта сельскохозяйственной продукции.¹ На сегодняшний день реализация данной программы проходит успешно.

Основные направления государственной политики в данной сфере направлены на:

- Улучшение импортозамещения продовольственной продукции.
- Увеличение конкурентоспособности продуктов РФ на внешнем и внутреннем рынках.
- Увеличение эффективности земельных ресурсов и ресурсов сельского хозяйства.
- Становление продовольственной безопасности.
- Улучшение условий, касающихся сбыта сельскохозяйственной про-

¹ О государственной программе развития сельского хозяйства и регулировании сельскохозяйственной продукции, сырья и продовольствия на 2013-2020 года [Электронный ресурс] : Постановление Правительства РФ от 14.07.2012 № 717. Доступ из справ.-правовой системы «консультантПлюс».

дукции.

Несмотря на увеличение государственной поддержки в области внешнего товарооборота сельскохозяйственной продукции, нельзя избежать определенных трудностей, которые еще сложно решить. Немалое значение в решении данных трудностей имеет таможенно-тарифное регулирование.

1.1 Основные понятия, цели и методы таможенно-тарифного регулирования

Внешнеторговая государственная деятельность является одним из важнейших направлений современной внешнеэкономической деятельности, которая подразумевает собой продажу товаров между 2 и более государствами, в результате которой государство получает прибыль.

В РФ осуществляется рыночная модель функционирования экономики, при которой государство играет важную роль, ведь оно обеспечивает безопасность сторон, как при внешней торговле, так и при внутренней.

Существует много способов, регулирующих внешнюю торговлю, каждое государство использует свои методы, а также преследует свои цели. Систематизация типовых мер законодательного, исполнительного и контрольного характера, которые осуществляются при помощи уполномоченных государственных учреждений, целью которых является поддержание внешнеторгового равновесия, стимулирования прогрессивных сдвигов в структуре экспорта и импорта, поощрения притока иностранного капитала, является основным методом регулирования данного вопроса. Указанный метод носит название – государственное регулирование внешнеторговой деятельности.²

Существуют много законов в нашей стране, которые регулируют внешнеторговую деятельность, но основным все же является - Федеральным законом от 08.12.2003 года № 164-ФЗ «Об основах государственного регулирования внешнеторговой деятельности». В данном нормативно-правовом акте определены основы организации системы государственного регулирования внешней

² Об основах государственного регулирования внешнеторговой деятельности [Электронный ресурс] :Федеральный закон от 8.12.2003 г. №164-ФЗ (с изменениями от 11 июля 2011 г.). Доступ из справ.-правовой системы «консультантПлюс».

торговли на нашей территории, среди которых основными являются цели и принципы реализации указанной деятельности.

Принципы внешней государственной торговли:

Защита прав и законных интересов участников торговли.

- Равенство и отсутствие дискриминации участников торговли.
- Взаимность.
- Выбор мер государственного регулирования.
- Гласность.
- Обоснованность и объективность применения мер государственного регулирования.
- Невмешательство государственных и иных органов.
- Отсутствие нанесения участниками торговли ущерба со стороны государства.
- Единство системы государственного регулирования.
- Единство применения мер государственного регулирования.
- Поддержание реализации товаров по вопросам вывоза и ввоза в разные страны.
- Установление условий для прогрессирования производства и потребления товаров.
- Защита экономики страны от воздействия других стран.

Следовательно, без таможенно-тарифного регулирования внешнеторговой деятельности страны невозможно представить себе экономику не одной страны на нашей планете.

Несмотря на наличие в России 3-х ветвей власти (законодательная, судебная, исполнительная), в нашей стране таможенно-тарифным регулированием занимается исполнительная власть. Функции регулирования данной сферы находятся в компетенции: ФС, Президента РФ, Правительства РФ, ФТС РФ, Министерства финансов РФ, Минпромторга РФ, Министерства экономического развития РФ. Также некоторые вопросы таможенно-тарифного регулирования

находятся в ведении у Центробанка РФ.

Реализация торговой политики в РФ с другими государствами осуществляется при помощи методов государственного регулирования, которые закреплены в статье 12 ФЗ от 08.02.2003 № 164-ФЗ. Выделяют следующие методы:

- Таможенно-тарифное регулирование.
- Нетарифное регулирование.
- Запреты и ограничения внешней торговли услугами и интеллектуальной собственностью.
- Методы экономического и административного характера.

Несмотря на разнообразие методов, сегодня применяют в основном два из них: таможенно-тарифное регулирование и нетарифное регулирование.

Таможенно-тарифное регулирование ВТД представляет собой методы государственного регулирования внешнеторговой деятельности в совокупности, которые основаны на применении таких действий как таможенная пошлина, таможенная процедура и правила.³

Как всем известно, таможенно-тарифное регулирование состоит из определенного количества мер. Данные меры могут соприкасаться друг с другом, но не всегда. Их можно поделить на группы, в соответствии с рисунком 1.

Нетарифные методы регулирования внешнеэкономической деятельности – методы воздействия на процессы в сфере внешнеэкономической деятельности, но не относящиеся к таможенно-тарифным методам государственного регулирования.

Существуют разные классификации данного вида регулирования, но наибольшей популярностью пользуется классификация, разработанная ЮНКТАД и ВТО.

³ Стровский Л. Е., Казанцев С.К, Неткачев А. Б. Внешнеэкономическая деятельность предприятия. М., 2007, 476 с.



Рисунок 1 – Меры таможенно-тарифного регулирования

Категории единых нетарифных регулирований в РФ:

- Налоги.
- Меры валютного и финансового характера.
- Антидемпинговые – это форма защиты заказчиков и поставщиков от недобросовестной конкуренции. Заказчики обязаны их применять, если участники значительно снижают цену закупки.

К данным видам ограничений, носящих административный характер,

можно отнести:

- Запрет импорта.
- Количественное ограничение (тарифные, сезонные, глобальные и др.).
- Лицензионные.
- Добровольное ограничение экспорта.
- Квотирование.

Помимо данной классификации ограничений, выделяют и иные классификации, схожие по своей структуре.

Благодаря применению вышеуказанных мер, в государстве благоприятно развивается отечественное производство и защита населения, культурных ценностей, морали, правопорядка. Таможенно-тарифное регулирование и нетарифное регулирование преследуют общую цель – получение в короткие сроки необходимого результата. Несмотря на разнообразие обоих способов по структуре, на практике их часто могут применять во взаимодействии (пошлина и квота).

Однако, для государства лучше таможенно-тарифное регулирование, ведь при ограничении импорта и росте цен в большинстве случаев образуется доход, который идет в бюджет государства.

В результате применения таможенного регулирования возникает процесс влияния на следующие параметры товаров:

- Цели.
- Запреты.
- Рентабельность.

Но при выборе способа регулирования, ученые приходят к выводу, что необходимо учитывать ряд требований, к которым относятся:

- Приход к соглашению на внутреннем рынке в отношении цены на указанный товар, производителем которого является РФ.
- Поддержка уровня цен.
- Максимальное влияние на оперативные воздействия.

– Доход, поступающий в бюджет государства, вне зависимости от его уровня. Заключение международных договоров, в результате которого страна терпит определенные ограничения в свой адрес.

– Сложность применения методов регулирования.

Применение таможенных методов делится на:

– Ставят цель перед собой – достижение определённых параметров в товаропотоке (методы, нацеленные на конкретную конъюнктуру рынка, способом ограничения количества ввозящих и вывозящих товаров, влияние на затраты и реализацию).

– Основывающиеся методы, целью которых является не оказание определенных воздействий на затраты импорта, в результате которых образуется ограничение ввоза товара.

Немалое значение в вопросах таможенно-тарифного регулирования имеет квотирование (применение экспортных и импортных квот) – одна из самых широко применяемых мер нетарифного регулирования, которая представляет собой количественное ограничение экспортируемой или импортируемой продукции.⁴

Целью применения данного метода является:

- Дозирование ввоза иностранных товаров.
- Защита национального товаропроизводства.
- Стабильность цен на внутреннем рынке.
- Расход национальных валют.
- Эквивалентные уступки.

При решении выше указанного вопроса необходима разобраться с некоторыми понятиями, одним из которых является квота, которая представляет собой долю или часть определенного договором предмета, который наступает при заключении договора или соглашения. Широкое применение квотирования вызвано тем, что они мало регулируются межгосударственными договорами, в от-

⁴ Импортная и экспортная квота – значение термина [Электронный ресурс] : глоссарий Альта-Софт. URL : <https://www.alt.ru/information/glossarium/квотирование/> (дата обращения: 25.04.2021).

личие от других методов. Несмотря на особые способы применения данного метода, обычно его сочетают с пошлиной, как основным методом регулирования внешней торговли.⁵

На сегодняшний день наша страна находится под воздействием санкций других государств, что существенно затрудняет процесс внешней торговли. Кроме того, с момента образования в РФ ею были пережиты не один экономический кризис, что нанесло существенный отпечаток на функционировании экономики страны в целом.

Можно выделить основные цели таможенно-тарифного регулирования, которые актуальны в данный промежуток времени, в соответствии с рисунком 2.

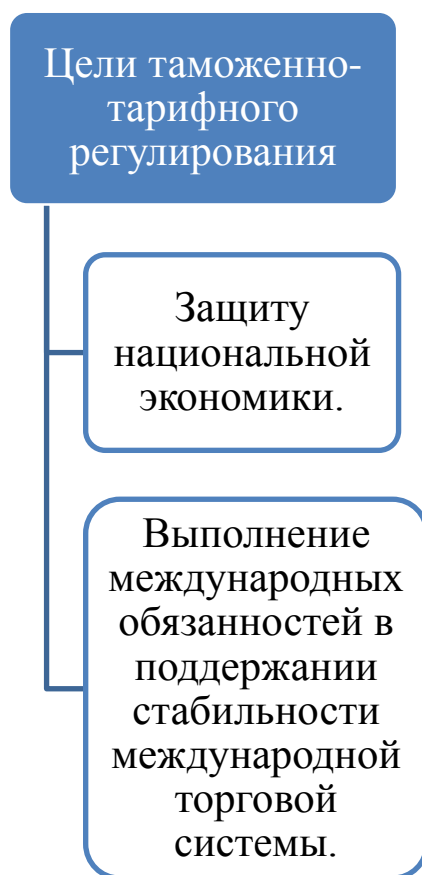


Рисунок 2 – Цели таможенно-тарифного регулирования

Следовательно, проведение активной и целостной таможенной политики

⁵ Бекетов, А. Н. Кукуруза, маис // Энциклопедический словарь Брокгауза и Ефрона : в 86 т. (82 т. и 4 доп.). – СПб., 1947. – С. 948-949.

невозможно без эффективно работающего таможенно-тарифного регулирования. Кроме того, таможенно-тарифное регулирование помогает в поддержке экономической безопасности и защите экономических интересов страны.

Отсюда следует, что внутреннюю торговую деятельность государства нельзя представить без налаженного и четко работающего механизма таможенно-тарифного регулирования. Несмотря на разнообразие методов его применения, в разных государствах применяются разные методы, ведь у каждой страны разное количество товаров, участвующих во внутреннем и внешнем товарообороте.

1.2 Инструменты таможенно-тарифного регулирования

Инструменты таможенно-тарифного регулирования являются основными методами и способами государственного регулирования внешней торговой деятельности государства. Они имеют важное значение для регулирования экономики РФ, в сфере внешней торговли, которые существуют для:

1. Ввоза продукции отраслевого назначения.
2. Ограничение ввоза продукции, которая может составить конкуренцию развивающейся отечественной продукции.
3. Создание условий, способствующих перестройке неконкурентных отраслей и постепенная реорганизация неспособных отраслей, в результате чего возможно прийти к минимальным негативным последствиям.
4. Предлагать определенное количество разных товаров к продаже на внутреннем рынке, количество и разнообразие которых невозможно достигнуть при помощи инструментов экономической политики.
5. Баланс цен, подкрепленный гарантиями.
6. Отсутствие в недобросовестной конкуренции иностранных продавцов.

Основными инструментами таможенно-тарифного регулирования внешней торговли являются таможенные тарифы, которые становятся регуляторами экономической сферы жизни общества.

Применение таможенно-тарифного регулирования является актуальной задачей, ведь с его помощью удастся обеспечить продовольственную безопас-

ность страны. В результате возникают ряд аргументов, выступающих в защиту протекционных мер. Протекционизм можно рассмотреть как внешнеторговую политику государства, которая направленная на временное ограничение ввоза импортных, с целью поддержки производства аналогичных внутренних товаров и услуг.⁶

К ним относятся:

- В результате применения мер удастся защитить, сохранить и усилить отрасли, производящие необходимые товары для страны.
- Увеличится производственная безопасность.
- Сохранить на нынешних условиях.

Таможенные платежи являются пошлинами, налогами и сборами, взимаемые государственными органами с участников внешнеэкономической деятельности, в дальнейшем по тексту ВЭД, при перемещении грузов, товаров и транспортных средств через таможенную границу Таможенного союза, далее по тексту ТС.⁷ Ст. 70 Таможенного кодекса Таможенного Союза устанавливает следующие таможенные платежи:

- Ввозная таможенная пошлина.
- Вывозная таможенная пошлина,
- НДС.
- Акциз.
- Таможенные сборы.

В Таможенном союзе большой популярностью пользуются таможенные тарифы, которые определяют свод ставок таможенных пошлин. Пошлины различны к определенным товарам, ввозимых иностранным продавцом. Для каждого товара устанавливаются свои тарифы. Систематизация происходит согласно Единой товарной номенклатурой внешнеэкономической деятельности таможенного союза. Таможенный тариф также имеют важную роль в изучении

⁶ Цедилин Л.И. Протекционизм в российской экономической политике: институциональный исторический опыт. М., 2014. – С. 7.

⁷ Таможенные платежи [Электронный ресурс] : универсально-грузовые решения. URL: <https://ucsol.ru/tamozhennye-platezhi> (дата обращения 12.04.2021).

данного вопроса. Их можно рассматривать как инструменты таможенной политики в области таможенного регулирования экономики страны, которые используются для реализации целей торговой политики и представляющий собой свод ставок таможенных пошлин облагаемых товаров, которые систематизированные в соответствии с товарной номенклатурой внешнеэкономической деятельности.⁸

Классификация таможенных тарифов подразделяется на следующие:

- 1) Одноколонные (простые) – на каждый облагаемый товар установлен один тариф для всех стран.
- 2) Многоколонные – на один облагаемый товар указано несколько тарифов в зависимости от стран участников.

Для защиты внутреннего рынка и стимулирования производства в стране, устанавливаются ряд определенных функций. Рассмотрим их поподробнее на рисунке 3.



Рисунок 3 –Функции для защиты внутреннего рынка и стимулирования производства в стране

Субъектами обложения таможенной пошлины называют декларантами, ведь они осуществляют перемещение товара через границу. Говоря о таможен-

⁸ Бабин Э.П., Исаченко Т.М. Внешнеэкономическая политика. М., 2006. С. 138.

ных пошлинах, нельзя не задаться вопросом установления их ставок. Ставками называются денежные суммы в национальной или иностранной валюте, которые устанавливаемые в определенном соотношении к таможенной стоимости перемещаемого через таможенную границу товара.

Таможенный тариф состоит из: ставок таможенного тарифа, ставок таможенных пошлин и системы классификации товаров. В таможенном тарифе выделяют 4 вида ставок, которые различны по своему содержанию и свойствам. Рассмотрим их поподробнее:

1. Автономные ставки (пошлины, установленные страной вне двухсторонних или многосторонних договоров), часто бывают достаточно высокими. Они и являются предметами обсуждения (снижение автономных пошлин, но взамен снизятся пошлины для этой страны), в результате чего возникают конвенционные пошлины.

2. Преференциальные ставки (особые льготные ставки пошлин, предоставляются отдельным странам или группам стран), часто используются относительно развивающихся стран и часто ниже минимальных ставок, а иногда вообще нулевые.

3. Конвенционные ставки (устанавливаются в ходе переговоров сторон). Государственная власть не может увеличить пошлины в одностороннем порядке. Наибольшее распространение – многостороннее соглашение ГАТТ, охватывающие более 150 стран-членов ВТО и большую часть номенклатуры товаров.

4. Беспошлинные ставки.

Согласно Соглашению о едином таможенно-тарифном регулировании от 25 января 2008 года, ставки таможенных пошлин можно определить как размер ввозной таможенной пошлины. В зависимости от таможенной пошлины, таможенная ставка не является фиксированной, а носит относительный или абсолютный характер.

Законом РФ от 21.05.1993 № 5003- 1 «О таможенном тарифе» определены следующие виды ставок, в зависимости от вида исчисления:

– Адвалорные (процент от таможенной стоимости товара).

- Специфические (определенная денежная единица за единицу товара).
- Комбинированные (смешание двух видов ставок).⁹

На сегодняшний день, большинство государств, при определенных условиях таможенно-тарифного обложения, руководствуются основными задачами, которые необходимо обеспечить при помощи таможенно-тарифного регулирования.

Также не малое значение имеет таможенная стоимость, которая определяется как стоимость товара для исчисления таможенного платежа (пошлин, таможенных сборов, акцизов, НДС).¹⁰ Каждая ставка не является фиксированной суммой, а формируется исходя из этапов продвижения от продавца к покупателю и, включает определенные компоненты, которые различны на каждом этапе продвижения.

Таможенная пошлина предназначена для выполнения определенных функций. Всего выделяют следующие функции, указанные на рисунке 4.

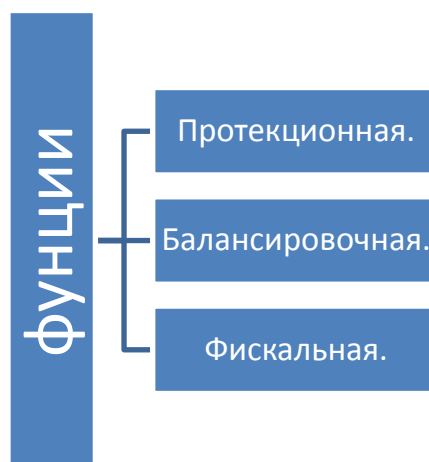


Рисунок 4 – Функции таможенной пошлины

Классификацию пошлин можно определить исходя из признаков, отраженных на рисунке 5.

⁹ Стровский Л. Е., Казанцев С. К., Паршина Е. А. Таможенное регулирование внешнеэкономической деятельности // Внешнеэкономическая деятельность предприятия. М., 2004. С. 524-579.

¹⁰ О порядке определения таможенной стоимости товаров, перемещаемых через таможенную границу Российской Федерации [Электронный ресурс] : Постановление Правительства РФ от 13 августа 2006 г. № 500. Доступ из справ.-правовой системы «КонсультантПлюс».



Рисунок 5 – Классификация таможенных пошлин

Кроме того, таможенные пошлины можно классифицировать по определенным группам и видам на экспортные (таможенный налог от которых составляет более 50 % всех налогов) и импортные, что является классификацией по виду перемещения товара, ведь благодаря им бюджет получает не маленький доход, что благоприятно влияет на экономику страны в целом. Данные пошлины взимаются при пересечении товара через границу. Однако, в нашей стране транзитные пошлины не пользуются большим успехом, так как доход в бюджет государства от данных пошлин гораздо меньше чем от других видов пошлин.

Сезонные пошлины устанавливаются на срок до 6 месяцев и они связаны с закупочными и розничными ценами на сельскохозяйственные товары (продукты питания). Кроме того, чтобы представить полную картину инструментов таможенно-тарифного регулирования в мире, необходимо разобраться с такими понятиями, как:

- Таможенная квота является обязательным взносом, который взимает

таможенная служба в процессе импортирования или экспортирования продукта. Это обязательное условие ввоза и вывоза товара.

– Таможенные льготы – преимущества, предоставляемые физическим или юридическим лицам при ввозе, вывозе или транзите товаров, ценностей, личных вещей, других предметов.

– Тарифная преференция – освобождение от уплаты ввозных таможенных пошлин в отношении товаров, происходящих из стран, образующих вместе с Российской Федерацией зону свободной торговли, либо подписавших соглашения, имеющие целью создание такой зоны, или снижение ставок ввозных таможенных пошлин в отношении товаров, происходящих из развивающихся или наименее развитых стран, пользующихся единой системой тарифных преференций Таможенного союза.¹¹

Все вышеупомянутые институты объединяет одна общая черта – они являются таможенными послаблениями для ввозимого товара. Предоставление каждой льготы носит индивидуальный характер и различаются они по способу предоставления. Так, например, преференции зависят от страны, производящей товар, а льготы предоставляются в зависимости от таможенной процедуры, цели ввоза и предназначения товара.

Говоря о тарифно-таможенном регулировании нельзя не упомянуть об основном его элементе – порядке определения страны происхождения товара, ведь определение льгот зависит только от конкретной страны, производящей товары.

Правила установления страны производящей товар зафиксировано в ст. 28 Таможенного кодекса ЕАЭС. Главной целью данного правила является создание определенных условий для повышения конкурентоспособности товаров развивающихся стран на полках иностранных государств.

Ставки ввозных пошлин для стран ЕАЭС различны и зависят от страны, на территории которой произведен товар. Рассмотрим некоторые из них (таб-

¹¹ О таможенном регулировании в Российской Федерации [Электронный ресурс] : Федеральный закон от 27.11.2010 № 311-ФЗ. Доступ из справ.-правовой системы «консультантПлюс».

лица 1).

Таблица 1 – Ставки ввозных пошлин

Страна, производящая товар, по уровню развития	Ставка таможенной пошлины
Менее развитая	Не облагается пошлиной
Развивающаяся	75 % от ставок ЕТТ ЕАЭС (Единый таможенный тариф Евразийского экономического союза)
Страны, торгово-политические отношения в которых находятся в режиме наибольшего благоприятствования	Базовая ставка ЕТТ ЕАЭС

Под РНБ следует понимать - экономический и юридический термин, означающий установление в международных договорах и соглашениях положений, при которых каждая из договаривающихся сторон обязуется предоставить другой стороне, её физическим и юридическим лицам не менее благоприятные условия в области экономических, торговых и иных отношений, какие она предоставляет или предоставит в будущем любому третьему государству, его физическим или юридическим лицам. Необходимо учитывать, что в зонах свободной торговли ЕАЭС товары пошлиной не облагаются.

Несмотря на разнообразие таможенных плат, они обладают обязательными признаками, которые применяются ко всем. Можно выделить следующие признаки:

1. Обязательность.
2. Устанавливаются на основании законов Таможенного Союза и налогов законодательства страны.
3. Доход с полученных таможенных платежей перечисляется в бюджетную систему страны.
4. Взимание таможенных платежей происходит при перемещении товаров через границу или совершение сопутствующих методов.
5. Таможенные органы являются специальными органами, обладающими функциями взимания таможенных пошлин.
6. Взимание таможенных пошлин регулируется принудительной силой

государства.

Таможенная процедура – совокупность норм, определяющих для таможенных целей требования и условия пользования и (или) распоряжения товарами на таможенной территории Таможенного союза или за ее пределами. При помощи таможенной процедуры определяется следующий порядок действий:

- Порядок перемещения товара через границу.
- Условия пользования товара на таможенной территории и территории иностранного государства.

Таким образом, можно видеть, что инструменты таможенно-тарифного регулирования являются необходимыми элементами в структуре регулирования таможенных отношений. Эффективность применения данных инструментов основана на принципах законодательства государства, вступившего во внешние торговые отношения.

1.3 Нормативно-правовая основа таможенно-тарифного регулирования

Разнообразие источников международного права обусловлено большим количеством государств и их отношениями друг с другом. Под источником международного права понимаются формы, в которых выражаются и закрепляются нормы международного права.

Существует и классификация источников международного права в зависимости от вида реализации, рассмотрим её на рисунке 6.

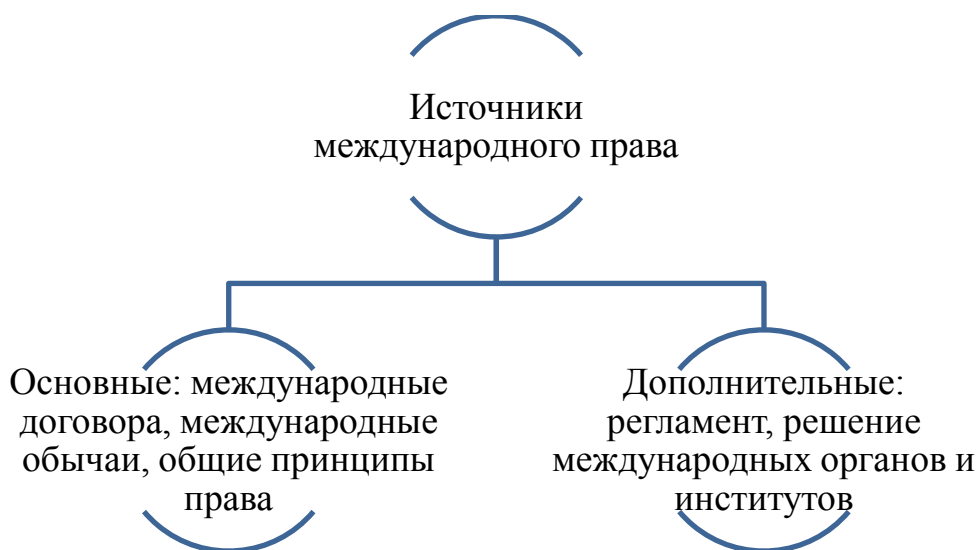


Рисунок 6 – Классификация источников права

Право в современном мире:

- Договор о Евразийском экономическом союзе.
- Международные договора.
- Решения и распоряжения Высшего Евразийского экономического совета.
- Решения и распоряжения Евразийского межправительственного совета.
- Решения и распоряжения Евразийской экономической комиссии.
- Таможенный кодекс ЕАЭС.
- Решения суда ЕАЭС.

Несмотря на разнообразие нормативно-правовых актов, регулирующих международные отношения, документов, относящихся к таможенно-тарифному регулированию меньше. Выделяют следующие документы, обозначенные на рисунке 7.

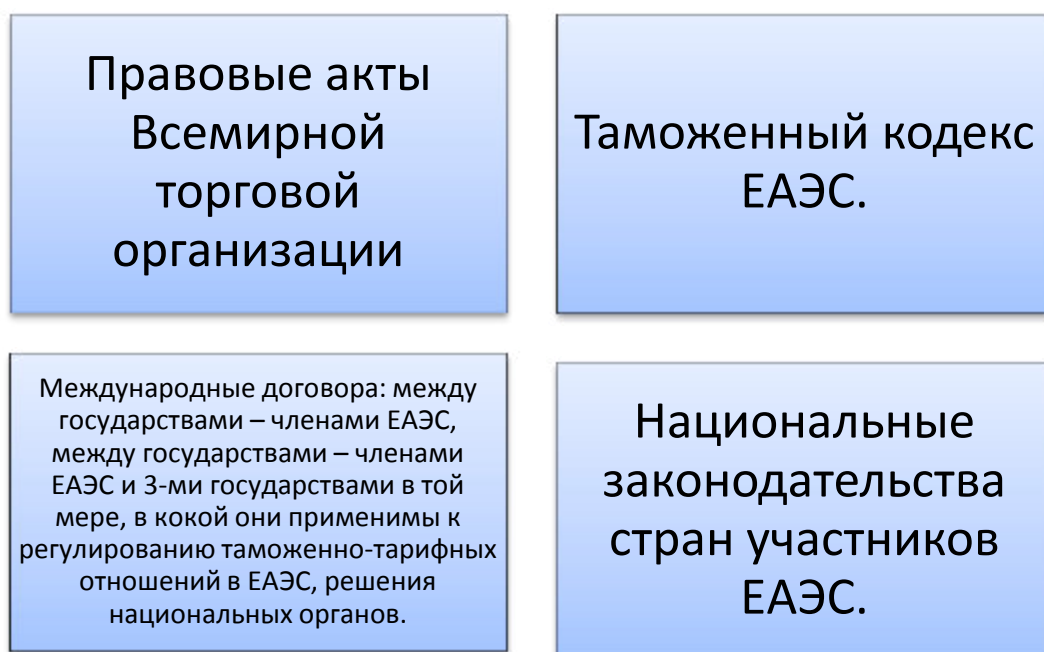


Рисунок 7 – Нормативно-правовые акты, регулирующие международные отношения

Нельзя не учитывать, что в результате вступления РФ в ВТО (всемирная торговая организация), перед нашей страной стало обязательством регулирование данного вопроса при помощи правовой основы, заключенной в Протоколе присоединения РФ к Марракешскому соглашению об учреждении Всемирной торговой организации от 15.04.1994 года. В соответствии с рисунком 8, можно выделить ряд обязательств, которые Россия обязана соблюдать.

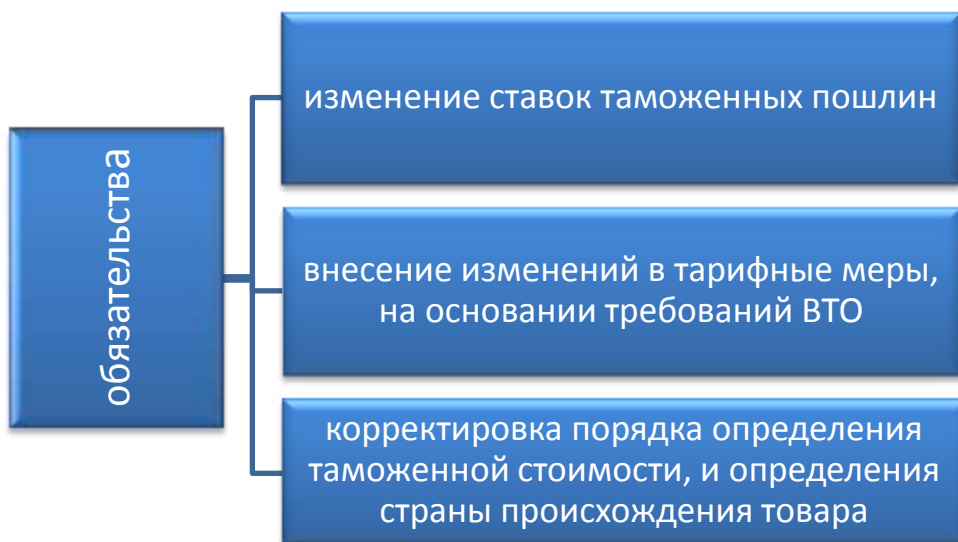


Рисунок 8 – Обязательства России по Марракешскому соглашению

Следовательно, в правовую систему ЕАЭС было включено Генеральное соглашение о тарифах и торговли 1994 года, которое включает в себя:

- Порядок определения таможенной стоимости товара и основания освобождения от ее уплаты.
- Образование ставок пошлин и др.

Евразийский экономический союз (сокр. ЕАЭС) – международная организация региональной экономической интеграции, обладающая международной правосубъектностью и учрежденная Договором о Евразийском экономическом союзе.¹² Несмотря на наличие у каждой из стран своих законодательных актов, для стран членов ЕАЭС существует общая особенность - обязательство

¹² Договор о Евразийском экономическом союзе [Электронный ресурс] : от 29.05.2014 г.: URL : http://www.consultant.ru/document/cons_doc_LAW_163855/. (дата обращения: 24.04.2021).

не противоречить нормативным актам Генеральному соглашению о тарифах и товаре.

Говоря о законодательной базе, нельзя не упомянуть о ТК ЕАЭС (Таможенный кодекс Евразийского экономического союза), который включает в себя:

- Виды ставок таможенных пошлин.
- Льготы по уплате таможенных пошлин.
- Порядок исчисления таможенных пошлин.
- Объект обложения.
- Ставки.
- Плательщики.
- Возникновение и прекращение оснований по уплате пошлин.
- Сроки уплаты пошлин.
- Порядок уплаты пошлин.
- Возврат излишков по уплате пошлин.
- Взыскание пошлин.

Нормы, включённые в ТК ЕАЭС, в большой степени носят бланкетный характер - такой способ текстуального оформления нормы права, при котором законодатель прямо или скрыто направляет правоприменителя к другим нормативным правовым актам, в результате чего были приняты и другие НПА, регулирующие данные вопросы.

В состав ЕАЭС входят: Российская Федерация, Казахстан, Белоруссия, Киргизстан, Армения. Все они являются участниками Международной конвенции об упрощении и гармонизации таможенной процедуры. Данные положения устанавливают правовые минимализмы, обеспечивающие процесс регулирования, в том числе в области таможенно-тарифных отношений.

Также, в вопросах международного регулирования таможенно-тарифных отношений можно выделить международные договора. Если взять в основу законодательство РФ, которое решает вопросы таможенного характера внутри государства, можно разделить его на 2 группы, указанные на рисунке 9.

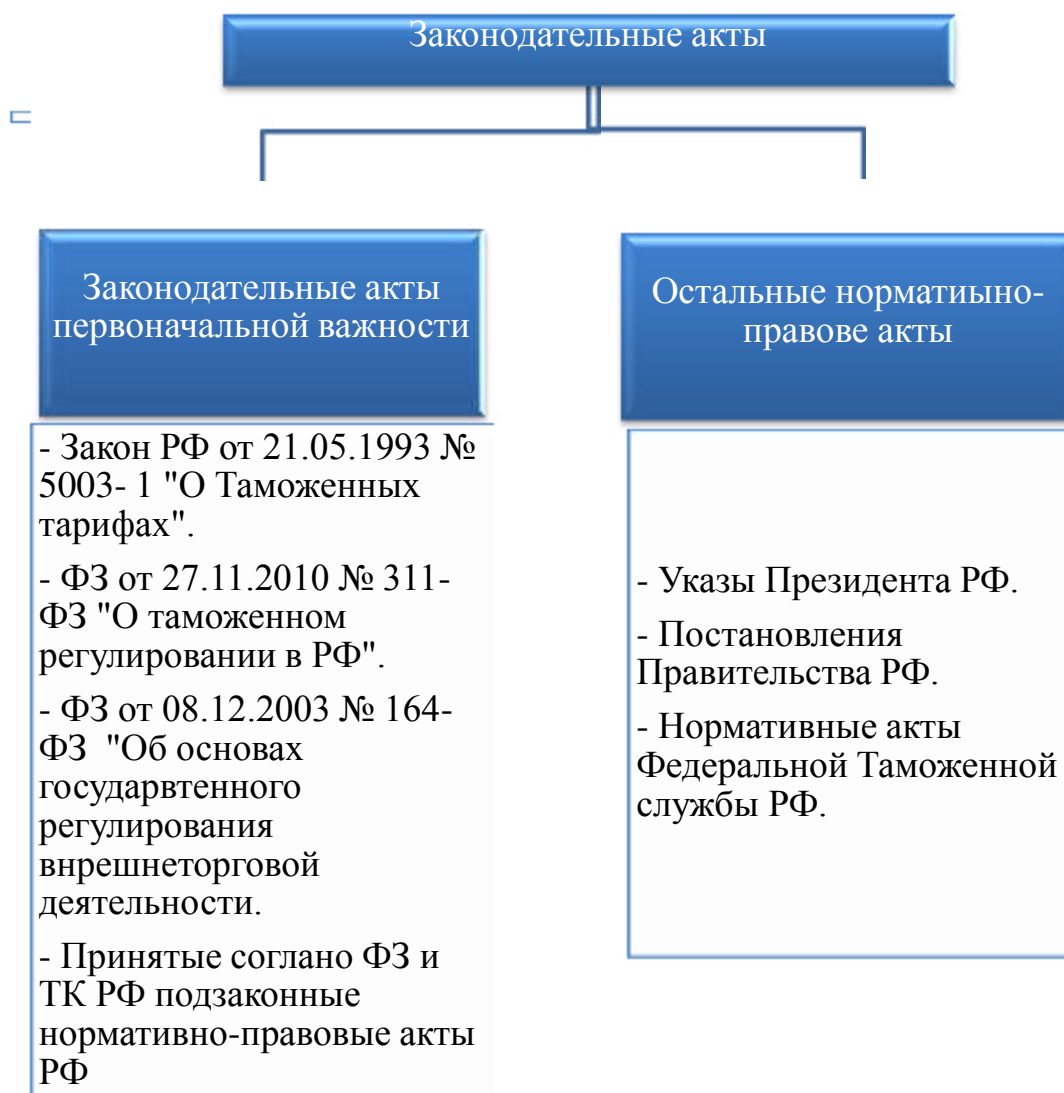


Рисунок 9 – Международные договора, регулирующие таможенно-тарифные отношений

Все же, несмотря на разнообразие законодательной базы, основным законом в области таможенного регулирования считается ФЗ № 5003-1 « О таможенном тарифе», который определяет:

1. Структуру таможенных тарифов.
2. Устанавливает пошлины.
3. Определяет порядок и методы обложения товаров пошлиной.
4. Устанавливает основные торгово – экономические условия сделок и связанные с ними действия сторон внешнеэкономических сделок.
5. Определение тарифов льгот и преференции.

В результате создания ЕАЭС многие нормы данного закона, действуют в части не противоречия его законодательству. Несмотря на разнообразие нормативно-правовых актов, незаменимое место занимает ФЗ № 311-ФЗ от 27.11.2010 «О таможенном регулировании в РФ». Главная цель данного закона состоит в том, чтобы установить таможенное регулирование в РФ согласно положению тарифного законодательства ЕАЭС, включая положения, носящие относительный характер норм к ТК ЕАЭС.

Отсюда следует, что нормативно-правовые акты являются основой в таможенно-тарифном регулировании, как в РФ, так и в рамках нахождения ее в составе ЕАЭС. Благодаря международным правовым актам, актам национального характера и национальным правовым актам образуется своего рода система регулирования ВТД в нашем государстве и в других государствах.

Таким образом, можно сделать вывод, что без таможенно-тарифного регулирования невозможно представить нынешнее законодательство в вопросах таможенного права. Оно способствует упрощению процесса ВТД и получению государством дополнительного дохода с импорта и экспорта товаров.

2 ИМПОРТ И ЭКСПОРТ КУКУРУЗЫ: ДИНАМИКА И ВОЗДЕЙСТВИЕ ТАМОЖЕННО-ТАРИФНОГО РЕГУЛИРОВАНИЯ

Важное значение для развития экономики России имеет рынок сельскохозяйственной продукции и продовольствия. Данная отрасль является крупнейшим и жизненно важным сектором. Огромное значение для нашей страны имеет состояние и эффективность ее работы.

В условиях современной экономики, РФ приходится прийти к двум вариантам действий:

1. Импорту недостающих товаров.
2. Экспорту своих товаров, для поддержания экономики страны.

В результате этого наша страна становится импортозависимой и экспортнозависимой от мирового рынка.

Следовательно, анализ динамики импорта и экспорта сельскохозяйственной продукции является актуальным в вопросах таможенно-тарифного регулирования импорта и экспорта кукурузы в РФ. Ведь благодаря ему возможно видеть истинное состояние экономики нашей страны в области ВТД.

Одним из незаменимых продуктов, который подвергнут экспорту и импорту в другие страны, является кукуруза. Рассмотрим подробнее данное растение, а также его импорт и экспорт.

2.1 Кукуруза. Понятие, виды, значение для экономики страны

Кукуруза – однолетнее травянистое культурное растение (рисунок 10).¹³

И 3 декоративных подвида:

- *Ssp. Parviglumis*.
- *Ssp. Mexicana*.
- *Ssp. huehuetenangensis*.

Во многих источниках возникают предположения, что кукуруза – самое древнее хлебное растение мира.

¹³ Прохоров А. М. Кукуруза // Большая советская энциклопедия : [в 30 т.]. М. 1969. С. 58.



Рисунок 10 – Виды рода кукурузы

Выделяют 9 групп ботанической кукурузы, различные по строению и морфологии зерна:

1. Пленчатая.
2. Кремнистая.
3. Зубовидная.
4. Крахмально-сахарная.
5. Восковидная.
6. Крахмалистая (мучнистая).
7. Сахарная.
8. Лопающаяся.
9. Полузубовидная.

Общая характеристика:

- Вырастают высотой до 3 метров и более.
- Хорошо развитая мочковидная корневая система, проникающая на глубину до 100-150 см.
- Имеют воздушные опорные корни.
- Стебель прямостоящий, высотой до 4 м, диаметром до 7 см.
- Листья крупные, линейно-ланцетные, до 10 см шириной и метр дли-

ной, в количестве от 8 до 12 штук.

- Растение однородное с однополыми цветками.
- Плоды у кукурузы называются початками, на одном растении вырастает 1-2 початка длиной от 4 до 50 см и весом от 30 до 500 г.
- Зерновки у нее кубические или округленные, плотно прижатые друг к другу и расположены на стержне початка вертикально рядами, в одном початке около 1000 зернышек.
- Окрас початка зависит от сорта кукурузы (желтый, красный, фиолетовый, синий или черный).

Кукуруза теплолюбивое и солнечное растение, растет при температуре 20-24 °С, всходят на 10-12 сутки после посева.

Существуют несколько теорий происхождения кукурузы:

1. Кукуруза появилась в результате селекции (создание новых и улучшение существующих пород животных, сортов растений и штаммов микроорганизмов)¹⁴ дикой мексиканской кукурузы – *Zea mays ssp. Parviglumis*.
2. Появление кукурузы произошло в результате гибридизации мелкой окультуренной кукурузы с другим видом кукурузы.
3. Является одним из таксонов.
4. Возникла при гибридизации *Zea diploperennis* каким-то представителем близкого ряда *Tripsacum*.

Рассмотри пищевую ценность данного растения (таблица 2).

Таблица 2 – Пищевая данность семян кукурузы

Пищевая ценность семян кукурузы на 100 г. Продукта	
Энергетическая ценность	86 ккал
Белки	3,2 г
Жиры	1,2 г
Углеводы	19 г
Сахар	3,2 г
Ретинол (витамин А)	10 мкг
Тиамин (витамин В1)	0,2 мг

¹⁴ Мустафин А. Г. Биология. Для выпускников школ и поступающих в вузы. М. 2015. С. 146.

Ниацин (витамин В3)	1,7 мг
Фолатин (витамин В9)	46 мкг
Аскорбиновая кислота (витамин С)	7 мг
Железо	0,5 мг
Магний	30 мг
Калий	270 мг

Таким образом, можно наблюдать ценность и значение данного продукта для питания человека, наличие большого количества витаминов и полезных элементов, содержащихся в каждом зернышке данного растения.

С каждым годом количество урожая кукурузы в мире растет. Ведущими странами по выращиванию кукурузы являются США (которая произвела в 2018 году 392451 тыс. т. зерна), Китай (которая произвела в 2018 году 257174 тыс. т.), Бразилия (которая произвела в 2018 году 182288 тыс. т.). По статистическим данным 2018 года Россия заняла лишь 13 место в мире по выращиванию кукурузы. В 2018 году в нашей стране было выращено 11419 тыс. т зерна данной культуры (рисунок 11).

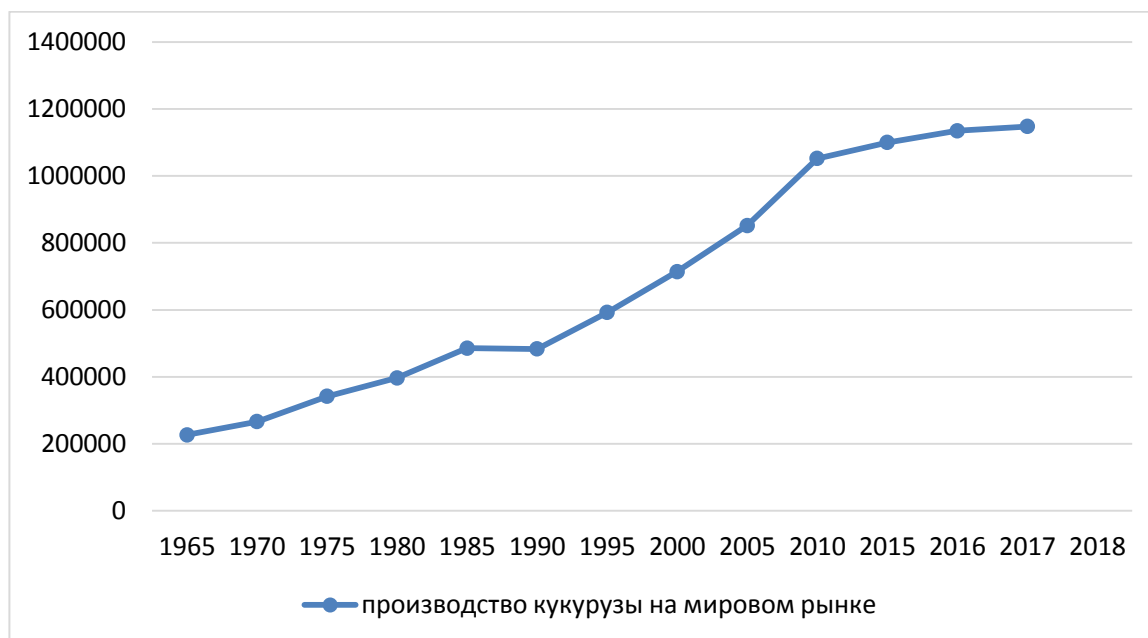


Рисунок 11 – Производство кукурузы на мировом рынке в период с 1965 по 2018 годы

Основными районами выращивания кукурузы в РФ являются:

Центрально-черноземный район.

- Южное Поволжье.
- Северный Кавказ.
- Юг Дальнего Востока.

По своей продаваемости кукуруза уступает только пшенице. Многие страны имеют значительный доход от экспорта и импорта культуры. Можно выделить определенных лидеров, согласно статистическим данным 2009 г., по экспорту (США, Бразилия, Украина) и импорту (Япония, Египет, Мексика). Россия находится лишь на 7 месте в вопросах экспорта кукурузы.

Данная культура богата рядом аминокислот, которые организм человека не может заменить ничем. Кукуруза славится разнообразием ее применения. Можно выделить несколько направлений применения данной культуры:

1. Кулинария:

- Употребление в варенном виде.
- Консервирование.
- Мука.
- Хлопья.
- Составляющий ингредиент многих блюд и т.д.

2. Кормоводство.

3. В медицине:

- При лечение мочеполовой системы.
- При лечение сахарного диабета.
- При проблемах с желудком.

4. В других отраслях:

- В строительстве хижин и заборов.
- Изготовление мячей.
- Основной фураж (корм для лошадей, растительный корм).¹⁵
- Курительные трубки.

¹⁵ Бекетов, А. Н. Кукуруза, маис // Энциклопедический словарь Брокгауза и Ефрона : в 86 т. (82 т. и 4 доп.). – СПб., 1947. – С. 948-949.

Таким образом, можно наблюдать значение кукурузы в жизни человека и причины ее употребления в таких количествах в мире.

2.2 Динамика импорта кукурузы в РФ

Импорт является своего рода ввоз товаров, работ, услуг, результатов интеллектуальной деятельности и другого на территорию таможенной иностранного государства или страны из-за границы без обратного вывоза. Кроме того, для полноты рассматриваемой картины необходимо разобраться с такими понятиями как реимпорт (ввоз ранее вывезенного товара, но требующего переработки) и страна импорта.

Благодаря развитию общества, продавцы подготавливают свои товары для продажи за пределами своей страны, путем:

- Установления языковой этикетки и инструкции.
- Установление стереотипных образцов и рекламных слоганов.
- Конструктивных особенностей.
- Установление соответствующих единиц измерений и размеров.

Расчет импорта происходит на основании цен CIF (англ. Cost, Insurance and Freight — стоимость, страхование и фрахт.) и включает в себя:

- Стоимость.
- Страхование.
- Фрахт.

В результате чего можно наблюдать, что стоимость мирового экспорта меньше стоимости импорта на сумму сборов.

Регулирование импорта государством осуществляется при помощи ряда инструментов:

- Специфическая и адвалорная пошлина.
- Квота.
- «Добровольный» ограничительный экспорт.
- Установление минимальных импортных цен.
- Технические барьеры и т.д.

Ограничение импорта преследует в основном одну цель – защита национального производителя от конкуренции. Установление налогов на импорт тоже преследует главной целью пополнение бюджета страны (рисунок 12).

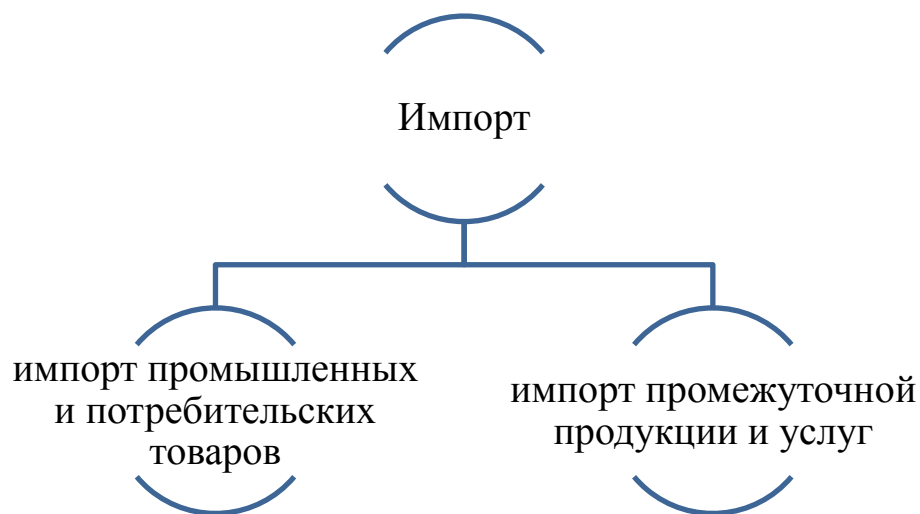


Рисунок 12 – Классификация импорта

Иностранные компании в большей степени ввозят в иностранные государства товары, которых нет на прилавках данного государства.

Рассмотрим структуру импорта кукурузы за период с 2018 по 2021 гг., а также основные страны импортеры данной культуры, воздействие государственной политики на импорт данной сельскохозяйственной продукции.

Таможенное регулирование - управление внешнеэкономической деятельностью (ВЭД), осуществляемое с целью пополнения бюджета и для защиты отечественного производителя¹⁶. Как нами было выяснено ранее, целью таможенного регулирования является экономическая безопасность и достижение стабильного экономического роста.

Для прохождения импортируемого зерна кукурузы через таможенную границу нашего государства импортеру необходимо подтвердить его соответствие стандартам качества, утвержденным на мировом уровне. Данные подтверждения устанавливаются документарным способом, предоставив сертификат соответствия и другой пакет документов на данную культуру. Сертификаты

¹⁶ Таможенные платежи [Электронный ресурс] : универсально-грузовые решения. URL: <https://ucsol.ru/tamozhennye-platezhi> (дата обращения 12.04.2021).

соответствия выдаются в разных странах разными органами, в зависимости от полномочий, распределенных государством между своими органами.

Для того, чтобы государство разрешило импортировать в нашу страну кукурузу, импортеру необходимо оплатить определенную пошлину, которая устанавливается Правительством РФ. Размер пошлины зависит не только от количества ввозимой продукции, но и от сорта. Тарифы постоянно меняются. Теперь посмотрим зависимость пошлины от цены. Для начала сравним динамику импорта кукурузы в долларах США за 2019 г. по месяцам (таблица 3).

Таблица 3 – Динамика импорта кукурузы в долларах США за 2019 г.

Период	Стоимость, \$	Масса, тонн
2019-01	25,07 млн.	7,24 тыс.
2019-02	28,23 млн.	6,77 тыс.
2019-03	26,18 млн.	7,91 тыс.
2019-04	9,81 млн.	3,18 тыс.
2019-05	1,16 млн.	941,27 тыс.
2019-06	173,37 тыс.	249,4 тыс.
2019-07	695,79 тыс.	903,56 тыс.
2019-08	264,3 тыс.	330,87 тыс.
2019-09	384,38 тыс.	521,04 тыс.
2019-10	568,58 тыс.	667,93 тыс.
2019-11	1,86 млн.	748,85 тыс.
2019-12	11,6 млн.	3,7 тыс.

Так как цена зерна зависит от вида, а размер пошлины от цены, необходимо проанализировать и разницу цен на виды кукурузы (таблица 4).

Таблица 4 – Цен на разные виды кукурузы

ТНВЭД	Стоимость	Масса	Доля по стоимости	Доля по массе
100510 - Кукуруза семенная	100,92 млн. \$	26,5 тыс. тонн	95,21%	79,92%
100590 - Кукуруза прочая	5,08 млн. \$	6,66 тыс. тонн	4,79%	20,08%

Таким образом, можно видеть нестабильность цен на рынке продажи кукурузы, следовательно, и нестабильность ее пошлины.

На сегодняшний день, расчет уровня пошлины, для импорта кукурузы было издано постановление Правительства РФ от 23.01.2021, которое регулирует данный вопрос. Согласно данному постановлению, таможенная ставка пошлины может меняться несколько раз в месяц (таблица 5).

Таблица 5 – Уровень пошлины на разные виду кукурузы

Виды культур	Индикативные цены, долл. США	Ставки вывозной таможенной пошлины, долл. США
Кукуруза (КОД 1005900000 ТНВЭД ЕАЭС)	На 14.05.2021 256,00	49,7
Кукуруза (КОД 1005900000 ТНВЭД ЕАЭС)	На 30.04.2021 252,10	46,9
Кукуруза (КОД 1005900000 ТНВЭД ЕАЭС)	На 23.04.2021 250,90	46,10
Кукуруза (КОД 1005900000 ТНВЭД ЕАЭС)	На 16.04.2021 249,20	44,90
Кукуруза (КОД 1005900000 ТНВЭД ЕАЭС)	На 09.04.2021 248,40	44,30
Кукуруза (КОД 1005900000 ТНВЭД ЕАЭС)	На 02.04.2021 242,60	40,30

Таким образом, можно наблюдать, что таможенные ставки на пошлину для импорта в нашу страну зерна кукурузы напрямую зависят от ее стоимости на мировом рынке, расчет производится в долларах США.

На основании данных ФТС можно проанализировать импорт кукурузы в 2019, 2020 и 2021 году. Импорт кукурузы в 2019 году составил 3105600 тыс. т, а в 2020 году 3698216 тыс. т. Рассмотрим поподробнее страны импортеры кукурузы в РФ (таблица 6).

Таблица 6 – Страны импортёры кукурузы в РФ

Export from Russia, break-down by countries, MT (FCS)	2019	2020	2021		2021 Total
			1	2	
UNKNOWN COUNTRY	435026	1398375	84600	132880	217479
GEORGIA	103535	181104	132914	39042	171956
TURKEY	567547	627067	59768	69325	129093
CHINA	65300	203664	27946	90852	118798
JAPAN	108783	71825	8815	46455	55270
LITHUANIA	18454	75287	30589	15083	45672
LATVIA	74177	56254	8119	21115	29235
REPUBLIC OF KOREA	146734	221392	6049	11448	17496
UNITED KINGDOM	-	32445	11244	5500	16744
NETHERLANDS	-	6889	3000	10141	13141
AZERBAIJAN	68756	50377	5051	3979	9030
ARMENIA	28373	41625	2146	3301	5446
MONGOLIA	6766	7991	2246	2440	4686
FINLAND	6851	7648	-	4638	4638
BELARUS	44931	20342	2316	2195	4511
GREECE	3113	15242	-	3250	3250
CYPRUS	14491	6604	2964	-	2964
GERMANY	16482	15650	-	2918	2918
BULGARIA	-	120	375	250	625
KAZAKHSTAN	6569	3803	-	122	122
MOLDOVA	-	107	21	64	85
SOUTH OSSETIA	-	125	12	59	71
UKRAINE	17286	621	27	37	65
SWEDEN	12921	2806	-	-	-
VIETNAM	-	501182	-	-	-
AUSTRIA	234	-	-	-	-
ABKHAZIA	-	24	-	-	-
LEBANON	18673	5600	-	-	-
ESTONIA	-	66	-	-	-
LIBYA	-	97300	-	-	-
KYRGYZSTAN	79	41	-	-	-
HUNGARY	-	38	-	-	-
CANADA	300	-	-	-	-
SWITZERLAND	-	3000	-	-	-
TAJIKISTAN	-	63	-	-	-
IRAN	1325954	-	-	-	-
TURKMENISTAN	630	11000	-	-	-
DENMARK	11093	2500	-	-	-

ISRAEL	45	-	-	-	-
EGYPT	-	750	-	-	-
UZBEKISTAN	21	49	-	-	-
NIGERIA	1961	-	-	-	-
JORDAN	515	524	-	-	-
OMAN	-	28718	-	-	-
Total	3105600	3698216	388203	465093	853296

Если рассматривать импорт кукурузы только в отношении стран ЕАЭС, то ситуация выглядит следующим образом (рисунок 13).

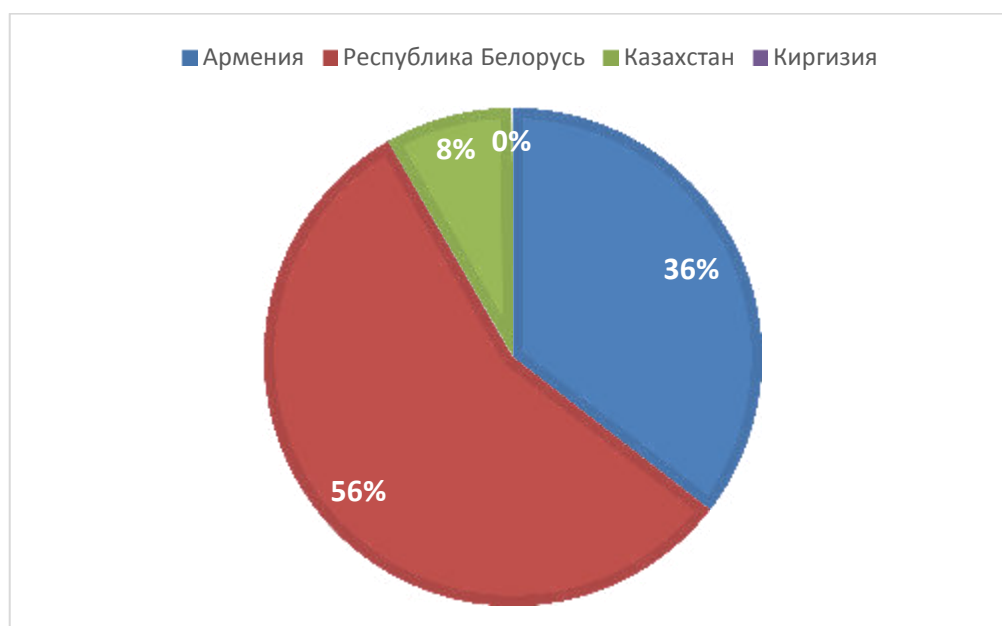


Рисунок 13 – Импорт кукурузы в РФ в 2019 г. (страны ЕАЭС)



Рисунок 14 – Импорт кукурузы в РФ в 2020 г. (Страны ЕАЭС)

Таким образом, мы можем наблюдать, что импорт кукурузы в РФ с каждым годом возрастает. Несмотря на его спад в некоторых странах в определенный период и нестабильность импорта в разные страны, изменения количества импорта кукурузы можно наблюдать каждый год. В 2021 г. мы можем наблюдать отсутствие спада показателей по импорту кукурузы, хотя год только начался. Также виден рост цен на данную культуру. Следовательно, пошлины, которые облагают импорт кукурузы в РФ, с каждым годом приносит все больше и больше доход в бюджет государства.

2.3 Динамика экспорта кукурузы из РФ

Экспорт – понятие в международной торговле, означающее продажу товаров или услуг в другие страны. Экспортером принято называть лицо, вывозящее в другое государство для дальнейшей продажи. В настоящее время экспортеры научились оптимизировать свои товары для продажи на внутреннем рынке, путем его усовершенствования и модернизации для другого государства.

Существует несколько видов экспорта:

- Экспорт товара (вывоз материальных благ).
- Экспорт услуг (возмещаемое представленные зарубежными партнерами по производству или потреблению).
- Экспорт капитала (инвестирование средств, в результате которого возможно организовать собственное производство в иностранном государстве).

Существует определенная классификация экспорта:

- Товар, произведенный или переработанный в данной стране.
- Временно вывезенный товар.
- Реэкспорт – вывоз из страны ранее ввезённых в неё товаров для перепродажи в другие страны.
- Товар, который перевозится из одного государства в другое, в пределах одной фирмы.

Экспорт всегда находится в тесной взаимосвязи со своим противополож-

ным термином – импортом, что носит название внешнеторговый баланс страны. Торговый баланс составляется по отдельным странам, регионам или их группам)¹⁷.

РФ занимает 16 место, по данным 2017 года, в вопросах экспорта и делит его со Швейцарией. В общей сложности экспорт в 2017 году в нашей стране был произведен на сумму 424 млрд. долларов США, выглядит это следующим образом, указанном на рисунке 15.



Рисунок 15 – Экспорт В РФ 2017 года

В результате чего можно наблюдать рост экспорта в РФ по сравнению с 1990г., например, объем углеводорода вырос на 15%, а по сравнению с 1996 г. на 43,5%.

Кукуруза составляет большую часть экспорта в РФ, доход от которого идет в бюджет страны. С каждым годом объем экспорта в стране растет. Если в 2016 году экспорт составил 1/3 от общего объема выращенного зерна, то в 2017 году, в результате повышения цен на экспорт, его объем составил 1/2 всего зерна.

¹⁷ Шмидт О.Ю. Баланс торговый // Большая советская энциклопедия : в 66 т. (65 т. и 1 доп.). М. 1947. С. 47.

Основным регионом, который специализируется в выращивание кукурузы для экспорта является Краснодарский край, чье зерно экспортируется через порта Ростова, Ейска и Таганрога. РФ имеет несколько государств, с которыми сотрудничает по вопросам экспорта:

- Египет.
- Турция.
- Африка.
- Ближний Восток.
- Иран.
- Бангладеш.
- Саудовская Аравия.

Так же Россия производит экспорт кукурузы в страны ЕАЭС. Однако, туда уходит незначительная часть урожая, но нашим государством были внесены изменения. Министерством сельского хозяйства, в период с 01.04.2020 по 30.06.2020, был ограничен экспорт зерна до 7 млн. т, в том числе кукурузы. Своими действиями государство хочет снизить цены на культуру на внутреннем рынке, также были применены квоты.

Особый порядок существует и при экспорте кукурузы через таможенные органы. Данный вопрос регулируется несколькими нормативно-правовыми актами:

- Федеральным законом от 08.12.2003 № 164 «Об основах государственного регулирования внешнеторговой деятельности».
- Таможенным кодексом ЕАЭС.

Данная процедура подразумевает собой проведение определенного количества действий, необходимых для экспорта зерна кукурузы:

- Проверка груза в течение 30 минут после прибытия его на территорию таможенных органов.
- Проверка документации.
- Декларирование товара.

- Оплата пошлины и сборов.
- Устный опрос.
- Таможенные досмотр и осмотр.
- Проверка маркировки.

Также для определения категорий поставщиков и зерна существуют определенные льготы: отмена уплаты пошлины, снижение ставок, предоставление тарифных квот, компенсации.

Для экспорта кукурузы необходимы определенный пакет документов:

- Внешнеэкономический контракт.
- Паспорт сделки (при сумме сделки больше 50 000 долларов США).
- Счет-фактура.
- Транспортные документы.
- Разрешительные документы.
- Описание товара.
- Сертификаты прохождения и т.д.

Существуют определенные особенности при подготовки документов для экспорта зерна кукурузы – наличие сертификата соответствия товара. Прежде чем выдать сертификат, зерно проверяют на содержание в нем: примесей, пестицидов, токсичных веществ, ГМО, биологически активных веществ. Качество зерна также регулируется государственным надзором, который находится в полномочиях у Россельхознадзора.

Также необходимо формировать Фитосанитарный сертификат, который действует в течение 14 дней с момента выдачи и выдается после досконального фитосанитарного контроля не только зерна, но и транспортного средства, на котором осуществляется перевозка.

При перевозке зерна через Таможенные органы взимаются 2 платы: пошлина и таможенный сбор, который зависит от подсубпозиции по ТН ВЭД (Товарная номенклатура внешнеэкономической деятельности Евразийского экономического союза). Ставки экспорта на кукурузу составляют 3 %.

Важным в вопросах экспорта являются и способы перевозки зерна. Наибольшей популярностью пользуются морской и железнодорожный транспорт, ведь они являются менее затратными и наиболее вместительными по объему. Основными портами для отгрузки груза являются расположенные в Новороссийске, Туапсе, Кавказе, Прибалтике, Каспии. Для перевозки зерна используют специальные цистерны, чтобы сохранить качество и количество зерна.

Касаемо железнодорожных перевозок, которые осуществляются из центральной России, Поволжья, Сибири и Урала, то на поездах устанавливаются специальные вагоны для перевозки. В результате чего, данный способ самый экономичный. Несмотря на усовершенствованные способы перевозки зерна, все же случаются его потери. Однако, тут на помощь приходит государство, осуществляющее особый контроль данного процесса. Оно оказывает помощь в виде субсидий на перевозки.

Рассмотрим поподробнее экспорт кукурузы в 2019 и 2020 гг. Всего за 2019 г. экспорт кукурузы был произведен на общую сумму 606.82 млн. долларов США, а масса составила 3,06 млн. т. Основными странами получателями зерна кукурузы от РФ являются Иран и Турция. Рассмотрим таблицу 7 экспорта кукурузы в 2019 году.

Таблица 7 – Экспорт кукурузы в 2018 году

Страна	Стоимость	Масса	Доля по стоимости	Доля по массе
Иран	301,69 млн. \$	1,32 млн. тонн	49,72%	43,21%
Турция	92,1 млн. \$	567,55 тыс. тонн	15,18%	18,54%
Неизвестно	76,84 млн. \$	395,93 тыс. тонн	12,66%	12,94%
Корея	26,02 млн. \$	146,73 тыс. тонн	4,29%	4,79%
Япония	19,07 млн. \$	108,78 тыс. тонн	3,14%	3,55%
Грузия	16,09 млн. \$	103,54 тыс. тонн	2,65%	3,38%
Азербайджан	12,84 млн. \$	68,76 тыс. тонн	2,12%	2,25%
Латвия	12,02 млн. \$	74,18 тыс. тонн	1,98%	2,42%
Китай	9,95 млн. \$	65,3 тыс. тонн	1,64%	2,13%
Беларусь	8,45 млн. \$	41,12 тыс. тонн	1,39%	1,34%
Армения	4,88 млн. \$	29,62 тыс. тонн	0,80%	0,97%
Украина	4,16 млн. \$	17,31 тыс. тонн	0,69%	0,57%
Литва	3,24 млн. \$	18,45 тыс. тонн	0,53%	0,60%

Продолжение таблицы 7

Ливан	2,9 млн. \$	18,67 тыс. тонн	0,48%	0,61%
Германия	2,79 млн. \$	16,48 тыс. тонн	0,46%	0,54%
Швеция	2,48 млн. \$	12,92 тыс. тонн	0,41%	0,42%
Казахстан	2,38 млн. \$	6,62 тыс. тонн	0,39%	0,22%
Кипр	2,16 млн. \$	14,49 тыс. тонн	0,36%	0,47%
Дания	1,89 млн. \$	11,09 тыс. тонн	0,31%	0,36%
Монголия	1,73 млн. \$	6,81 тыс. тонн	0,29%	0,22%
Остальные 28 стран	3,15 млн. \$	13,78 тыс. тонн	0,52%	0,45%

Экспорт данной культуры в 2020 году составил 687,2 тыс. т, в результате чего видна положительная динамика его роста.

Таблица 8 – Страны-экспортеры кукурузы в РФ за январь-февраль 2021 г.

Import to Russia, breakdown by coun- tries, MT (FCS)	2019	2020	2021		2021 Total
			1	2	
FRANCE	8481	8842	1580	1805	3385
HUNGARY	10038	13667	1500	1718	3218
SERBIA	2757	2767	595	20	615
ROMANIA	5108	4971	49	555	604
TURKEY	604	690		392	392
GERMANY	268	566		343	343
AUSTRIA	738	1580	42	179	221
KAZAKHSTAN	179	100	100	100	200
South Africa	3170	699		100	100
SPAIN	58		61	20	82
BELARUS		41		60	60
GEORGIA	399	185		53	53
CHINA	537	384	50		50
MOLDOVA	81	49		23	23
POLAND	11	44			
UKRAINE		15737			
CHILE		327			
BRAZIL	25				
SLOVAKIA	456	503			
NEW ZEALAND	46				
Total	32958	51153	3977	5367	9344

Также необходимо проанализировать экспорт кукурузы в страны ЕАЭС. Несмотря на то, что объем зерна, предназначенный для экспорта зерна в эти

страны не сильно велик, но его стоит учитывать. Основными странами участ-
ники ЕАЭС, в которые происходит экспорт зерна кукурузы, являются Респуб-
лика Беларусь и Казахстан (рисунок 16).

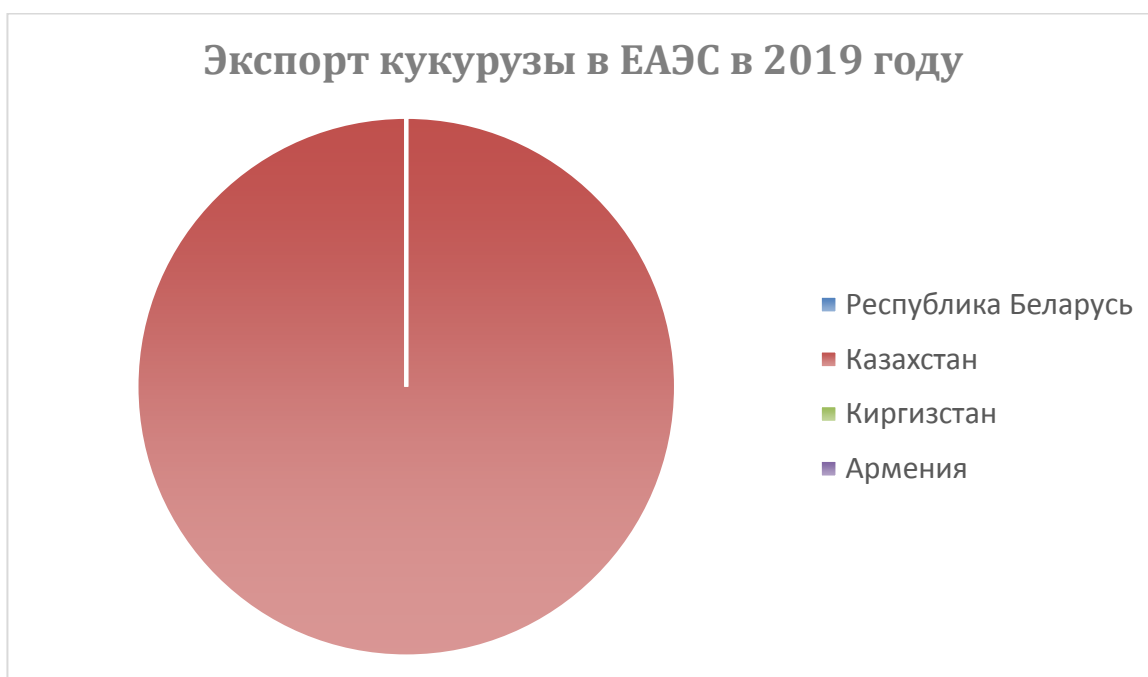


Рисунок 16 – Экспорт кукурузы в ЕАЭС в 2019 году

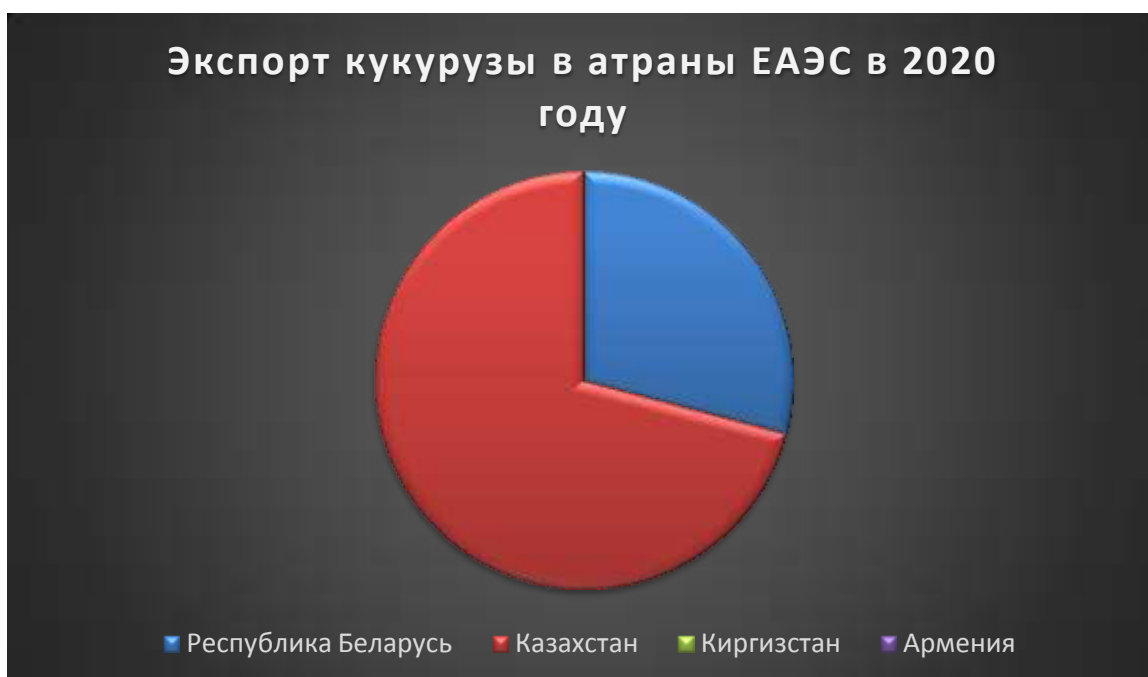


Рисунок 17 – Экспорт кукурузы в ЕАЭС в 2020 году

Таким образом, можно прийти к выводу, что несмотря на сложность в

сборе документов и прохождении процедур таможенного контроля, с каждым годом количество экспортируемого зерна кукурузы возрастает. Даже начало 2021 года дало понять, что экспорт данной культуры в 2021 году не идет на спад, а наоборот возрастает.

2.4 Анализ импорта и экспорта кукурузы в РФ в условиях современного таможенно-тарифного регулирования

В Российской Федерации существует рыночная система экономики, при которой государство не вмешивается в экономику, но является гарантом ее функционирования. Рыночную систему невозможно представить без экспорта и импорта товаров, особенно сельскохозяйственной продукции, для реализации которой необходим особый пакет документов. На нынешний день экспорт и импорт сельскохозяйственной продукции устойчивым назвать нельзя. Он меняется не только каждый год, но и каждый месяц, что говорит о его нестабильности, что показано на рисунках 18 и 19.

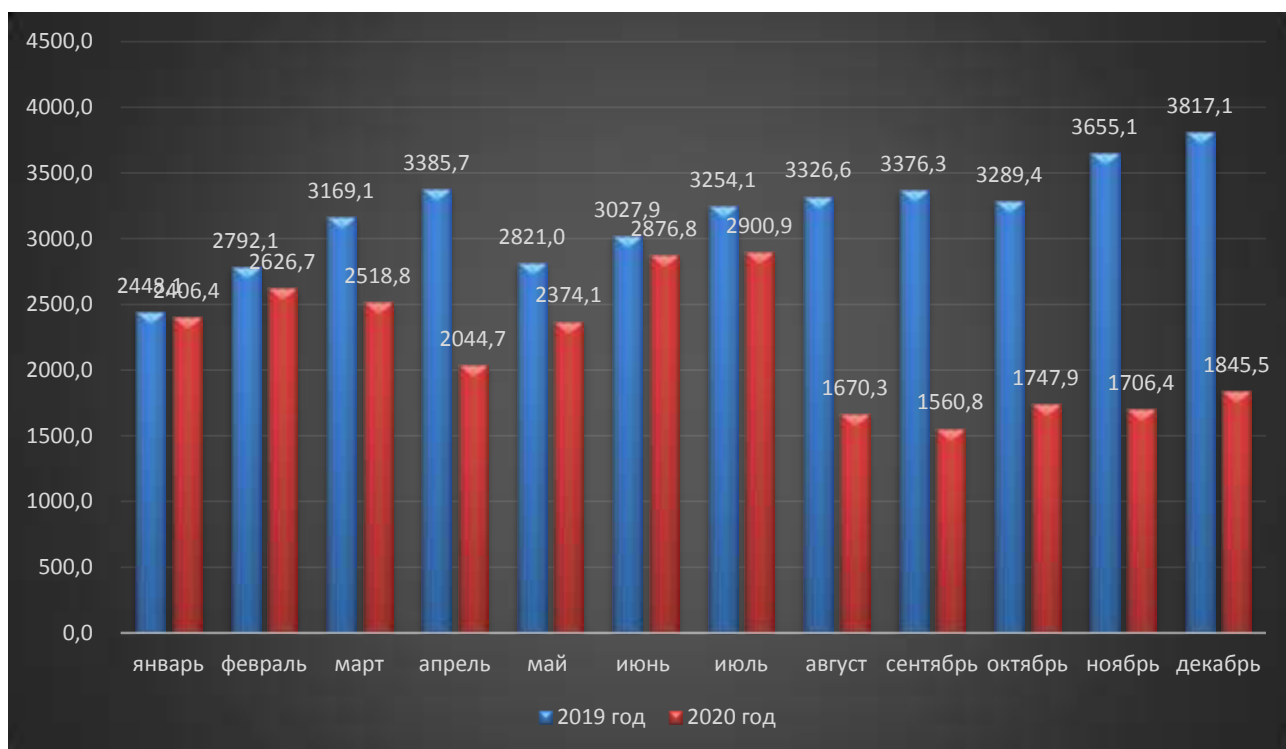


Рисунок 18 – Сравнительная динамика экспорта кукурузы в 2019 и 2020 году по месяцам

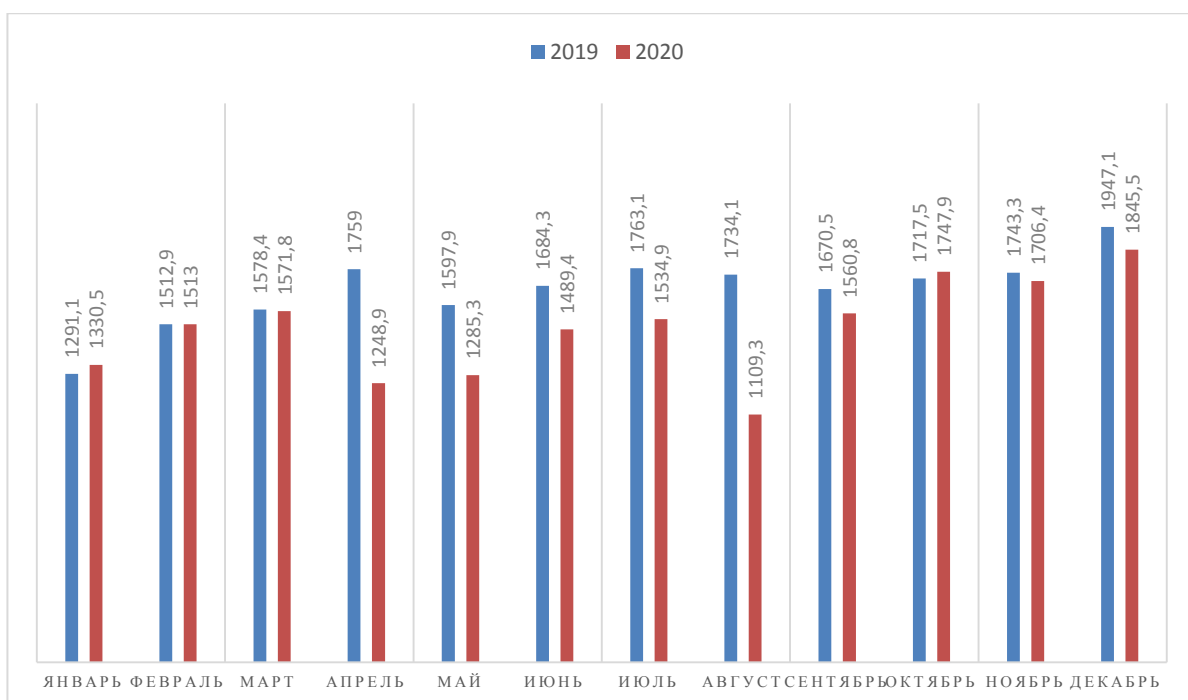


Рисунок 19 – Сравнения динамики импорта кукурузы в 2019 и 2020 году по месяцам

Нестабильность данной категории товара обусловлена сложностью ее перевозки и сезоном, ведь не круглый год в нашей стране возможен сбор урожая. Рассмотрим поподробнее данный вопрос.

В результате введения санкций против РФ импорт и экспорт кукурузы в нашей стране сократился. Однако, после введения нашей страной антисанкций, ситуация в корне изменилась. В настоящее время идет темп увеличения экспорта и импорта данной культуры. По сравнению с 2011 годом, экспорт увеличился в 6 раз. В результате чего увеличилось количество потребления кукурузы на внутреннем рынке страны.

Начиная с 2016 года площадь посева кукурузы составляет 2887 тыс. га и с каждым годом увеличивается, тем самым увеличивается и количество собираемого зерна. В основном площадь выращивания культуры расположены в Краснодарском крае, так же ее выращивают в Ставропольском крае, Белгородской области, Курской области, Липецкой области и Республики Северная Осетия – Алания.

Увеличение показателей экспорта и импорта кукурузы связано с государственной поддержкой отрасли сельского хозяйства, в том числе «Государственная программа развития сельского хозяйства и регулирования рынков сельскохозяйственной продукции, сырья и продовольствия 2013-2020 гг.», «Стратегии развития селекции и семеноводства до 2020 года». Несмотря на значительные вложения государства в поддержку сельского хозяйства, РФ все равно занимает лидирующие позиции в мире по импорту и экспорту кукурузы.

Урожай кукурузы можно разделить на 2 вида, в зависимости от дальнейшего его пути: предназначенный для реализации на внутреннем рынке и предназначенный для реализации на внешнем рынке. В итоге 2016 года для продажи на внутреннем рынке было собрано около 9,16 млн. т зерна кукурузы, а в 2020 году около 10,9 млн. т. Явно наблюдается рост урожая культуры, следовательно, и рост урожая культуры для экспорта в другие страны, ведь оставшийся урожай уходит туда.

Согласно данным ФТС можно наблюдать, что в нашей стране с каждым годом растет количество импортируемого и экспортируемого зерна кукурузы. Кроме того, необходимо отметить, что количество экспортируемого зерна культуры в разы больше, чем количество импортируемого (рисунок 20).

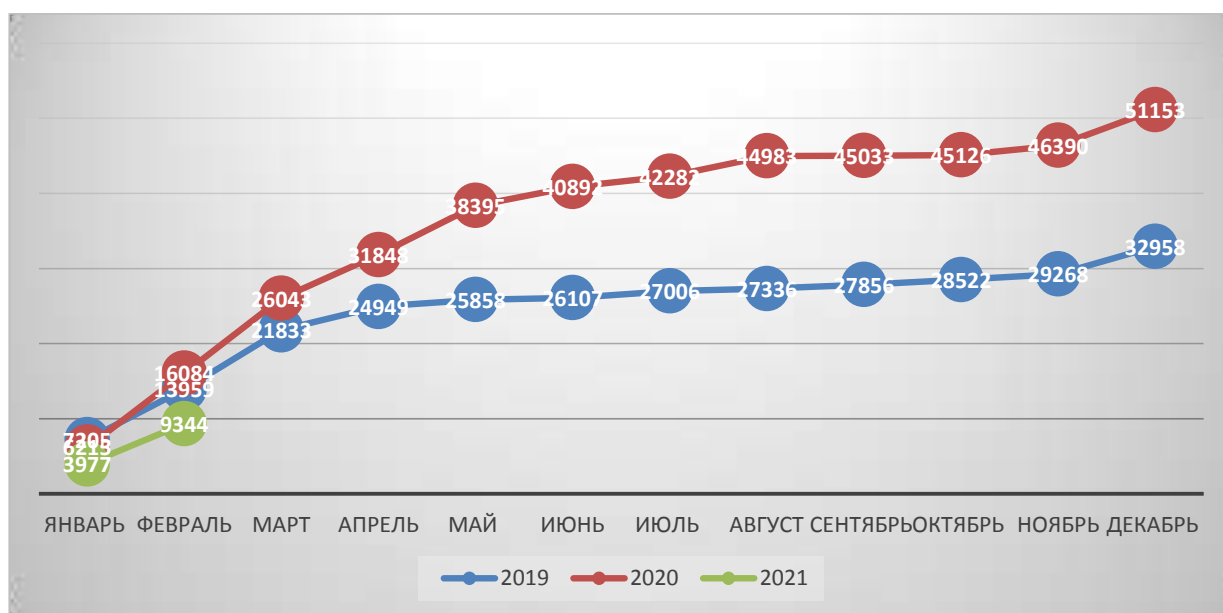


Рисунок 20 – Импорт кукурузы в РФ за 2 месяца 2021 года нарастающим
ИТОГОМ

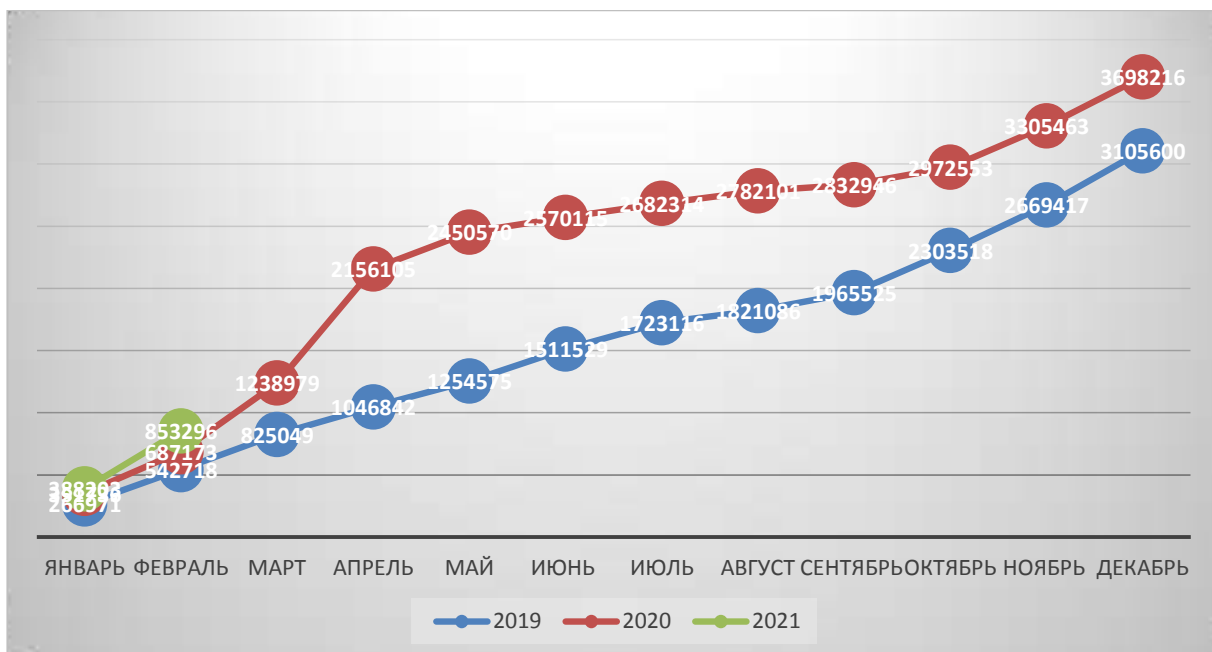


Рисунок 20 – Экспорт кукурузы в РФ за 2 месяца 2021 года нарастающим ИТОГОМ

Следовательно, динамика развития экспорта и импорта кукурузы в нашей стране с каждым годом увеличивается. Несмотря на наличие сложной процедуры оформления импорта и экспорта, в результате чего бюджет страны получает дополнительный доход, поставщики продолжают реализовать данную культуру за пределы своего государства, ведь это приносит им определенный доход.

3 ВОЗДЕЙСТВИЕ ЭКОНОМИЧЕСКИХ МЕР И ЗАПРЕТОВ НА ЭКСПОРТ И ИМПОРТ КУКУРУЗЫ В УСЛОВИЯХ ЕАЭС

С момента образования Российской Федерации импорт и экспорт кукурузы в нашей стране начал обретать значительные обороты. В результате того, что Россия стала правопреемником СССР во всех сферах, в начале развития внешней торговли у нее уже были налажены определенные мосты с другими странами. Не малую роль во внешней торговле сельскохозяйственной продукцией с другими странами имеет торговля со странами ЕАЭС. Согласно статистическим данным, в Российской Федерации в 2020 году товарооборот составил 567823 миллионов долларов США, что на 14.81 % меньше, чем в 2019 году (рисунок 21).



Рисунок 21 – Товарооборот в 2020 году



Рисунок 21 – Товарооборот в 2019 году

Конечно, в 2020 году уменьшился товарооборот в процентном соотношении, но все же он значителен. Однако, несмотря на вышесказанное, при экспорте и импорте товаров, в особенности сельскохозяйственной продукции, в том числе кукурузы, возникают определенные трудности. Одними из таких трудностей являются применение экономических мер и запретов. Рассмотрим некоторые из них поподробнее.

3.1 Влияние динамики становления валютного курса на экспорт и импорт кукурузы в Российской Федерации

С каждым годом наблюдается тенденция роста курса валют, особенно это заметно на росте курса доллара США, ведь он является товарооборотной валютой. Следовательно, с каждым годом можно наблюдать рост цен на продовольственную продукцию.

Валютой можно называть национальные, иностранные и международные деньги, которые бывают в наличной форме или безналичной форме как в наличной форме и носят в себе функцию платежных средств при совершении различных сделок, которые бывают, заключают в устной или письменной форме. Существуют разные виды валют по разным критериям. Рассмотрим их поподробнее на рисунке 22.

Валюта функционирует благодаря определенному алгоритму, так называемой валютной системе. Валютная система - это форма организации валютных отношений, закреплённая национальным законодательством или межгосударственным соглашением. Валютная система не может действовать для всех стран одинаково, следовательно, существует несколько видов валютных систем (рисунок 23).

Валюта является денежной единицей, необходимой для функционирования не только денежных отношений внутри государства, но и для регулирования внешних государственных отношений.

Однако, особое влияние на импорт и экспорт товаров, в том числе кукурузы, оказывает совсем не валюта, а валютный курс, изменение которого происходит практически каждый день.



Рисунок 22 – Виды валют

Валютным курсом принято называть цену денежных средств определенной страны, которая выражается в денежных единицах другой страны. Данный курс формируется в результате двух обстоятельств: взаимодействия рыночных сил (зависимость от спроса на валюту и ее предложение на валютном курсе) и законодательства (устанавливается государством).



Рисунок 23 – Виды валютных систем

Формирование валютного курса напрямую зависит от конвертируемости валюты, которая бывает двух видов: по текущему счету и по счету движения капитала. Конвертируемость представляет собой свойство валют способное обмениваться между собой. Конвертируемость валют происходит в результате неограниченного количества обмена ее на другую валюту или банковские металлы, которое гарантируется центральным банком страны.

Валютный курс бывает следующих видов:

- фиксированный курс;
- текущий курс;
- форвардный курс;

- плавающий курс;
- прямой курс;
- кросс-курс;
- обратный курс.

Факторы, влияющие на формирование курса:

- инфляция;
- уровень безработицы;
- золотовалютные резервы;
- сальдо торгового баланса;
- индекс промышленного производства;
- запасы нефти и др.

Валютный курс формирует рынок, соотношение спроса и предложения, курс очень важен в современной экономике. В зависимости от него формируется уровень цен, качество жизни общества, развитие экономики (рисунки 24 и 25).



Рисунок 24 – Динамика роста доллара США

Таким образом, наблюдая за нестабильностью доллара США, мы можем с уверенностью говорить о нестабильных ценах на экспорт и импорт сельскохозяйственной продукции в РФ. В результате этого могут возникнуть проблемы с продовольственной безопасностью, при чем не только в РФ, в странах ЕАЭС, но и во всем мире. Рост курса не происходит сам по себе, для этого необходимы

определенные причины.



Рисунок 25 – Динамика роста ЕВРО

Цены на кукурузу в нашей стране и странах ЕАЭС постоянно меняются, на что особое влияние имеет валютный курс. Резкие скачки стоимости кукурузы на прямую влияют и на таможенные тарифы, облагаемые на импорт и экспорт данной культуры.

Рассмотрим поподробнее скачки стоимости зерна кукурузы в соотношении тонн к доллару США и сравним его со скачками курса валюты за тот же период по отношению к рублю (рисунки 26, 27, 28).



Рисунок 26 – Динамика стоимости кукурузы в долларах США



Рисунок 27 – Динамика изменения курса доллора США к рублю

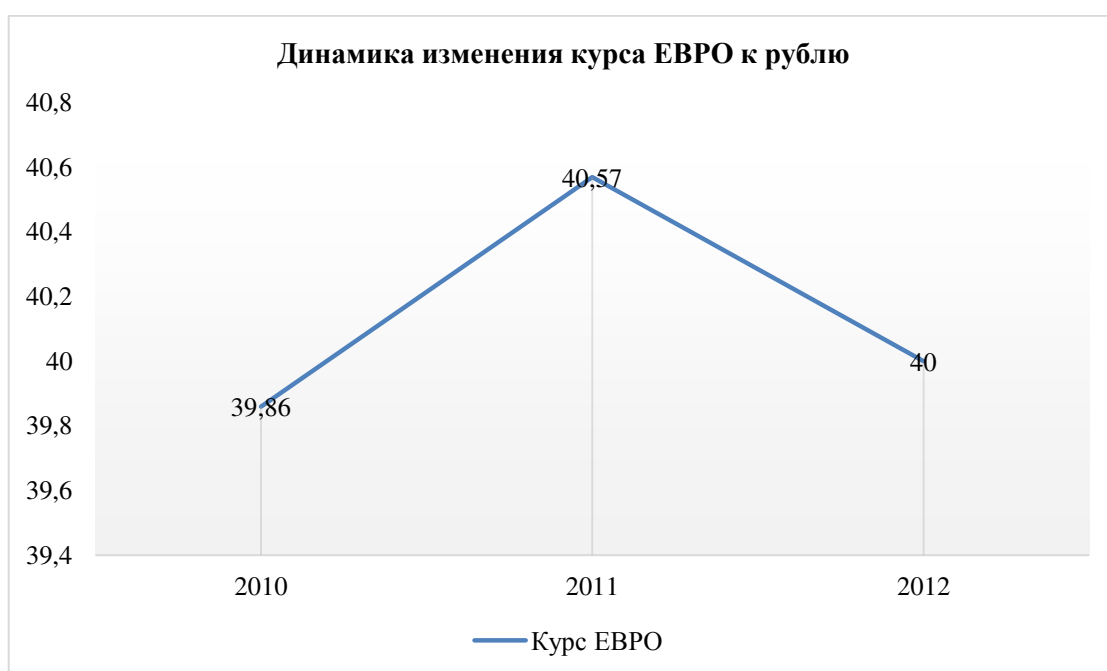


Рисунок 28 – Динамика изменения курса ЕВРО к рублю

Таким образом, мы можем наблюдать, что при росте валютного курса происходит возрастание цены на кукурузу.

Для проведения анализа влияния цен на спрос кукурузы, необходимо рассчитать коэффициент эластичности, который выражается в процентах (%).

Эластичность спроса – позволяет почти точно измерить степень реакции

покупателя на изменение цен, уровня доходов или других факторов. Рассчитывается через коэффициент эластичности.¹⁸ Можно выделить несколько видов эластичности спроса, которые различны по своей структуре (рисунок 29).

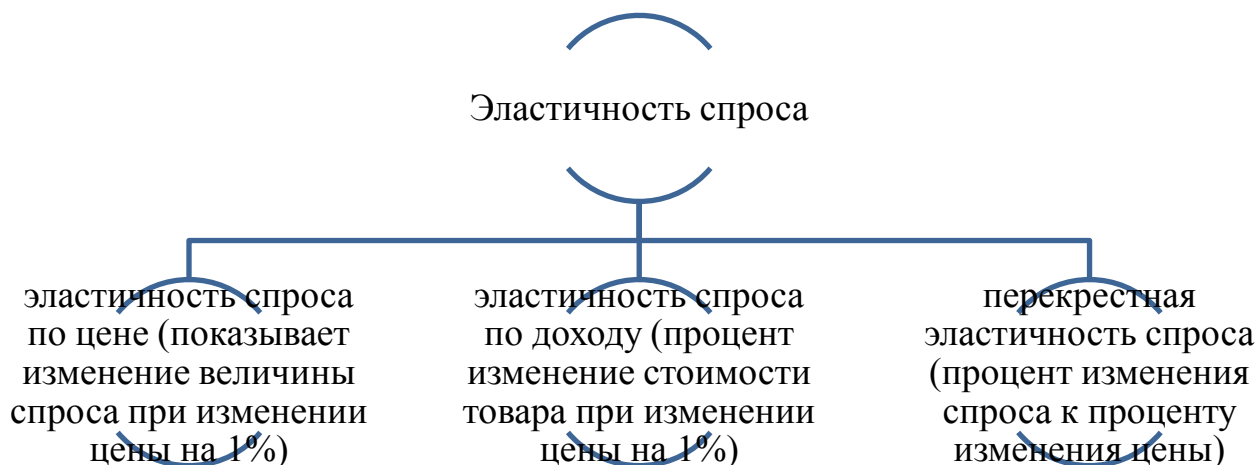


Рисунок 29 – Эластичность спроса

Для вычисления коэффициента эластичности используем следующую формулу:

$$\Xi = \frac{\Delta y}{\Delta x} : \frac{y}{x}, \quad (1)$$

где Ξ - коэффициент эластичности,

ΔY – прирост эластичного спроса,

ΔX - прирост факторного признака цены,

Y – базовое значение спроса,

X – базовое значение цены.

Рассмотрим работу данной формулы на примере продажи кукурузы за разные периоды времени (таблица 9).

¹⁸ Макконнелл К.Р., Брю С.Л. Экономикс: Принципы, проблемы и политика. М. 1992. С. 26-27.

Таблица 9 – Вычисление коэффициент эластичности спросана кккурузу за разные периоды времени

Год	ΔY	ΔX	Y	X	Э
2010	535821	1805067	1284687	4121806	1
2014	-183184	631098	2420092	683553	-0,1
2018	618555	1025095	1613095	3582217	1,2

Таким образом, исходя из приведенных примерных данных, мы можем наблюдать работу коэффициента эластичности такой сельскохозяйственной культуры, как кукурузы.

Отсюда следует, что импорт и экспорт кукурузы в РФ и странах ЕАЭС напрямую зависит от курса существующих валют. За последние 10 лет можно наблюдать скачки в курсе доллара США и Евро по отношению к рублю. В современное время наблюдается снижение доходов населения не только в нашей стране, но и в других странах, несмотря на постоянный рост валют. В случае роста валютного курса, должен происходить и рост цен на кукурузу, что мы можем наблюдать. Возрастают и таможенные ставки на импорт и экспорт данной культуры. В связи с ростом цен не возможно наблюдать рост доходов населения, в результате чего у населения возникают трудности при покупке данной культуры. Уменьшается спрос из-за цены. Продавцы ввозят меньшее количество кукурузы для продажи, следовательно, на нее возрастает цена, прибыль государства уменьшаются в результате низкого количества импортируемой и экспортируемой продукции.

3.2 Влияние эмбарго на экспорт и импорт кукурузы в РФ и странах ЕАЭС

Экономические санкции подразумевают собой экономические мероприятия запретительного характера, которые используются одним участником международной торговли по отношению к другому участнику с целью принудить последнего к изменению политического курса.¹⁹

¹⁹ Экономические санкции [Электронный ресурс] : Банковская энциклопедия. URL: <http://economics.niv.ru/doc/encyclopedia/bank/articles/608/ekonomicheskie-sankcii.htm> (дата обращения: 20.04.2021).

Данная мера выступает как форма государственных ограничений внешней торговой деятельности. Одним из таких ограничений выступает эмбарго.

Эмбарго является наложенным арестом, запрещением.²⁰ Цель эмбарго – это репрессии в отношении государства, с которым осуществляется торговля, в результате которой у него наступает убыток, благодаря которому государство вынуждено пойти на принудительные действия в отношении вводимой их страны.

Эмбарго существует ни один десяток лет, оно является неотъемлемой частью рыночной экономики. Благодаря длительности своего существования, появилась определенная классификация (рисунок 30).

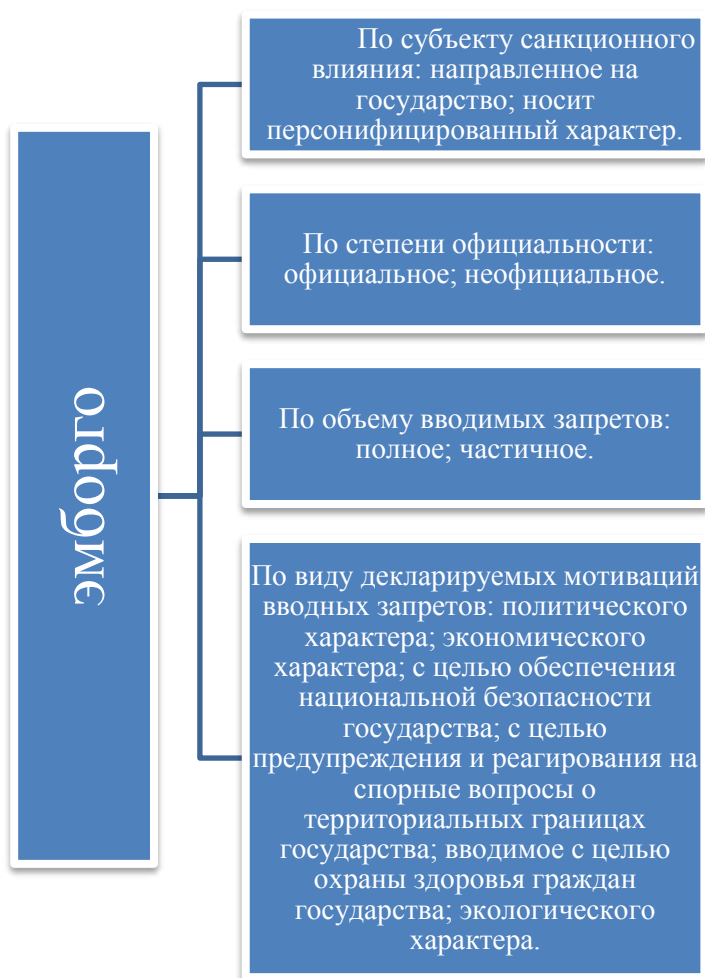


Рисунок 30 – Классификация эмбарго

²⁰ Катасонов В.Н. Сталинская экономика и государственная монополия внешней торговли. М. 2014. С. 177.

Так же можно выделить эмбарго в экспорте и импорте товаров (таблица 10).

Таблица 10 – Эмбарго в экспорте и импорте товаров

Предмет эмбарго	Государство – инициатор санкций	Государство, в отношении которого наложено эмбарго
Экспорт	Государству запрещается вывоз товара со своей территории	В отношении государства налагаются санкции на вывоз товаров с его территории
Импорт	Государству запрещается ввоз товара на свою территорию	В отношении государства налагаются санкции на ввоз товара на его территорию
Экспорт и импорт	Государству запрещается вывоз товара со своей территории и ввоз товара на свою территорию	В отношении государства налагаются санкции на ввоз на его территорию товаров и на вывоз товаров с его территории.

Доктрина о продовольственной безопасности РФ – документ, представляющий собой совокупность официальных взглядов на цели, задачи и основные направления государственной экономической политики в сфере обеспечения продовольственной безопасности Российской Федерации. Документ утвержден Указом Президента Российской Федерации от 21.01.2020 г. № 20.²¹

В данном документе развиваются положения стратегий национальной безопасности РФ до 2020 года, утвержден Указом президента РФ от 12.05.2009 года №537, касающейся продовольственной безопасности РФ. В ней учтены нормы Морской доктрины РФ на период до 2020 года и другие нормативные акты РФ в этой области.

Доктрина подвергалась многим изменениям, так как ситуация в нашей стране менялась. Она дает определение такому понятию как продовольственная безопасность, ставит определенные задачи по обеспечению безопасности продуктов в стране (рисунок 31).

Вспомним 2014 год, когда было положено начало расширению продовольственного эмбарго на основе расширения охвата количества стран и списка

²¹ Об утверждении Доктрины продовольственной безопасности Российской Федерации [Электронный ресурс]: Указ Президента Российской Федерации от 21.01.2020 г. № 20. Доступ из справ.-правовой системы «КонсультантПлюс».

санкционных товаров. Россия находится под жесткими санкциями, запрещающими ей осуществлять ВТД с другими странами, но государство нашло выход. Указ президента РФ от 06.08.2014 года № 560 «О применении отдельных специальных экономических мер в целях обеспечения безопасности РФ», Постановление правительства от 01.08.2014 года № 7781 закрепили запрет на ввоз в РФ определенных сельскохозяйственных товаров, к ним отнесли: мясо птицы и крупного рогатого скота, рыбу, молоко и молочную продукцию, определенные овощи, фрукты, орехи, в том числе и кукурузу.



Рисунок 31 – Критерии экономической безопасности

Запрет распространялся на ту продукцию, производителем которой являлись США, страны Европейского союза, Канада, Австрия, Норвегия. Срок запретов составил год, но в 2015 году Указом Президента РФ № 320 от 24.06.2015 года «О продлении действия отдельных специальных экономических мер в це-

лях обеспечения безопасности РФ» и постановлением правительства от 25.06.2015 года № 625 данные меры были продлены. Кроме того, введен запрет на ввоз безлактозной молочной продукции постановлением Правительства от 13.08.2015 года № 842. Были добавлены товары, производителями которых являлись страны Исландии, Албании, Черногории и Лихтенштейна.²²

В 2019 году, по сравнению с 2018 годом, импорт и экспорт кукурузы в результате влияния эмбарго, сократился значительно (рисунок 32).



Рисунок 32 – Импорт кукурузы в РФ

За период с января по июнь 2020 года импортировано 2,5 тыс. тонн кукурузы в разные страны. Основными странами-импортерами кукурузы в 2020 году стали Украина, Франция, Сербия, Венгрия и другие (рисунок 33).



Рисунок 33 – Экспорт кукурузы из РФ

²² Назаренко М.С. Таможенное обслуживание внешнеторговой деятельности. М. 2015. С. 234.

В первую половину 2020 года экспорт кукурузы из РФ составил 119,5 тыс. тонн. Основными странами-экспортерами кукурузы из РФ являются Турция, Вьетнам, Греция, Республика Корея и др.

Немалое значение в вопросах импорта и экспорта кукурузы в нашей стране имеет инфляция. Инфляция (с лат. *inflatio* «вздутие») – повышение общего уровня цен на товары и услуги на длительный срок. При инфляции на одну и ту же сумму денег по прошествии некоторого времени можно будет купить меньше товаров и услуг, чем прежде. В этом случае говорят, что за прошедшее время покупательная способность денег снизилась, деньги обесценились.

Выделяют несколько причин наступления инфляции в стране, которые взаимосвязанные (рисунок 34).



Рисунок 34 – Причины инфляции в стране

1. По характеру проявления:

- открытая (продолжительный рост цен);
- подавленная (внешняя стабильность цен при активном вмешательстве

государства).

2. По темпу роста:

- ползучая (рост цен менее 10% в год);
- галапирующая (годовой рост цен от 10 до 50%);
- гиперинфляция (цены растут быстро, в разных источниках от 50% до

нескольких тысяч, даже 10000% в год).

3. По уровню агрегирования:

- официальная;
- домохозяйственная;

4. По иным обстоятельствам:

- стагфляция (инфляция сопровождается падением производства);
- шринкфляция (снижение производителем количества товаров в привычной упаковке при сохранении отпускной цены);
- монополия профсоюзов;
- сокращение реального объема национального производства;
- увеличение и вводу новых государственных налогов, пошлин, акциз и др.

Существует несколько видов классификаций инфляции. Разные ученые выделили свои модели инфляции, которые носят имена ученых их изобретших:

- Модель Фридмана.
- Модель Кейгана.
- Модель Бруно-Фишера.
- Модель Сарджента-Уоллеса.

В результате введения ответных санкций Россией наблюдается резкое падение продовольственной инфляции на внутреннем рынке страны. Падение способствовало снижению уровня эмбарго за счет снижения доли импорта в общем объеме продовольственных товаров на розничных рынках и снижению доли импортного сырья в производстве продовольственных продуктов. Следовательно, производственное эмбарго способствовало адаптации потребитель-

ских цен, несмотря на процесс девальвации рубля, ведь рост цен снизился (рисунок 35).



Рисунок 35 – Влияние инфляции

В подорожания импорта из-за падения курса рубля к евро и доллару способствовало перекрытию падения цен на продовольствие на мировом рынке. В результате чего наступили следующие последствия (рисунок 36).

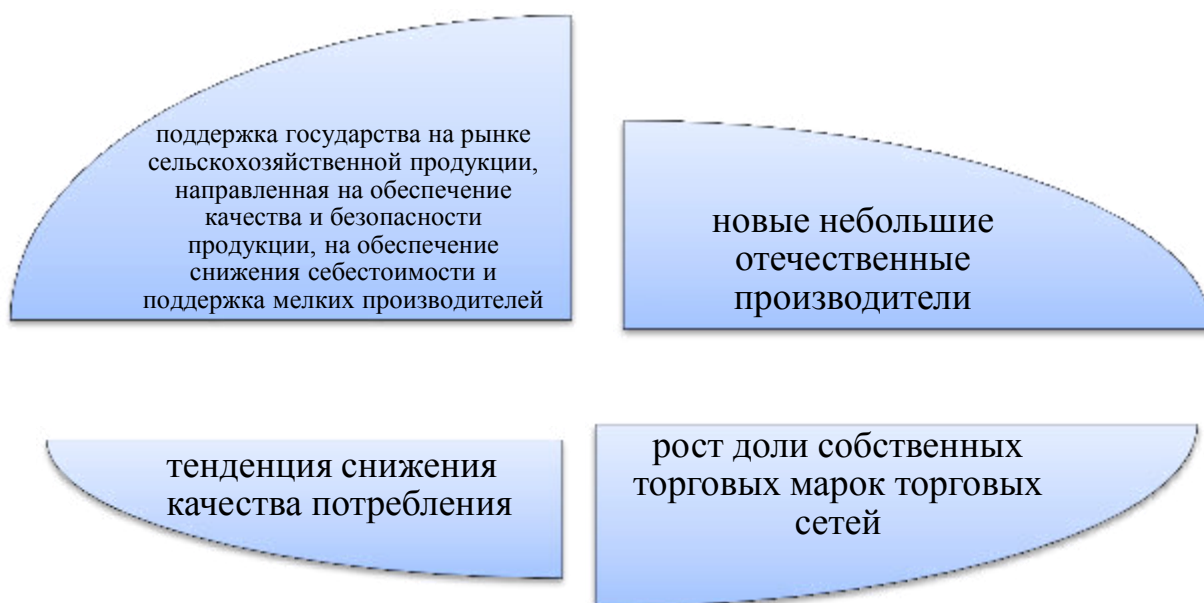


Рисунок 36 – Последствия падения курса рубля

ЗАКЛЮЧЕНИЕ

Развитие и углубление внешнеэкономических связей между странами обусловлено процессом глобализации в мировой экономике и переходом ее на новый уровень развития. В результате этого возрастает роль государства в плане регулирования внешнеторговых отношений, появляются адаптационные методы и инструменты его регулирования, что позволяет максимально эффективно реализовывать возможности внутренней и внешней торговли и снизить негативные последствия, которые возникают в результате международных отношений. Кроме этого, оно защищает:

- национального производителя;
- защита участников от недобросовестной конкуренции;
- поддерживает стабильность финансовой системы государства;
- сбалансированное состояние внутренней экономики.

Как нам стало известно в ходе проведения исследования, выделяют несколько методов государственного регулирования, которое оно осуществляет при проведении ВТД (рисунок 37).

С помощью таможенно-тарифного регулирования государство регулирует ввоз и вывоз товаров иностранного и отечественного производителя. Основным инструментом данного метода является пошлина, которая является обязательным платежом, взимаемым в связи с перемещением товара через границу государства. Она носит налоговый характер.

Основу своего регулирования государство возлагает на нормативно-правовую базу, к которой относятся:

- международные правовые акты
- акты национального характера
- национальные нормативные акты.

Если брать в расчет страны участников ЕАЭС, то они полагаются на нормативно-правовые акты Всемирной торговой организации, национальной конституции, законы и постановления. Основа системы лежит на международном

уровне, а национальные законы являются лишь помощниками.



Рисунок 37 – Методы государственного регулирования при проведении ВТД

Несмотря на существования эскалации таможенного тарифа, которая играет основную роль в реализации РФ политики в сфере тарифного регулирования, защитная функция тарифа не может работать в нашей стране в полном объеме. В результате чего устанавливаются ставки таможенных пошлин, различные по уровню. Они зависят от направления своей деятельности:

- защитное направление в отношении отечественного производителя.
- сглаживание уровня конкуренции между товарами отечественного производителя и иностранного до минимума.

В результате этого российская экономика сохранит уровень производства

и усилит свою конкурентоспособность с иностранной продукцией.

В нашей работе было изучено и проанализировано состояние современного таможенно-тарифного регулирования РФ в вопросах импорта и экспорта кукурузы и сельскохозяйственной продукции в условиях ЕАЭС. Создание единой таможенной территории стран ЕАЭС привело к определенным последствиям, среди которых:

1. Проведение единой внешнеэкономической политики таможенного союза.
2. Установление единых таможенных ставок ввозных пошлин.

На мировом рынке продажи кукурузного зерна в последнее время наблюдается рост импорта и экспорт данной культуры. Если Раньше РФ не входила и в 20ку лидеров, то теперь уверенными шагами с каждым годом вырывается вперед, что приводит к возрастанию ее роли на мировом рынке. Однако, остается острым вопрос обеспечения продовольственной безопасности страны, ведь существующие показатели далеки от пороговых значений.

Продовольственная безопасность является ключевой проблемой РФ на всех этапах продовольственной системы. Она затрагивает большое количество отраслей в нашей стране (экономических, социальных, политических), но больше всего она касается производственных и ресурсных возможностей нашей страны. Больше всего проблем производственной безопасности возникли в результате введения в нашей стране эмбарго на поставку продуктов питания, в том числе кукурузы.

Правительством, в целях защиты национального производителя, применяется политика протекционизма (направление внешнеторговой политики, предусматривающее предоставление национальным производителям государственной поддержки в их конкуренции с зарубежными компаниями), которая преследует одну задачу - стимулирование развития национальной экономики и ее защиту от иностранных конкурентов путем тарифного и нетарифного регулирования. Целями данной политики являются:

- постоянная защита от иностранной конкуренции;

- временная защита недавно созданных отраслей экономики, пока они не окрепнут до конкурентно способного уровня;

- принятие ответных мер на направленные в отношении нашей страны санкции.

При проведении анализа таможенно-тарифного регулирования импорта и экспорта продовольствия в нашей стране, можно прийти к 2 выводам:

1. Для макроуровня страны в целом, достижения продовольственной независимости, действительно значим ее показатель.

2. Реализация задач производственной безопасности требует сокращения импорта и увеличение экспорта.

В вопросах импорта и экспорта кукурузы так же есть свои недочеты. Как мы можем видеть, темпы вывозов и ввоза данной культуры с каждым годом растут, при чем экспорт в разы превышает импорт. Однако, постоянные скачки в размере государственных пошлин затрудняют процесс реализации данного зерна. Тем самым, государству сложно прогнозировать на сколько увеличится его бюджет за перевозки всего зерна, предназначенного для экспорта. Ведь размер пошлин может изменяться несколько раз за месяц. Также сложности в оформлении необходимых документации замедляют процесс реализации продукции.

В аграрной сфере основным институтом таможенно-тарифного регулирования является обеспечение баланса интересов потребителя и поставщиков его продукции.

Проанализировав показатели импорта и экспорта в нашей стране, можно заметить, что РФ с каждым годом увеличивает размер своих поставок в страны ЕАЭС. В результате этого, увеличивается и количество производимой продукции. Все это результат введения против России санкции.

Экспорт и импорт кукурузы в страны ЕАЭС на сегодняшний день не совершенен. Существуют ряд нюансов, которые необходимо решать. Государствами выработаны определенные направления действий в данном вопросе.

БИБЛИОГРАФИЧЕСКИЙ СПИСОК

1. Андреева, Е. И. Некорректный перевод исходных номенклатур как фактор смысловых неточностей в единой Товарной номенклатуре внешнеэкономической деятельности / Е. И. Андреева, А. Е. Эпов // Вестник Российской таможенной академии. – 2014. – № 3 (28). – С. 146-150.
2. Арапова, Е. Я. Основы внешнеторговой политики России: оценка потенциального влияния тарифного регулирования на динамику импорта / Е. Я. Арапова, Е. С. Хмаренко // Национальные интересы: приоритеты и безопасность. – №4 (13). – 2017. – С. 631-646.
3. Афанасьева, Н. А. Тарифные квоты как механизм регулирования внешнеэкономической деятельности / Н. А. Афанасьева // Современная наука: теоретический и практический взгляд материалы V Международной научно-практической конференции. – 2016. – С. 83-88.
4. Бекетов, А. Н. Кукуруза, маис / А. Н. Бекетов // Энциклопедический словарь Брокгауза и Ефрона : в 86 т. (82 т. и 4 доп.). – СПб., 1947. – С. 948-949.
5. Бернардино де Саагун, Куприенко С.А. Общая история о делах Новой Испании. Книги X-XI: Познания астеков в медицине и ботанике / Бернардино де Саагун , С. А. Куприенко. – М. : Издавецъ Куприенко С.А., 2013. – 218 с.
6. Бондарева, Е. В., Практика применения режима наибольшего благоприятствования / Е. В. Бондареева, М. А. Монастырная // Молодежный вестник ИрГТУ. – 2015. – № 4. – С. 28.
7. Букасов, С. М. Возделываемые растения Мексики, Гватемалы и Колумбии / С. М. Букасов. – М. : Ин-т растениеводства ВАСХНИЛ, 1930. – С. 109-150. – 470 с.
8. Гостица, М. И. Совершенствование системы тарифных льгот и преференции в условиях функционирования ЕАЭС / М. И. Гостица, Н. Е. Цуканова, О. И. Солодухина // Экономика и социум. – 2016. – № 11-1 (30). – С. 409.
9. Губин, А. В. Необходимость изменения системы тарифных префе-

ренций в Евразийском экономическом союзе / А. В. Губин // Вестник Российской таможенной академии. – 2017. – № 1 (38). – С. 36-44.

10. Губинин, А. В. Таможенно-тарифное регулирование внешнеторговой деятельности и таможенная стоимость: учебное пособие / А. В. Губин, И. В. Сухарева, И. Ю. Татаева. – М. : Российская таможенная, 2016. – 253 с.

11. Договор о Евразийском экономическом союзе [Электронный ресурс] : от 29.05.2014 г. – Режим доступа : http://www.consultant.ru/document/cons_doc_LAW_163855/. – 24.04.2021.

12. Евразийская экономическая комиссия [Электронный ресурс] : офиц. сайт. – Режим доступа : <https://eec.eaeunion.org/>. – 18.03.2021.

13. Зайцева, О. С. Сезонные пошлины как инструмент защиты экономики Российской Федерации / О. С. Зайцева, Е. С. Специвцева // Синергия Наук. – 2018. – № 22. – С. 563-568.

14. Ибрагимова, Э. Н. Всемирная торговая организация (ВТО) и Россия: история и последствия вступления в ВТО / Э. Н. Ибрагимова // Фундаментальные и прикладные исследования в современном мире. – 2017. – № 18-2. – С. 114-116.

15. Клюсс, Г. А. Маис / Г. А. Клюсс // Энциклопедический словарь Брокгауза и Ефрона : в 86 т. (82 т. и 4 доп.). – СПб., 1846. – С. 356.

16. Корф, Д. В. Классификация товаров в таможенном праве: на примере таможенного законодательства Евразийского экономического союза / Д. В. Корф // Реформы и право. – 2017. – Т. 1. – С. 30-35.

17. Кравченко, А. В. Таможенно-тарифное регулирование в системе государственного регулирования внешнеэкономической деятельности / А. В. Кравченко // Актуальные проблемы науки и практики современного общества. – 2016. – № 2 (2). – С. 45-50.

18. Мантусов, В. Б. Задачи ФТС России по введению новой товарной номенклатуры внешнеэкономической деятельности и единого таможенного тарифа Евразийского экономического союза / В. Б. Мантусов, А. Н. Волков // Вестник Российской таможенной академии. – 2017. – № 1 (38). – С. 45-51.

19. Михайлова, А. Н. Практика и перспективы применения мер защиты внутреннего рынка / А. Н. Михайлова, Ю. В. Симонова // Молодой ученый. 2016. – № 10. – С. 44-47.

20. Нефедова, Я. М. Экономическая политика ЕАЭС и тарифные льготы / Я. М. Нефедова // Инновационная наука. – 2016. – № 6-1. – С. 170-171.

21. Об основах государственного регулирования внешнеторговой деятельности [Электронный ресурс] : Федеральный закон от 08.12.2003 г. № 164-ФЗ. – Режим доступа: http://www.consultant.ru/document/cons_doc_LAW_45397/. – 22.03.2021.

22. Об упрощении гармонизации таможенных процедур [Электронный ресурс] : Международная конвенция от 18 мая 1973 г. Доступ из справ.-правовой системы «КонсультантПлюс».

23. Об утверждении единой Товарной номенклатуры внешнеэкономической деятельности Евразийского экономического союза и Единого таможенного тарифа Евразийского экономического союза [Электронный ресурс] : Решение Совета Евразийской экономической комиссии от 16.07.2012 г. № 54. – Режим доступа : http://www.consultant.ru/document/cons_doc_LAW_133133/. – 20.04.2021.

24. Об утверждении Положения об условиях и порядке применения единой системы тарифных преференций Евразийского экономического союза [Электронный ресурс] : Решение Совета Евразийской экономической комиссии от 06.04.2016 г. № 47. – Режим доступа : http://www.consultant.ru/document/cons_doc_LAW_201514/. – 12.05.2021.

25. Об учреждении Всемирной торговой организации [Электронный ресурс] : Протокол о присоединении Российской Федерации к Марракешскому соглашению от 15 апреля 1994 г. – Режим доступа : http://www.consultant.ru/document/cons_doc_LAW_132721/. – 14.05.2021.

26. Объем импорта пластмасс и изделия из них [Электронный ресурс] : Статистика внешней торговли. По данным ФТС России. – Режим доступа : <http://ru-stat.com/date-M201703201803/RU/import/world/0739>. – 12.05.2021.

27. Объем импорта текстильной продукции [Электронный ресурс] : Статистика внешней торговли. По данным ФТС России. – Режим доступа: <http://ru-stat.com/date-M201703201803/RU/import/world/11>. – 24.04.2021.
28. О гармонизированной системе описания и кодирования товаров [Электронный ресурс] : Международная конвенция от 14 июня.1983 г. – Электрон. Доступ из справ.-правовой системы «КонсультантПлюс».
29. О перечне товаров, происходящих из развивающихся стран или из наименее развитых стран, в отношении которых при ввозе на таможенную территорию Евразийского экономического союза предоставляются тарифные преференции [Электронный ресурс] : Решение Совета Евразийской экономической комиссии от 13.01.2017 № 8. – Режим доступа : http://www.consultant.ru/document/cons_doc_LAW_213383/. – 20.04.2021.
30. О таможенном регулировании в Российской Федерации [Электронный ресурс] : Федеральный закон от 27.11.2010 № 311-ФЗ. – Режим доступа : http://www.consultant.ru/document/cons_doc_LAW_107181/. – 12.05.2021.
31. Пащенко, А. В. Международно-правовая база таможеннотарифного регулирования в Едином экономическом пространстве ЕврАзЭС / А. В. Пащенко // Реформы и право. – 2014. – № 1. – С. 37-46.
32. Перечень развивающихся стран – пользователей системы тарифных преференций Таможенного Союза [Электронный ресурс] : Решение Комиссии Таможенного союза от 27.11.2009 № 18. – Режим доступа : http://www.consultant.ru/document/cons_doc_LAW_95078/. – 24.04.2021.
33. Покровский, В. И. Экспорт / В. И. Покровский // Энциклопедический словарь Брокгауза и Ефрона : в 86 т. (82 т. и 4 доп.). – СПб., 1907. – С349.
34. Похлёбкин, В. В. Национальные кухни наших народов / В. В. Похлёбкин. – М. : Центрполиграф, 1999. – 639 с.
35. Раделова, С. А. Всё о лекарственных растениях на ваших грядках / Раделова С. Ю. – СПб : ООО «СЗКЭО», 2010. – С. 29-33.
36. Рейтинг глобальной конкурентоспособности 2016-2017 [Электронный ресурс] : Всемирный экономический форум. – Режим доступа :

<http://gtmarket.ru/news/2016/09/28/7304/>. – 30.03.2021.

37. Румянцева, Е. Е.. Китайская кухня / Румянцева Е. Е., Жоголев Д. А. – М : Мир книги, 2000. – 154 с.

38. Середюк, А. В. Тарифные льготы и преференции в странах ЕАЭС / Середюк А. В // Актуальные проблемы авиации и космонавтики. – 2017. – Т. 3. № 13. – С. 961-962.

39. Старикова, Е. М. Таможенно-тарифное регулирование внешней торговли стран Таможенного союза как основы ЕАЭС / Е. М. Старикова // Международная экономика. – 2015. – № 8. – С. 24.

40. Стровский, Л. Е. Внешнеэкономическая деятельность предприятия / Л. Е. Стровский, С.К, Казанцев. А. Б. Неткачев. – М. : ЮНИТИ-ДАНА, 2007. – 476 с.

41. Таможенный кодекс Евразийского экономического союза (приложение № 1 к Договору о Таможенном кодексе Евразийского экономического союза) [Электронный ресурс]. – Электрон. дан. – Режим доступа: http://www.consultant.ru/document/cons_doc_LAW_215315/. – 20.04.2021.

42. Тиницкая, О. В. К вопросу об усилении регулирующей функции Единого таможенного тарифа ЕАЭС / О. В. Тиницкая, Г. В. Макарова // Вестник Белгородского университета кооперации, экономики и права. – 2017. – № 2 (63). – С. 216-232.

43. Тиницкая, О. В. Проблемы практического применения критериев достаточной переработки при определении страны происхождения товаров. Внешнеэкономическая деятельность: состояние и перспективы развития / О. В. Тиницкая. – Белгород : Изд-во БУКЭП. – 2015. – 86 с.

44. Тихонова, А. А. Правовые основы определения классификационного кода товаров по ТН ВЭД ЕАЭС / А. А. Тихонова // Маркетинг и логистика. – 2017. – № 2 (10). – С. 164-172.

45. Федотова, Г. Ю. Внедрение ТН ВЭД ЕАЭС 2017 и трудности перевода / Г. Ю. Федотова // Научные труды Северо-Западного института управления. – 2017. – № 3 (30). – С. 51-58.

ПРИЛОЖЕНИЕ

