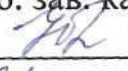


Министерство науки и высшего образования Российской Федерации  
Федеральное государственное бюджетное образовательное учреждение  
высшего образования  
**АМУРСКИЙ ГОСУДАРСТВЕННЫЙ УНИВЕРСИТЕТ**  
(ФГБОУ ВО «АмГУ»)

Факультет международных отношений  
Кафедра международного бизнеса и туризма  
Специальность 38.05.02 – Таможенное дело

ДОПУСТИТЬ К ЗАЩИТЕ  
И.о. зав. кафедрой  
 В. В. Ульянова  
«21» июня 2022 г.

**ДИПЛОМНАЯ РАБОТА**

на тему: Таможенно-тарифное и нетарифное регулирование ввоза табака и табачных изделий в Российскую Федерацию в условиях ЕАЭС

Исполнитель  
студент группы 737-ос2

  
\_\_\_\_\_  
(подпись, дата)

А. В. Ким

Руководитель  
доцент, к.г.н.

  
\_\_\_\_\_  
(подпись, дата)

Т. А. Мирошниченко

Нормоконтроль  
инженер

  
\_\_\_\_\_  
(подпись, дата)

О. В. Шпак

Рецензент

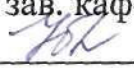
  
\_\_\_\_\_  
(подпись, дата)

Н. А. Бабкина

Благовещенск 2022

Министерство науки и высшего образования Российской Федерации  
Федеральное государственное бюджетное образовательное учреждение  
высшего образования  
**АМУРСКИЙ ГОСУДАРСТВЕННЫЙ УНИВЕРСИТЕТ**  
(ФГБОУ ВО «АмГУ»)

Факультет международных отношений  
Кафедра международного бизнеса и туризма

ДОПУСТИТЬ К ЗАЩИТЕ  
И.о. зав. кафедрой  
 В. В. Ульянова  
« 25 » 01 . 2022 г.

**ЗАДАНИЕ**

К выпускной квалификационной работе студента Ким Андрея Владимировича

1. Тема выпускной квалификационной работы: Таможенно-тарифное и нетарифное регулирование ввоза табака и табачных изделий в Российскую Федерацию в условиях ЕАЭС

(утверждено приказом от 25.01.2022 № 126 – уч.)

Регулирование ввоза табака и табачных изделий в РФ в условиях ЕАЭС.

2. Срок сдачи студентом законченной работы (проекта) 14.06.2022
3. Исходные данные к выпускной квалификационной работе: 1-Учебная, методическая литература. 2-Нормативно-правовые акты. 3 - Интернет-ресурсы.
4. Содержание выпускной квалификационной работы (перечень подлежащих разработке вопросов): 1. Теоретические аспекты таможенно-тарифного и нетарифного регулирования табака и табачных изделий в РФ в условиях ЕАЭС. 2. Ввоз табака и табачных изделий в РФ в условиях ЕАЭС: современное состояние и тенденции развития. 3. Воздействие таможенно – тарифного регулирования на ввоз табака в РФ в условиях ЕАЭС.
5. Перечень материалов приложения: (наличие чертежей, таблиц, графиков, схем, программных продуктов, иллюстративного материала и т. п.): 14 рисунков, 24 таблицы.
6. Консультанты по выпускной квалификационной работе (с указанием относящихся к ним разделов) нет
7. Дата выдачи задания 26.01.2022  
Руководитель выпускной квалификационной работы: Мирошниченко Татьяна Александровна, старший преподаватель

Задание принял к исполнению (дата) 26.01.2022

  
(подпись студента)

## РЕФЕРАТ

Дипломная работа состоит из 75 с., 24 таблиц, 14 рисунков, 18 источников.

### ВВОЗ ТАБАКА И ТАБАЧНЫХ ИЗДЕЛИЙ, ЕВРАЗИЙСКИЙ ЭКОНОМИЧЕСКИЙ СОЮЗ, АКЦИЗЫ НА ТАБАЧНУЮ ПРОДУКЦИЮ, ДИНАМИКА И СТРУКТУРА ИМПОРТА ТАБАЧНЫХ ИЗДЕЛИЙ

Объектом исследования является ввоз табака и табачных изделий на территорию Евразийского Экономического Союза.

Предметом исследования является таможенно-тарифное и нетарифное регулирование ввоза табака и табачных изделий в Российскую Федерацию в условиях ЕАЭС.

Цель работы: изучить особенности таможенно-тарифного и нетарифного регулирования ввоза табака и табачных изделий в Российскую Федерацию в условиях ЕАЭС, а также проанализировать воздействие тарифных и нетарифных мер регулирования на ввоз табака и табачной продукции в Россию.

Теоретической и информационной базой исследования послужили нормативно-правовая и законодательная документация в области таможенного дела, а также Налоговый кодекс, договоры о ЕАЭС, труды таких учёных как В.А. Саломатин, А.К. Демин, И.В. Зубач, Е.А. Кондратьева и других.

Аналитической базой исследования послужили данные сайта ФТС России и Евразийской экономической комиссии, прочие интернет-ресурсы.

Структура работы представлена следующим образом: введение, три главы с параграфами, заключение, библиографический список и приложения.

## СОДЕРЖАНИЕ

Введение	3
1 Теоретические аспекты таможенно-тарифного и нетарифного регулирования ввоза табака и табачных изделий в РФ в условиях ЕАЭС	5
1.1 Место табака и табачных изделий в ТНВЭД ЕАЭС	5
1.2 Таможенно-тарифное регулирование табака и табачных изделий при ввозе в РФ в условиях ЕАЭС	14
1.3 Нетарифное регулирование табака и табачных изделий в РФ в условиях ЕАЭС	18
2 Ввоз табака и табачных изделий в РФ в условиях ЕАЭС: современное состояние и тенденции развития	30
2.1 Ввоза табака и табачных изделий в РФ: особенности динамики товарной структуры	30
2.2 Географическая структура ввоза табака и табачных изделий в РФ: особенности и структурные сдвиги	37
2.3 Российский рынок табака и табачных изделий: особенности и динамика развития	48
3 Воздействие таможенно-тарифного и нетарифного регулирования на ввоз табака в РФ в условиях ЕАЭС	53
Заключение	62
Библиографический список	67
Приложение А Динамика импорта табака и табачных изделий РФ	69
Приложение Б Динамика импорта табака и табачных изделий РФ из разных стран	70
Приложение В Импорт табака и табачных изделий в РФ по товарным позициям	71
Приложение Г Динамические показатели импорта табака и табачных изделий в различные регионы РФ	73

Приложение Д Динамика поступлений от акцизов на табачную про- дукцию, ввозимую на территорию РФ	74
Приложение Е Потребительские цены на сигареты в РФ	75

## ВВЕДЕНИЕ

Государство и международные организации уделяют особое внимание табачной отрасли, которое выражается в применении к ним высокого уровня налогообложения, ужесточенным контролем и воздействием при помощи государственного регулирования. В связи с этим возникает необходимость усиленного таможенного контроля к табачным изделиям. Таможенно-тарифное регулирование действует в странах ЕАЭС согласно требованиям Евразийской экономической комиссии. Данное регулирование проводится при помощи изменений таможенных пошлин на импорт и экспорт, а также корректировкой Товарной номенклатуры внешнеэкономической деятельности Таможенного союза и Единый таможенный тариф ЕАЭС.

Из всех стран, входящих в международную организацию региональной экономической интеграции Евразийского Экономического Союза – Российская Федерация каждый год, становится одним из самых крупных потребителей табачной продукции на Евразийском рынке, согласно докладам об импорте в России товаров из группы «Табак» за период с 2017 по 2021 год. Опираясь на отчеты Федеральной таможенной службы, Российская Федерация на протяжении многих лет, уверенно удерживает лидирующие позиции среди государств-изготовителей табачной продукции.

Объектом исследования является ввоз табака и табачных изделий на территорию Евразийского Экономического Союза.

Предметом исследования является таможенно-тарифное и нетарифное регулирование ввоза табака и табачных изделий в Российскую Федерацию в условиях ЕАЭС.

Цель работы: изучить особенности таможенно-тарифного и нетарифного регулирования ввоза табака и табачных изделий в Российскую Федерацию в условиях ЕАЭС, а также проанализировать воздействие тарифных и нетарифных мер регулирования на ввоз табака и табачной продукции в Россию.

В соответствии с целью в работе были сформулированы следующие задачи:

рассмотреть теоретические аспекты таможенно-тарифного и нетарифного регулирования ввоза табака и табачных изделий в РФ в условиях ЕАЭС;

провести анализ товарной структуры ввоза табака и табачных изделий в РФ;

провести анализ географической структуры ввоза табака и табачных изделий в РФ;

проанализировать российский рынок табака и табачных изделий, его особенности и динамику развития;

изучить воздействие таможенно-тарифного и нетарифного регулирования на ввоз табака в РФ в условиях ЕАЭС.

Теоретической и информационной базой исследования послужили нормативно-правовая и законодательная документация в области таможенного дела, а также Налоговый кодекс, договоры о ЕАЭС, труды таких учёных как В.А. Ивантаев, А. К. Демин, И.В. Зубач, Е. А. Кондратьева и других.

Аналитической базой исследования послужили данные сайта ФТС России и Евразийской экономической комиссии, прочие Интернет-ресурсы.

Структура работы представлена следующим образом: введение, три главы с параграфами, заключение, библиографический список и приложения.

# 1 ТЕОРЕТИЧЕСКИЕ АСПЕКТЫ ТАМОЖЕННО-ТАРИФНОГО И НЕТАРИФНОГО РЕГУЛИРОВАНИЯ ВВОЗА ТАБАКА И ТАБАЧНЫХ ИЗДЕЛИЙ В РФ В УСЛОВИЯХ ЕАЭС

## 1.1 Место табака и табачных изделий в ТН ВЭД ЕАЭС

Табак — высушенные, измельчённые и ферментированные листья и стебли некоторых видов одноимённого рода растений, используемые для курения, вдыхания или разжевывания

Следовательно, под табачными изделиями предполагаются продукты, абсолютно или частично изготовленные из табачного листа в качестве сырьевого материала, для курения, рассасывания, разжевывания или вдыхания.

Так же, стоит отметить, что, Табачные изделия классифицируются в 4 разделе «Товарной номенклатуры внешней экономической деятельности Таможенного союза», под названием «Готовые пищевые продукты; алкогольные и безалкогольные напитки и укус; табак и его заменители» в 24 группе, которая называется «Табак и промышленные заменители табака»

В группу входят 3 товарные позиции.

Рассмотрим состав товарной позиции 2401 в Таблице 1.

Таблица 1 – место табачного сырья и табачных отходов в ТН ВЭД ЕАЭС<sup>1</sup>

Код ТН ВЭД ЕАЭС	Наименование	Кол-во под субпозиции	Классификационные признаки	
2401	Табачное сырье; табачные отходы			
	240110	Табак с неотделенной средней жилкой	10	- по виду табака - по методу сушки
	240120	Табак с частично или полностью отделенной средней жилкой	20	
	240130	Табачные отходы	1	

<sup>1</sup> Анализ ТН ВЭД. Позиции 2401 // alta [сайт]. URL: <https://www.alt.ru/poyasnenia/R4/> (Дата обращения: 11.12.2021).



Рассматривая таблицу 1, можно сделать вывод, что товарная позиция 2401 содержит в себе 3 субпозиции, которые классифицируются по отделенной и неотделённой средней жилки табачного листа и так же, содержит 31 подсубпозицию.

2401- Табачное сырье; табачные отходы.<sup>2</sup>

Данная товарная позиция включает:

- необработанный табака, который является целым растением или высушенными или ферментированными листьями с наличием или удаленной, обрезанной, необрезанной средней жилки;

- табачные отходы, которые остаются в процессе переработки табака или табачных изделий.

- В товарную позицию 2401 входят следующие виды табака:

- табак тепловой сушки Вирджиния – табак сушат путем регулирования температуры, а также вентиляции воздуха, которая не позволяет воздействовать дыму, гари и копоти, возникающие в процессе сушки, на табачные листья. Цвет уже высушенного табачного листа варьируется от желтого до темно оранжевого или красного. От различных методов выращивания и сушки табака, может получиться иной цвет табачного листа;

- светлый табак теневой сушки Берли – табак сушат в атмосферных, естественных условиях. Данный табак не содержит в себе аромата дыма, гари и копоти при воздействии на него высоких температур, поэтому не нуждается в дополнительной вентиляции воздуха. Цвет уже высушенного табачного листа варьируется от светлого загара до темно красного. От различных методов выращивания и сушки табака, может получиться иной цвет табачного листа;

- светлый табак теневой сушки Мериленд – табак также сушат в естественных атмосферных условиях. Данный табак не содержит в себе аромата

---

<sup>2</sup> Пояснения к разделу ТН ВЭД 4 // alta [сайт]. URL: <https://www.alt.ru/poyasnenia/R4/> (Дата обращения: 11.12.2021).

дыма, гари и копоти при воздействии на него высоких температур, поэтому не нуждается в дополнительной вентиляции воздуха. Цвет уже высушенного табачного листа варьируется от желтоватого до насыщенно вишнево красного. От различных методов выращивания и сушки табака, может получиться иной цвет табачного листа;

- табак огневой сушки – табак сушат при помощи открытого огня, из которого от части листа табака пропитываются древесным дымом, в искусственных атмосферных условиях. Данный табак отличается от табаков Берлей и Мериленд толщиной табачного листа. Цвет уже высушенного табачного листа варьируется от желтоватого с оттенком коричневого до кофейного. От различных методов выращивания и сушки табака, может получиться иной цвет табачного листа.<sup>3</sup>

В данную товарную позицию не входят живые табачные растения. За исключением продуктов, перечисленных в пояснениях ТН ВЭД к товарной позиции 2401, данная подсубпозиция также включает:

- табачные отходы получаемые в процессе переработки табачных листьев; также называемые отбросы. В странах ЕАЭС они известны как *smalls, winnowings, sweepings, kirinti* или *broquelins* и т. д. В них содержатся ненужные примеси или инородные тела такие как пыль, текстильные волокна или растительные отходы;
- отходы с табачных листьев, получаемые в процессе просеивании табачных отходов, имеют название отсевы;
- отходы под названием обрезки, которые получают в процессе изготовления сигар. Состоят из частей обрезанных табачных листьев;
- пыль, получаемая при просеивании вышеуказанных отходов.

Данная подсубпозиция не содержит в себя табачные отходы, предназна-

---

<sup>3</sup> Пояснения к ТН ВЭД. Позиция 2401 // alta [сайт]. URL: <https://www.alt.ru/poyasnenia/P2401/> (Дата обращения: 12.12.2021).

ченные дальнейшей торговли в виде курительного и жевательного табака или нюхательного порошка. Так же табачные отходы, полученные после их обработки в качестве курительного или жевательного табака, а также нюхательного порошка.

Рассмотрим состав товарной позиции 2402 в Таблице 2.

Таблица 2 – Место Сигар, сигар с обрезанными концами, сигарилл и сигарет из табака или его заменителей в ТН ВЭД ЕАЭС.<sup>4</sup>

Код ТН ВЭД ЕАЭС	Наименование	Кол-во подсубпозиций	Классификационные признаки	
2402	Сигары, сигары с обрезанными концами, сигариллы и сигареты из табака или его заменителей			
	240210	Сигары, сигары с обрезанными концами и сигариллы, содержащие табак	1	- по содержанию табака или его заменителей
	240220	Сигареты, содержащие табак	2	- по содержанию других добавок
	240290	Прочие сигареты из табака или его заменителей	1	

Рассматривая данную таблицу, можно сделать вывод, что в товарную позицию 2402 входят 3 субпозиции которые классифицируются по содержанию табака или его заменителей, в том числе прочих добавок. Так же, содержат 4 подсубпозиции.

2402 - Сигары, сигары с обрезанными концами, сигариллы и сигареты из табака или его заменителей.

Данная товарная позиция включает:

- сигары, сигары с обрезанными концами и сигариллы (тонкие сигары), содержащие табак;
- сигареты, которые содержат табак. К ним относятся сигареты, изго-

<sup>4</sup> Анализ ТН ВЭД. Позиции 2402 // alta [сайт]. URL: <https://www.alt.ru/poyasnenia/R4/> (Дата обращения: 11.12.2021).

товленные из смесей табака и его заменителей. Сюда не входят сигареты, изготовленные лишь из табака;

– сигары, сигары с обрезанными концами, сигариллы (тонкие сигары) и сигареты из заменителей табака, к примеру "сигареты", изготовленные из специально обработанных листьев вариации салата-латука, не содержащего ни табака, ни никотина.

В данную товарную позицию так же входят сигареты, в состав которых входят компоненты, приводящие к отвыканию от курения, но не имеющие лечебных свойств. А сами лечебные сигареты не классифицируются в это товарной позиции.<sup>5</sup>

2402 10 000 0 - Сигары, сигары с обрезанными концами, сигариллы и сигареты из табака или его заменителей.

В эту подсубпозиция входят сигары, сигары с обрезанными концами и сигариллы. Трубочки табака, которые можно курить в том виде, как они есть, и которые:

- изготовлены из чистого табака;
- имеют оболочку из натурального высушенного табачного листа;
- обладают внешней оберткой нормально цвета для сигар и связующее из восстановленного табака подсубпозиции 2403 91 000 0, в которых, по меньшей мере, 60 мас. % табачных элементов имеют ширину и длину более 1,75 мм, и оболочка которых имеет спиральную форму с острым углом, по меньшей мере, 30 к продольной оси трубочки;
- обладают внешней оберткой обычного сигарного цвета из восстановленного табака подсубпозиции 2403 91 000 0, масса каждой из оберток без мундштука и фильтра не меньше 2,3 г, причем, по меньшей мере, 60 мас. % элементов табака имеют ширину и длину более 1,75 мм, по

---

<sup>5</sup> Пояснения к ТН ВЭД. Позиция 2401 // alta [сайт]. URL: <https://www.alt.ru/poyasnenia/P2401/> (Дата обращения: 12.12.2021).

меньшей мере, одна треть длины, которых имеет окружность по периметру не меньше 34 мм.

В случае соблюдения вышеуказанных требований, изделия, содержащие обертку или сама обертка и связующее из восстановленного табака, которые могут содержать вещества отличающиеся от табака, могут классифицироваться в данной подсубпозиции.

2402 20 100 0 и 2402 20 900 0 - Сигареты, содержащие табак.

Изделия, не относящиеся к сигарам и сагариллам, выглядящие как трубочки табака, называются сигареты.

Изделия содержащие вещества, отличающиеся от табака, в случае соблюдения вышеуказанных требований, могут классифицироваться в данной подсубпозиции.

Изделия, полностью изготовленные из веществ, отличающихся от табака, не входят в данные подсубпозиции.<sup>6</sup>

2402 90 000 0 - Прочие

Сигары, сигары с обрезанными концами, сигареты и сигариллы полностью изготовленные из табачных заменителей. Например, сигареты, которые не содержат никотин и табак, изготовленные из специально обработанных листьев салата разных видов, входят в эту товарную позицию.

Рассмотрим состав товарной позиции 2403 в Таблице 3.

---

<sup>6</sup> Пояснения к ТН ВЭД. Позиция 2402 // alta [сайт]. URL: <https://www.alt.ru/poyasnenia/P2401/> (Дата обращения: 12.12.2021).

Таблица 3– Место прочего промышленно изготовленного табака и промышленного заменителя табака; табака "гомогенизированного" или "восстановленного"; табачного экстракта и эссенции в ТН ВЭД ЕАЭС.<sup>7</sup>

Код ТН ВЭД ЕАЭС	Наименование		Кол-во под субпозиций	Классификационные признаки
2403	Прочий промышленно изготовленный табак и промышленные заменители табака; табак "гомогенизированный" или "восстановленный"; табачные экстракты и эссенции			
	240310	Курительный табак, содержащий или не содержащий заменителей табака в любой пропорции	2	- по методу применения - по содержанию или отсутствию заменителя табака
	240391	Прочий "гомогенизированный" или "восстановленный" табак	1	- по методу приготовления табака
	240399	Прочий табак	2	- по наличию первичной упаковки нетто-массой не более 500 г.

Рассматривая данную таблицу, можно сделать вывод, что товарная позиция 2403 содержит в себе 3 субпозиции которые классифицируются по методу использования табака, по содержанию или отсутствия заменителя табака, по методу приготовления табака и наличия первичной упаковки нетто-массой не больше 500 г. И содержат 4 подсубпозиции.

2403 - Прочий промышленно изготовленный табак и промышленные заменители табака; табак «гомогенизированный» или «восстановленный»; табачные экстракты и эссенции.

Данная товарная позиция включает:

- курительный табак, в том числе содержащий заменители табака в любой пропорции, например, промышленный трубочный табак или табак для производства сигарет;

<sup>7</sup> Анализ ТН ВЭД. Позиции 2403 // alta [сайт]. URL: <https://www.alta.ru/poyasnenia/R4/> (Дата обращения: 11.12.2021).

- жевательный табак, обычно сильно ферментированный и увлажненный;
- нюхательный табак, более или менее ароматизированный;
- табак, сдавленный или увлажненный для приготовления нюхательного табака;
- промышленные заменители табака, например, курительные смеси, не содержащие табак. Но исключаются такие продукты, как конопля (товарная позиция 1211);
- «гомогенизированный» табак, изготавливается при помощи агломерирования табака, хорошо отделенного от табачных листьев, табачных отходов или пыли табака, в том числе на лотке-подносе (например, лист целлюлозы от средней жилки табачного листа), обычно изготовленный в виде прямоугольных листов или пластин. Он может использоваться в виде листа (в качестве покровного табака) или в измельченном или рубленном виде (в качестве начинки);
- табачные экстракты и концентраты. Они являются жидкостями, экстрагированными из влажных листьев при помощи прессования или изготовленными при помощи кипячения в воде отходов табака. Эти продукты используются, главным образом, для производства инсектицидов и пестицидов.

В эту товарную позицию не включаются:

- никотин (алкалоид, извлеченный из табака) (товарная позиция 2939);
- инсектициды товарной позиции 3808.

2403 10 100 0 и 2403 10 900 0 - Курительный табак, содержащий или не содержащий заменителей табака в любой пропорции.

Курительный табак представляет собой табак, который порезан или размельчен другим способом, закручен или спрессован в блоки, которые можно использовать для курения без последующей промышленной обработки.

Табачные отходы, подходящие для курения и находящиеся в упаковках для розничной продажи, являются курительным табаком, если они не подходят под описание сигар, сигарилл или сигарет (пояснения к подсубпозициям 2402 10 000 0, 2402 20 100 0 и 2402 20 900 0).

Продукты, состоящие отчасти или полностью из веществ, отличающихся от табака, также классифицируются в данных подсубпозициях, при условии, что они соответствуют вышеприведенному определению, кроме продуктов, которые полностью состоят из отличных от табака веществ и предназначены для медицинских целей (группа 30).

В данных подсубпозициях классифицируются сигаретные обрезки, которые представляют собой готовую смесь табака для производства сигарет.

2403 99 1000 - Жевательный и нюхательный табак.

Жевательный табак представляет собой табак в форме трубочек, полосок, кубиков или блоков, которые специально изготовлены для жевания, но не для курения и которые поставляются в упаковках для розничной продажи.

Нюхательный табак представляет собой порошкообразный табак или табак в форме гранул, специально обработанный так, что он пригоден для нюхательного использования, а не для курения.

Продукты, которые удовлетворяют вышеуказанным требованиям и которые состоят отчасти из веществ, отличающихся от табака, классифицируются в данной подсубпозиции.

2403 99 900 1–2403 99 900 9 – Прочий.

Эта подсубпозиция включают:

- размельченный табак (табачный порошок);
- скрученные, сушеные и ферментированные бразильские табаки, спрессованные в оболочках шарообразной формы;
- объемный табак (воздушно-вспученный).<sup>8</sup>

---

<sup>8</sup> Пояснения к ТН ВЭД. Позиция 2403 // alta [сайт]. URL: <https://www.alt.ru/poyasnenia/P2401/>



Таким образом стоит отметить, что табак и табачные изделия это никотинсодержащая продукция предназначенная для, употребления никотина путем сосания, разжевывания или вдыхания. Содержит в себе 3 товарные позиции. Классификацию необходимо рассматривать с учетом наличия или отсутствия средней жилки и вида сушки табачного листа. При этом табак является особым товаром, который попадает под объект таможенного контроля, поскольку наносит значительный ущерб здоровью нации и поэтому подвержен особому таможенно-тарифному регулированию, которое будет рассмотрено в следующем параграфе.

## **1.2 Таможенно-тарифное регулирование табака и табачных изделий при ввозе РФ в условиях ЕАЭС**

Таможенный тариф – состоит из перечня ставок таможенных пошлин согласно документам в котором они указаны, товарной номенклатуре. Которая позволяет классифицировать товары во внешней торговле любой страны. Также таможенный тариф является одним из главных инструментов торговой политики.

Таможенный тариф разрабатывается в Евразийской экономической комиссии. Единый таможенный тариф действует для всех стран участниц ЕАЭС.

Таможенные тарифы обладают сложной структурой с указанием ставок в пределах тарифных квот, компенсационных и других сборов.

Импортная таможенная пошлина – более классический инструмент торговой политики, сосредоточенный на ограничение доступности иностранных товаров на внутренний рынок.

Рассмотрим основные функции таможенных пошлин:

- фискальная, заключается в поддержании дохода государственного бюджета, путем взимания пошлин при импорте и экспорте;
- протекционистская, заключается в борьбе с конкурентоспособностью иностранных товаров на отечественном рынке, путем взимания пошлин при импорте и экспорте;

- балансировочная, заключается в борьбе с нежелательным экспортном стоимостью которых ниже мировых.

Таможенные пошлины имеют несколько способов их взимания:

- адвалорная, высчитывается в процентах от таможенной стоимости налогооблагаемой продукции.
- специфическая, высчитывается в установленной величине за единицу налогооблагаемого товара;
- комбинированная, состоит сразу из двух видов вышеуказанных способов.

Таблица 4 – Ставки таможенных пошлин на импорт табачных изделий для юридических лиц.<sup>9</sup>

Код ТН ВЭД	Наименование позиции	Ставка ввозной таможенной пошлины		
		2012	2017	2022
2401208501	Табак типа Вирджиния	4%	4%	4%
2401107000	Темный табак теневой сушки	5%	5%	5%
2401108000	Табак тепловой сушки	5%	5%	5%
2401106000	Табак типа Ориенталь солнечной сушки	5%	5%	5%
2402100000	Сигары, сигары с обрезанными концами и сигариллы, содержащие табак	30%, но не менее 3 евро за 1000 шт.	19,6%, но не менее 1,96 евро за 1000 шт.	17%, но не менее 1,7 евро за 1000 шт.
2402201000	Сигареты, содержащие гвоздику	3 евро за 1000 шт.	2 евро за 1000 шт.	2 евро за 1000 шт.
2403999002	Табачная "расширенная" жилка	10%	10%	10%
2403991000	Жевательный и нюхательный табак	20%	20%	20%

Рассматривая таблицу 4 видно, что используются адвалорные, специфические и комбинированные ставки таможенных пошлин. Для табака применя-

<sup>9</sup> Коды ТН ВЭД сайт]. URL: <https://www.alt.ru/tnved/> (Дата обращения: 14.12.2021)

ются адвалорные ставки, так как таможенный орган взимает пошлины по таможенной стоимости, заявленной декларантом, для уменьшения доступности населению Специфические акцизные ставки, которые уплачиваются за единицу товара, применяются к сигаретам, содержащим гвоздику. Специфические ставки не позволяют занижать контрактные цены на импортируемые товары, для уклонения от уплат таможенных платежей. Для сигар и сигарилл применяются комбинированные ставки. В случае падения цен сигары и сигариллы на мировом рынке, сумма адвалорной пошлины уменьшится, вследствие чего увеличится доступность для населения, а государство охраняет здоровье граждан, поэтому роль начнет играть специфическая пошлина.

Адвалорная ставка таможенной пошлины высчитывается в процентах к стоимости ввозимых табачных изделий, указанной в контракте. В случае если таможенный орган не уверен в точности указанной таможенной стоимости. Таможенный орган вправе внести корректировки в таможенную стоимость.

Для вычисления таможенной стоимости у лица, подающего декларацию, могут быть потребованы некоторые документы:

- уставные документы покупателя ввозимых товаров;
- договор купли-продажи международной торговли, приложение. Дополнения и изменения к нему;
- счет-фактура;
- справки из банка и другие платежные документы, формирующие стоимость ввозимой продукции;
- страховка, если она предусмотрена условиями сделки;
- договор перевозки;
- оценка мировых бирж, при импорте биржевой продукции;
- также иные документы, зависящие от метода расчета таможенной стоимости.<sup>10</sup>

---

<sup>10</sup> Перечень документов, подтверждающих заявленную таможенную стоимость товаров // consultant [сайт].

Специфическая пошлина — это пошлина, ставка которой указывается в денежном выражении, которое привязывается к физическому измерению конкретного товара.

Благодаря этому виду налогообложения таможенный орган способен не допускать снижения показателей поступления пошлин в государственную казну, при резком снижении стоимости на некоторые группы товаров на мировом рынке, а также при снижении стоимости на импортируемые товары.

Для целей импорта таможенные пошлины способствуют:

- улучшению его товарной структуры;
- охране отечественных производителей от иностранной конкуренции;
- наполнению внутреннего рынка товарами, изготовленными в другой стране;
- увеличению конкурентоспособности отечественной продукции;
- внедрению государства в мировое экономическое пространство.

При помощи специфической таможенной пошлины осуществляются две функции, такие как защита отечественного производителя от конкуренции иностранных товаров и пополнения государственного бюджета, путем взимания пошлин.

Комбинированная ставка таможенной пошлины состоит из двух вышеуказанных ставок. Размер ставок комбинированных пошлин рассчитывается следующим методом:

- размер пошлины высчитывается за счет специфической части комбинированной ставки;
- сумма акциза рассчитывается за счет адвалорной части комбинированной ставки;

---

URL: [http://www.consultant.ru/document/cons\\_doc\\_LAW\\_105055/e59a5ea886948299626751644f3a0d0ac35afefa/](http://www.consultant.ru/document/cons_doc_LAW_105055/e59a5ea886948299626751644f3a0d0ac35afefa/)

(Дата обращения: 14.12.2021).

- общая сумма платежа устанавливается посредством суммирования результатов вычисления по специфической и адвалорной ставке;
- размер пошлины высчитывается, при помощи минимальных показателей ставок пошлин;
- самая высокая таможенная пошлина уплачивается в бюджет.

Налоговая декларация предоставляется в налоговый орган по месту нахождения и по месту пребывания каждого своего отдельного подразделения, в которых они зарегистрированы, по таможенным пошлинам, не позднее 25-го числа месяца, следующего за расчетным налоговым периодом.

Таким образом, таможенно-тарифное регулирование ввоза табака и табачных изделий для юридических лиц, включают в себя взимание таможенных пошлин. При взимании рассматриваются все виды ставок пошлин, принятых на законодательном уровне: адвалорные, специфические и смешанные.

### **1.3 Нетарифное регулирование табака и табачных изделий в РФ в условиях ЕАЭС**

Нетарифные меры регулирования внешнеэкономической деятельности – являются одним из инструментов регулирования внешнеэкономической деятельности государства. Заключаются в воздействии на импорт в международной торговле.

К импорту также применяется одна из мер нетарифного регулирования, такая как квотирование. Суть квотирования заключается в количественном ограничении ввозимых товаров.

Квоты на импорт способствуют развитию отечественного производства и снижает конкурентоспособность иностранных товаров, путем сдерживания импортных товаров из других стран.

В случае, если международная торговля по товарной позиции прекращена, показатель импортной квоты будет равен нулю. В нетарифном регулировании обстоятельство называется эмбарго.

К нетарифному регулированию также относится лицензирование. Целью лицензирования является, охрана государственных интересов связанных или не связанных с экономической сферой государства и охрана государственного рынка от нарушения импорта и экспорта.

Суть лицензирования заключается в контроле государственных органов импорта и экспорта, посредством выдачи лицензий, анализом товарных потоков, так же в случае необходимости ввода временных ограничений на них.

Списки товаров, требующих наличие лицензии составляются Правительством РФ, Министерство экономики и Министерство торговли имеют право вносить корректировки в данном списке.

Подытожив, можно сказать, что нетарифное международной торговли направлены на запреты ограничения для импортируемых и экспортируемых товаров. В нетарифные меры регулирования не входят таможенно-тарифные меры.

Следующие операции подвержены налогообложению:

- осуществление на территории Российской Федерации лицами изготовленных ими подакцизных товаров, в том числе осуществление предметов залога и передача подакцизных товаров по соглашению о предоставлении отступного или новации;
- продажа лицами изъятых или бесхозных подакцизной продукции, переданной им на основании вердиктов или решений уполномоченных государственных органов, а также продукции от которых отказались в пользу государства и которые подлежат переходу в государственную или муниципальную собственность;
- передача подакцизной продукции заказчику, изготовленной из поставленного сырья, также называемого давальческим, к ней же относится продукция, уплаченная за изготовления подакцизных товаров, на территории РФ;
- перемещение подакцизной продукции между подразделений одной

организации для дальнейшего производства не подакцизной продукции. За исключением перемещения бензиновых фракций, получаемых при переработке сырого нефтяного продукта и этилового спирта с добавлением специальных веществ, не предназначенного для употребления в пищевых целях. Данные товары должны сопровождаться документами, содержащими сведения о лицах, работающих с ними и предприятий, осуществляющих операции;

- перемещение изготовленной для личного потребления физическими лицам подакцизной продукции, в пределах Российской Федерации;
- передача подакцизной продукции, произведенной лицами в пределах Российской Федерации, в уставный капитал компаний, паевые фонды кооперативов и в том числе взнос по договору простого товарищества;
- организация передает налогооблагаемые товары, изготовленные в пределах Российской Федерации своим партнерам при выходе из организации, а при отделении доли участника из его собственности, передает налогооблагаемую продукцию, произведенную по договору простого товарищества, участникам настоящего договора, находящегося в совместной собственности членов соглашения, или при разделении такого имущества;
- передача изготовленных налогооблагаемой продукции на переработку на давальческой основе;
- ввоз подакцизной продукции на территорию Российской Федерации и другие территории, находящиеся под ее юрисдикцией.<sup>11</sup>

Налоговый кодекс устанавливает принадлежность табака и табачных изделий к категории подакцизной продукции. Лицо, осуществляющее импорт та-

---

<sup>11</sup> Налого-

вый кодекс РФ. Федеральный закон от 05.08.2000 117ФЗ // alta [сайт]. URL: <https://www.alta.ru/tamdoc/00fz0117/>

(Дата обращения: 15.12.2021).

бачной продукции, должен уплатить акциз при ввозе на территорию ЕАЭС. Ставка акциза исчисляется в зависимости от типа, самой налоговой ставки и количества ввозимой продукции. Для табачной продукции, ввезенной для личного потребления, платежи не применяются. Но, в то же время существуют определенные количественные ограничения данных товаров, на одного человека старше 18 лет.

Уплачивать акцизный налог могут предприятия, лица перемещающие товары через таможенную границу ЕАЭС и индивидуальные предприниматели.

Так же существуют некоторые операции, которые не облагаются налогами. Такие как:

- при передаче продукции между предприятиями относящихся к одной организации, для изготовления иной подакцизной продукции;
- продажа подакцизной продукции, помещенной под таможенную процедуру экспорта, за границы территории Российской Федерации с учетом потерь в рамках норм естественной убыли;
- производится первичная реализация изъятой и бесхозной подакцизной продукции, которая была конфискована в пользу государства и которая подлежит переходу в собственность государства, переработку под контролем таможенных или налоговых органов или уничтожение;
- ввоз на таможенную территорию Российской Федерации, перешедшей в собственность государства или перешедшей в муниципальную собственность, подакцизной продукции, или которая расположена в особой портовой экономической зоне.

Существует обширный перечень товаров, к которым применяются так называемые меры нетарифного регулирования. Этот перечень содержится в решении Коллегии ЕЭК № 30 от 21.04.2015 (приложения 1 и 2). Так, приложение 6 к Решению Совета ЕЭК от 20 декабря 2017 г. №



107 содержит список товаров, которые ни при каких условиях не могут быть отнесены к товарам для личного пользования. Примеры таких товаров:<sup>12</sup>

- рыба, ракообразные и икра осетровых рыб (начиная с определенного количества);
- алкоголь, табак и табачные изделия (начиная с определенного количества);
- многие виды транспортных средств (например, тяжелые грузовики, автобусы, трактора и пр.);
- медицинская техника и оборудование, за исключением простых бытовых приборов и приспособлений.

Таблица 5 – Нетарифные меры импорта табака и табачных изделий<sup>13</sup>

Код ТН ВЭД ЕАЭС	Наименование	Меры нетарифного регулирования
2401	Табачное сырье; табачные отходы	
	240110	Табак с неотделенной средней жилкой
	240120	Табак с частично или полностью отделенной средней жилкой
	240130	Табачные отходы
		<p><b>НДС – 20%</b></p> <p><b>Лицензирование</b> - Запрещен оборот курительных смесей, содержащих психотропные компоненты (Положении о едином порядке контроля, утверждённое Решением Комиссии таможенного союза от 22 июня 2011 года N 687)</p> <p><b>Сертификация</b> - товар попадает под действие технических регламентов: "О безопасности пищевой продукции" Решение КТС от 09.12.11 № 880. (См. Письмо Роспотребнадзора от 16 марта 2015 N 01/2666-15-29)</p> <p>"Пищевая продукция в части ее маркировки" Решение КТС от 09.12.2011 № 881; Роспотребнадзор. Письмо от 12 мая 2015 N 01/5032-15-23</p>
2402	Сигары, сигары с обрезанными концами; сигариллы и сигареты	
	240210	Сигары, сигары с обрезан-
		<b>НДС – 20%</b>

<sup>12</sup> Анализ данных URL: <http://www.eurasiancommission.org/ru/act/trade/catr/nontariff/Pages/30.aspx> (Дата обращения: 15.12.2021)

<sup>13</sup> Коды ТН ВЭД сайт]. URL: <https://www.tks.ru/db/tnved/tree> (Дата обращения: 15.12.2021)

		ными концами и сигариллы, содержащие табак	<p><b>Акциз</b> - Табак (табачные изделия), предназначенный для потребления путем нагревания</p> <p>Налоговый кодекс (часть 2 статья 193) в редакции Федерального закона от 15.10.20г. N321-ФЗ</p> <p>См. Письмо ФТС от 29.12.2021 г. N 05-83/78538</p> <p>Сигариллы (сигареты), биди, кретек.</p> <p>Порядок определения коэффициента (пункт 10 статьи 194 часть 2 Налогового кодекса):</p> <p><b>Лицензирование</b> - Запрещен оборот курительных смесей, содержащих психотропные компоненты (Положении о едином порядке контроля, утверждённое Решением Комиссии таможенного союза от 22 июня 2011 года N 687)</p> <p><b>Сертификация</b> - товар попадает под действие технических регламентов:</p> <p>"О безопасности пищевой продукции" Решение КТС от 09.12.11 № 880. (См. Письмо Роспотребнадзора от 16 марта 2015 N 01/2666-15-29)</p> <p>"Пищевая продукция в части ее маркировки" Решение КТС от 09.12.2011 № 881;</p> <p>Роспотребнадзор. Письмо от 12 мая 2015 N 01/5032-15-23</p>
	240220	Сигареты, содержащие табак	
	240290	Прочие	
2403	Прочий промышленно изготовленный табак и промышленные заменители табака		
	240310	Курительный табак, содержащий или не содержащий заменителей табака в любой пропорции	<p><b>НДС</b> – 20%</p> <p><b>Акциз</b> - Табак трубочный, курительный, жевательный, сосательный, нюхательный, кальянный (за исключением табака, используемого в качестве сырья для производства табачной продукции): табак кальянный, содержащий или не содержащий заменителей табака.</p> <p>Порядок определения коэффициента (пункт 10 статьи 194 часть 2 Налогового кодекса)</p> <p>Табак (табачные изделия), предназначенный для потребления путем нагревания</p> <p>Порядок определения коэффициента (пункт 10 статьи 194 часть 2 Налогового кодекса)</p> <p><b>Лицензирование</b> - Запрещен оборот курительных смесей, содержащих психотропные компоненты (Положении о едином порядке контроля, утверждённое Ре-</p>
	240391	Прочий "гомогенизированный" или "восстановленный" табак	
	240399	Прочий табак	

			<p>шением Комиссии таможенного союза от 22 июня 2011 года N 687)  <b>Сертификация</b> - товар попадает под действие технических регламентов:  "О безопасности пищевой продукции" Решение КТС от 09.12.11 № 880. (См. Письмо Роспотребнадзора от 16 марта 2015 N 01/2666-15-29)  "Пищевая продукция в части ее маркировки" Решение КТС от 09.12.2011 № 881; Роспотребнадзор. Письмо от 12 мая 2015 N 01/5032-15-23</p>
--	--	--	---

Как видно в таблице 5, к табаку и табачным изделиям применяется несколько нетарифных мер. Такие как, лицензирование, сертификация и НДС. Но главным механизмом нетарифного регулирования рынка табака является акциз.

Акциз – это вспомогательный таможенный платеж, применяемый к узкому списку продукции, добавляющийся к итоговой стоимости товара; отличие акциза от НДС заключается в том, что акциз применяется к определённым группам товаров и услуг.

Специфические ставки акцизного налога установлены в фиксированном размере (в рублях и копейках) за единицу измерения. Для трубчатого, курительного, жевательного, сосательного, нюхательного и кальянного табака, сигар, сигарилл установлены специфические пошлины. Расчет суммы акцизного налога по такой ставке определяется с помощью перемножения ставки акциза с объемом проданной или переданной продукции.

Адвалорные ставки акцизного налога высчитываются в процентах от стоимости подакцизной продукции. Но на сегодняшний день к табачным изделиям, такие ставки применяются редко.

В состав комбинированных ставок акцизного налога входят две части: адвалорная и специфическая. Они используются лишь при исчислении акцизного налога на сигареты без фильтра и папиросы или сигареты с фильтром.

В таблице 5 рассмотрены ставки акцизного налога на табачную продукцию в России 2020–2022 гг.

Таблица 6 – Ставки акцизного налога на табачную продукцию в России<sup>14</sup>

Наименование	2018	2019	2020	2021	2022
Табак, руб. за 1 кг.	2 772	3 050	3 299	3 806	3 958
Сигары, руб. за 1 шт.	188	207	224	258	268
Сигариллы, руб. за 1000 шт.	2 671	2 938	3 177	3 666	3 813
Сigaretы, папиросы, руб. за 1000 шт.	1 718 плюс 14,5% расчетной стоимости, исчисляемой исходя из максимальной розничной цены, но не менее 2 335	1 890 плюс 14,5% расчетной стоимости, исчисляемой исходя из максимальной розничной цены, но не менее 2 568	2 045 плюс 14,5% расчетной стоимости, исчисляемой исходя из максимальной розничной цены, но не менее 2 778	2 359 плюс 16% расчетной стоимости, исчисляемой исходя из максимальной розничной цены, но не менее 3 205	2 454 плюс 16% расчетной стоимости, исчисляемой исходя из максимальной розничной цены, но не менее 3 333

Как видно из таблицы 6, акцизные ставки имеют тенденцию к росту. Это связано с тем, что государство заботится о здоровье населения. Так как, чем дороже будет никотиносодержащая продукция, тем меньше людей станут употреблять табак. Значительный рост цены на акциз в 2021 году обусловлен тем, что внеплановое повышение ставок акциза позволило обеспечить выполнение социальных обязательств государства в условиях роста бюджетных расходов из-за сложившейся экономической ситуации, связанной с распространением пандемии COVID-19

Для сравнения рассмотрим ставки акциза страны Киргизстан в Таблице 6.

<sup>14</sup> Налоговые ставки по акцизам на подакцизные товары // consultant [сайт]. URL: [http://www.consultant.ru/document/cons\\_doc\\_LAW\\_52453/](http://www.consultant.ru/document/cons_doc_LAW_52453/) (Дата обращения: 15.12.2021).

Таблица 7 – Ставки акцизного налога на табачные изделия в Киргизстане.

Наименование	2020	2021	2022
Табак, руб. за 1 кг.	461	529	604
Сигары, руб. за 1 шт.	113	132	151
Сигариллы, руб. за 1000 шт.	922	1 058	1 217
Сигареты, папиросы, руб. з 1000 шт.	1 323	1 512	1 701

Рассматривая Таблицу 7, можно сделать вывод, что ставки акциза ежегодно растут на 11%. В целях защиты здоровья граждан страны от вредного воздействия табака, а также гармонизации ставок акцизов в рамках ЕАЭС.

Упаковка табака требует особенных условий хранения, потому что сам табак должен быть защищен от воздействия внешних факторов: воды, пыли, солнечного света. Табак и изделия из него следует хранить и транспортировать в упаковке, которая состоит из влагостойкого материала.

Табачные изделия – подакцизная продукция, именно поэтому грузы под такой категорией подлежат декларированию только на акцизных таможенных. В случаях перевозки грузов с табачными изделиями через международные границы, нужно оплатить акциз. После этого на самой упаковке размещают специальные акцизные марки. Ограничения по провозу табака и товарной продукции есть не только таможенные, но и возрастные – лица, достигшие совершеннолетнего возраста (18 лет).

Все изделия из категории готовых пищевых проектов имеют свои особенности, и табачные изделия не исключение: чрезмерное впитывание влаги, а также посторонних запахов. Исходя из этих критериев, транспортировка табачной продукции в одном контейнере с другой категорией товаров запрещена.

Стоит отметить, что для табачных изделий, ввозимых для личного пользования физическими лицами, применяется количественное ограничение, квотирование. Рассмотренное в Таблице 7.

Таблица 8 – Ограничения на ввоз в Россию табака и табачных изделий для физических лиц.<sup>15</sup>

Вид продукции	Нормы провоза
Сигары	< 50 шт.
Табак	< 250 г.
Сигариллы	< 100 шт.
Сигареты	< 200 шт.

Таким образом если табачная продукция, провозимая физическим лицом, будет превышать нормы указанные в Таблице 8, то товар будет изъят таможенным органом.

Технический регламент является одним способов нетарифного регулирования табака и табачных изделий, который состоит из следующих пунктов:

- упаковка табака и сигарет должна состоять из отдельных картонных пачек, которые имеют слой фольги;
- если табачное изделие относят к элитному классу, то их упаковка – портсигары из дерева;
- процесс упаковки подразумевает сборку пачек в блоки, обтянутые полиэтиленом, далее идет распределение блоков по картонным коробкам;
- при перевозке коробки могут повредить друг друга (верхние деформируют нижние), поэтому материал коробок имеет среднюю жесткость;
- для исключения смешения вкусов и запахов блоки внутри коробок отделяются по видам табака или сигарет;
- маркировка упаковки обязательно маркируется;

<sup>15</sup> Ограниче-

ния на перемещение физическими лицами табачной продукции // URL:<http://www.consultant.ru/law/hotdocs/66932.html>/ (Дата обращения 15.12.2021)

– крытые автофургоны и контейнеры для перевозки обязательны, так как внешние факторы (вода, грязь) могут повредить качество товара;

– обязательным условием конечной упаковки является указание предупреждения о вреде курения (обязательная маркировка табачной продукции была введена с 01.07.2020 г.)<sup>16</sup>. Маркировка табака представляет собой нанесение двумерного кода «Datamatrix», который имеет защиту криптографических технологий.

Каждый поставщик табака и табачных изделий обязан зарегистрироваться на официальном сайте национальной системы маркировки товаров «Честный знак». Стоит отметить, что маркировка невозможна без установки ПО и электронной подписи.

При обнаружении немаркированной продукции взимается штраф, при этом конфискуется весь товар. Варианты штрафа:

- до 10 000 рублей (для ИП);
- до 300 000 рублей (для юридических лиц).

При более серьезных нарушениях существует уголовная ответственность (до 3-х лет лишения свободы). К ним относят реализацию не промаркированной табачной продукции, выше суммы конфискованного товара в 1,5 миллиона рублей.

По новым правилам оформления, с 2010 г. табак и табачную продукцию не нужно сертифицировать, вместо этого оформляют декларацию соответствия, которую заполняет сам производитель. Далее декларацию подтверждают рядом лабораторных исследований. А именно: выявляют количество содержащихся в табачной продукции вредных веществ (никотин и смола), что должно не пре-

---

<sup>16</sup> Импорт и таможенное оформление сигарет // standart [сайт]. URL: <https://s-standard.ru/import-i-tamozhennoe-oformlenie-sigaret-i-tabachnoj-produkcii> (Дата обращения: 12.12.2021).

вышать нормативы регламента. Исследования такого рода должны быть проведены только в аккредитованных лабораториях.

За счет добровольной сертификации увеличивается конкурентоспособность продукции, которая в последствии реализуется. Интересным фактом является то, что жидкость и электронные сигареты не подлежат обязательно сертификации. На данный вид табачных товаров оформляют отказное письмо.

Рассмотрев товарные позиции 2401, 2402, 2403, можно сделать вывод, что табак и табачные изделия — это никотиносодержащая продукция предназначенная для, потребления никотина посредством сосания, жевания, нюхания или вдыхания. При этом табак является особым товаром, который попадает под объект таможенного контроля, поскольку наносит значительный ущерб здоровью нации и поэтому подвержен особому таможенно-тарифному и нетарифному регулированию. Таможенно-тарифное регулирование ввоза табака и табачных изделий для юридических лиц, включают в себя взимание таможенных пошлин. В таможенно-нетарифном регулировании применяются различные меры такие как: квотирование, лицензирование, акциз, технический регламент и т. д.



## 2 ВВОЗ ТАБАКА И ТАБАЧНЫХ ИЗДЕЛИЙ В РФ В УСЛОВИЯХ ЕАЭС: СОВРЕМЕННОЕ СОСТОЯНИЕ И ТЕНДЕНЦИИ РАЗВИТИЯ

### 2.1 Ввоз табака и табачных изделий в РФ: особенности динамики товарной структуры

Товарооборот подакцизных товаров является весомым сегментом всего потребительского рынка государства. В связи с тем, что подакцизные товары широко используются населением, исторически сложилось, что государство имеет особый интерес к таким товарам, в связи с необходимостью их контроля, налогообложения. В частности, это относится к алкогольной продукции, табуку и табачным изделиям.

Табачная продукция входит в перечень основных категорий подакцизных товаров. Изучим товарную структуру импорта подакцизных товаров в стоимостном выражении 2017–2021 гг. представленная на рисунке 1.

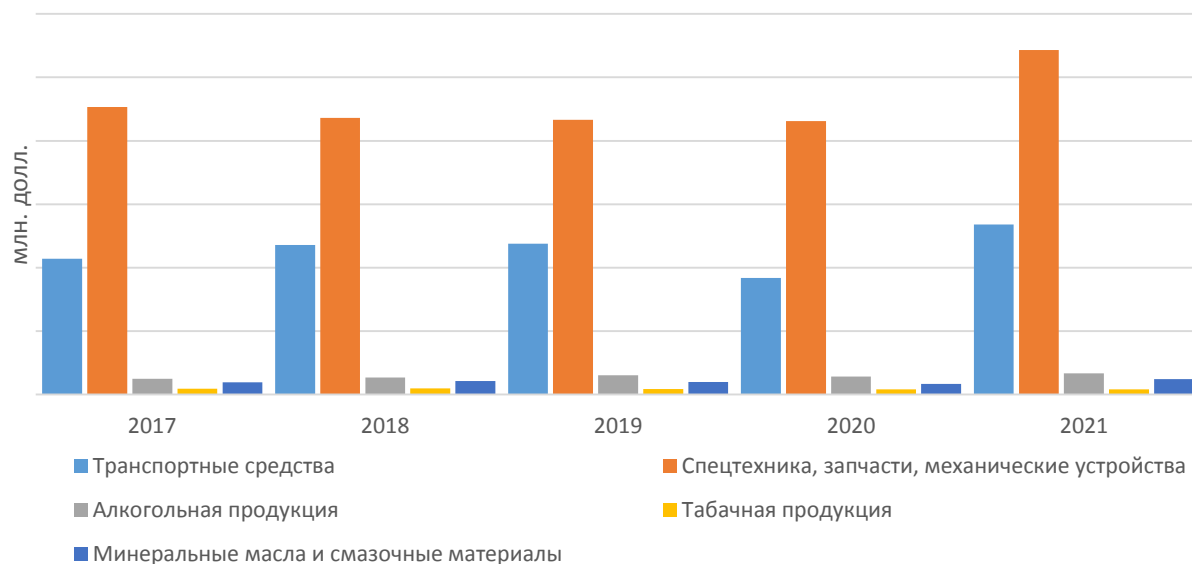


Рисунок 1 - товарная структура импорта подакцизных товаров в РФ, в стоимостном выражении 2017–2021 гг. млн. долл.<sup>17</sup>

<sup>17</sup> Анализ данных // eurasiancommission.org [сайт]. URL: [http://www.eurasiancommission.org/ru/act/integr\\_i\\_makroe](http://www.eurasiancommission.org/ru/act/integr_i_makroe)

Проведенный анализ импорта подакцизной продукции показал, что табачная продукция находится на пятом месте в товарной структуре импорта подакцизных товаров. Когда лидирующее место за весь приведенный период занимает спецтехника, запчасти, механические устройства.

Структура удельного веса подакцизных товаров в структуре импорта в 2017–2021 гг. представлена на рисунке 2.

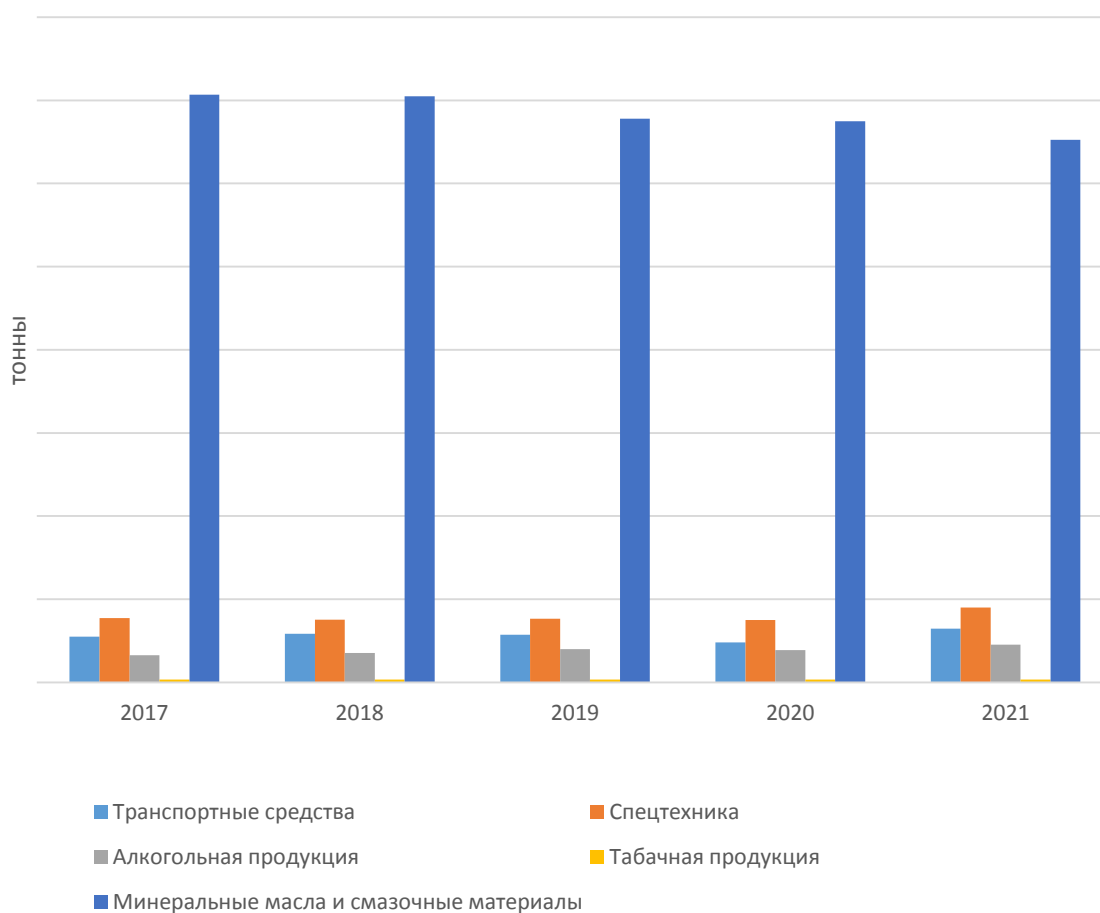


Рисунок 2 – структура удельного веса подакцизных товаров в 2017–2021 гг. ТОННЫ.<sup>18</sup>

<sup>18</sup> Анализ данных // eurasiancommission.org [сайт]. URL: [http://www.eurasiancommission.org/ru/act/integr\\_i\\_makroe](http://www.eurasiancommission.org/ru/act/integr_i_makroe) (Дата обращения: 06.02.2022).

Представленные в структуре данные позволяют сделать следующий вывод. В отношении подакцизных товаров, маркируемых акцизными марками, табак и табачные изделия находятся на 5 месте по удельному весу в структуре импорта в РФ. Наибольший удельный вес в импорте подакцизных товаров за весь период показали минеральные масла и смазочные материалы.

Из всех стран, входящих в международную организацию региональной экономической интеграции Евразийского Экономического Союза – Российская Федерация каждый год, становится одним из самых крупных потребителей табачной продукции на Евразийском рынке, согласно докладам об импорте в России товаров из группы «Табак» за период с 2017 по 2021 год.

Опираясь на отчеты Федеральной таможенной службы, Российская Федерация на протяжении многих лет, уверенно удерживает лидирующие позиции среди государств-изготовителей табачной продукции.

Импорт в Россию товаров из группы «табак» за период 2017–2021 гг. Составил 4,46 млрд. долл., общим весом 856 тыс. тонн. В основном импортировались «табачное сырьё и отходы» (72 %), «прочий промышленно изготовленный табак, экстракты и эссенции (17 %).

Рассмотрим динамику импорта табака и табачных изделий в весовом выражении, представленную в Таблице 9, Приложении А

Таблица 9 – Динамика импорта табака и табачных изделий в весовом выражении за 2017–2021 гг. темпы роста.<sup>19</sup>

Код ТН ВЭД	Наименование товара	Показатель, темп роста % к предыдущему году				
		2017	2018	2019	2020	2021
2401	Табачное сырье и отходы	61	101	99	96	95
2402	Сигары, сигариллы, сигареты из табака или заменителей	114	100	112	109	162
2403	Прочий промышленно изготовленный табак, экстракты, эссенции	249	99	120	101	105
Всего		80	100	99	97	99

За последние три года наблюдается снижение показателей импорта табака и табачных изделий в весовом выражении. В 2020 году это связано с всемирной пандемией COVID-19. В 2021 году произошел резкий скачок ставок на акциз, что привело к небольшому снижению импорта табака и табачных изделий в весовом выражении.

Так же, рассмотрим динамику импорта табака и табачных изделий в стоимостном выражении в Таблице 10, Приложении А

<sup>19</sup> Анализ данных // eurasiancommission.org [сайт]. URL: [http://www.eurasiancommission.org/ru/act/integr\\_i\\_makroe](http://www.eurasiancommission.org/ru/act/integr_i_makroe) / (Дата обращения: 06.02.2022).

Таблица 10 – Динамика импорта табака и табачных изделий в стоимостном выражении за 2017–2021 гг. темпы роста<sup>20</sup>

Код ТН ВЭД	Наименование товара	Показатель, темп роста % к предыдущему году				
		2017	2018	2019	2020	2021
2401	Табачное сырье и отходы	79	92	97	96	104
2402	Сигары, сигариллы, сигареты из табака или заменителей	92	110	35	88	211
2403	Прочий промышленно изготовленный табак, экстракты, эссенции	93	224	113	96	91
Всего		82	104	89	95	108

Как видно из таблицы, в 2020 году импорт снизился по причине всемирной пандемии и ограничениями производства. В 2021 году стоимостной показатель импорта табака и табачных изделий в сравнении с 19 и 20 годом растет в связи с отменой множества ограничительных мер по всему миру и резким ростом цен на акциз.

Проведем анализ товарной структуры ввоза табака и табачных изделий в РФ в стоимостном выражении за 2017–2021 гг. на Рисунке 3.

<sup>20</sup> Анализ данных // eurasiancommission.org [сайт]. URL: [http://www.eurasiancommission.org/ru/act/integr\\_i\\_makroe](http://www.eurasiancommission.org/ru/act/integr_i_makroe) (Дата обращения: 06.02.2022).

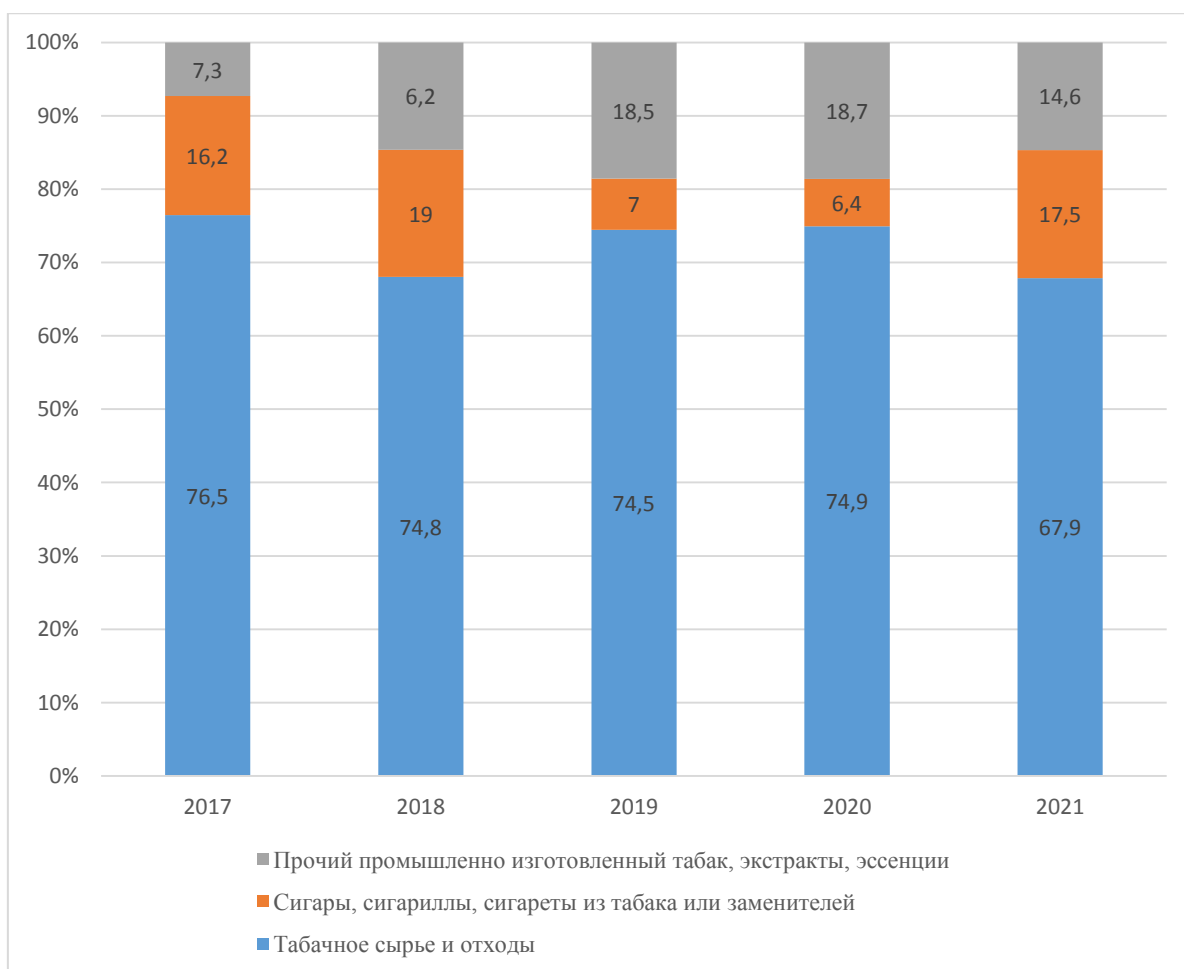


Рисунок 3 – товарная структура ввоза табака и табачных изделий в РФ в стоимостном выражении за 2017–2021 гг. доли<sup>21</sup>

В товарной структуре ввоза табака и табачных изделий в стоимостном выражении за 2017–2021 года, лидирующую позицию занимает табачное сырье и табачное отходы.

Так же. Проанализируем товарную структуру ввоза табака и табачных изделий в весовом значении за 2017–2021, на Рисунке 4.

<sup>21</sup> Анализ данных // eurasiancommission.org [сайт]. URL: [http://www.eurasiancommission.org/ru/act/integr\\_i\\_makroe](http://www.eurasiancommission.org/ru/act/integr_i_makroe) (Дата обращения: 06.02.2022)

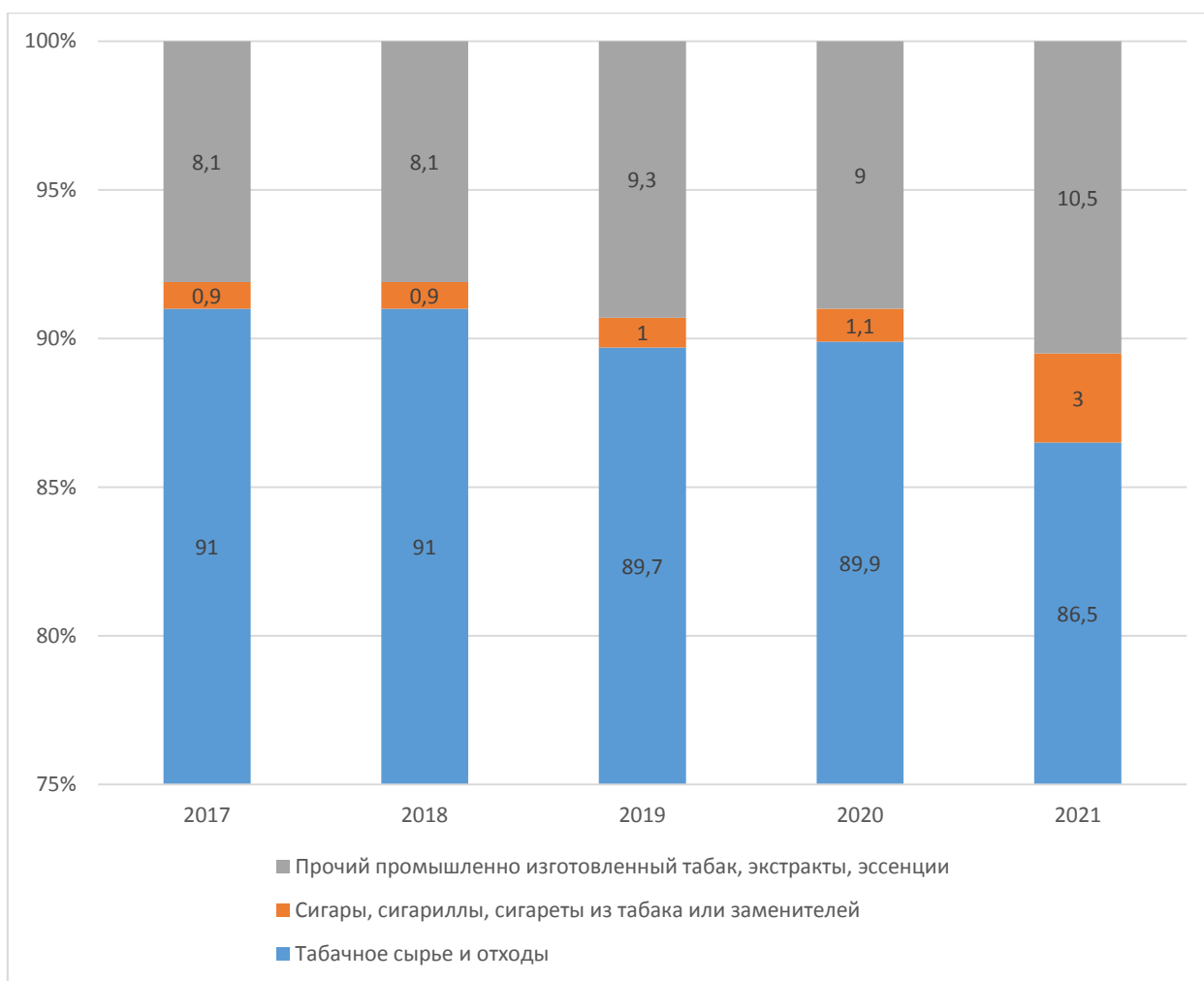


Рисунок 4 – товарная структура ввоза табака и табачных изделий в весе-  
вом значении за 2017–2021 гг. доли<sup>22</sup>

В товарной структуре ввоза табака и табачных изделий в весовом значении за 2017–2021 года, так же лидирующую позицию занимает табачное сырье и табачные отходы.

Проведенный анализ импорта подакцизной продукции показал, что табачные изделия (табачное сырье, табачные отходы, табак с неотделённой, отделенной или частично отделенной средней жилкой, сосательный табак, трубочный табак, сигары и сигариллы) находятся на пятом месте в товарной структуре импорта подакцизных товаров.

<sup>22</sup> Анализ данных // eurasiancommission.org [сайт]. URL: [http://www.eurasiancommission.org/ru/act/integr\\_i\\_makroe](http://www.eurasiancommission.org/ru/act/integr_i_makroe) (Дата обращения: 07.02.2022)

Когда лидирующее место за весь приведенный период занимает минеральные масла и смазочные материалы. Так же, анализ импорта табака и табачных изделий показал, что в 2019 и 2020 году наблюдается снижение показателей. В структуре импорта табака и табачных изделий лидирующую позицию занимает, табачное сырье и табачные отходы.

## 2.2 Географическая структура ввоза табака и табачных изделий в РФ: особенности и структурные сдвиги

Крупнейшими экспортерами табачной продукции выступают такие страны, как Бразилия, Малави, США, Индия и другие.

Среди прочих стран-экспортеров табака и табачных изделий в Россию можно назвать Китай, Италию, Зимбабве, Германию, Нидерланды, Турцию и др. В таблице 11 представлена географическая структура импорта табачных изделий в РФ в динамике за 2017–2021 гг. Приложение Б

Таблица 11 – Динамика импорта табака и табачных изделий в РФ из разных стран за 2017–2021 гг. в стоимостном выражении.<sup>23</sup>

Страна импортер	Показатель, темп роста к предыдущему году, доля импорта %									
	2017		2018		2019		2020		2021	
	Темп	Доля	Темп	Доля	Темп	Доля	Темп	Доля	Темп	Доля
Бразилия	81	19	92	16.9	109	20.8	82	18	95	16
Индия	74	8.8	96	8.2	93	8.5	71	6.3	123	8.9
США	84	8.1	65	5.1	73.6	4.2	165	7.3	84	5.7
Германия	88	7.4	154	11	24	3	155	4.8	132	6.8
Малави	99	6.9	112	7.4	87	7.3	99	7.5	123	7.7

Можно отметить, что к 2020 году показатели импорта табака и табачных изделий снижается практически из каждой страны. Наибольшие показатели

<sup>23</sup> Анализ данных // eurasiancommission.org [сайт]. URL: [http://www.eurasiancommission.org/ru/act/integr\\_i\\_makroe](http://www.eurasiancommission.org/ru/act/integr_i_makroe) (Дата обращения: 15.02.2022).



темпа роста приходится на 2021 год. Наивысший показатель доли импорта табака и табачных изделий на 2021 год составляет товар из Бразилии.

Так же, рассмотрим динамику импорта табака и табачных изделий в РФ из разных стран за 2017–2021 гг. в Таблице 12, Приложение Б

Таблица 12 – Динамика импорта табака и табачных изделий в Россию из разных стран за 2017–2021 гг. в весовом выражении.<sup>24</sup>

Страна импортер	Показатель, темп роста к предыдущему году, доля импорта %									
	2017		2018		2019		2020		2021	
	Темп	Доля	Темп	Доля	Темп	Доля	Темп	Доля	Темп	Доля
Бразилия	104,2	24	94,4	22	114,4	25	85,6	22	102,5	23
Индия	99,8	12	106,1	13	79,4	10	74	8	112,2	9
США	93,1	7	79,5	5	59,3	3	160	5	99,4	5
Германия	110	3	124	4	34,3	1	178,7	3	124,2	3
Малави	105,8	9	100,4	9	97,8	9	96,9	9	112,7	10

Можно отметить, что к 2020 году показатели импорта в весовом выражении, табака и табачных изделий снижается практически из каждой страны. Наибольшие показатели темпа роста приходится на 2021 год. Наивысший показатель доли импорта табака и табачных изделий на 2021 год составляет товар из Бразилии.

Для каждой товарной позиции табака и табачных изделий, страны поставщики различны, рассмотрим их опираясь на товарную структуру импорта табака и табачных изделий в РФ по товарным позициям за 2017–2021 гг. в весовом выражении в Таблице 12, Приложение В

<sup>24</sup> Анализ данных // eurasiancommission.org [сайт]. URL: [http://www.eurasiancommission.org/ru/act/integr\\_i\\_makroe](http://www.eurasiancommission.org/ru/act/integr_i_makroe) / (Дата обращения: 17.02.2022).

Таблица 13 – Импорт табака и табачных изделий в РФ по товарным позициям в  
 весовом выражении за 2017–2021 гг. темпы роста.<sup>25</sup>

Страны	Показатель, темп роста % к предыдущему году				
	2017	2018	2019	2020	2021
2401-Табачное сырье, табачные отходы					
Бразилия	85	93,2	114,4	86	102,6
Малави	102	110,4	90,5	96,8	112,7
США	94,8	70,2	60	178,7	102,8
Китай	107,3	105,2	79,4	133	72
Индия	89,5	107,7	80,7	72,6	115,3
2402-Сигарры, сигариллы и сигареты					
Германия	112,4	119,6	108,2	148,5	206,8
Польша	26,5	101,5	91,2	28,9	53,4
Доминикана	83,3	826,3	341	155,9	166,6
Швейцария	88,3	11	82,3	166,8	60,8
США	115,6	16,9	112,3	81,6	38,5
2403-Прочий промышленно изготовленный табак					
Италия	137	641,5	86,1	59	1,1
Бразилия	39,5	134,4	121	71,5	100
Франция	79,7	87,9	108,5	76,2	203,3
Германия	97	1156	246	206,7	110,2
Дания	100	97,7	104,7	104,5	116,5

Рассматривая импорт табака и табачных изделий в весовом выражении, можно сделать вывод, что по 2020 год наблюдается снижение показателей практически по всем товарным позициям и странам, в 2021 году наблюдается рост показателей. Для товарной позиции 2401 – табачное сырье и табачные отходы, лидером поставщиком за весь период является Бразилия. У товарной позиции 2402 – сигары, сигариллы и сигареты, в 2017 году наибольший показатель был у Швейцарии. В остальные года лидером по показателям является Германия. Так же в товарной структуре импорта, товарной позиции 2403 – прочий промышленно изготовленный табак, в 2017 году лидирующая страна была

<sup>25</sup> Анализ данных // eurasiancommission.org [сайт]. URL: [http://www.eurasiancommission.org/ru/act/integr\\_i\\_makroec/](http://www.eurasiancommission.org/ru/act/integr_i_makroec/) (Дата обращения: 17.02.2022).

Франция. В 2018 и 2019 году наибольший удельный вес показала Италия, а в 2020 и 2021 году Германия.

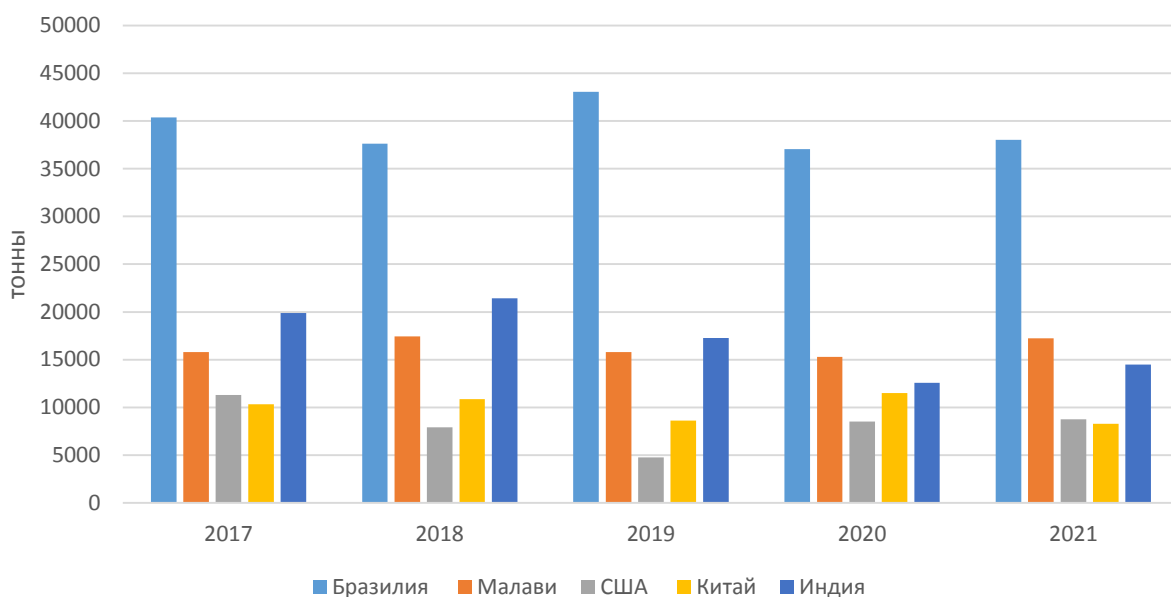
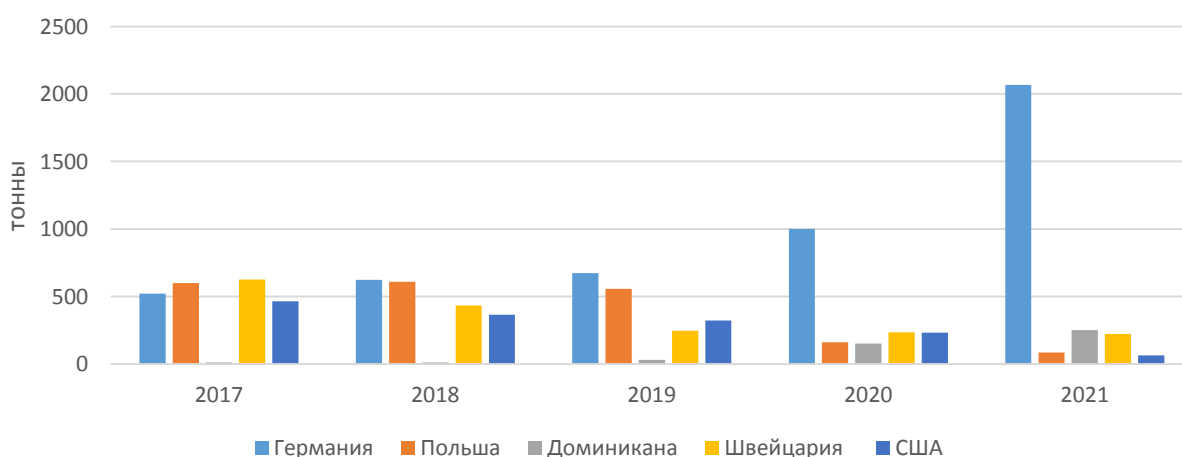


Рисунок 5 – Структура импорта табачного сырья и отходов в РФ за 2017–2021 года, в тоннах.<sup>26</sup>

В структуре импорта табачного сырья и отходов в весовом выражении, за весь период лидирует Бразилия. Наибольший показатель импорта табачного сырья и табачных отходов в весовом выражении наблюдается в 2019 году.



<sup>26</sup> Анализ данных // eurasiancommission.org [сайт]. URL: [http://www.eurasiancommission.org/ru/act/integr\\_i\\_makroe](http://www.eurasiancommission.org/ru/act/integr_i_makroe) (Дата обращения: 17.02.2022).

Рисунок 6 – Структура импорта сигар, сигарет и сигарилл в РФ за 2017–2021 года, в тоннах.<sup>27</sup>

В структуре импорта сигар, сигарет и сигарилл, в весовом выражении, наибольший показатель в 2017 году показала Швейцария, а с 2018–2021 Германия. Наивысший показатель импорта сигар, сигарет и сигарилл наблюдается в 2021 году.

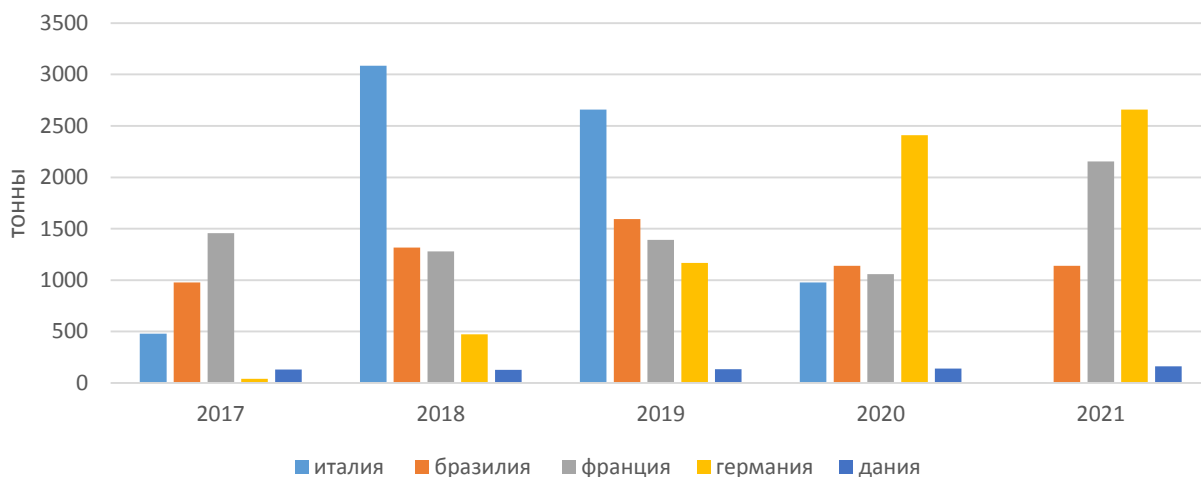


Рисунок 7 – Структура импорта прочего промышленно изготовленного табака в РФ за 2017–2021 года, в тоннах.<sup>28</sup>

В структуре импорта прочего промышленно изготовленного табака в весовом выражении, в 2017 году лидирующую позицию занимает Франция, а в 2018 и 2019 годах Италия. С 2020 по 2021 год наибольший показатель был у Германии. Наивысший показатель импорта прочего промышленно изготовленного табака был в 2018 году.

Так же, рассмотрим импорта табака и табачных изделий в РФ по товарным позициям в стоимостном выражении за 2017–2021 гг. в Таблице 14, Приложение В

<sup>27</sup> Анализ данных // eurasiancommission.org [сайт]. URL: [http://www.eurasiancommission.org/ru/act/integr\\_i\\_makroe](http://www.eurasiancommission.org/ru/act/integr_i_makroe) (Дата обращения: 17.02.2022).

<sup>28</sup> Анализ данных // eurasiancommission.org [сайт]. URL: [http://www.eurasiancommission.org/ru/act/integr\\_i\\_makroe](http://www.eurasiancommission.org/ru/act/integr_i_makroe) (Дата обращения: 20.02.2022).

Таблица 14 - Импорт табака и табачных изделий в РФ по товарным позициям в стоимостном выражении за 2017–2021 гг.<sup>29</sup>

Страны	Показатель, темп роста % к предыдущему году				
	2017	2018	2019	2020	2021
2401-Табачное сырье, табачные отходы					
Бразилия	83,3	91,4	109,3	83,4	92,8
Малави	99,7	112	87,5	99,5	117,1
США	82,1	58,9	68,1	211,1	91,3
Китай	71,1	136,5	65,6	141,7	77,8
Индия	72,8	95,5	93,7	70,8	120,8
Всего	79,5	92	97,9	96,6	96,7
2402-Сигары, сигариллы и сигареты					
Германия	89,3	146,8	14,6	133,7	227,2
Польша	85,5	86,6	104,1	30,7	77,4
Доминикана	106,8	92,5	183,9	312,5	168
Швейцария	89,4	75,2	127,8	26,8	100
США	139,5	104,4	66,9	60,7	17,5
Всего	92,7	110,4	35,8	88	174,8
2403-Прочий промышленно изготовленный табак					
Италия	614	64,6	59,7	40,4	3,3
Бразилия	36	144,4	121,1	76,2	97,9
Франция	97,3	94,6	121,4	160	199,3
Германия	111,4	743	182,7	186,8	111,6
Дания	106	114,3	102,5	102,4	252,3
Всего	93,3	224,1	113,3	96,3	89,2

Рассматривая импорт табака и табачных изделий в стоимостном выражении, можно сделать вывод, что для товарной позиции 2401 – табачное сырье и табачные отходы, с 2017–2021 гг. лидером поставщиком является Бразилия. Для товарной позиции 2402 – сигары, сигареты и сигариллы, в 2019 году наибольший показатель импорта показала Швейцария, а в остальные года Гер-

<sup>29</sup> Анализ данных // eurasiancommission.org [сайт]. URL: [http://www.eurasiancommission.org/ru/act/integr\\_i\\_makroe](http://www.eurasiancommission.org/ru/act/integr_i_makroe) (Дата обращения: 20.02.2022).

мания. Так же для товарной позиции 2403 – прочий промышленно изготовленный табак, с 2017–2020 год лидером была Италия, а в 2021 году лидирующие показатели показала Франция.

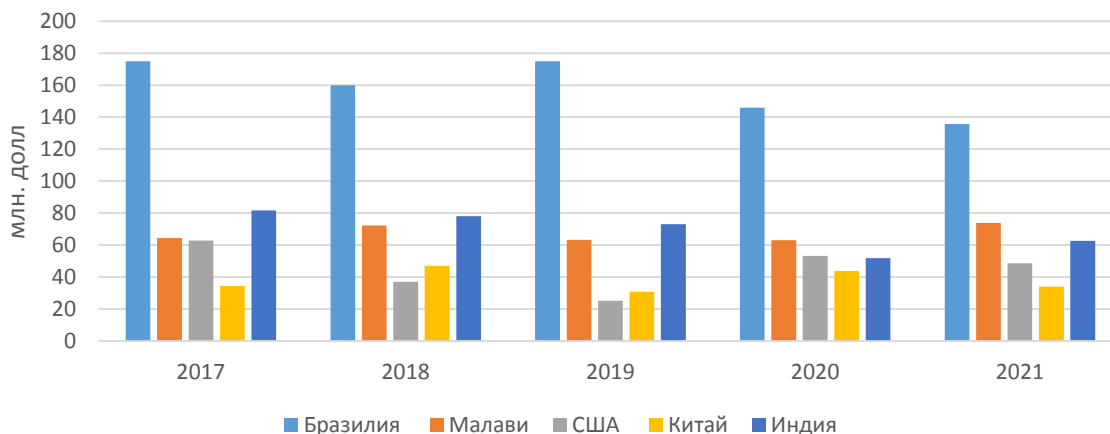
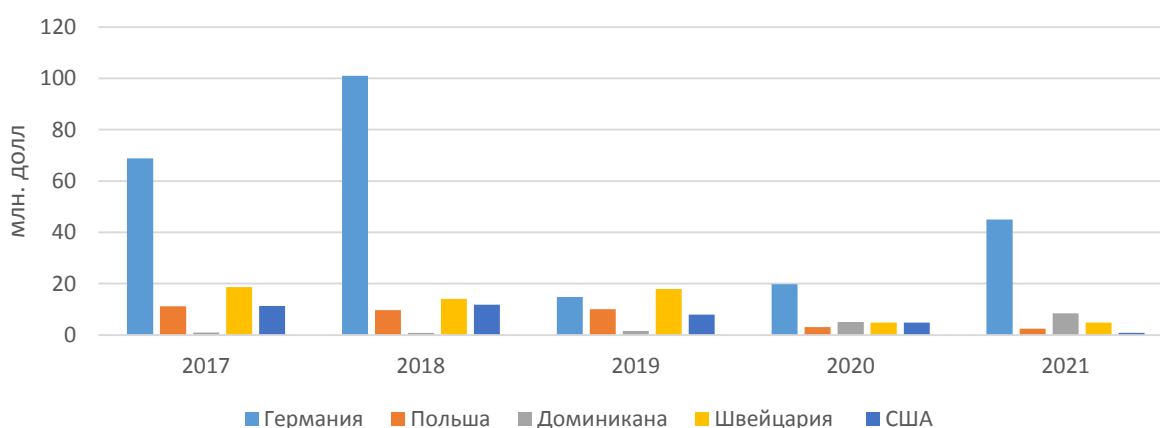


Рисунок 8 – Структура импорта табачного сырья и табачных отходов в РФ, в стоимостном выражении за 2017–2021 гг. млн. долл.<sup>30</sup>

В структуре импорта табачного сырья и отходов в стоимостном выражении, за весь период лидирует Бразилия. Наивысшие показатели импорта в стоимостном выражении были в 2017 и 2019 годах.



<sup>30</sup> Анализ данных // eurasiancommission.org [сайт]. URL: [http://www.eurasiancommission.org/ru/act/integr\\_i\\_makroe](http://www.eurasiancommission.org/ru/act/integr_i_makroe) (Дата обращения: 20.02.2022).

Рисунок 9 – Структура импорта сигар, сигарилл и сигарет в РФ, в стоимостном выражении за 2017–2021 гг. млн. долл.<sup>31</sup>

В структуре импорта сигар, сигарет и сигарилл, в стоимостном выражении, наибольший показатель в 2017 и 2018 году показала Германия, а в 2019 году Швейцария. С 2020 по 2021 лидирующую позицию так же заняла Германия. Наивысший показатель импорта сигар, сигарет и сигарилл был в 2018 году.

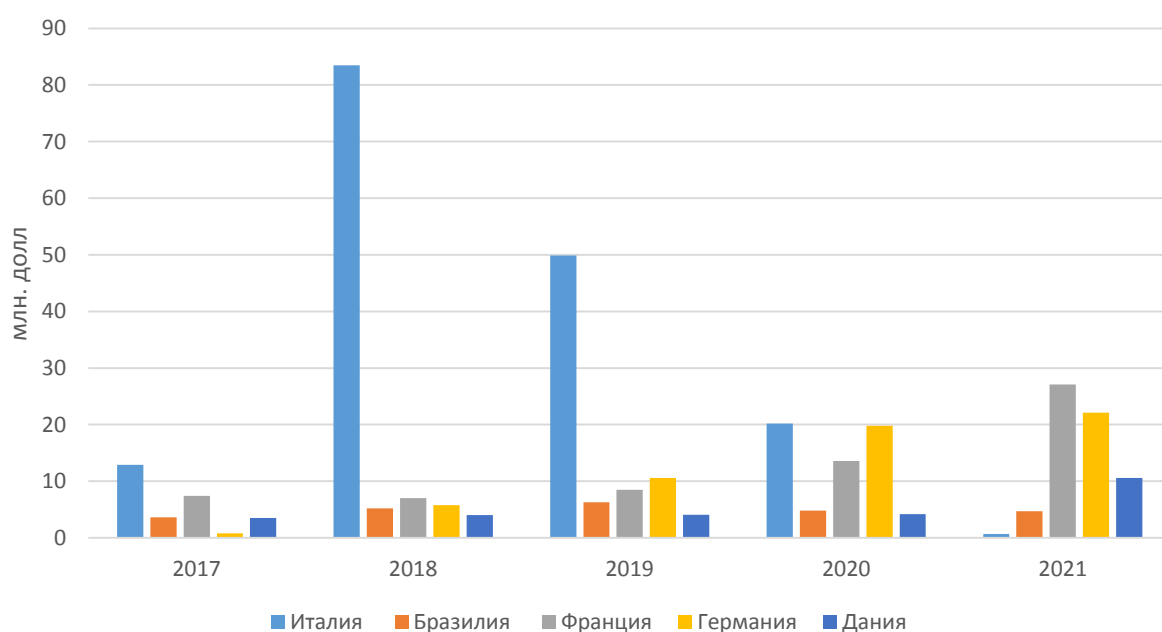


Рисунок 10 – Структура импорта прочего промышленно изготовленного табака в РФ, в стоимостном выражении за 2017–2021 гг. млн. долл.<sup>32</sup>

В структуре импорта прочего промышленно изготовленного табака, в стоимостном выражении, с 2017 по 2020 год наибольший показатель был у Италии, а в 2021 у Франции. Наивысший показатель импорта прочего промышленно изготовленного табака в стоимостном выражении приходится на 2018 год.

<sup>31</sup> Анализ данных // eurasiancommission.org [сайт]. URL: [http://www.eurasiancommission.org/ru/act/integr\\_i\\_makroe](http://www.eurasiancommission.org/ru/act/integr_i_makroe) (Дата обращения: 20.22.2022).

<sup>32</sup> Анализ данных // eurasiancommission.org [сайт]. URL: [http://www.eurasiancommission.org/ru/act/integr\\_i\\_makroe](http://www.eurasiancommission.org/ru/act/integr_i_makroe) (Дата обращения: 20.02.2022).

Рассмотрим динамику импорта табака и табачных изделий в различные регионы РФ в стоимостном выражении за 2017–2021 гг. в Таблице 15, Приложение Г

Таблица 15 – Динамические показатели импорта табака и табачных изделий в различные регионы РФ за 2017–2021 гг. в стоимостном выражении.<sup>33</sup>

Показатель	Значение показателя, темп роста % к предыдущему году				
	2017	2018	2019	2020	2021
Ленинградская область	99,3	294,6	102,1	93,5	88,9
Санкт-Петербург	74,9	62,8	87,1	97	104,5
Ростовская область	97,5	95,8	73,8	85,2	92,4
Калининградская область	73,5	81,2	160,9	92,3	94,6
Москва	148,2	132	39,1	97,6	98,3
Волгоградская область	141,2	145,6	128,3	43,9	168,4
Краснодарский край	51,9	113,1	53,7	177,3	116,7
Московская область	108,3	113,2	95,8	69,7	120,6

Табак и табачные изделия импортируются практически во все регионы России. Основной массив импортной продукции идёт в Ленинградскую область, Ростовскую область, Москву и Санкт-Петербург. Динамические показатели импорта табачных изделий в регионы Российской Федерации в стоимостном выражении, свидетельствуют о росте показателей в 2017 2018 и 2021 годах. Особенно заметно сокращение импорта в 2020 году в сравнение с 2019 годом, показатель сократился практически наполовину.

<sup>33</sup> Анализ данных // stat.customs.gov [сайт]. URL: <http://stat.customs.gov.ru/analysis> (Дата обращения: 21.02.2022).



Так же, рассмотрим динамику импорта табака и табачных изделий в различные регионы РФ в весовом выражении за 2017–2021 гг. в Таблице 16, Приложение Г

Таблица 16 – Динамические показатели импорта табака и табачных изделий в различные регионы России за 2017–2021 гг. в весовом выражении.<sup>34</sup>

Показатель	Значение показателя, темп роста % к предыдущему году				
	2017	2018	2019	2020	2021
Ленинградская область	93,8	226	110,6	102,6	98,9
Санкт-Петербург	75,4	68	91,3	100	102,6
Ростовская область	86	90,1	80,6	71,6	94,8
Калининградская область	72,2	99,2	86	192,5	67,7
Москва	134,2	110,6	72,5	75,3	116
Волгоградская область	155	165,7	140,5	36	110,5
Краснодарский край	62,2	59,3	101,6	108,2	86,4
Московская область	88,4	92,4	146,6	92	193,5

Динамические показатели импорта табачных изделий в регионы Российской Федерации в весовом выражении, свидетельствуют о росте показателей в 2019–2021 гг. Особенно заметно сокращение импорта в 2017 - 2018 году в сравнение с 2019 годом, показатель сократился практически наполовину.

В структуре импорта по регионам в 2021 и 2017 году наибольший процент импортной продукции поставляется в Санкт-Петербург.

<sup>34</sup> Анализ данных // stat.customs.gov [сайт]. URL: <http://stat.cust oms.gov.ru/analysis> (Дата обращения: 21.02.2022).

Сравним доли импорта табака и табачных изделий в разных регионах РФ в 2021 и 2017 году, на Рисунке 11.

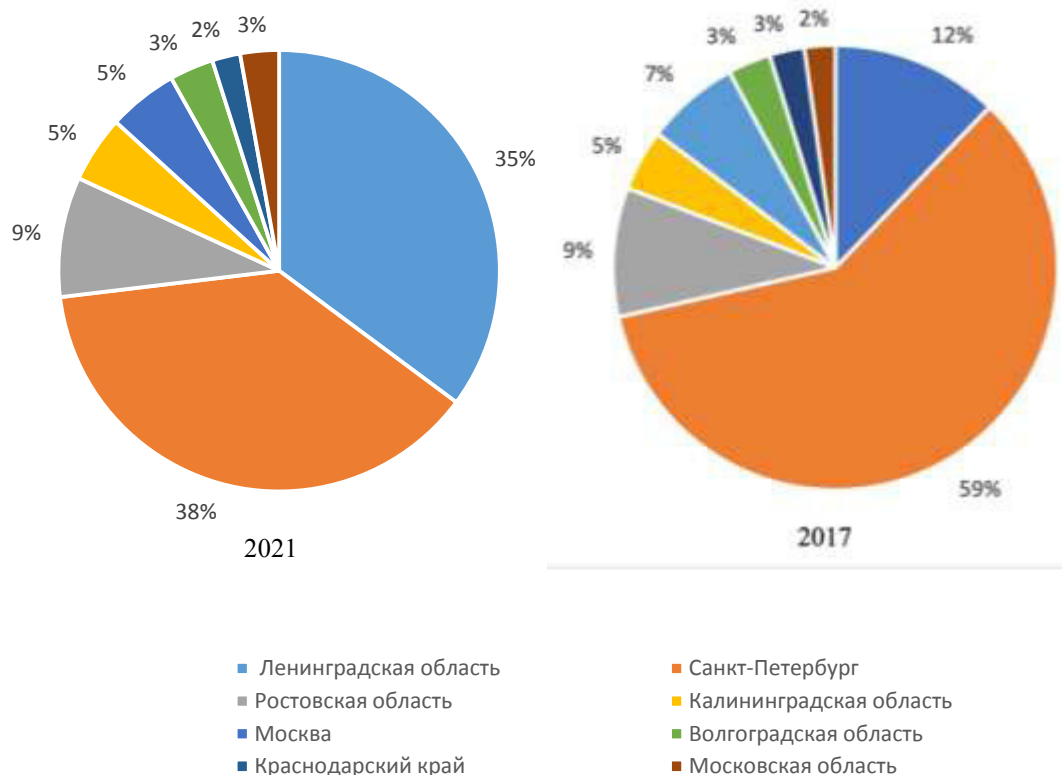


Рисунок 11 – Доля импорта табака и табачных изделий в разных регионах России в 2021 и 2017 году, %<sup>35</sup>

Подводя итог, можно сказать, что в структуре импорта табачного сырья и табачных отходов абсолютным лидером экспортером является Бразилия. Для сигар, сигарет и сигарилл лидерами экспортерами отметились такие страны, как Германия и Швейцария. Наибольший показатель импорта прочего промышленно изготовленного табака являются Франция и Италия. Табак и табачные изделия импортируются практически во все регионы России. Основной массив импортной продукции идёт в Ленинградскую область, Ростовскую область, Москву и Санкт-Петербург. Таким образом, географическая структура импорта табака и табачных изделий в Россию носит довольно разнообразных характер: про-

<sup>35</sup> Анализ данных // stat.customs.gov [сайт]. URL: <http://stat.customs.gov.ru/analysis> (Дата обращения: 21.02.2022).

дукция импортируется из множества стран, а объемы ввоза могут сильно варьироваться из года в год. Далее изучим отечественный рынок табака и табачных изделий в целом, его особенности и динамику показателей.

### **2.3 Российский рынок табака и табачных изделий: особенности и динамика развития**

В настоящее время на российском табачном рынке полноценно присутствуют 5 компаний, которые контролируют табачный рынок в России:

Джапан Тобакко Интернационал – производитель марок Camel, Winston, Mild Seven, More, Salem, Sobranie, Glamour, Silk Cut, Monte Carlo, LD, «Святой Георгий» (Saint George), «Русский стиль», Wings, «Петр I», «Тройка» и других (производители: ООО «Петро», г. С-Петербург; ЗАО «Лиггетт-Дукат», г. Москва), на долю которой приходится 36,90 % объема табачного рынка в России;

Филипп Морис (Philip Morris), производящая и реализующая марки Marlboro, L&M, Bond Street, Philip Morris, Chesterfield, Parliament и другие, (производители: ЗАО «Филип Моррис Ижора», Ленинградская обл.; ОАО «Филип Моррис Кубань», г. Краснодар), имеет долю на рынке в размере 25,80%;

Бритиш Американ Тобакко (British American Tobacco) - производит марки Dunhill, Kent, Vogue, Rothmans, Lucky Strike, Capri, "Ява золотая" и другие, (производители: ОАО «Бритиш Американ Тобакко-Ява», г. Москва; ОАО «Бритиш Американ Тобакко-СПб», г. С-Петербург; ОАО «Бритиш Американ Тобакко-СТФ», г. Саратов), имеет долю на рынке в размере – 20,70%;

Империял Тобакко Групп (Imperial Tobacco Group) производит и реализует марки More, Mild Seven, Ducados, Brandon's, Carlton, Davidoff, Gauloises, Gitanes, West и другие (производители: ООО «Табачная фабрика Реемтсма-Волга», г. Волгоград; ЗАО «Балканская звезда», г. Ярославль), имеет долю на рынке в размере - 9,40%;

ОАО «Донской табак», г. Ростов-на-Дону, имеет долю на рынке в размере 4,9%.

Кореан Табакко Компани (Korean Tobacco Company) является подразделением Korea Tobacco & Ginseng Corporation, имеет долю на российском рынке в размере 1%.<sup>36</sup>

98,3% - общая доля компании на рынке сигарет России. Вместе с тем эти компании также имеют весомую роль на международных рынках табачной продукции. Единственным исключением является Китай – его рынок не признает импорт табака.

По Федеральному закону «Об охране здоровья граждан от воздействия окружающего табачного дыма и последствий потребления табака» запрещается прямая демонстрация табачных товаров в местах торговли. В России табачные изделия продаются по максимальной розничной цене (МРЦ). МРЦ подразумевает собой цену, выше которой одна пачка сигарет не может быть реализована покупателям продавцами розницы, ИП и другими предприятиями общественного питания. Налогоплательщики в праве самостоятельно устанавливать цены на продукцию (в данном случае пачку сигарет) для каждой категории (марки, сегмента). Но государство устанавливает минимальную розничную цену – 75% от МРЦ.

Таблица 17 – Динамика производства табачных изделий в РФ<sup>37</sup>

Показатель	Значение показателя, темп роста % к предыдущему году				
	2017	2018	2019	2020	2021
Табачные изделия	99,1	97,8	98,3	100	70,8

<sup>36</sup> Ивантаев, В.А. Анализ табачного рынка России: проблемы и пути развития. 2019. С. 139.

<sup>37</sup> Российский рынок табачной продукции 2020 // 3dpro [сайт]. URL: <https://3dpro.info/site/reviews/tobacco-market-2020/> (Дата обращения: 02.03.2022).

Анализ производства и выпуска табачных изделий в период с 2017 года по 2021 год, указывает о том, что производство табачных изделий составило в количестве 300 млрд штук. В 2017 году Российский рынок столкнулся в рядом проблем, одной из которых стали антикурительные мероприятия, которые привели к снижению спроса среди населения, тем самым сокращению объема табачного рынка. В 2019 году доля производства на российском рынке составила 336,2 млрд штук папирос и сигарет. По сравнению с прошлым 2018 годом, производство сократилось на 8,3 млрд. шт., что составило 2,4%

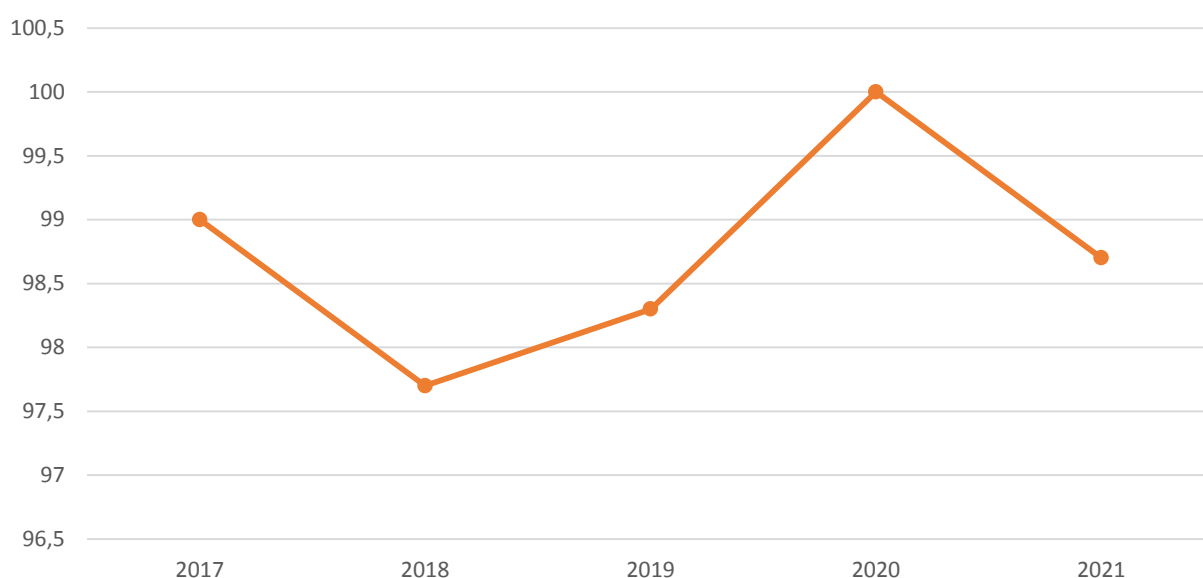


Рисунок 12 – Динамика производства табачных изделий в России, темпы роста.<sup>38</sup>

Рассматривая динамику производства табачных изделий в России, можно сделать вывод, что с 2017–2021 год наблюдается небольшое снижение показателей.

<sup>38</sup> Российский рынок табачной продукции 2020 // 3dpro [сайт]. URL: <https://3dpro.info/site/reviews/tobacco-market-2020/> (Дата обращения: 02.03.2022).

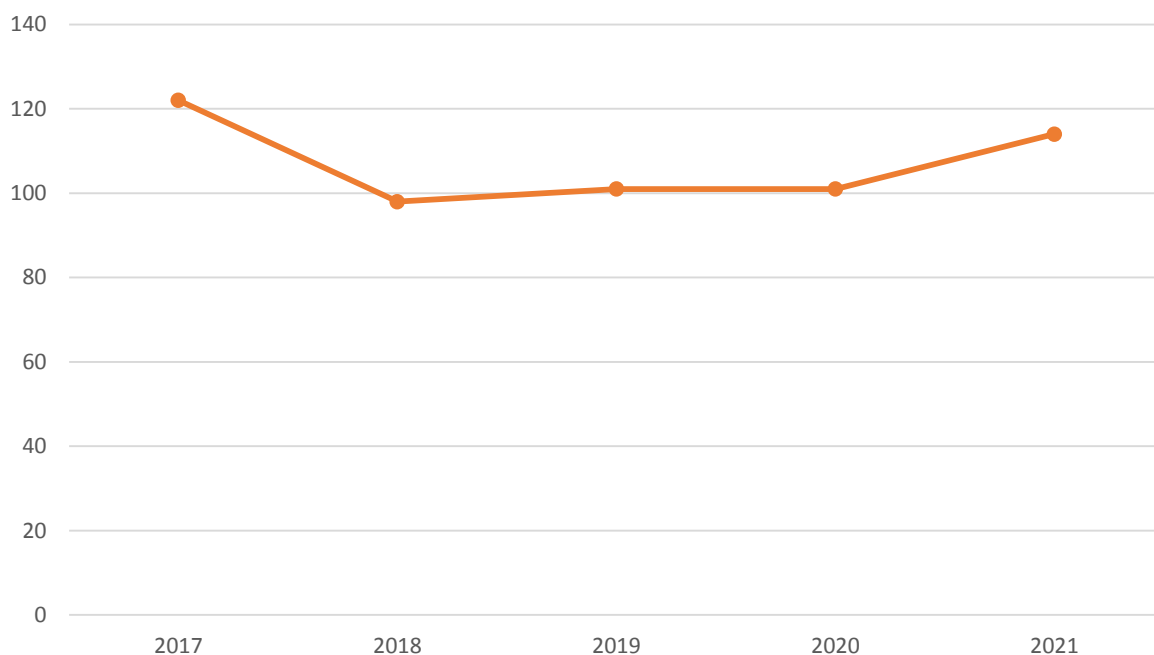


Рисунок 13 – Динамика розничной торговли табачной продукцией в России, темпы роста.<sup>39</sup>

Рассматривая динамику розничной торговли табачной продукцией в России видно, что в 2017 и 2021 году показатели растут,

Проанализировав динамику производства табачных изделий в Российской Федерации, можно уверенно сказать о том, что внутренний рынок табачной отрасли страны полностью обеспечен табачной продукцией и занимает устойчивую позицию. В результате падения производства удалось соблюсти табачный баланс и увеличить насыщение рынка изделиями для курения. Табачная отрасль в России развивается путем переработки импортного табачного сырья, также за счет запуска на рынок новых конкурентоспособных брендов сигарет и другой табачной продукции. Основным вектором развития сферы экономики в табачном производстве служит переход от сырьевой модели производства к более инновационной, учитывая ее интегрирование в мировой потребительский рынок. Основная тенденция развития национального табачного рынка в Рос-

<sup>39</sup> Российский рынок табачной продукции 2020 // 3dpro [сайт]. URL: <https://3dpro.info/site/reviews/tobacco-market-2020/> (Дата обращения: 02.03.2022).

сийской Федерации заключается в выпуске инновационных и оригинальных видов конкурентоспособной продукции и её вывод на международный рынок.

Рассмотрев динамику ввоза табака и табачных изделий в РФ в условиях ЕАЭС, можно сделать вывод, что в товарной структуре импорта подакцизных товаров, табак и табачные изделия занимает пятое место. Так же, в товарной структуре импорта табака и табачных изделий, преобладают табачное сырьё и табачные отходы. Можно отметить, что к 2020 году показатели импорта табака и табачных изделий снижается практически из каждой страны. Наибольшие показатели приходятся на 2021 год. Наивысший показатель доли импорта табака и табачных изделий на 2021 год составляет товар из Бразилии. Динамические показатели импорта табачных изделий в регионы Российской Федерации, свидетельствуют о росте показателей в 2017 2018 и 2021 годах. Особенно заметно сокращение импорта в 2020 году в сравнение с 2019 годом, показатель сократился практически наполовину. В структуре импорта табачного сырья и табачных отходов абсолютным лидером экспортером является Бразилия. Для сигар, сигарет и сигарилл лидерами экспортерами отметились такие страны, как Германия и Швейцария. Наибольший показатель импорта прочего промышленно изготовленного табака Являются Франция и Италия. Табак и табачные изделия импортируются практически во все регионы России. Основной массив импортной продукции идёт в Ленинградскую область, Ростовскую область, Москву и Санкт-Петербург. Таким образом, географическая структура импорта табака и табачных изделий в Россию носит довольно разнообразных характер: продукция импортируется из множества стран, а объемы ввоза могут сильно варьироваться из года в год. Далее изучим отечественный рынок табака и табачных изделий в целом, его особенности и динамику показателей.

### 3 ВОЗДЕЙСТВИЕ ТАМОЖЕННО-ТАРИФНОГО И НЕТАРИФНОГО РЕГУЛИРОВАНИЯ НА ВВОЗ ТАБАКА В РФ В УСЛОВИЯХ ЕАЭС

Производство табачной продукции является прибыльной сферой, так же оно является одним из главных источников пополнения государственного бюджета Российской Федерации, путем взимания таможенных платежей. Структура налогообложения табачных изделий определена Налоговым кодексом РФ, Концепцией осуществления государственной политики противодействия потреблению табака, Рамочной конвенцией ВОЗ по борьбе против табака, Федеральным законом от 23.02.2013 № 15-ФЗ «Об охране здоровья граждан от воздействия окружающего табачного дыма и последствий потребления».

Доля поступления денежных средств в государственную казну от табачной отрасли приблизительно равна 4% за каждый год. Примерно 600 миллиардов рублей в год поступает в государственную казну за счет взимания акцизных платежей. В то же время на территории Российской Федерации правительство регулярно ужесточает условия производства и продажи табачных изделий, тем самым влияют на снижение потребления табачных изделий.

В 2020 году в Российской Федерации был значительный рост затрат, направленных на борьбу и профилактику с всемирной пандемией, что привело к поиску решений компенсации расходов путем пополнения государственного бюджета. К концу 2020 года Минфином было предложено повысить ставки акцизов табачных изделий в 2021 году на 20%. Что намного больше, чем за предыдущие года. В среднем ставки на акциз ежегодно растут приблизительно на 4%. Как уже было сказано выше к сигаретам и папиросам используются комбинированные акцизные пошлины. Таким образом специфические акцизные ставки на сигареты и папиросы в 2021 году увеличились на 314 рублей, а адвалорные на 427 рублей.



Динамика поступлений в государственный бюджет, уплаченных акцизных платежей на табачную продукцию, ввозимую на территорию Российской Федерации представлена в таблице 18, Приложение Д

Таблица 18 - Динамика поступлений в государственный бюджет, уплаченных акцизных платежей на табачные изделия, ввозимых на территорию РФ за 2017–2021 гг.<sup>40</sup>

Показатель	Значение показателя, темпы роста % к предыдущему году				
	2017	2018	2019	2020	2021
Поступления в бюджет от акцизов на табачные изделия, ввозимую на территорию Российской Федерации	122,8	98,5	101,5	101,4	114,1

За весь анализируемый период динамика поступлений в государственных бюджет, уплаченных акцизных платежей на табачные изделия, ввозимые на территорию РФ, имеет тенденцию к росту. Связанно это с ежегодным повышением акцизных ставок.

Нелегально ввезенные сигареты, цена на которые значительно меньше стоимости сигарет с учетом уплаты всех таможенных пошлин, будут намного доступнее и предпочтительней для курильщиков, так как сами сигареты не отличаются по качеству. Это связано с наличием в государстве серого рынка табачных изделий, на который в некоторой степени влияет постоянный рост акцизных ставок на табачные изделия.<sup>41</sup>

<sup>40</sup> Российский рынок табачной продукции 2020 // 3dpro [сайт]. URL: <https://3dpro.info/site/reviews/tobacco-market-2020/> (Дата обращения: 10.03.2022).

<sup>41</sup> Российский рынок табачной продукции 2020 // 3dpro [сайт]. URL: <https://3dpro.info/site/reviews/tobacco-market-2020/> (Дата обращения: 10.03.2022).

В Российской Федерации средняя стоимость на сигареты в несколько раз превышает стоимость на сигареты в любой другой стране, входящей в ЕАЭС.

В 2021 году значительный рост акцизных ставок может привести к росту серого рынка приблизительно до 25%. В связи с этим поступления в государственный бюджет, с уплат акцизных платежей могут снизиться на десятки.

В 2020 году правоохранительные, а также надзорные органы провели усиленную работу над борьбой с серым рынком табачных изделий, так же на него повлияла всемирная пандемия COVID-19 и ограничительные меры, связанные с ней. Стоит отметить, что с 1 июля 2020 года была полноценно запущена система маркировки. Считается, что маркировка способствует к уменьшению конкурентоспособности дешевого контрафакта. Благодаря этим факторам доля серого рынка сигарет уменьшилась практически вдвое.

Нелегально ввезенные сигареты – это контрафактные и немаркированные табачные изделия, которые были изготовлены вне Российской Федерации, ввезены контрабандой и незаконно продаются по заниженной стоимости без учета уплаты акцизов и всех остальных налогов.

Стоимость нелегальных сигарет в несколько раз меньше стоимости маркированной пачки. Опираясь на научное исследование аналитической компании «Nielsen», в 2021 году из других стран было ввезено примерно 85% от всех нелегальных табачных изделий.

В основном нелегальные табачные изделия ввозятся из стран ЕАЭС. Наибольшую долю нелегальных сигарет, занимают сигареты Белорусского производства, примерная доля которых равна 50%.

Правительство выдвинуло предложение о введении запрета на перемещение немаркированных табачных изделий физическими лицами по Российской Федерации, количество которых не должно превышать три блока. Так же было предложено повысить штрафы для продавцов нелегальными изделиями.<sup>42</sup>

---

<sup>42</sup> Российский рынок табачной продукции 2020 // 3dpro [сайт]. URL: <https://3dpro.info/site/reviews/tobacco->

Стоит отметить, что ежегодно наблюдается рост производства промышленно изготовленного табака и его заменителей, это связано с переходом ряда потребителей на другие курительные системы, такие как вейп, система нагревания табака и электронные сигареты,

Для сравнения рассмотрим потребительские цены на сигареты отечественных марок в Таблице 19, Приложение Е.

Таблица 19 – Потребительские цены на сигареты отечественных марок в РФ за 2017–2021 гг.<sup>43</sup>

Показатель	Значение показателя, темпы роста % к предыдущему году				
	2017	2018	2019	2020	2021
Потребительские цены на сигареты отечественных марок в РФ	108,8	107,7	110,7	110,7	116,5

Анализируя таблицу можно сделать вывод, что потребительские цены на сигареты отечественных марок в РФ имеют тенденцию к росту каждый год. Связанно это с ежегодным повышением ставок акцизной марки.

В Таблице 20 представлены потребительские цены на сигареты зарубежных марок, Приложение Е.

---

[market-2020/](#) (Дата обращения: 10.03.2022).

<sup>43</sup> Российский рынок табачной продукции 2020 // 3dpro [сайт]. URL: <https://3dpro.info/site/reviews/tobacco-market-2020/> (Дата обращения: 10.03.2022).

Таблица 20 – Потребительские цены на сигареты зарубежных марок в РФ за 2017–2021 гг.<sup>44</sup>

Показатель	Значение показателя, темпы роста % к предыдущему году				
	2017	2018	2019	2020	2021
Потребительские цены на сигареты отечественных марок в РФ	110	124	138	150	167

Анализируя таблицу можно делать вывод, что потребительские цены на сигареты зарубежных марок в РФ так же имеют тенденцию к росту каждый год. Связанно это с ежегодным повышением ставок акцизной марки.

Более детально рассмотрим потребительские цены на сигареты в РФ на рисунке 14.

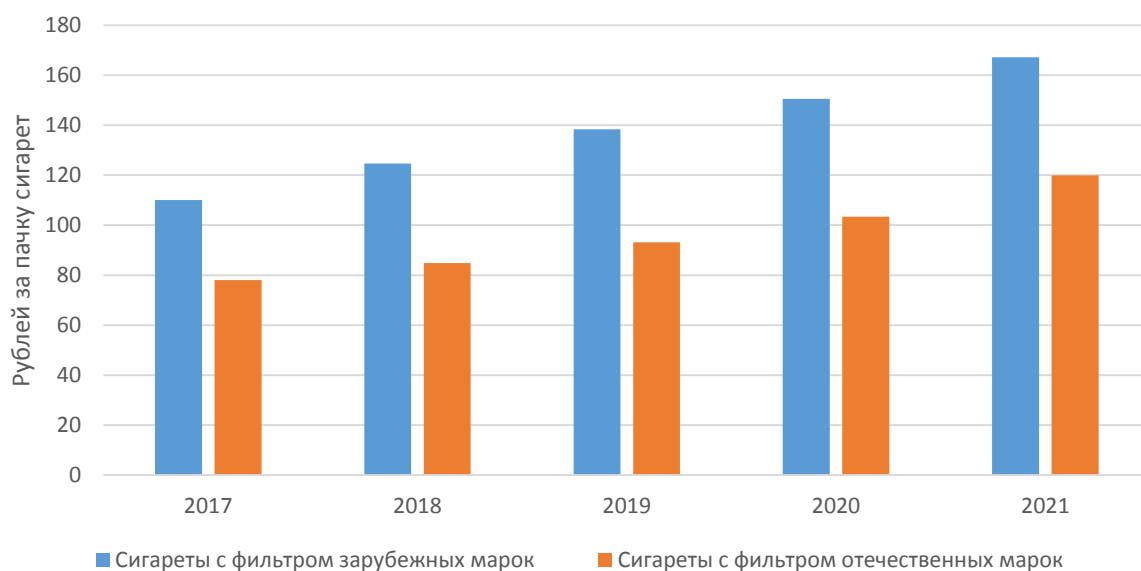


Рисунок 14 – Динамика потребительских цен на сигареты в РФ<sup>45</sup>

<sup>44</sup> Российский рынок табачной продукции 2020 // 3dpro [сайт]. URL: <https://3dpro.info/site/reviews/tobacco-market-2020/> (Дата обращения: 10.03.2022).

<sup>45</sup> Российский рынок табачной продукции 2020 // 3dpro [сайт]. URL: <https://3dpro.info/site/reviews/tobacco->

Рост стоимости на сигареты увеличивается каждый год примерно на 13%, это напрямую связано с ростом акцизных ставок. Дальнейший рост акцизов будет подготовить к очередному повышению стоимости как отечественных, так и зарубежных сигарет.

Для оценки воздействия нетарифного регулирования импорта табачной продукции на её ввоз проведём корреляционный анализ. Для него возьмем два показателя: динамика акцизов на ввоз сигарет и динамика импорта сигарет в Россию, в штуках.

Таблица 21 – Корреляционный анализ<sup>46</sup>

Показатель	Значение показателя				
	2017	2018	2019	2020	2021
Акцизы на сигареты и сигары, ввозимые на территорию Российской Федерации	Не менее 2 123 руб. за 1 000 шт.	Не менее 2 335 руб. за 1 000 шт.	Не менее 2 568 руб. за 1 000 шт.	Не менее 2 671 руб. за 1 000 шт.	Не менее 3 205 руб. за 1 000 шт.
Импорт сигар и сигарет, млрд. шт.	1,285	1,743	1,509	1,468	1,259
Коэффициент корреляции	-0,3451				

В этом случае коэффициент корреляции находится в промежутке от нуля до минус одного. Отрицательная корреляция означает обратную взаимосвязь: рост одной величины приводит к падению другой. Таким образом, можно говорить о том, что рост акцизов является одним из следствий сокращения объемов импорта табачной продукции.

[market-2020/](#) (Дата обращения: 11.03.2022).

<sup>46</sup> Налоговые ставки по акцизам на подакцизные товары // consultant [сайт]. URL [http://www.consultant.ru/document/cons\\_doc\\_LAW\\_52453/](http://www.consultant.ru/document/cons_doc_LAW_52453/) (Дата обращения: 11.03.2022). Анализ данных // eurasiancommission.org [сайт]. URL: [http://www.eurasiancommission.org/ru/act/integr\\_i\\_makroec/](http://www.eurasiancommission.org/ru/act/integr_i_makroec/) (Дата обращения: 11.03.2022).

Для дальнейшего анализа сравним таможенно-тарифное и нетарифное регулирование ввоза табачных изделий в Киргизию и в Россию за 2022 год, в таблице 22.

Таблица 22 – Таможенно-тарифное и нетарифное регулирование на ввоз табачных изделий в Киргизию и Россию за 2022 год.<sup>47</sup>

Наименование	Пошлина	НДС	Акциз
Россия			
Сигары	17 %, но не менее 1,7 евро за 1000 шт.	20%	268 рублей за 1 шт.
Сигариллы	17 %, но не менее 1,7 евро за 1000 шт.	20%	3813 рублей за 1000 шт.
Сигареты, папиросы	2 евро за 1000 шт.	20%	2454 рублей за 1000 шт. плюс 16% расчетной стоимости, исчисляемой исходя из максимальной розничной цены, но не менее 3333 рубля за 1000 шт.
Киргизия			
Сигары	17 %, но не менее 1,7 евро за 1000 шт.	12%	151 рубль за 1 шт.
Сигариллы	17 %, но не менее 1,7 евро за 1000 шт.	12%	1217 рублей за 1000 шт.
Сигареты, папиросы	2 евро за 1000 шт.	12%	1701 рубль за 10000 шт.

Рассматривая таблицу видно, что ставки акциз и НДС в Киргизии значительно меньше, чем в России. Таможенные пошлины едины так как Киргизия и Россия являются членами Евразийского экономического союза. Данные таблицы свидетельствуют о том, что ввозить табачные изделия из других стран, выгоднее через Киргизию, чем напрямую в Россию. Ведь между Киргизией и Россией действует беспошлинный ввоз на товары.

Так же, рассмотрим, как тарифное регулирование при помощи таможенных пошлин влияет на ввоз табачных изделий в РФ.

<sup>47</sup> Налоговые ставки по акцизам на подакцизные товары // consultant [сайт]. URL: [http://www.consultant.ru/document/cons\\_doc\\_LAW\\_52453/](http://www.consultant.ru/document/cons_doc_LAW_52453/) (Дата обращения: 13.03.2022).

Для анализа, на примере рассмотрим ввоз сигар, рассчитаем таможенные платежи и стоимость сигар с учетом платежей, за 2021 год в Таблице 23.

Таблица 23 – Таможенные платежи для сигар в РФ за 2021 год.<sup>48</sup>

Цена за сигару, руб.	Кол-во штук	Общая стоимость сигар, руб.	Адвалорная пошлина, руб.	Специфическая пошлина, руб.	НДС, руб.	Акциз, руб.
804	295 769	237 798 276	40 425 656	33 688 069	47 559 615	85 211 002

Используя данные Таблицы 23, можно сделать вывод, что в данном случае применяется адвалорная пошлина потому, что она больше. Окончательная стоимость сигары после уплат таможенных платежей равна 1389 рублей, что больше изначальной стоимости практически в 2 раза.

Дальше проанализируем что будет с показателями платежей, если изначальная стоимость одной сигары уменьшится до 9 долларов в Таблице 24.

Таблица 24 – Таможенные платежи для сигар в РФ с заниженной стоимостью, за 2021 год.

Цена сигару, руб.	Кол-во штук	Общая стоимость сигар, руб.	Адвалорная пошлина, руб.	Специфическая пошлина, руб.	НДС, руб.	Акциз, руб.
603	295 769	178 348 908	30 319 242	33 688 069	35 669 728	85 211 002

В данном случае роль пошлины начинает играть специфическая. Окончательная стоимость одной сигары, с учетом платежей, составляет 1125 рублей которая так же больше изначальной практически в 2 раза.

<sup>48</sup> Налоговые ставки по акцизам на подакцизные товары // consultant [сайт]. URL: [http://www.consultant.ru/document/cons\\_doc\\_LAW\\_52453/](http://www.consultant.ru/document/cons_doc_LAW_52453/) (Дата обращения: 16.03.2022).

Анализ данных // eurasiancommission.org [сайт]. URL: [http://www.eurasiancommission.org/ru/act/integr\\_i\\_makroec/](http://www.eurasiancommission.org/ru/act/integr_i_makroec/) (Дата обращения: 16.03.2022).

Данный анализ показал, что тарифное регулирование напрямую воздействует на ввоз табачных изделий. При росте стоимости товара пошлина будет расти, а значит будет приводить к росту платежей и потребительской стоимости, что может сказаться снижением показателей импорта табачных изделий. К этому же может привести и повышение самих таможенных пошлин.

Так же при снижении цен на товар, платежи будут взиматься уже по специфическим ставкам. Которые в свою очередь, не допустят уменьшения суммы получаемых пошлин бюджетом страны. Стоит отметить, что в случае, если бы к сигарам применялись адвалорные ставки, вместо комбинированных. Это привело бы к меньшим показателям платежей, при занижении стоимости товара. Что могло привести к повышению импорта и снижению стоимости.

Правительство считает, что ежегодное повышение акцизных ставок на сигареты является наиболее эффективным методом борьбы с курением. Вместе с тем, было выявлено, что повышение акцизов на ввоз влияет на снижение импорта табака и табачных изделий из других стран. Правительство ведет борьбу с серым рынком, влияющим на импорт табачных изделий. Путем реализации антитабачной концепции. Кроме того, анализ тарифного регулирования показал, что пошлины так же имеют влияние на импорт. Но не такое существенное как акциз. Потому, что ставки пошлин регулируются ЕЭК, а ставки акциз регулируются правительством.



## ЗАКЛЮЧЕНИЕ

Актуальность исследования таможенно-тарифного и нетарифного регулирования ввоза табака и табачных изделий в Российскую Федерацию в условиях ЕАЭС состоит в том, что табак — это растение, которое не произрастает на территории РФ, но пользуется активным спросом среди населения.

Так же табак наносит определенный ущерб здоровью населения и государство при проведении политики таможенного-тарифного и нетарифного регулирования должно быть нацелено не только на получения доходов от ввоза табака и табачных изделий в РФ, но и соответственно охрану и защиту здоровья граждан. Тем самым обеспечивать экономическую безопасность.

Табак – высушенные, измельченные и ферментированные листья и стебли некоторых видов одноименного рода растений, употребляемые путем курения, сосания или жевания

Продукты, которые частично или полностью изготовлены из табачного листа, предназначенные для курения, нюханья, сосания или жевания, называются табачными изделиями.

Табачные изделия классифицируются в 4 разделе «Товарной номенклатуры внешней экономической деятельности Таможенного союза», под названием «Готовые пищевые продукты; алкогольные и безалкогольные напитки и укус; табак и его заменители» в 24 группе, которая называется «Табак и промышленные заменители табака»

При ввозе табака и табачных изделий юридическими лицами установлено таможенно-тарифное и нетарифное регулирование.

С точки зрения таможенно-тарифного регулирования табак и табачные изделия подвергаются определенным ставкам таможенных пошлин.

Для табака применяются адвалорные ставки, так как таможенный орган взимает пошлины по таможенной стоимости, заявленной декларантом, для уменьшения доступности населению. Специфические ставки, которые уплачи-

ваются за единицу товара, применяются к сигаретам, содержащим гвоздику. Специфические ставки не позволяют занижать контрактные цены на импортируемые товары, для уклонения от уплат таможенных платежей. Для сигар и сигарилл применяются комбинированные ставки. В случае падения цен сигар и сигарилл на мировом рынке, сумма адвалорной пошлины уменьшится, вследствие чего увеличится доступность для населения, поэтому роль начнет играть специфическая пошлина

Главным механизмом нетарифного регулирования рынка табака является акциз. Акциз – это дополнительный таможенный платеж, применяемый к ограниченному списку продукции, добавляющийся к итоговой стоимости товара; отличие акциза от НДС заключается в том, что акциз применяется к определённым группам товаров и услуг.

При этом стоит отметить, что ставки акциз имеют тенденцию к росту. Это связано с тем, что государство заботится о здоровье населения. Так как, чем дороже будет никотинсодержащая продукция, тем меньше людей станут употреблять табак. Значительный рост цены на акциз в 2021 году обусловлен тем, что внеплановое повышение акцизов позволило обеспечить выполнение социальных обязательств государства в условиях роста бюджетных расходов из-за сложившейся экономической ситуации, связанной с распространением пандемии COVID-19

Регулирование импорта табачных изделий производится на государственном и межгосударственном уровне, при помощи применения к лицам, ввозимым табачные изделия, мер экономической политики. На сегодняшний день в данную политику входят такие меры как акциз, НДС и таможенная пошлина.

Проведенный анализ импорта подакцизной продукции показал, что табачные изделия находятся на пятом месте в товарной структуре импорта подакцизных товаров. Когда лидирующее место за весь приведенный период занимает спецтехника, запчасти, механические устройства.

Так же анализ импорта табачных изделий позволил выявить, что в товарной структуре импорта табака и табачных изделий преобладают табачное сырьё и табачные отходы. Крупнейшими импортерами табачной продукции выступают такие страны, как Бразилия, Малави, США, Индия и другие.

В структуре импорта табачного сырья и табачных отходов абсолютным лидером экспортером является Бразилия. Для сигар, сигарет и сигарилл лидерами экспортерами отметились такие страны, как Германия и Швейцария. Наибольший показатель импорта прочего промышленно изготовленного табака являются Франция и Италия. Табак и табачные изделия импортируются практически во все регионы России. Основной массив импортной продукции идёт в Ленинградскую область, Ростовскую область, Москву и Санкт-Петербург. Таким образом, географическая структура импорта табака и табачных изделий в Россию носит довольно разнообразный характер: продукция импортируется из множества стран, а объемы ввоза могут сильно варьироваться из года в год.

Анализ производства и выпуска табачных изделий в период с 2017 года по 2021 год, указывает о том, что производство табачных изделий составило в количестве 300 млрд штук. В 2017 году Российский рынок столкнулся в ряд проблем, одной из которых стали антикурительные мероприятия, которые привели к снижению спроса среди населения, тем самым сокращению объема табачного рынка. В 2019 году доля производства на российском рынке составила 336,2 млрд штук папирос и сигарет. По сравнению с прошлым 2018 годом, производство сократилось на 8,3 млрд шт., что составило 2,4%

Проанализировав динамику производства табачных изделий в Российской Федерации, можно уверенно сказать о том, что внутренний рынок табачной отрасли страны полностью обеспечен табачной продукцией и занимает устойчивую позицию. В результате падения производства удалось соблюсти табачный баланс и увеличить насыщение рынка изделиями для курения. Табачная отрасль в России развивается путем переработки импортного табачного сырья, также за счет запуска на рынок новых конкурентоспособных брендов сигарет и

другой табачной продукции. Основным вектором развития сферы экономики в табачном производстве служит переход от сырьевой модели производства к более инновационной, учитывая ее интегрирование в мировой потребительский рынок. Основная тенденция развития национального табачного рынка в Российской Федерации заключается в выпуске инновационных и оригинальных видов конкурентоспособной продукции и её вывод на международный рынок.

Доля поступления денежных средств в государственную казну от табачной отрасли приблизительно равна 4% за каждый год. Примерно 600 миллиардов рублей в год поступает в государственную казну за счет взимания акцизных платежей. В то же время на территории Российской Федерации правительство регулярно ужесточает условия производства и продажи табачных изделий, тем самым влияют на снижение потребления табачных изделий.

За весь анализируемый период динамика поступлений в государственных бюджет, уплаченных акцизных платежей на табачные изделия, ввозимые на территорию РФ, имеет тенденцию к росту. Связанно это с ежегодным повышением акцизных ставок.

Было выявлено, что тарифное регулирование напрямую воздействует на ввоз табачных изделий. При росте стоимости товара пошлина будет расти, а значит будет приводить к росту платежей и потребительской стоимости, что может сказаться снижением показателей импорта табачных изделий. К этому же может привести и повышение самих таможенных пошлин.

Так же при снижении цен на товар, платежи будут взиматься уже по специфическим ставкам. Которые в свою очередь, не допустят занижения контрактной стоимости ввозимой продукции и уменьшения суммы получаемых пошлин бюджетом страны. Стоит отметить, что в случае, если бы к сигарам применялись адвалорные ставки, вместо комбинированных. Это привело бы к меньшим показателям платежей, при занижении стоимости товара. Что могло привести к повышению импорта и снижению стоимости.

Правительство считает, что ежегодное повышение акцизных ставок на сигареты является наиболее эффективным методом борьбы с курением. Вместе с тем, было выявлено, что повышение ставок акцизов влияет на снижение импорта табака и табачных изделий из других стран. Правительство ведет борьбу с серым рынком, влияющим на импорт табачных изделий. Путем реализации антитабачной концепции. Кроме того, анализ тарифного регулирования показал, что пошлины так же имеют влияние на импорт. Но не такое существенное как акциз. Так как, ставки пошлин регулируются ЕЭК, а ставки акцизов регулируются правительством. Было выявлено воздействие тарифных и нетарифных мер регулирования на импорт табака и табачных изделий в РФ. Так, повышение акцизных ставок на ввоз сигарет влияет на снижение объемов импорта продукции в страну. Правительство считает, что ежегодное повышение акцизных ставок на сигареты является наиболее эффективным методом борьбы с курением. Вместе с тем, было выявлено, что повышение акцизов на ввоз влияет на снижение импорта табака и табачных изделий из других стран.

## БИБЛИОГРАФИЧЕСКИЙ СПИСОК

- 1 Справочные материалы к расширенному заседанию коллегии ФТС России // minfin [сайт]. URL: Режим доступа: [https://www.minfin.ru/common/upload/library/2019/04/main/06\\_Federalnaya\\_tamozhennaya\\_sluzhba\\_v\\_2018\\_godu.pdf](https://www.minfin.ru/common/upload/library/2019/04/main/06_Federalnaya_tamozhennaya_sluzhba_v_2018_godu.pdf) - 03.12.2021.
- 2 Анализ данных // stat.customs.gov [сайт]. URL: Режим доступа: <http://stat.customs.gov.ru/analysis> - 10.12.2021.
- 3 Пояснения к разделу ТН ВЭД 4 // alta [сайт]. URL: Режим доступа: <https://www.alta.ru/poyasnenia/R4/> - 11.12.2021.
- 4 Пояснения к ТН ВЭД. Позиция 2401 // alta [сайт]. URL: <https://www.alta.ru/poyasnenia/P2401/> (Дата обращения: 12.12.2021).
- 5 Налоговый кодекс РФ. Федеральный закон от 05.08.2000 117-ФЗ // alta [сайт]. URL: Режим доступа: <https://www.alta.ru/tamdoc/00fz0117/> - 13.12.2021.
- 6 Кондратьева, Е.А. Практика акцизного налогообложения табачной продукции в России / Е. А. Кондратьева // Экономика. Налоги. Право. – 2018. - № 1. – С. 120–128.
- 7 Налоговые ставки на акцизы в 2021 году: табак и сигареты // glavbukh [сайт]. URL: Режим доступа: <https://www.glavbukh.ru/art/100540-nalogovye-stavki-na-aktsizy-v-2021-godu-tabak-i-sigarety>. - 14.12.2021.
- 8 Перечень документов, подтверждающих заявленную таможенную стоимость товаров // consultant [сайт]. URL: Режим доступа: [http://www.consultant.ru/document/cons\\_doc\\_LAW\\_105055/e59a5ea886948299626751644f3a0d0ac35afe/](http://www.consultant.ru/document/cons_doc_LAW_105055/e59a5ea886948299626751644f3a0d0ac35afe/) - 14.12.2021.
- 9 Налоговые ставки по акцизам на подакцизные товары // consultant [сайт]. URL: Режим доступа: [http://www.consultant.ru/document/cons\\_doc\\_LAW\\_52453/](http://www.consultant.ru/document/cons_doc_LAW_52453/) - 14.12.2021.
- 10 Нетарифные меры // ved.gov [сайт]. URL: Режим доступа: <http://ww>

[w.ved.gov.ru/mdb/restrictive\\_measures/other\\_measures/](http://w.ved.gov.ru/mdb/restrictive_measures/other_measures/) - 14.12.2021.

11 Таможенное оформление сигарет и табачной продукции // standart [сайт]. URL: Режим доступа: <https://s-standard.ru/import-itamozhennoeoformlenie-sigaret-i-tabachnoj-produkcii> - 14.12.2021.

12 Импорт и таможенное оформление сигарет // standart [сайт]. URL: Режим доступа: <https://s-standard.ru/import-i-tamozhennoe-oformlenie-sigaret-i-tabachnoj-produkcii> - 12.12.2021.

13 Ивантаев, В.А. Анализ табачного рынка России: проблемы и пути развития / В.А. Ивантаев // Новосибирский государственный университет экономики и управления. – 2019. - № 12. – С. 138–141.

14 Демин, А.К. Табачная политика в России / А.К. Демин // Вестник РОНЦ. – 2017. – № 2. – С. 14–20.

15 Российский рынок табачной продукции 2020 // 3dpro [сайт]. URL: Режим доступа: <https://3dpro.info/site/reviews/tobacco-market-2020/> - 15.12.2021.

16 Зубач, А.В. Таможенное право: учебник для бакалавров / А. В. Зубач. – М.: Изд-во «Юрайт». - 2013. – 234 с.

17 Постановление Правительства Российской Федерации от 28.12.2004 № 863 «О ставках таможенных сборов за таможенные операции».

18 Приказ ФТС РФ от 21.02.2012 № 302 «Об установлении фиксированных сумм обеспечения уплаты таможенных пошлин, налогов в отношении подакцизных товаров».

## ПРИЛОЖЕНИЕ А

Таблица А.1 – Динамика импорта табака и табачных изделий в РФ в весовом выражении за 2017–2021 гг.

Код ТН ВЭД	Наименование товара	Показатель, тонны				
		2017	2018	2019	2020	2021
2401	Табачное сырье и отходы	157215	157215	157215	151168	143970
2402	Сигары, сигариллы, сигареты из табака или заменителей	1437	1437	1752	3122	5067
2403	Прочий промышленно изготовленный табак, экстракты, эссенции	14067	14067	16307	16472	17339
Всего		172719	172719	175274	169565	166376

Таблица А.2 – Динамика импорта табака и табачных изделий в РФ в стоимостном выражении за 2017–2021 гг.

Код ТН ВЭД	Наименование товара	Показатель, млн долларов				
		2017	2018	2019	2020	2021
2401	Табачное сырье и отходы	721	664	650	628	607,8
2402	Сигары, сигариллы, сигареты из табака или заменителей	153	169	60,5	53,3	93,5
2403	Прочий промышленно изготовленный табак, экстракты, эссенции	63,8	143	162	156	139,2
Всего		938	976	872	837	840



## ПРИЛОЖЕНИЕ Б

Таблица Б.1 – Динамика импорта табака и табачных изделий в Россию из разных стран за 2017–2021 гг. в стоимостном выражении.

Страна импортер	Показатель, млн, долларов									
	2017		2018		2019		2020		2021	
	Темп	Доля	Темп	Доля	Темп	Доля	Темп	Доля	Темп	Доля
Бразилия	179	19	165	16.9	181	20.8	151	18	95	16
Индия	82,8	8.8	79,5	8.2	73,9	8.5	52,7	6.3	123	8.9
США	75,9	8.1	50	5.1	36,8	4.2	61	7.3	84	5.7
Германия	69,9	7.4	108	11	25,8	3	40	4.8	132	6.8
Малави	64,5	6.9	72,3	7.4	63,3	7.3	63	7.5	123	7.7

Таблица Б.2 – Динамика импорта табака и табачных изделий в Россию из разных стран за 2017–2021 гг. в весовом выражении.

Страна импортер	Показатель, тонны									
	2017		2018		2019		2020		2021	
	Темп	Доля	Темп	Доля	Темп	Доля	Темп	Доля	Темп	Доля
Бразилия	41360	24	39040	22	44651	25	38202	22	39167	23
Индия	20810	12	22082	13	17526	10	12982	8	14571	9
США	11968	7	9515	5	5643	3	9042	5	8990	5
Германия	5851	3	7253	4	2486	1	4443	3	5520	3
Малави	16073	9	16141	9	15782	9	15294	9	17238	10

## ПРИЛОЖЕНИЕ В

Таблица В.1 – Импорт табака и табачных изделий в РФ по товарным позициям  
в весовом выражении за 2017–2021 гг. тонны

Страны	2017	2018	2019	2020	2021
2401-Табачное сырье, табачные отходы					
Бразилия	40363	37633	43057	37060	38026
Малави	15787	17434	15782	15290	17238
США	11294	7933	4762	8510	8749
Китай	10321	10861	8632	11490	8278
Индия	19870	21414	17283	12560	14479
2402-Сигарры, сигариллы и сигареты					
Германия	520	622	673	1000	2068
Польша	600,1	609,3	555,7	160,4	85,7
Доминикана	11	10	32,4	150	250
Швейцария	626	433	247	235	223
США	464	364	321	231	64
2403-Прочий промышленно изготовленный табак					
Италия	481	3086	2659	978	11
Бразилия	978	1317	1594	1140	1141
Франция	1456	1281	1391	1060	2155
Германия	41	474	1166	2410	2658
Дания	130	127	133	139	10,6

Продолжение ПРИЛОЖЕНИЯ В

Таблица В.2 - Импорт табака и табачных изделий в РФ по товарным позициям в стоимостном выражении за 2017–2021 гг. млн, долларов

Страны	2017	2018	2019	2020	2021
2401-Табачное сырье, табачные отходы					
Бразилия	179	160	175	146	135,6
Малави	64,5	72,3	63,3	63	73,8
США	62,8	37	25,2	53,2	48,6
Китай	34,5	47,1	30,9	43,8	34,1
Индия	81,6	78	73,1	51,8	62,6
Всего	721	664	650	628	607,8
2402-Сигарры, сигариллы и сигареты					
Германия	68,8	101	14,8	19,8	45
Польша	11,2	9,7	10,1	3,1	2,4
Доминикана	947	877	1,6	5	8,4
Швейцария	18,6	14	17,9	4,8	4,8
США	11,3	11,8	7,9	4,8	0,84
Всего	153	169	60,5	53,3	93,5
2403-Прочий промышленно изготовленный табак					
Италия	12,9	83,5	49,9	20,2	0,67
Бразилия	3,6	5,2	6,3	4,8	4,7
Франция	7,4	7	8,5	13,6	27,1
Германия	786	5,8	10,6	19,8	22,1
Дания	3,5	4	4,1	4,2	10,6
Всего	63,8	143	162	156	139,2

## ПРИЛОЖЕНИЕ Г

Таблица Г.1 – Динамические показатели импорта табака и табачных изделий в различные регионы России за 2017–2021 гг. стоимостное выражение

Показатель	Значение показателя, темп роста млн долл.				
	2017	2018	2019	2020	2021
Ленинградская область	112	330	337	315	280
Санкт-Петербург	545	342	298	289	302
Ростовская область	86.4	82.4	60.4	51.6	70
Калининградская область	41	33.6	33.2	49.7	38,9
Москва	62.7	82.8	32.6	31.8	40,7
Волгоградская область	28.8	42	53.9	23.4	25,7
Краснодарский край	23.3	17.3	9.2	16.3	16,4
Московская область	20.6	23.3	22.2	15.3	22,6

Таблица Г.2 – Динамические показатели импорта табака и табачных изделий в различные регионы России за 2017–2021 гг. весовое выражение

Показатель	Значение показателя, темп роста тыс. тонн				
	2017	2018	2019	2020	2021
Ленинградская область	24.2	54.7	60.5	62.1	61,436
Санкт-Петербург	98.1	66.8	61	61.1	62,770
Ростовская область	17.2	15.5	12.5	8.95	8,498
Калининградская область	6.57	6.52	5.61	10.8	7,317
Москва	5.26	5.82	4.22	3.18	3,691
Волгоградская область	7.02	11.6	16.3	5.88	6,507
Краснодарский край	7.28	4.32	4.39	4.75	4,103
Московская область	0,79	0,74	1.07	0,92	1,786

## ПРИЛОЖЕНИЕ Д

Таблица Д.1 - Динамика поступлений от акцизов на табачную продукцию, ввозимую на территорию РФ, в млн. руб.

Показатель	Значение показателя, млн. руб.				
	2017	2018	2019	2020	2021
Поступления в бюджет от акцизов на табачную продукцию, ввозимую на территорию Российской Федерации	573,2	564,6	572,9	581,2	663,3

## ПРИЛОЖЕНИЕ Е

Таблица Е.1 – Потребительские цены на сигареты отечественных марок в РФ

Показатель	Значение показателя, Рубли				
	2017	2018	2019	2020	2021
Потребительские цены на сигареты отечественных марок в РФ	78	84	93	103	120

Таблица Е.2 – Потребительские цены на сигареты зарубежных марок в РФ за 2017–2021 гг.

Показатель	Значение показателя, Рубли				
	2017	2018	2019	2020	2021
Потребительские цены на сигареты отечественных марок в РФ	110	124	138	150	167