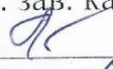


Министерство образования и науки Российской Федерации
Федеральное государственное бюджетное образовательное учреждение высшего
образования

**АМУРСКИЙ ГОСУДАРСТВЕННЫЙ УНИВЕРСИТЕТ
(ФГБОУ ВО «АмГУ»)**


Факультет международных отношений
Кафедра международного бизнеса и туризма
Специальность 38.05.02 – Таможенное дело

ДОПУСТИТЬ К ЗАЩИТЕ
И. о. зав. кафедрой
 Л.А. Понкратова
«30» 06 2018 г.

ДИПЛОМНАЯ РАБОТА

на тему: Деятельность мобильных групп таможни по пресечению и
выявлению незаконного ввоза товаров в РФ

Исполнитель
студент группы 337-ос2



О.С. Шеина

Руководитель
доцент, к.т.н.



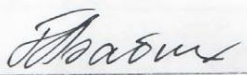
В.Е. Шабельский

Нормоконтроль
инженер



О.В. Шпак

Рецензент



Н.А. Бабкина

Благовещенск 2018

Министерство образования и науки Российской Федерации
Федеральное государственное бюджетное образовательное учреждение
высшего образования
АМУРСКИЙ ГОСУДАРСТВЕННЫЙ УНИВЕРСИТЕТ
(ФГБОУ ВО «АмГУ»)

Факультет международных отношений

Кафедра международного бизнеса и туризма

УТВЕРЖДАЮ

И.о. зав.кафедрой _____

Л.А. Понкратова

« 04 » 09 2017 г.

ЗАДАНИЕ

К дипломной работе (проекту) студента

Мешков Вадим Сергеевич

1. Тема дипломной работы

(проекта) Детскость мобильных групп таможен по
пересечению и вывозу незаконного ввоза товаров
в РФ

(утверждено приказом от 29.08.2017 № 330042)

2. Срок сдачи студентом законченной работы (проекта) 11.06.2018

3. Исходные данные к дипломной работе (проекту)

нормативно-правовые акты, учебная и научная литература,
научные статьи

4. Содержание дипломной работы (проекта) (перечень подлежащих разработке

вопросов): Теоретический аспект мобильных групп в сфере таможенного
дела. Анализ деятельности мобильных групп за период 2015-2017 гг. Анализ
деятельности групп и факторы ее развития. Разработка рекомендаций по
улучшению деятельности мобильных групп на ДА.

5. Перечень материалов приложения (наличие чертежей, таблиц, графиков, схем,
программных продуктов, иллюстративного материала и т.п.)

7 таблиц, 2 рисунка

6. Консультанты по дипломной работе (проекту) (с указанием относящихся к ним
разделов) нет

7. Дата выдачи задания 04.09.2017г

Руководитель дипломной работы (проекта) Маджарский Владимир

(Ф.И.О., должность, ученая степень, ученое звание)

Евдоким, доцент, к.т.н.

Задание принял к исполнению (дата) 04.09.2017

Мешков (подпись студента)

РЕФЕРАТ

Дипломная работа содержит 95 стр., 21 рисунок, 7 таблиц, 29 источников

МОБИЛЬНЫЕ ГРУППЫ, ФТС РОССИИ, МОБИЛЬНЫЕ ГРУППЫ ТКПВТ, САНКЦИОННАЯ ПРОДУКЦИЯ, ТЕХНИЧЕСКОЕ ОСНАЩЕНИЕ МОБИЛЬНЫХ КОМПЛЕКСОВ, ТОВАРЫ ГРУППЫ "РИСКА"

В данной дипломной работе исследовалась роль введения мобильных групп на таможню, ответственность по их созданию и деятельности возложена на подразделение по таможенному контролю после выпуска товаров таможенным органом.

Цель работы – изучение и обзор мобильных оперативных групп, в частности мобильных групп таможни, изучение структуры мобильных групп таможни. Проанализируем структуру внешней и взаимной торговли РФ (структурные изменения под воздействием санкций), а также работу мобильных групп в области таможенного дела за период 2015-2018г (в частности массу товаров с правонарушениями, выявленными мобильными группами и число остановленных и проконтролированных мобильными группами транспортных средств). Далее докажем эффективность мобильных групп и способ ее повышения.

Были сформулированы дальнейшие перспективы развития групп, что необходимо для технического оснащения групп, и какие нормативные акты необходимо создать в связи с пресечением ввоза товаров санкционного характера мобильными группами на территорию РФ.

СОДЕРЖАНИЕ

Введение	5
1 Теоретические аспекты мобильных групп в сфере таможенного дела	7
1.1 Мобильные оперативные группы: понятие, задачи, полномочия	7
1.2 Этапы и предпосылки формирования мобильных групп. Структура мобильных групп таможни	10
2 Анализ деятельности мобильных групп за период 2015-2018 гг.	15
2.1 Анализ структуры внешней и взаимной торговли РФ: анализ структурных изменений под воздействием санкций	15
2.2 Правонарушения в сфере таможенного дела в отношении ввоза санкционной продукции. Анализ деятельности мобильных групп в сфере таможенного дела	39
2.3 Проблемы функционирования мобильных групп	67
3 Эффективность мобильных групп и способ ее повышения. Перспективы развития мобильных групп таможни. Возможность создания мобильных групп на Дальнем Востоке	71
Заключение	78
Библиографический список	80
Приложение А. Перечень сельскохозяйственной продукции, сырья и продовольствия	85
Приложение Б. Перечень товаров группы "риска"	90
Приложение В. Перечень товаров группы "прикрытия"	93

ВВЕДЕНИЕ

В обстоятельствах продления действия санкций, введенных в одностороннем режиме Правительством России, ФТС России реализовывает меры, сориентированные на повышение действенности работы по соблюдению запретов.

После введения в действие Указа Президента РФ от 5 августа 2014 года № 560 «О применении отдельных специальных экономических мер в целях безопасности Российской Федерации»¹ ФТС России стабильно производится комплекс испытательных мероприятий, сориентированных на недопущение ситуаций ввоза и продажи на территории нашей страны товаров отдельных категорий.

Контрольные мероприятия производятся на стадии таможенного контроля благодаря работе таможенных постов в пределах системы по управлению рисками, на стадии таможенного контроля после осуществления выпуска товаров совместно с блоком правоохранителей в таможенных органах, а также в пределах деятельности мобильных групп.

Работа мобильных групп выступает элементом тщательной контрольной аналитической деятельности. Итоги работы мобильных групп являются основанием для организации информационной базы о продавцах, перевозчиках, покупателях товаров, о местах по фактической доставке товаров для дальнейшего произведения аналитической работы и избрания объектов по таможенному контролю при товарообороте, а данные об обнаруженных правонарушителях размещаются в намеренно организованной библиотеке-досье, которая систематически пополняется. Наполнением библиотеки-досье также занимаются и иные заинтересованные органы федеральной исполнительной власти.

¹Указ Президента Российской Федерации от 5 августа 2014 года № 560 «О применении отдельных специальных экономических мер в целях безопасности Российской Федерации» – Правовая система ГАРАНТ [Электронный ресурс]: официальный сайт. – Режим доступа: <http://base.garant.ru/70712500/> - 09.02.2018

Актуальность данного исследования обусловлена статической значимостью для формирования торговли РФ со странами-соседями. В обстоятельствах продления действия санкций, введенных в одностороннем режиме Правительством России, ФТС России реализовывает меры, сориентированные на повышение действенности работы по соблюдению запретов.

Цель работы – изучение и обзор мобильных межведомственных групп, в частности мобильных групп таможи, изучение структуры мобильных групп таможи, анализ деятельности групп.

В соответствии с данной целью в дипломной работе были поставлены следующие задачи:

- рассмотрение, изучение теоретических аспектов мобильных групп, обзор мобильных опер групп, их организации, создание, расформирование;
- изучить задачи, полномочия и обязанности мобильных групп в сфере таможенного дела;
- провести анализ деятельности мобильных групп за последние три года.

Предметом настоящего исследования настоящего является введение мобильных групп на приграничную территорию РФ.

В качестве объекта выбраны предпосылки, причины, способы введения этих групп, их эффективность, основные результаты деятельности групп.

Теоретической основой исследования послужили нормативно-правовые акты ФТС России, положение о таможе.

В рамках исследования использовались методы сравнения и анализа статистических показателей деятельности мобильных групп за последние 3 года.

1 ТЕОРЕТИЧЕСКИЕ АСПЕКТЫ МОБИЛЬНЫХ ГРУПП В СФЕРЕ ТАМОЖЕННОГО ДЕЛА

1.1 Мобильные оперативные группы: понятие, задачи, полномочия

Мобильные оперативные группы (далее - МОГ) представляют собой подразделения, сформированные из сотрудников различных аппаратов и мобилизованные для использования в случаях конкретных ситуаций или угроз, сложность которых превосходит оперативный потенциал либо опыт полевых типичных сотрудников. МОГ могут быть переброшены между локациями или учреждениями в случае необходимости.

МОГ могут весьма отличаться в зависимости от размера, состава и назначения. В них могут включаться сотни людей из личного состава, а также вспомогательный персонал, оборудование и транспортные средства, и может быть развёрнут в частичном или полном составе для предотвращения угроз по всему миру. Малая разведывательная специализированная либо следственная оперативная группа может иметь в своем составе менее десятка сотрудников, если это будет достаточным для её деятельности.

Организация МОГ существенно варьируется, так как каждое подразделение сначала сформировано таким образом, который наилучшим образом подходит для непосредственного её назначения.

Обязательства командира мобильной оперативной группы (КМОГ) для каждой определенной группы могут сильно различаться. Так, командир большой оперативной группы может возглавлять несколько её подразделений и вводить их по ходу оперативной необходимости, в то же время как командиром маленькой группы могут совершаться выезды на задание совместно с его командой, где он будет руководить деятельностью на месте.

Помимо этого, разные подразделения могут весьма отличаться по сплочённости. Отдельные МОГ включают в себя сотрудников, которые

учились и работали совместно на протяжении многих лет либо даже десятилетий, на фоне того, что сотрудники оперативных групп, созданных в краткие сроки для разрешения определенной проблемы, могут иметь сведения друг о друге лишь по именам и специализациям.

Обычно МОГ создаются по мере формирования нужды в них. Внушительное количество оперативных групп создаётся для разрешения определенных аномальных проблематик, которые обычными командами содержания либо группами реагирования невозможно эффективно разрешить, хотя большинство из МОГ были также организованы для нивелирования ещё только появляющейся либо теоретической опасности.

МОГ, организованные с целью установки на содержание установленной аномалии, скорее всего, расформируются по окончании операции по захвату либо в ситуации, если в долговременном содержании более нет нужды. Порой такие оперативные группы могут находиться в рабочем состоянии, если скопленные опыт и знания считаются необходимыми для возможных будущих инцидентов, но в противном случае оперативная группа, скорее всего, будет распущена, а её сотрудники - отданы на свои предшествующие должности. Кроме того, в исключительных ситуациях, мобильная оперативная группа ликвидируется, если таковая понесла чересчур больше потери, чтобы далее продолжать действовать. В таких происшествиях, если дальнейшее исполнение функций данной оперативной группой будет сочтено нужным, вместо неё создается новая оперативная группа.

Мобильные группы по таможенному контролю после выпуска товаров (МОГ ТКПВТ) – это форма по межведомственному взаимодействию таможенных органов и представителей других органов исполнительной власти России с целью проведения эффективного таможенного контроля в отношении товаров,двигаемых через государственную границу России.

Одна из первостепенных задач мобильных групп - противодействие противозаконному ввозу на территорию Российской Федерации

сельскохозяйственной продукции, продовольствия и сырья из стран, одоббивших решение о вводе экономических санкций. Нет нужды оставлять без внимания то, что мобильными группами применяются меры по следованию запретам и ограничениям при ввозе. Ответственность по созданию и деятельности мобильных групп возлагается на подразделение таможенного контроля после выпуска товаров (далее – ТКПВТ) таможенного органа, в сфере работы которого функционирует данная группа.

Производимые операции будут подпадать под воздействие норм таможенного законодательства в отношении таможенных проверок, выступающих одной из форм таможенного контроля. Также один из принципов для таможенного контроля – это принцип выборочности и он ограничивается только теми условиями, которых достаточно для обеспечения соблюдения таможенного законодательства.

Основными задачами мобильных групп является предотвращение, обнаружение, пресечение, контрабанды, иных правонарушений и преступлений, которые находятся в юрисдикции таможенных органов, совершенных вне зон по таможенному контролю, обеспечение соблюдения таможенного законодательства при товарным транзите через таможенную территорию, оказание помощи таможенным подразделениям в случае выявления контрабанды, таможенных правовых нарушений и иных преступлений, совершенных вне зон по таможенному контролю и в свободных зонах.

Мобильными группами выполняются возложенные на них задачи самостоятельно или совместно с другими подразделениями правоохранительных и таможенных органов.

Мобильные группы – это специальные оперативные подразделения, подведомственные отделу мобильных групп управления и анализа рисков.

Образование и реорганизация и мобильных групп реализуется ФТС России в границах штатного расписания, определённого правительством Российской Федерации.

К основным задачам мобильных групп относятся:

- участие в действиях по ликвидации противозаконного перемещения товаров через границу РФ, обнаружение и фиксирование правонарушений, обеспечению исполнения таможенного законодательства юридическими и физическими лицами при передвижении товаров через границу, их транзите через таможенную территорию России;
- контроль в отношении оперативной обстановки по экспорту, импорту, транзиту товаров через таможенную территорию;
- обнаружение средств, каналов и механизмов для противозаконного ввоза на таможенную территорию товаров и транспортных средств;
- разработка методов по пресечению нарушений;
- рассмотрение и обсуждение с иными правоохранительными органами спорных ситуаций
- административное задержание лиц, совершивших правонарушения в области таможенного законодательства;
- сообщение информации таможенным подразделениям о попытках противозаконного перемещения транспортных средств и товаров через границу;
- обобщение и сбор сведений о нелегальным передвижении товаров через границу с целью увеличения результативности работы таможенных органов;
- вторичный досмотр товаров и транспортных средств.

1.2 Этапы и предпосылки формирования мобильных групп.

Структура мобильных групп таможни

Формирование мобильных групп происходит одновременно со смещением акцентов в таможенном контроле с этапа по декларированию на этап по ТКПВТ, который даст возможность минимизировать период по прохождению таможенных формальностей. (Рисунок 1)

Тенденция переноса основных функций таможенного контроля на контроль после выпуска

Таможенный кодекс Таможенного союза расширил возможности таможенных органов по осуществлению таможенного контроля после выпуска товаров (увеличение срока контроля после выпуска товаров до трёх лет; расширение перечня лиц, в отношении которых проводится такой контроль)

В 2012 году создание Главного управления таможенного контроля после выпуска товаров (ГУТКПВТ)

В 2013 г. ФТС России была утверждена новая Концепция развития таможенного контроля после выпуска товаров до 2016 г., где утвержден перенос основных функций таможенного контроля на контроль после выпуска, в том числе создание мобильных групп в ноябре 2015 г.

Рисунок 1 - Хронология событий по формированию причин переноса акцента таможенной проверки на стадию после выпуска

Одна из ключевых задач, поставленных перед мобильными группами - это противодействие противозаконному ввозу в Россию продукции сельского хозяйства, продовольствия и сырья из государств, принявших заключение о реализации санкций экономического характера. Не следует оставлять без внимания факт, что мобильные группы используют меры по следованию запретам и ограничениям при ввозе.

Ответственность за формирование и функционирование мобильных групп возлагается на структурное подразделение по ТКПВТ таможенного органа, в области работы которого функционирует указанная группа. На производимые мероприятия будут действовать положения таможенного законодательства в сфере проведения таможенных проверок, которые выступают одной из форм по таможенному контролю. При этом один из принципов по таможенному контролю - это принцип выборочности, который ограничивается только теми средствами, которых достаточно для гарантирования соблюдения норм таможенного законодательства.

Условия, при которых возможно создание мобильных групп на таможне:

- обеспечение экономической безопасности в связи с введением временных ограничений (в тех местах где вероятность перемещения санкционной продукции выше, формируется мобильная группа);
- наличие мобильных комплексов на пунктах пропуска, где возможно пресечение;
- наличие в регионе деятельности таможни специалистов в смежных сферах и возможность организации мобильных групп с точки зрения правоохранительных органов, таможенных органов, органов Россельхознадзора, министерств и ведомств.

В соответствии с этими условиями в России созданы и функционируют 35 мобильных групп, осуществляющие мероприятия таможенного контроля, Вступили в действие с ноября 2015 г. (Рисунок 2).

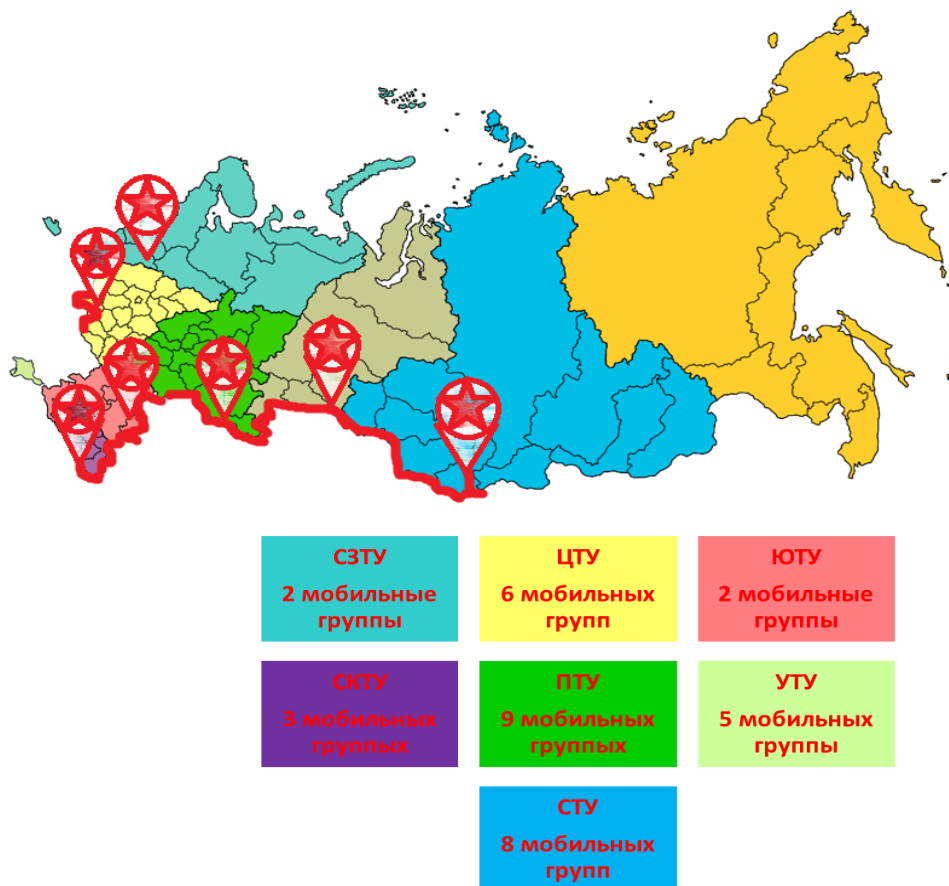


Рисунок 2 - Места функционирования мобильных групп на границе РФ

Необходимо заметить, что в нескольких государствах-членах ЕАЭС также действуют сходные мобильные группы (включая межведомственные) и совершают в рамках особых мероприятий обследования товаров ЕАЭС, не подвергающихся таможенному контролю.

К основному состав таковых групп относятся сотрудники отделов по борьбе с уголовными преступлениями, оперативных отделов, а также по борьбе с административными правонарушениями в таможенных органах, а также работники органов внутренних дел.

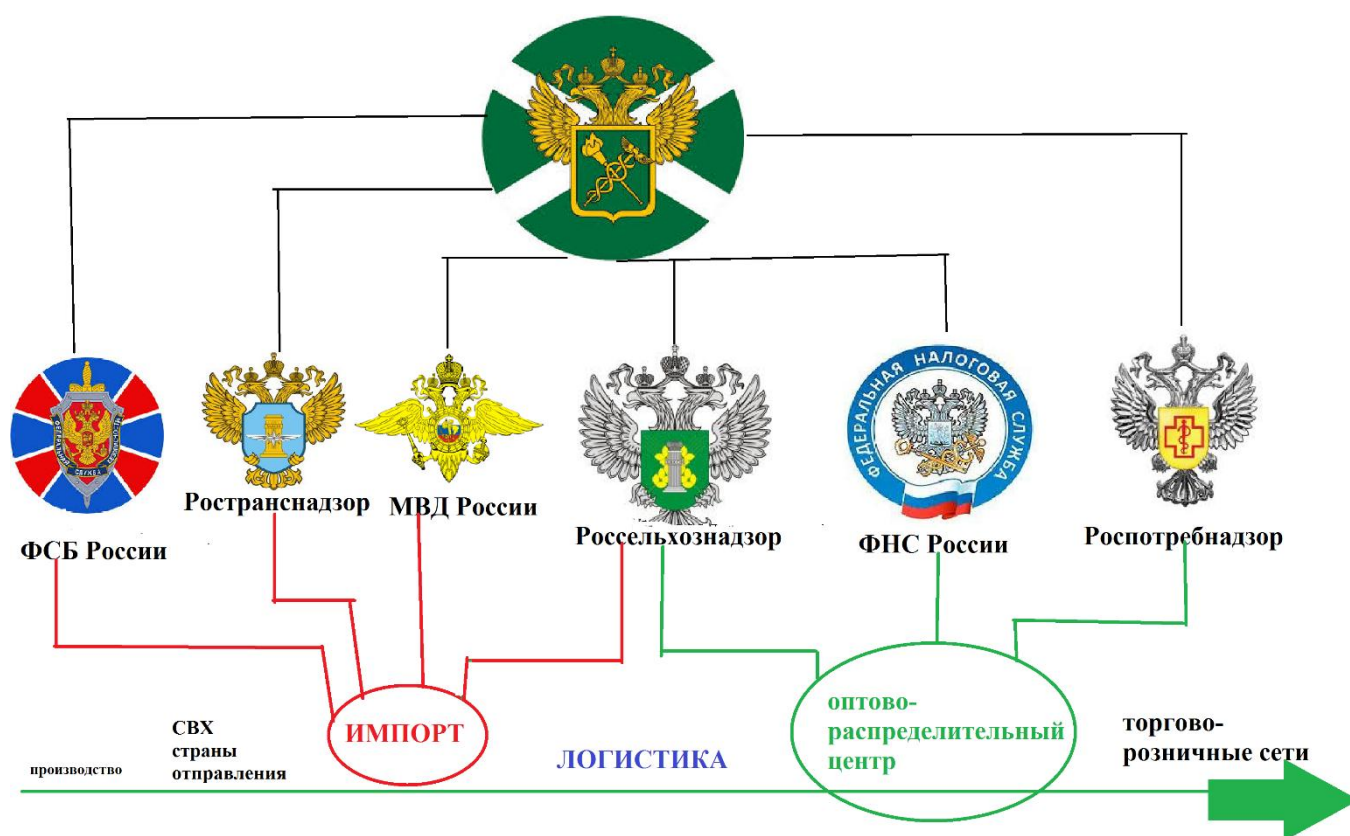


Рисунок 3 - Комплексной подход ФТС России по предотвращению незаконного ввоза, перемещения, хранения и реализации санкционных товаров (Состав участников мобильных групп – ФСБ России, Ространснадзор, МВД России, Россельхознадзор, ФНС России, Роспотребнадзор)

Таким образом, введенные в 2014 году мобильные группы противодействуют противозаконному ввозу в Россию сельхозпродукции, продовольствия и сырья из государств, принявших заключение о реализации санкций экономического характера.

Мобильные оперативные группы - подразделения, сформированные из сотрудников различных ведомств, используются в случаях конкретных ситуаций или угроз, превосходят оперативный потенциал типичных сотрудников структурного подразделения (должностных лиц ФТС России).

Основными задачами мобильных групп является предотвращение, обнаружение и пресечение контрабанды, иных правонарушений и преступлений, обобщение и сбор сведений о незаконном передвижении товаров через границу, сообщение информации таможенным органам о попытках противозаконного перемещения транспортных средств и товаров через границу, обобщение и сбор сведений о нелегальном перемещении товаров через границу, оформленных ранее таможенными органами.

Ответственность по созданию мобильных групп таможни возлагается на подразделение ТКПВТ. Формирование групп происходит одновременно со смещением акцентов в таможенном контроле с этапа по декларированию на этап по ТКПВТ, который дает возможность сократить период по прохождению таможенных формальностей.

В функционируют 35 мобильных групп. В их состав входят сотрудники отделов по борьбе с уголовными преступлениями, оперативных отделов, а также по борьбе с административными правонарушениями в таможенных органах, работники органов внутренних дел (участники мобильных групп – Россельхонадзор, Роспотребнадзор ФСБ России, Ространснадзор, МВД России, ФНС России, Роспотребнадзор).

2 АНАЛИЗ ДЕЯТЕЛЬНОСТИ МОБИЛЬНЫХ ГРУПП ЗА ПЕРИОД 2015-2018 гг.

2.1 Анализ структуры внешней и взаимной торговли РФ: анализ структурных изменения под воздействием санкций

Первые санкции были введены в марте 2014 г., причиной послужило принятие Россией предложения от Крыма войти в состав нашей страны. В течение 2014 г. вводились новые санкции. Введённые европейскими странами санкции разнообразны по направленности и затрагивают важные сферы деятельности России:

- взаимодействия со странами и международными организациями (приостановлены переговоры о создании зоны свободной торговли с Норвегией и Швейцарией);
- военное сотрудничество России со странами ЕС, Канадой, США и Норвегией, совместные проекты поставки военного оборудования;
- проведение различных международных мероприятий (конференции и форумы);
- инвестиции в инфраструктурные, транспортные и энергетические секторы;
- под действие санкции попали шесть крупнейших банков России

Согласно «Указу президента № 560 "О применении отдельных специальных экономических мер..."»² был установлен запрет и ограничения на ввоз на территорию Российской Федерации некоторых видов продукции продовольствия, сельского хозяйства и сырья.

Таким странам как США, Норвегии, страны ЕС, Канада и Австралия был запрещен ввоз на нашу территорию молочных, мясных, рыбных продуктов, фруктов и овощей.

² Указ Президента Российской Федерации от 5 августа 2014 года № 560 «О применении отдельных специальных экономических мер в целях безопасности Российской Федерации» – Правовая система ГАРАНТ [Электронный ресурс]: официальный сайт. – Режим доступа: <http://base.garant.ru/> - 10.04.2018

Таким образом, санкции против России не до конца взвешенное и обдуманное решение. Они являются довольно неожиданными, спонтанными и в связи с этим ударяют как по экономике России, так и по государствам-санкционерам.

С 2014 г. отмечается примечательное понижение стоимости импорта и экспорта. (Таблица 1).

Таблица 1- Внешнеторговый оборот РФ в 2011-2017 гг (млн.долл).³

Год	Экспорт, млн.долл	Импорт, млн.долл	Внешнеторговый оборот, млн.долл
2011	516 718	305 760	882 478
2012	524 698	317 177	841 875
2013	527 266	314 967	842 233
2014	497 834	286 669	787 503
2015	343 543	182 719	526 262
2016	285 772	182 347	468 119
2017	357 767	227 464	585 231

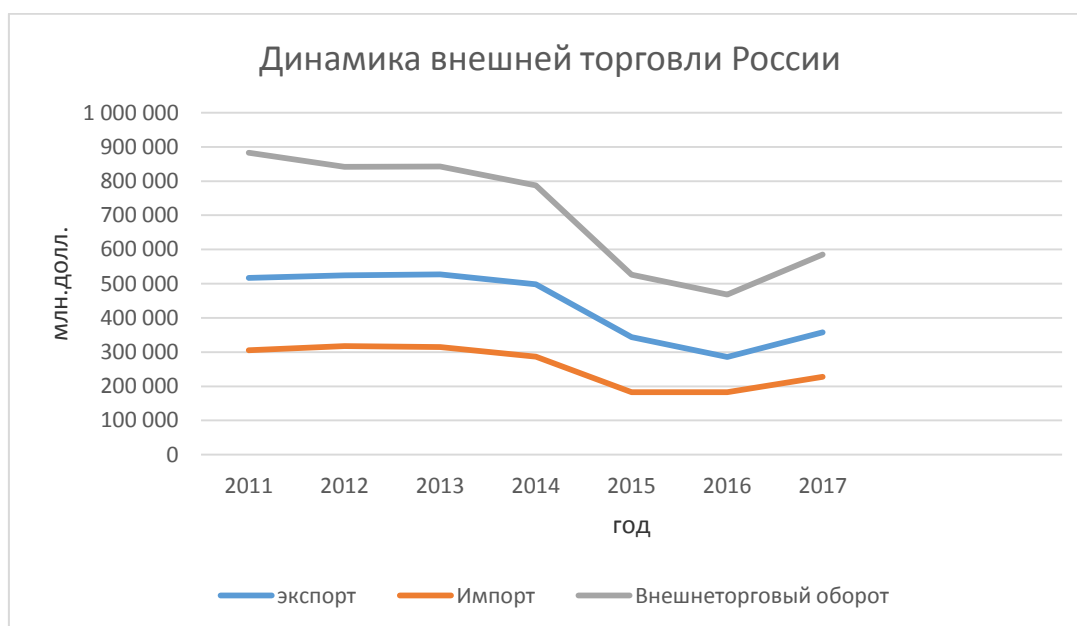


Рисунок 1 – Внешнеторговый оборот РФ в 2011-2017 гг.

³ Внешняя торговля Российской Федерации (по данным таможенной статистики) /Федер. служба гос. статистики (Росстат) - [Электронный ресурс]: официальный сайт. – Режим доступа: http://www.gks.ru/wps/wcm/connect/rosstat_main/rosstat/ru/statistics/fttrade/# (дата обращения – 03.05.2018)

Таблица 2 – Динамика Внешнеторгового оборота 2013-2014г (январь-декабрь)

Месяц	Внешнеторговый оборот (2013 г) млн.долл	Внешнеторговый оборот (2014 г) млн.долл
Январь	58 795	58 494
Февраль	67 216	58 335
Март	71 553	72 765
Апрель	72 824	73 774
Май	65 607	68 655
Июнь	68 300	65 969
Июль	71 795	73 559
Август	68 448	64 870
Сентябрь	71 494	62 536
Октябрь	71 974	66 473
Ноябрь	74 578	58 271
Декабрь	79 649	60 801

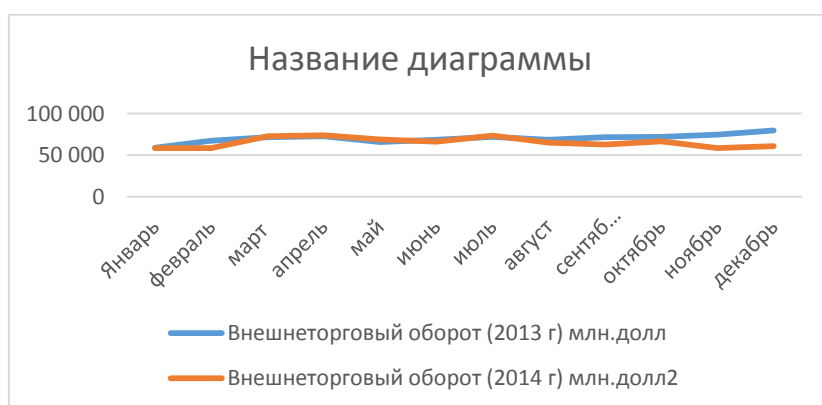


Рисунок 5 - Динамика Внешнеторгового оборота 2013-2014г(январь-декабрь)⁴

⁴ URL: <http://www.customs.ru/>

В IV квартале 2014 г. внешнеторговый оборот снизился сразу на 20% сравнительно с аналогичным периодом 2013 г. (рис. 5) В общем, в 2014 г. внешнеторговый оборот России был менее размера оборота в 2013 г. на 7 %. Январь 2015 г. ознаменовался падением оборота и он был на уровне 66, 2% в отличие от уровня 2014 г.

Импорт и экспорт по стоимости 2014-м году с марта по август особо не изменился, но в августе увеличение в ценовом эквиваленте сократилось на 5 % по сравнению с аналогичным периодом 2013 г. К концу 2014 г. рост снизился уже на 30 %.

Анализ экспорта и импорта (и внешнеторгового оборота в целом) 2013-2014 гг. показал, что внешнеторговый оборот стал очень сильно падать после вступления в силу санкций со стороны европейских стран, также на спад повлияло введение в действие Россией эмбарго на импорт продовольствия.

По данным ФТС России, сумма таможенных платежей в 14-м году, перечисленная в Федеральный бюджет составила 7,008 трлн.руб., в 2013 - 6,6 трлн.руб. То есть, по сравнению с 2013-м, в 2014-м году перечислено в бюджет на 442,8 млрд больше.

При перемещении товаров через границу цена выражается в рублях, таможенные платежи перечисляются в национальной валюте, то есть цена контракта и различных расходов, которые были понесены при доставке товара до границы и рассчитанных в евро или в долларах, переводятся национальную валюту по курсу, действующим на момент подачи декларации на товары. Этим разъясняются возросшие таможенные платежи на границе и, вследствие этого, естественное увеличение цен на импортные товары на внутреннем рынке РФ (девальвация рубля).

Для наиболее подробного анализа следует оценить, как изменилась торговля России со странами-санкционерами, а также со странами, которые восполнили дефицит запрещенных товаров от стран-санкционеров. (Таблица 3).

Таблица 3 – Показатели внешней торговли России в 2014 г. по сравнению с 2013 г. со странами - санкционерами (%)⁵

Страна	Оборот	Экспорт	Импорт
1	2	3	4
ЕС – всего	90,3	91,3	88,3
В том числе:			
Австрия	82,1	60,1	89,4
Бельгия	108,8	119,4	88,6
Болгария	72,5	66,0	92,9
Венгрия	84,2	80,9	91,1
Германия	93,6	100,3	87,0
Греция	60,8	58,8	81,4
Дания	123,2	196,1	73,7
Ирландия	96,3	102,1	94,9
Испания	81,5	76,0	88,4
Италия	90,0	90,9	87,4
Кипр	33,2	31,7	102,2
Латвия	118,2	121,0	81,2
Литва	79,4	77,5	90,0
Люксембург	98,7	–	87,1
Мальта	74,7	74,6	87,3
Нидерланды	96,4	96,9	90,0
Польша	82,4	81,4	85,0
Португалия	58,8	31,1	84,9
Румыния	100,2	90,4	108,0
Словакия	85,8	88,7	81,0
Словения	102,5	155,5	93,9
Великобритания	78,7	69,9	96,4
Финляндия	85,3	85,5	84,7
Франция	82,5	82,3	82,6
Хорватия	112,4	113,8	107,5
Чехия	89,0	86,3	92,1
Швеция	95,7	107,1	82,7
Эстония	110,6	92,2	–
Канада	97,0	148,4	83,5
Новая Зеландия	116,5	127,6	101,0
Норвегия	81,5	115,8	65,7
США	105,4	95,9	111,9
Швейцария	60,3	43,7	109,1

Анализируя показатели внешней торговли можно сказать, что концу 2014 года произошёл спад внешней торговли России с теми странами,

⁵ Внешняя торговля товарами государств — членов Таможенного союза и Единого экономического пространства за 2014 год : статистический бюллетень; Евразийская экономическая комиссия. — М. : Изд-во ООО «Сам Полиграфист», 2015. — С. 33–36.

которые примкнули к решению совета ЕС, тем самым не осознав, какой вред это решение может нанести торговым взаимоотношениям с Россией. Наиболее сильно пострадал внешнеторговый оборот России и Кипра, Португалии Греции, Болгарии.

Уменьшение экспорта России во многие страны ЕС произошло из-за снижения поставок таких экспортных товаров, как продукты химической и топливно-энергетической промышленности.

Например, снизился экспорт топливно-энергетических товаров в Австрию на 27 % (экспорт нефти на 17 %, газа - на 29%), продуктов химической промышленности на 21,5% (каучука - на 20,5%).

В области обрабатывающей промышленности экспорт увеличился. К примеру, выросли размеры поставок из России в Болгарию запчастей для двигателей и генераторов, в Литву - экспорт оборудования и транспортных средств на 15%. Несмотря на действующем станции в общей товарной структуре экспорта России, общее количество поставок в сфере обрабатывающей промышленности в страны ЕС в 2014 г. выросло.

В то же время наблюдалось увеличение внешнеторгового оборота и экспорта с некоторыми государствами. На порядок выросли объемы российского экспорта в Данию таких товарных направлений, как: «Древесный уголь» (на 21,6%); «Топливо минеральное, нефть» (на 221,8%); Древесины и изделий из неё на 105 %.

В соответствии с данными ФТС России, в 2014-м году произошли значительные изменения в структуре российского импорта из Дании, причиной этому послужило резкое уменьшение размеров поставок таких товаров как мясо и пищевые субпродукты на 89 %. Помимо этого, уменьшился импорт молочной продукции на 11 %. Существенно снизился импорт электрических машины на 26%, фармацевтической продукции на 22 %. Увеличился импорт таких групп товаров, как "Белковые вещества клей и ферменты", "Игрушки, спортивный инвентарь".

Уменьшение размеров российского импорта из Словакии обусловлено урезанием закупок. Отношение продовольственных товаров на 22 %, Целлюлозно-бумажной изделий и древесины на 39,5%, Живых животных на 93 %, текстиля на 15,9 %, Обуви на 21,5%.

Также импорт уменьшился из Франции Латвии и Греции. Из Франции снизилась поставка в Россию свинины замороженной и свежей на 95 %. Причиной послужило эмбарго, а также запрещение на её ввоз в Россию февраля 2014 года в соответствии с нормами санитарной безопасности. На 46 % уменьшился поставка творога и сыра. На 55 % снизился экспорт в Россию пищевых субпродуктов от домашней птицы. на 54 % снизились поставки молока.

Торговля других стран санкционирован также была подвергнута переменам. Возрос стоимостной объем экспорта России в Австралию на 176 %.

В состав экспорта входит экспорт нефтяной продукции (94%), удобрений (1,6%), сульфата меди (доля в экспорте - 1%).

Кроме этого возрос экспорт Российской Федерации в Канаду, благодаря высокому спросу канадских фирм на чёрные металлы.

В то же время снизился экспорт России в Швейцарию. В область удобрений на 72 %, Фармацевтика на 98 %, алюминия на 39 %.

2014-м году возрос стоимостной объем импорта из США и внешнеторгового оборота США с Россией (112 и 105 % соответственно).

В ситуации использования санкций, некоторыми странами было принято решение о замене запрещенных товаров собственными. Бразилия, Аргентина, Уругвай, Казахстан и Беларусь стали поставлять в Россию мясо. Египет, Турция, Китай - овощи фрукты.

Данные об изменениях во внешнеторговом обороте изображены в таблице 4.

Таблица 4 - Показатели внешней торговли в 2014 г. по сравнению с 2013г.
(%)⁶

Страна	Оборот	Экспорт	Импорт
Аргентина	89,2	55,4	101,5
Беларусь	94,7	97,3	91,1
Бразилия	115,7	119,2	113,6
Египет	186,0	197,3	122,1
Израиль	95,9	109,8	76,5
Казахстан	79,3	76,4	88,1
Китай	99,5	105,3	95,7
Парагвай	104,3	163,7	103,2
Турция	94,9	96,0	91,4
Уругвай	93,2	74,4	97,8
Эквадор	98,0	110,5	96,2

Анализируя Таблицы 3 и 4 можно сделать вывод, что существенно вырос оборот с Бразилией и Египтом. В 2013-м году увеличился экспорт свинины на 7 % и кофейной продукции из Бразилии в Россию на 24 %.

Структура импорта Бразилии товаров из России характеризуется ростом продукции химической промышленности. Изменение экспорта и импорта в стоимостном выражении могут быть связаны с понижением курса рубля в конце 2014 года. Понижение курса рубля не могло так сильно повлиять на уровень взаимной торговли государств-членов ЕАЭС, но всё-таки торговля определённого рода изменилась.

Размер объема экспорта в Россию из Беларуси за 2014 г. снизился на 9 %. Поставка транспортного оборудования на 23 % (26 % от общего размера экспорта Белоруссии в Россию), товаров химической промышленности на 11 % металлические изделия на 12 %. Объем поставок продовольственных

⁶ Внешняя торговля товарами государств – членов Таможенного союза и Единого экономического пространства за 2014 год : статистический бюллетень; Евразийская экономическая комиссия.

товаров и сельскохозяйственного сырья возрос на 0,9(на 30% от общего экспорта Белоруссии в РФ).

Экспорт Казахстана в Россию сократился по изделиям из металла 14 %(23,5%), минеральных продуктов на 1 % (46 % общего размера экспорта Казахстана в Россию), продовольственных товаров на 43 % (5,4 %).

Товарная структура внешней торговли России концу 2014-го года изменилась. В этом году вырос физически объем экспорта пшеницы на 53 %. Цена и объем нефти сократился.

Россия Очень сильно зависит от поставок оборудования из развитых стран. Из-за санкций размер импорта оборудования уменьшился (поставка легковых автомобилей сократилась на 25%).

По данным Росстата, увеличение промышленного производства в России за 2014 год составил 1,7%, что в некотором плане больше, нежели прогнозировалось российским правительством. Указанные высокие показатели были достигнуты в декабре 2014 г., когда приращивание размеров производства было на уровне 3,9%⁷. Объяснить данную ситуацию возможно увеличивающейся ролью госзаказов.

Кроме этого, резкое понижение курса рубля конце 2014 г. привело к тому, что экспорт российских товаров стал выгоднее. Конец 2013 г. отмечается понижением уровня промышленного производства, в газовой промышленности, в некоторых отраслях машиностроения. Это вызвано политическими обстоятельствами, введением санкций, понижением госзатрат, спроса и инвестиций на легковые автомобили.⁸

На подъёмы в экономике повлияло импортозамещение. Увеличивается производство отечественной продукции (мясо, молочная продукция, рыбная

⁷ Россия выбирает импортозамещение. Санкции и внешняя торговля [Электронный ресурс]. - URL: http://glavportal.com/aktual/economy/rossiya_vybiraet_importozameshchenie_sanktsii_i_vneshnyaya_torgovlya/

⁸ Промышленное производство: спад небольшой и очаговый [Электронный ресурс]. - URL: <http://expert.ru/expert/2015/13/promyishlennoe-proizvodstvo-spad-nebolshoj-iochagovyij/>

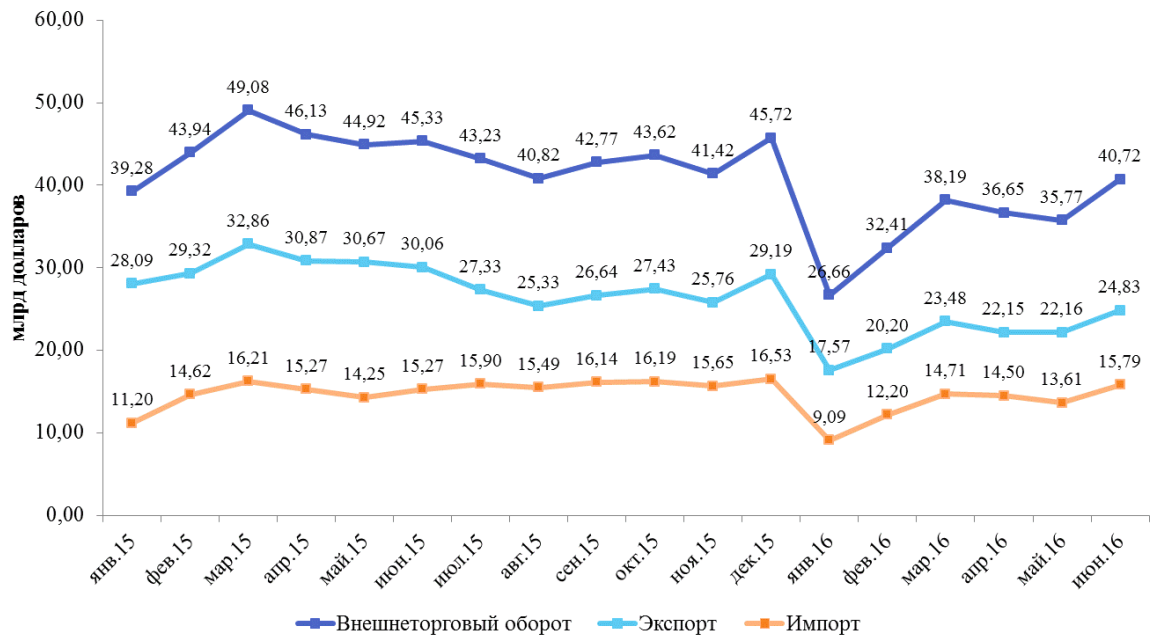
промышленность). Значительно возрос выпуск непродовольственных товаров (мебель, косметика, бытовая химия).

Таким образом, мы заметили, что оборот внешней торговли Российской Федерации снижался с осени 2014 года, торговля с государствами-санкционерами также снижалась, но не со всеми, а лишь с теми государствами, которые примкнули к санкциям. Те страны, которые выступили зачинателями санкций (США), смогли с выгодой использовать вступление санкций для роста своего экспорта в Россию. После введения санкций со временем Россия находит замену бывшим европейским поставщикам. Первыми поставщиками, которые были готовы сотрудничать с Россией, были Бразилия и Египет. В это же время взаимная торговля со странами ЕАЭС не растёт, но взаимный торговый оборот с Россией сокращался.

Анализ статистики внешней торговли показал, что благодаря санкциям заторможенные отрасли экспорта и импорта России начали приобретать потенциал.

Пока санкции отменяют, у России есть два пути повышения торгового сотрудничества - повышение экспорта обрабатывающей промышленности и развитие импортозамещения. Но для исполнения этих двух целей необходимо применение мер улучшения экспорта, которые предусматривают использование финансовых, экономических, информационных, инструментов.

Динамика внешней торговли России в 2015-июне 2016 гг.
(млрд долларов)



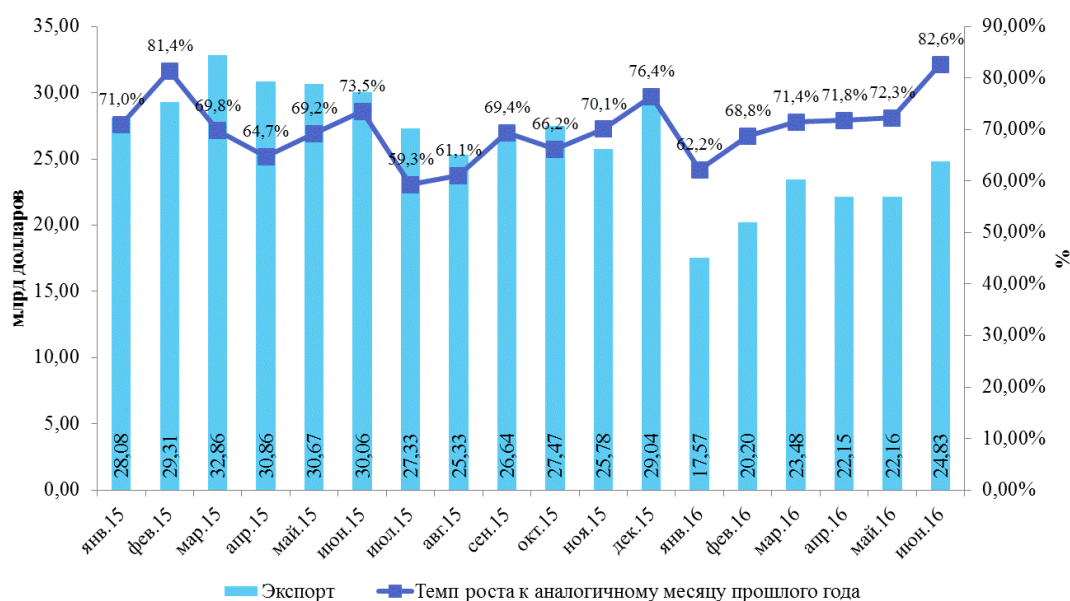
По данным Федеральной таможенной службы

Рисунок 6 – Динамика внешней торговли России в 2015 – 2016 гг.⁹

Рассмотрев динамику внешней торговли России с 2015 по 2015 год, можно сделать вывод, что стоимостной объем экспорта в 2016 г. России снизился на 29 % по сравнению с 2015 г. (январь-июнь). На динамику экспорта очень сильно повлиял уровень цен на нефть. Физический объем экспорта России повысился на 5,3 %. По сравнению с 2015 г. (январь – июнь), стоимостной объем упал на 32 %.

⁹ <http://proved.pf/files/proved.gladkih/images/first.gif>

Динамика экспорта России в январе 2015-июне 2016 гг.
(млрд долларов)



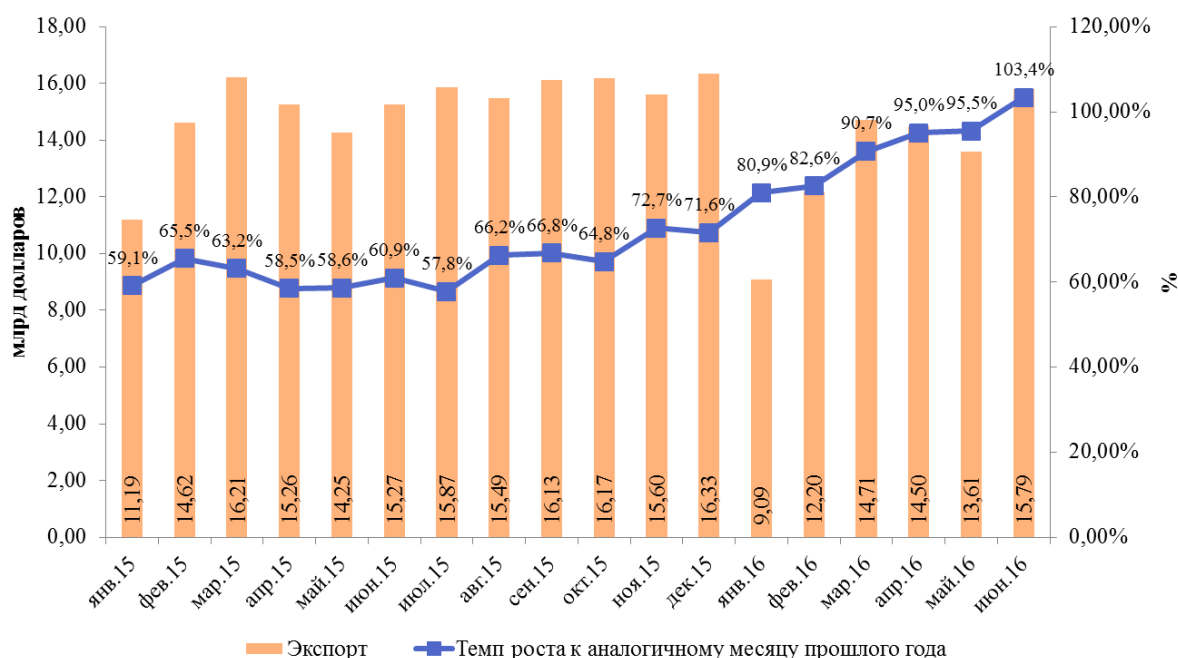
По данным Федеральной таможенной службы

Рисунок 7 - Динамика экспорта России в январе 2015 – июне 2016 гг. (млрд. долл., по данным ФТС)¹⁰

Снижение экспорта в результате сокращения цен на сырьё компенсировал рост поставок продуктов питания, поставку зерновых, техники, которые получили стимул развиваться в условиях девальвации. Фирмы стали поставлять товары на внешний рынок, нежели чем на внутренний.

¹⁰ <http://провэд.рф/files/proved.gladkih/images/second.gif>

Динамика импорта России в январе 2015-июне 2016 гг.
(млрд долларов)



По данным Федеральной таможенной службы

Рисунок 8 - Динамика импорта России в январе 2015 – июне 2016 гг. (млрд. долл., по данным ФТС)¹¹

В результате спада в январе, показатели стоимости стали восстанавливаться, к июню импорт возрос сравнительно с аналогичным периодом прошлого года на 3,4%.

В то же время увеличение цены импорта было вызвано не столь ростом в спросе со стороны отечественных покупателей, сколько увеличением в средних импортных ценах на большее число видов несырьевых продуктов (пиломатериалы).

Невозможно обойти вниманием влияние на импортные цены Приказа ФТС России от 28.02.2018 N 280 "О внесении изменения в Реестр банков, иных кредитных организаций, обладающих правом выдачи банковских гарантий уплаты таможенных пошлин, налогов, утвержденный приказом

¹¹ <http://провэд.пф/files/proved.gladkih/images/third.gif>

ФТС России от 28 июня 2016 г. N 1270"¹², который инициировал свою деятельность в феврале, и, в реальности, вызвал то, что большая часть импортеров была вынуждена завозить товары по стоимостям выше той, которая была установлена в профилях таможенного риска.

Страны-торговые партнёры России:

Главную роль в торговом обороте России сыграли страны Дальнего зарубежья, в первом полугодии 2016 года доля торговли с этими странами составила 88%. На эти страны ориентирован российский экспорт металлов и углеводородов. На страны СНГ приходится 12%.

По сравнению с 2015 г. доли стран Дальнего зарубежья и СНГ во внешнеторговом обороте особо не изменилась, но из-за девальвации российский экспорт машиностроения и продуктов питания стал ориентироваться на страны Дальнего зарубежья, нежели на страны СНГ, так как их валюты потеряли в цене.

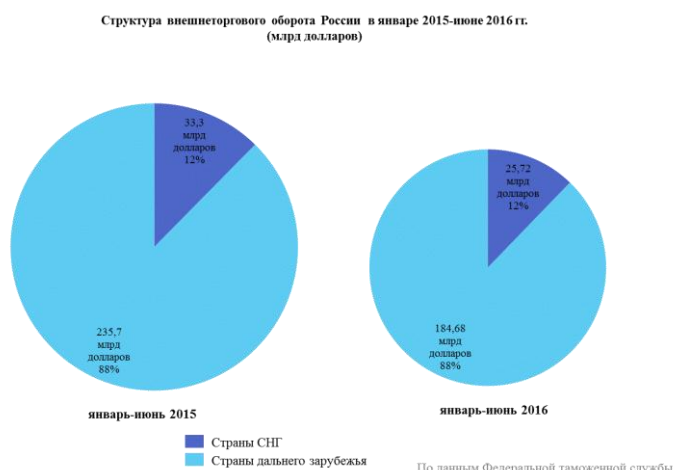


Рисунок 9 – Структура внешнеторгового оборота России в январе 2015-июне 2016 гг. (по данным ФТС)¹³

¹² Приказ ФТС России от 28.02.2018 N 280 "О внесении изменения в Реестр банков, иных кредитных организаций, обладающих правом выдачи банковских гарантий уплаты таможенных пошлин, налогов, утвержденный приказом ФТС России от 28 июня 2016 г. N 1270" – Правовая система ГАРАНТ [Электронный ресурс]: официальный сайт. – Режим доступа: <https://www.garant.ru/products/ipo/prime/doc/71792730/> -01.05.2018

¹³ <http://провэд.пф/files/proved.gladkih/images/four.gif>

По итогам полугодия, оба направления показали существенный спад. Внешнеторговый оборот со странами Дальнего зарубежья снизился на 21,6 % (до 184,7 млрд.долл.). При этом, наибольший спад показали экспортные поставки. Из-за снижения стоимости поставляемых углеводов импорт сократился до 8,7 млрд.долларов.



По данным Федеральной таможенной службы

Рисунок 10 – Динамика внешней торговли со странами дальнего зарубежья в январе 2015-июне 2016 гг. (млрд. долларов, по данным ФТС)¹⁴

Лидирующая позиция среди государств дальнего зарубежья у Китая – он обладает 15% от объема всех поставок (28,3 млрд долларов). Вследствие воздействующих санкций и продовольственного эмбарго Россия надеется именно на формирование инвестиционного и торгового сотрудничества с Китаем, в первую очередь, в нефтегазовой сфере. Кроме энергоносителей Россия осуществляет в Поднебесную поставки широкого перечня товаров – металлов, химической продукции и продовольственных товаров.

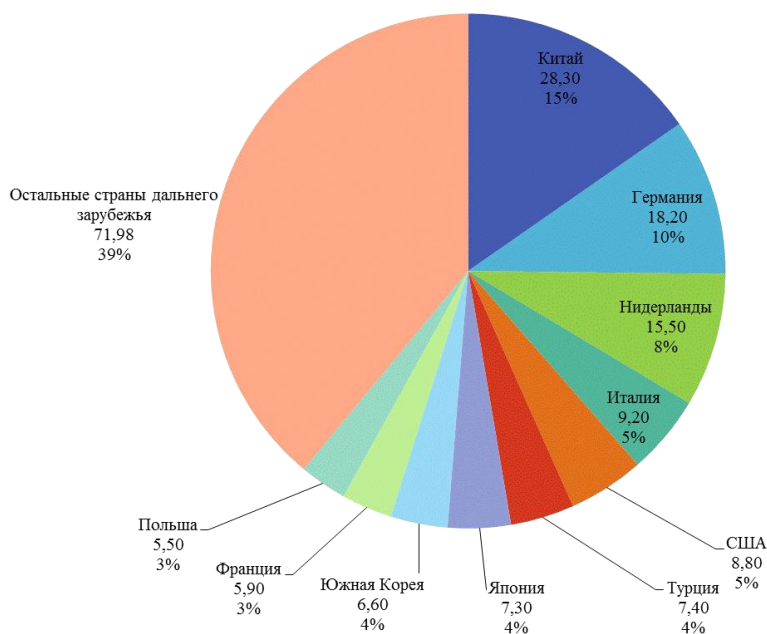
Вторую и третью строчки по размерам торговли с государствами дальнего зарубежья занимают Германия - 18,2 млрд долларов (78,5%),

¹⁴ <http://провэд.пф/files/proved.gladkih/images/five.gif>

Нидерланды – 15,5 млрд долларов (64,9%). Большая часть держав, которые включены в десятку главнейших партнеров также обнаружили упадок - Турция – 7,4 млрд долларов (-40,1%), США - 8,8 млрд долларов (-19,2%), Италия - 9,2 млрд долларов (-55,8%). Есть и те страны, которые наперекор всему произвели наращивали объемы в торговле с Российской Федерацией. Так, оборот во внешней торговле с Ираном возрос на 80% в основном посредством увеличения поставок с/х продукции и углеводородов, на 59 % выросла торговля с Кубой благодаря росту поставок продукции масложировой, металлов и разнообразного оборудования, на 18,5% возрос внешнеторговый оборот с Грузией. Увеличили объемы в торговле и государства – офшоры. Так, к примеру, Папуа Новая Гвинея умножила оборот во внешней торговле более чем в 4,5 раза, а Люксембург - на 11,5%.

Вследствие активных санкций вектор по развитию внешнеторговых взаимоотношений понемногу изменяется, и Российская Федерация все более «разворачивается на восток». В тот момент, как число государств ЕС в структуре внешней торговли за прошедший год (2015 г.) уменьшилась с 46,8% до 43,1%, количество держав АТЭС возросла с 27,5% до 29,1%.

Структура внешнеторгового оборота России со странами дальнего зарубежья в январе-июне 2016 гг.
(млрд долларов)



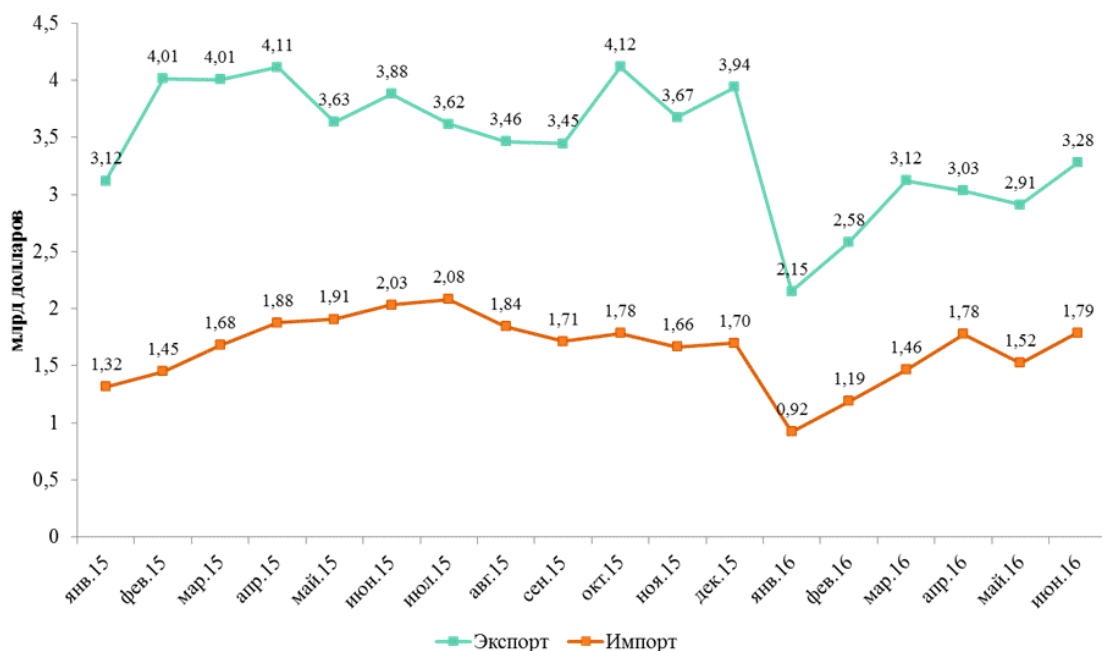
По данным Федеральной таможенной службы

Рисунок 11 – Структура внешнеторгового оборота со странами дальнего зарубежья в январе-июне 2016 гг. (в млрд. долларов, по данным ФТС)¹⁵

Оборот во внешней торговле с соседями из стран СНГ по результатам полугодия также примечательно уменьшился. Экспорт понизился на 25% до 17,07 млрд. долларов, в то время как импорт - на 15,6 до 8,6 млрд. долларов. Вследствие тесных экономических взаимосвязей с Россией, снижение цен на нефтяные ресурсы вызвало за собой ухудшение в сфере экономической ситуации, а также девальвацию у национальных валют и в державах Содружества. Беларусь, Казахстан и иные державы по результатам полугодия обнаружили уменьшение ВВП, размеров производства, а также снижение товарного оборота.

¹⁵ <http://провэд.пф/files/proved.gladkih/images/six.gif>

Динамика внешней торговли России со странами СНГ в январе 2015-июне 2016 гг.
(млрд долларов)



По данным Федеральной таможенной службы

Рисунок 12 - Динамика внешней торговли со странами СНГ в январе 2015-июне 2016 гг. (млрд. долларов, по данным ФТС)¹⁶

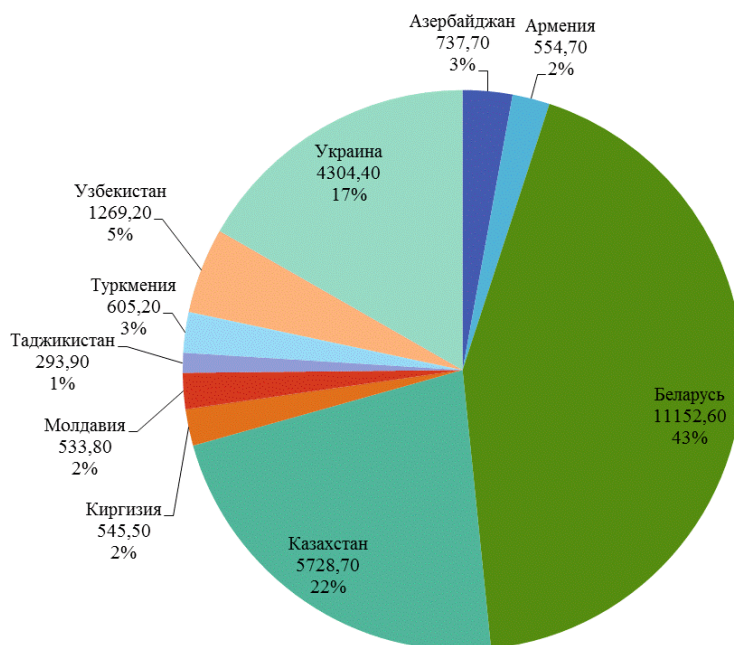
Крупнейшим партнёром России в торговле является Беларусь. Несмотря на то, что сократился экспорт импорт, доля Белоруссии в торговле со странами СНГ выросла с 40 до 43,4 % (11,2 млрд.долл.) Сокращение затронуло поставки машиностроительного оборудования, удобрений и углеводородов. Республике Беларусь удалось увеличить объёмы импорта в Россию за счёт поставки продовольственных товаров. Из Белоруссии увеличился ввоз продуктов питания – молочной продукции, творога, сыра и масла. Но через Беларусь в Россию стали попадать всё больше санкционных товаров, которые не характерны для местного производства - цитрусовые, тропические фрукты, баклажаны, морепродукты.

Торговля с Казахстаном сократилась на треть. Казахстан снизил импорт автомобилей и металла из России, так как увеличил рост собственного производства.

¹⁶ <http://провэд.пф/files/proved.gladkih/images/seven.gif>

Самое большое снижение наблюдается в торговле России с Украиной. Из-за действия санкций и ограничений, кризиса в Украине, внешнеторговый оборот с Российской Федерацией снизился на 42 %. Наибольшее снижение показала поставка Россией природного газа и нефти, Украина снизила поставки сельскохозяйственной продукции.

Структура внешнеторгового оборота России со странами СНГ в январе-июне 2016 гг.
(млн долларов, %)



По данным Федеральной таможенной службы

Рисунок 13 - Структура внешнеторгового оборота со странами СНГ в январе-июне 2016 гг. (в млрд. долларов, по данным ФТС)¹⁷

Туркмения - одна стран СНГ, которая показала рост объема торговли. Объем внешнеторгового оборота с России возрос на 44 % (605,2 млрд.долл) за счёт роста поставок туркменского газа и текстиля.

¹⁷ <http://провэд.пф/files/proved.gladkih/images/eight.gif>

В товарной структуре российского экспорта преобладает сырьевая отрасль. На фоне девальвации и падения цен на металл и углеводороды в экспорте появились изменения. Основу российского экспорта в страны дальнего зарубежья составили топливно-энергетические товары, стоимостной объем экспорта упал на 35,5 %, а физический возрос на 1,6%

Для того чтобы сократить убытки от низких цен, российские нефтяные компании поставляют большое количество сырья на мировой рынок.

По итогам полугодия физические объемы экспорта нефти выросли на 6 %, природного газа на 14,6%.

Аналогичная ситуация в поставке металлов - снижение стоимостных объемов экспорта на 24,4%, физические - выросли.



Рисунок 14 – Товарная структура экспорта России в страны дальнего зарубежья в январе-июне 2016 гг. (в млрд. долларов, %, по данным ФТС) ¹⁸

По объемам экспорта положительную динамику показала продукция машиностроения. Российская техника, которая стала поставляться по сниженным ценам на рынок, стала конкурентноспособнее и востребованнее у

¹⁸ <http://провэд.пф/files/proved.gladkih/images/nine.gif>

иностранных покупателей, причиной этому послужила девальвация рубля. При снижении стоимостных объемов, физические объемы экспорта возрос (электрического оборудования на 38 %, оптических аппаратов на 30 %, средств наземного транспорта на 38 %).

В импорте товаров из стран Дальнего зарубежья основную долю занимают машины и оборудование (доля импорта - 44%). В российском импорте снижение показала продукция химической промышленности, на неё приходится 20 %. Сократились физические объемы поставок пластмасс, фармацевтики и медикаментов.



По данным Федеральной таможенной службы

Рисунок 15 – Товарная структура импорта России из стран дальнего зарубежья в январе-июне 2016 гг. (в млрд. долларов, %, по данным ФТС)¹⁹

Из-за действия эмбарго снизился импорт продуктов питания. Несмотря на то, что отечественные компании нашли других поставщиков, физические

¹⁹ <http://провэд.пф/files/proved.gladkih/images/ten.gif>

объемы поставок говядины сократились на 23,4 %, сыров и творога на 26 %, рыбы на 9,7 %. Экспорт чёрных металлов сократился на 11,8%.

Положительных результатов удалось добиться в рамках экспорта продовольствия, объёмы поставок рыбы увеличились на 23,6 %, в 2,5 раза вырос экспорт молока.



Рисунок 16 – Товарная структура экспорта России в страны СНГ в январе-июне 2016 гг. (в млрд. долларов, %, по данным ФТС)²⁰

По итогам 1 полугодия 2016 года объем импорта товаров из страны СНГ, наоборот, демонстрирует положительную динамику. Девальвация рубля вынудила импортёров искать поставщиков среди стран Ближнего зарубежья. В структуре импорта товаров из стран СНГ большую долю занимают машины и оборудование (23%). В отличие от стран Дальнего зарубежья, Россия увеличила ввоз машин и оборудования по сравнению с первой половиной 2015 г. на 3% за счет ввоза средств наземного транспорта.

²⁰ <http://провэд.пф/files/proved.gladkih/images/eleven.gif>

Положительную динамику также указала импорт продовольствия, физический объем ввоза вырос на 14,4 % (сливочного масла на 8,5%, сыра на 23,7%, молока на 2,3 %. Стоимостной и физический объем импорта текстиля и обуви вырос на 23 % и 35,4%.

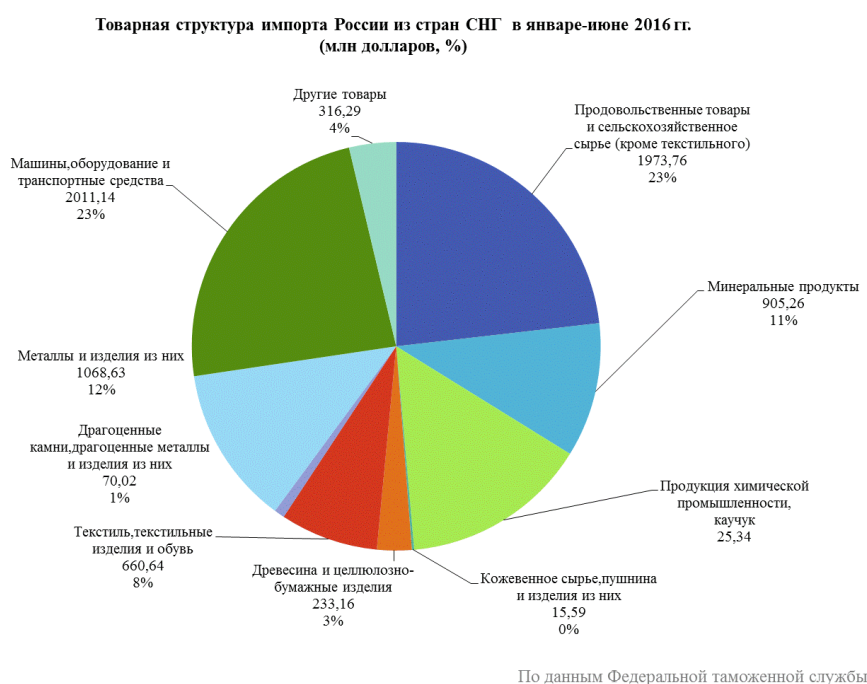


Рисунок 17 – Товарная структура импорта России из стран СНГ в январе-июне 2016 гг. (в млрд. долларов, %, по данным ФТС)²¹

Основными причинами низких стоимостных показателей внешней торговли в первом полугодии 2016 г. являются падение цен на сырьевые товары и девальвация рубля. На мировом рынке стали происходить важные изменения в структуре торговли – российские экспортёры стали ориентироваться на рынке стран дальнего зарубежья, а импортёры стали увеличивать закупки из стран СНГ.

Структура российского экспорта и импорта:

²¹ <http://провэд.пф/files/proved.gladkih/images/twelve.gif>

Основа российского экспорта в 2017 году в государства дальнего зарубежья по обыкновению - это топливно-энергетические ресурсы, удельный вес таковых в товарной экспортной структуре составил 63,2% (в 2016 году - 62,1%). Сравнивая с 2016-м годом, в 2017 г. стоимостной размер топливно- энергетических товаров вырос на 27 %, физический - на 1,7%. Выросли физические объемы экспорта дизельного топлива на 1,4%, газа на 6,8%, угля - на 10,4%. Снизились физические объемы экспорта бензина на 26 % и нефти на 1,3%.

В товарной структуре импорта из стран Дальнего зарубежья на долю машин и оборудования приходится 52 % (в 2016 - 50%).

Торговые партнёры:

Основными торговыми Партнёрами России среди стран дальнего зарубежья в 2017-м году является Китай (товарооборот 87 млрд.долл, на 31,5% больше, чем в 2016); Германия - 50 млрд.долларов(+22,8%); Нидерланды - 39,6 млрд.долларов(+22,4%), Италия, США, Турции, Республика Корея, Япония, Польша и Франция.

Объем внешней торговли товарами Евразийского экономического союза со странами вне ЕАЭС за январь – декабрь 2017 года составил 633,8 млрд. долларов США, в том числе экспорт – 386,6 млрд. долларов, импорт – 247,2 млрд. долларов. По сравнению с аналогичным периодом 2016 года объем внешней торговли возрос на 24,4%, или на 124,4 млрд. долларов. Объем экспорта товаров увеличился на 25,4%, или на 78,3 млрд. долларов, импорта – на 22,9%, или – на 46,1 млрд. долларов. Положительное сальдо внешней торговли товарами увеличилось со 107,2 млрд. долларов в январе – декабре 2016 года до 139,4 млрд. долларов в январе – декабре 2017 года.

Введение санкций полностью изменило товарную структуру экспорта и импорта экономики как и России, так и стран, торгующих с ней (США, стран ЕС, Казахстан, Белоруссия). И в связи с запретами и ограничениями на ввоз продуктов некоторых товарных групп многие поставщики шли на крайние мер, тем самым, нарушая законодательство.

2.2 Правонарушения в сфере таможенного дела в отношении ввоза санкционной продукции. Анализ деятельности мобильных групп в сфере таможенного дела

Согласно Указу Президента Российской Федерации от 6 августа 2014 г. (с имен. 30.06.2017) № 560 «О применении отдельных специальных экономических мер в целях обеспечения экономической безопасности»²² в ФТС постоянно проводится комплекс проверочных мероприятий, направленных на пресечение фактов ввоза и реализации на территорию РФ товаров отдельной категории (см. ПРИЛОЖЕНИЕ А), а также товаров группы "риска" и группы "прикрытия"(см. ПРИЛОЖЕНИЯ Б, В).

Проверочные мероприятия проводятся в 2 этапа:

1 этап – таможенный контроль в рамках системы управления рисками;

2 этап – таможенный контроль после выпуска товаров, при взаимодействии с правоохранительным блоком таможенных органов и в рамках функционирования мобильных групп.

Согласно Постановлению Правительства РФ от 7 августа 2014 г. N 778 «О мерах по реализации Указа Президента №560«О применении отдельных специальных экономических мер в целях обеспечения экономической безопасности»²³, в Россию запретили ввозить мясо, рыбу, молоко из США и стран ЕС. Также сроком на 1 год вводится запрет на ввоз в РФ отдельной сельскохозяйственной продукции, сырья и продовольствия.

²² Указ Президента Российской Федерации от 5 августа 2014 года № 560 «О применении отдельных специальных экономических мер в целях безопасности Российской Федерации» – Правовая система ГАРАНТ [Электронный ресурс]: официальный сайт. – Режим доступа: <http://base.garant.ru/70712500/> - 01.05.2018

²³ Постановление Правительства РФ от 7 августа 2014 г. N 778 "О мерах по реализации Указа Президента Российской Федерации от 6 августа 2014 г. N 560 "О применении отдельных специальных экономических мер в целях обеспечения безопасности Российской Федерации" – Правовая система ГАРАНТ [Электронный ресурс]: официальный сайт. – Режим доступа: <http://base.garant.ru/70712500/> - 01.05.2018

Странами происхождения являются страны ЕС, США, Норвегия, Канада, Австралия.

Под запрет попали такие товар как: свинина, говядина, рыба, молочная продукция, фрукты, овощи, творог, сыр, орехи. Исключение из списка – детское питание.

Данное решение является ответом на санкции против нашей страны.

Мобильные группы ФТС России с начала работы (2015 г) выявили 48,7 тыс. тонн товаров, в отношении которых действуют запреты и ограничения.

В их числе: товары биологического происхождения – 36,6 тыс. тонн, производственно-технического и потребительского назначения – 8 тыс.тонн, с нарушениями при осуществлении транзита – 4 тыс.тонн (Рисунок 18.)

Данные по регионам с 27 ноября 2015 года (дата введения наблюдения) 15 ноября 2017 года находятся на Рисунке 19.



Рисунок 18 - Виды и количество товаров, в отношении которых установлены запреты и ограничения (в тыс.т.)



Рисунок 19 – Масса товаров с нарушениями, выявленных мобильными группами в РТУ*

* Региональные таможенные управления:

ПТУ – Приволжское таможенное управление

СЗТУ – Северо-западное таможенное управление

СВУ – Сибирское таможенное управление

УТУ – Уральское таможенное управление

ЦТУ – Центральное таможенное управление

ЮТУ – Южное таможенное управление

СВТУ – Северо-кавказское таможенное управление

Всего за данный период было остановлено 199 234 транспортных средства, проверено 6,296 тыс. тонн товаров.

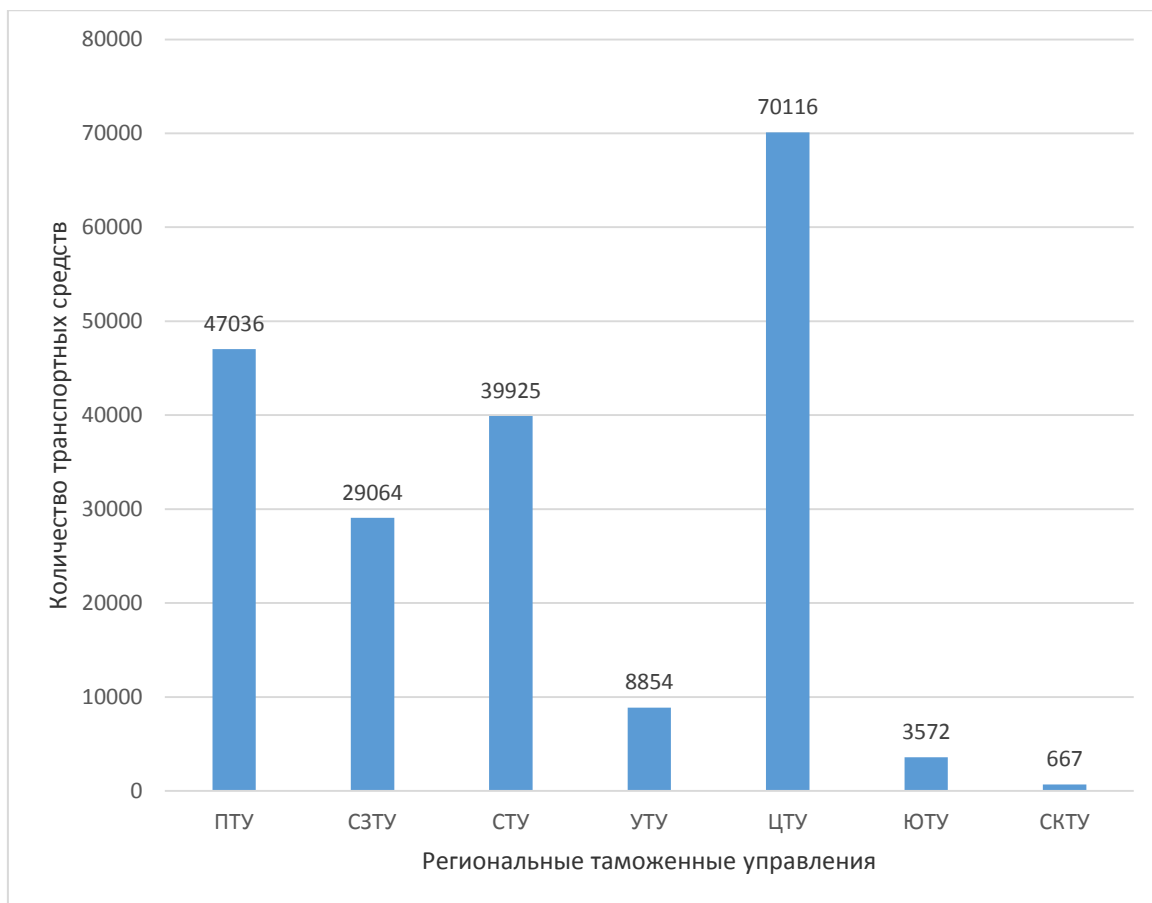


Рисунок 20 – Количество транспортных средств, остановленных и проверенных мобильными группами

За указанный период в отношении перевозчиков возбуждено 353 дела об административных правонарушениях и 12 уголовных дел. Возвращено в сопредельные государства (Казахстан, Украина, Белоруссия) 31,2 тыс. тонн запрещенных к ввозу товаров, уничтожено 9 тыс. тонн запрещенных к ввозу товаров. В библиотеке-досье – более 350 наименований перевозчиков и получателей товаров, у которых были выявлены нарушения. В отношении организаций-нарушителей информация направляется в ГУБК для проведения оперативных мероприятий, кроме того, мобильные группы ориентируются для проведения у этих лиц усиленного контроля в случае пересечения ими государственной границы.

Таблица 5 – Результаты работы мобильных групп (2016-2018 гг.)

	Результаты работы мобильных групп		
	2016	2017	2018 (по состоянию на 9.05.2018г.)
Количество проверенных транспортных средств, (ед.)	92 401	137 240	40 416
Масса проверенных товаров, (т.)	3 239 587	3 457 928	647 592
Количество транспортных средств, по которым выявлены нарушения, (ед.)	1 026	2 931	1 320
Масса товаров, по которым выявлены нарушения, (т.)	13 383	41 321	17 484
Уничтожено санкционных товаров, (т.)	3 047	7 973	2 552

Что касается результатов работы мобильных групп в общем за последние три года (2016 – 2018 (по состоянию на 9.05.)) с каждым годом количество проверенных транспортных средств и товаров увеличивается (в 2017 г на 44 839 транспортных средств больше по сравнению с 2016 г, в 2017 г. на 27 938 т. товаров больше, чем в 2016). В 2 раза больше уничтожено санкционных товаров. Это связано с внедрением в работу мобильных групп мобильных комплексов, оснащённых техническими средствами контроля (автоматизированные рабочие места, средства защиты информации, связь, бесперебойное электропитание, видеокамеры и т.д.) (Таблица 1)

Таблица 6 - Техническое оснащение мобильных комплексов

№п/п	Технические средства
1	Телефон мобильной связи для связи с дежурной частью ФТС России
2	Носимая радиостанция для обеспечения связи с досмотровыми группами
3	Ноутбук
4	Принтер формата А4
5	Стационарная управляемая видеокамера наружного наблюдения

Продолжение таблицы 6

№п/п	Технические средства
6	Досмотровый фонарь малой дальности
7	Видеокамера портативная носимая
8	Портативная телевизионная система досмотра для визуального обследования труднодоступных мест
9	Портативный носимый видеорегистратор
10	Автоматизированное рабочее место видеонаблюдения
11	Сервер для хранения видеоданных
12	Специализированное АРМ защищенного удалённого доступа на базе планшетных компьютеров в целях обеспечения доступа к ЦБД ЕАИС таможенных органов

Запрет на ввоз в РФ сельскохозяйственной продукции, сырья и продовольствия, установленный Указом Президента № 560 и Постановлением Правительства РФ № 778 "О мерах по реализации Указа Президента Российской Федерации от 6 августа 2014 года N 560 "О применении отдельных специальных экономических мер..." породил большое количество судебных споров, связанных с его применением.

Наиболее остро данная проблема стоит при международных перевозках товаров из «санкционного списка» в таможенной процедуре таможенного транзита, когда место начала международной перевозки и место ее окончания находятся за пределами территории Российской Федерации.

Сложившаяся судебная практика (например, Решение от 12 января 2016 года по делу № А52-3625/2015) традиционно исходила из наличия состава и события административного правонарушения в перевозке товаров из «санкционного списка» в таможенной процедуре таможенного транзита.

Суды указывали, что государства-члены ТС(ЕАЭС) могут в одностороннем порядке вводить меры, которые затрагивают внешнюю торговлю товарами и не носят экономического характера, в том числе запрет на ввоз товаров, если они направлены на обеспечение обороны и безопасности.

Указ президента Российской Федерации N 560 и Постановление Правительства Российской Федерации N 778 изданы в соответствии с законодательством Российской Федерации и международными договорами государств-членов ЕАЭС.

Однако, в настоящее время появляются предпосылки изменения сложившейся практики.

Так, в Постановлении Тринадцатого арбитражного апелляционного суда от 15 августа 2016 года по делу №А56-88594/2015, как следует из материалов дела, Общество, являясь перевозчиком, 13.03.2015г. по прибытии на таможенную территорию Российской Федерации в целях помещения товара под процедуру таможенного транзита представило в Таможню товаросопроводительные документы, согласно которым от грузоотправителя (Финляндия) в адрес грузополучателя (Грузия (Абхазия), Сухуми) перемещался товар - картофель, код ТН ВЭД ЕАЭС - 070190900.

Разрешая дело, суд отметил, что на территорию Российской Федерации товар был ввезен не с целью выпуска его в обращение на данной территории, а с целью помещения под территорию таможенного транзита для дальнейшего ввоза на территорию Грузии. По смыслу пункта 1 Указа Президента Российской Федерации от 6 августа 2014 года № 560 запреты и ограничения адресованы органам государственной власти Российской Федерации, федеральным государственным органам, органам местного самоуправления, юридическим лицам, образованным в соответствии с законодательством Российской Федерации, организациям и физическим лицам, находящимся под юрисдикцией Российской Федерации. Перевозка товара – картофеля в рассматриваемом случае осуществлялась между двумя иностранными государствами – Финляндией и Грузией, а следовательно, на данную перевозку действие Указа Президента Российской Федерации от 6 августа 2014 года № 560 не распространяется.

По мысли суда, если Российская Федерация вводит какие-либо ограничения, то они могут применяться только к импорту, но никак не к

таможенному транзиту. Данный вывод также следует и из части 4 статьи 3 ТК ТС, где установлено, что при перемещении товаров через границу с нарушением требований, установленных таможенным законодательством Союза, применяются таможенное законодательство Таможенного Союза, меры таможенно-тарифного регулирования, запреты и ограничения. Что касается национального законодательства, то в этой части анализируемой статьи они применяются в сфере налогообложения, действующей на день фактического пересечения товарами границы, если иное не установлено Кодексом и (или) в соответствии с международными договорами государств-членов Таможенного Союза(ЕАЭС).

Таким образом, несоблюдение правовых норм национального законодательства - Указа Президента РФ от 6 августа 2014 года № 560, Постановления Правительства РФ от 7 августа 2014 года № 778 "О мерах по реализации Указов Президента Российской Федерации от 6 августа 2014 года № 560 и от 24 июня 2015 года № 320"²⁴, направленных на защиту экономики и интересов Российской Федерации, не могут вводить ограничения на внешнеэкономическую деятельность для третьих лиц, которые не относятся к государствам, против которых направлены санкции Российской Федерации, а следовательно, не распространяются на ввоз товаров на территорию Российской Федерации в режиме таможенного транзита.

Рассматриваемое Постановление Тринадцатого арбитражного апелляционного суда предлагает новый подход к пониманию предмета регулирования и пределов действия Указа Президента Российской Федерации от 6 августа 2014 года № 560 и, по нашему мнению, в большей степени учитывает сущность таможенного транзита как правового режима и

²⁴ Указ Президента РФ от 24 июня 2015 г. N 320 "О продлении действия отдельных специальных экономических мер в целях обеспечения безопасности Российской Федерации" – Правовая система ГАРАНТ [Электронный ресурс]: официальный сайт. – Режим доступа: <http://www.garant.ru/hotlaw/federal/632900/> - 09.02.2018

полностью соответствует таможенному законодательству Евразийского Экономического союза и законодательству РФ о таможенном деле.

Что касается практической части применения законодательства и попытки пресечения нарушений, в ходе проверочных мероприятий мобильными группами СЗТУ, ЦТУ и СКТУ выявлено и уничтожено более 1,5 тыс. тонн санкционных товаров, более 200 тонн выдворено за пределы Российской Федерации, возбуждено более 60 дел об АП.

Подразделениями ТКПВТ и оперативными подразделениями таможенных органов как самостоятельно, так и при взаимодействии с правоохранительными и контролирующими органами, с использованием анализа отчетов мобильных групп, в период с начала введения санкций при обороте товаров на внутреннем рынке проведено 3393 проверочных мероприятия. Объем товаров, в отношении которых проведены проверочные мероприятия, составил 93 383 тонны. Уничтожено 273 тонны санкционной продукции. Возбуждено 247 дел об АП, четыре уголовных дела, наложено штрафов на сумму 4,2 миллиона рублей.

Анализ результатов работы также показал, что поток транспортных средств, перемещающих товары с территорий Республик Беларусь и Азербайджан, в период усиления существенно сократился.

Федеральная таможенная служба пресекает ввоз и оборот на территории РФ товаров, в отношении которых применяются специальные экономические меры. Эта работа проводится в соответствии с планом мероприятий ФТС России по обеспечению с исполнения требований «Указа Президента № 560»²⁵ и «Постановления Правительства № 778»²⁶.

²⁵ Указ Президента Российской Федерации от 5 августа 2014 года № 560 «О применении отдельных специальных экономических мер в целях безопасности Российской Федерации» – Правовая система ГАРАНТ [Электронный ресурс]: официальный сайт. – Режим доступа: <http://base.garant.ru/70712500/> - 09.02.2018

²⁶ Постановление Правительства РФ от 7 августа 2014 г. N 778 "О мерах по реализации Указа Президента Российской Федерации от 6 августа 2014 г. N 560 "О применении отдельных специальных экономических мер в целях обеспечения безопасности Российской Федерации" – Правовая система ГАРАНТ [Электронный ресурс]: официальный сайт. – Режим доступа: <http://base.garant.ru/70712500/> - 01.05.2018

В местах, приближенных к российско-белорусской и российско-казахстанской границе России, созданы и функционируют 35 мобильных групп.

Кроме этого, в зоне деятельности Северо-западного таможенного управления в качестве профилактики была назначено 8 мероприятий по местам разгрузки товаров, в отношении которых мобильными группами не выявлено признаков нарушения, было обнаружено около 300 тонн товаров, запрещенных к ввозу и использованию на территории России, то есть понимая, что мобильные группы не могут посмотреть все ввозимые товары на границе, используется механизм ТК ПВТ непосредственно на внутреннем рынке. Это уже комплекс мероприятий, к проведению которых подключаются территориальные органы исполнительной власти и контроль осуществляется межведомственными группами.

Таким образом, подразделения ТК ПВТ осуществляют свою работу. Предполагается, что через какое-то время санкции будут отменены, необходимо разработать алгоритм контроля, который будет применяться в отношении определённых категорий товаров, либо товаров определённого государства в случае поручения Президента или Правительства Российской Федерации.

Что касается конкретных случаев пресечения товаров, попадающих под запреты и ограничения товаров рассмотрим деятельность мобильных групп и их итоги работы в каждом регионе их деятельности. Выявим специфику преступлений в каждом РТУ и нанесённый ущерб (Таблица 7).

Начнем с Приволжского таможенного управления (Самарская таможня)

30 марта 2018 г. Самарская таможня провела пресс-конференцию по итогам работы мобильной группы по недопущению проникновения на территорию Российской Федерации продукции легкой промышленности с признаками контрафактности.

Мобильная группа в структуре Самарской таможни работает с декабря 2015 года.

13 марта сотрудники мобильной группы выявили три фуры с товарами народного потребления, следовавшие из Киргизии в Москву.

В общей сложности было обнаружено более 32,1 тысяч единиц обуви. Маркированы они были известными товарными знаками: Adidas (18 тысяч пар обуви), Nike (5997 пар обуви), Lacoste, Asics (2720 пар спортивной обуви), Reebok.

Начальник службы таможенного контроля после выпуска товаров Самарской таможни Рустам Тунтаев рассказал, что представители правообладателей Reebok, Nike и Adidas подтвердили незаконное использование товарных знаков на выявленной продукции. «После обнаружения товаров с признаками контрафактности, обращаемся к правообладателям товарных знаков, они проводят экспертизу и по ее результатам подтверждают контрафактность товара. В данном случае представители правообладателей Nike оценили свой ущерб 60 миллионов рублей. Общий ущерб, который был нанесен правообладателям известных брендов, оценен в 130 миллионов рублей», - пояснил Рустам Тунтаев.

Одним из направлений выявления контрафактной продукции таможни является работа мобильных групп, которые уже два года на постоянной основе действуют в Самарской таможне. С начала 2018 года мобильная группа Самарской таможни выявила около 52 тысяч единиц товара с признаками контрафакта. В основном контрафакт везут из Казахстана и Киргизии, а страна-производитель - Китай.

Теперь на ее базе создано новое подразделение, появившееся буквально на днях, 18 марта 2018 года: служба таможенного контроля после выпуска товаров. В данную службу входит также отдел контроля за ввозом и оборотом товаров. Подразделение занимается таможенным контролем в отношении товаров, которые реализуются на внутреннем рынке через оптовую и розничную торговлю. Осуществляет контроль за товарами,

ввозимыми из республики Казахстан. Задача группы — выявление товаров перечня контрафактных, незаконно перемещенных на территорию Таможенного союза.

Далее рассмотрим итоги работы мобильных групп на Псковской таможне (СЗТУ).

В Псковской таможне контроль за соблюдением запретов и ограничений на ввоз в Российскую Федерацию и оборот отдельных категорий товаров выходит на новый уровень.

В таможне создано подразделение для осуществления данного контроля с использованием мобильных комплексов.

В распоряжение Псковской таможни поступили 3 специальных автомобиля для обеспечения работы мобильной группы, работающей по всей Псковской области, в том числе и вблизи российско-белорусской границы. Автомобили оборудованы современными техническими средствами контроля (автоматизированные рабочие места, средства защиты информации, связь, бесперебойное электропитание). В состав специального оборудования комплекса входит также управляемая ip-видеокамера наружного наблюдения. С помощью «начинки» автомобиля обеспечивается не только видеонаблюдение, но и осуществляются проверочные мероприятия. Мобильный комплекс на базе полноприводного автомобиля предназначен для выездной работы на транспортных магистралях.

Для справки: за 2017 год мобильной группой Псковской таможни выявлено более 2 000 тонн товаров, на ввоз которых в России установлены запреты и ограничения.

Таможенными органами СЗТУ возбуждено 87 дел об административных правонарушениях, по результатам рассмотрения которых вынесены штрафы в размере 3,6 млн рублей. Кроме того, по факту незаконного перемещения товаров отдельной категории, являющихся стратегически важными, возбуждено 9 уголовных дел.

Для обнаружения и изъятия из оборота запрещенных к ввозу товаров на

этапе после выпуска таможенными органами СЗТУ проводятся проверки различных объектов оптовой и розничной торговли. На сегодняшний день подразделения таможенного контроля после выпуска товаров в первую очередь ориентированы на проведение проверочных мероприятий на территориях крупных складских комплексов и оптово-распределительных центров. Данная работа проводится в рамках межведомственного взаимодействия с иными контролирующими органами.

Так, за прошедший период 2017 года совместно с территориальными управлениями Россельхознадзора и Роспотребнадзора проведено 213 мероприятий таможенного контроля после выпуска товаров, по результатам которых обнаружено и изъято 140 тонн товаров отдельной категории, а также 71 тонна товаров, не имеющих подтверждение законности ввоза и безопасности для потребителя.

- Взаимодействие с правоохранительными и контролирующими органами организовано, в первую очередь, за счет созданного коллегиального органа – межведомственной рабочей группы, в состав которой входят представители таможенных органов Санкт-Петербурга и Ленинградской области, а также двенадцати территориальных контролирующих и правоохранительных органов. На заседаниях группы рассматриваются проблемные вопросы борьбы с ввозом и реализацией запрещенных товаров, требующие совместного решения для обеспечения эффективной защиты экономических интересов нашего государства и безопасности потребителя.

По итогам первого заседания группы были созданы межведомственные мобильные группы для работы по двум направлениям: на дорогах общего пользования и в местах оптовой и розничной продажи товаров отдельной категории. Второе заседание группы способствовало усилению межведомственного контроля за ввозом товаров отдельной категории под видом плодоовощной продукции, происходящей из стран Африки.

Кроме того, взаимодействие осуществляется в рамках проводимых межведомственных совещаний и совместных проверочных мероприятий. С

налоговыми органами, контролирующими правильность исчисления и своевременность уплаты налогов и сборов в рамках трансграничной торговли, нашим Управлением также организован межведомственный обмен сведениями о лицах, осуществляющих операции с товарами отдельной категории.

В ноябре 2017 года представители СЗТУ приняли участие в круглом столе, организованном журналом «Эксперт Северо-Запад». На нем с представителями Правительства Псковской области, территориальных управлений Россельхознадзора, МВД России и крупных сетевых ритейлеров обсуждались вопросы ведения честного бизнеса в условиях санкций, в том числе недопустимость реализации товаров отдельной категории под видом иной продукции.

Большой объем информации о лицах, осуществляющих хранение и реализацию в Санкт-Петербурге товаров отдельной категории, выявляется в результате проводимого анализа результатов деятельности мобильной группы Псковской таможни.

Анализ выявленных санкционных товаров показал, что недобросовестные предприниматели постоянно придумывают новые схемы и способы поставки запрещенных к ввозу товаров на территорию Российской Федерации. Только совместными усилиями таможенные, правоохранительные и иные контролирующие органы могут противостоять обороту товаров отдельной категории на территории нашего государства.

Рассмотрим итоги работы мобильных групп в Сибирском таможенном управлении.

В рамках функционирования мобильных групп Омской таможни на российско-казахстанской границе в районе МАПП "Исилькуль", в связи с отсутствием ветеринарных сопроводительных документов, осуществлен возврат на территорию Казахстана 1000 кг томатов и 500 кг нектаринов(2016г.).

При осуществлении фитосанитарного контроля в месте прибытия товаров установлены нарушения порядка ввоза на территорию РФ подкарантинной продукции, обнаружено отсутствие фитосанитарных сертификатов. По данному факту составлен протокол об административном правонарушении по ст. 10.2 КоАП РФ (нарушение порядка ввоза и вывоза подкарантинной продукции), вынесено представление о вывозе продуктов, наложен штраф в сумме 300 руб.

Таким образом, мобильные группы Омской таможни совместно со специалистами Управления Россельхознадзора, ПУ ФСБ России по Омской области продолжают осуществлять наблюдения и мониторинг перемещения на территорию Российской Федерации товаров, запрещенных к ввозу на участках, приближенных к автомобильным пунктом пропуска на российско-казахстанской (МАПП "Исилькуль" и МАПП "Ольховка").

В декабре 2017 г. мобильные группы Алтайской, Омской и Новосибирской таможен оснастили современными комплексами для автономной работы. Новая техника позволяет таможенникам в круглосуточном режиме выявлять нарушения запретов и ограничений на ввоз отдельных категорий товаров. Шесть мобильных комплексов созданы на базе грузовых автомобилей «Камаз» и микроавтобусов FORD «TRANSIT». Они оснащены самым современным оборудованием: средствами контроля и связи, видеокамерами и видеорегистраторами, бесперебойным электропитанием, а также техникой для оперативного оформления документов. По итогам работы шести мобильных групп Новосибирской, Алтайской и Омской таможен в 2017 году было возбуждено 85 дел об административных правонарушениях, Россельхознадзором изъято 76 партий «санкционки», подлежащих уничтожению, общим весом почти 94 тонны.

По итогам 2017 года в результате мероприятий, проводимых мобильными группами Омской таможни, проконтролировано свыше 6,53 тыс. транспортных средств, перемещавших более 77 тыс. тонн товаров через российско-казахстанский участок государственной границы России.

В процессе деятельности мобильных групп осуществлен возврат в Республику Казахстан 254 транспортных средств с товарами (сельскохозяйственная продукция, сырье, продовольственные товары) общим весом более 3 тыс. тонн, ввезенными в Российскую Федерацию с нарушением требований действующего законодательства.

Омской таможней совместно с Управлением Россельхознадзора по Омской области изъято и уничтожено 44 товарные партии «санкционных товаров». Общий вес товарных партий составил 40 тонн.

По фактам выявленных нарушений в отношении перевозчиков возбуждено 64 дела об административных правонарушениях.

Кроме этого, Омской таможней возбуждено 1 уголовное дело по статье 226.1 УК РФ по факту контрабанды стратегически важных товаров и ресурсов в крупном размере (этиловый спирт объемом 26 тыс. литров).

В регионе деятельности Омской таможни с ноября 2015 года созданы мобильные группы, работающие в непосредственной близости от участка российско-казахстанской границы. Необходимость в их создании возникла для обеспечения контроля за соблюдением законодательства Российской Федерации.

При осуществлении своей деятельности мобильные группы Омской таможни взаимодействуют с подразделениями ПУ ФСБ Российской Федерации по Омской области, Управления Россельхознадзора, Управления государственного автодорожного надзора по Омской области федеральной службы по надзору в сфере транспорта.

В декабре 2017 года в распоряжение мобильных групп Омской таможни поступило 2 специализированных автомобиля, оснащенных набором технических средств: средствами контроля, радиостанцией, портативными индивидуальными видеорегистраторами, компьютерами. В настоящее время новая спецтехника активно используется при контроле товаров, перемещаемых через российско-казахстанскую границу.

В 1 квартале 2018 года мобильными группами Алтайской, Новосибирской и Омской таможен возвращено в Республику Казахстан около 5,1 тысяч тонн товаров, ввезённых в Российскую Федерацию с нарушением требований действующего законодательства.

В 1 квартале 2018 года 6 мобильными группами Алтайской, Новосибирской и Омской таможен, работающие вблизи российско-казахстанской границы, при взаимодействии с подразделениями МВД России (ГИБДД), Роспотребнадзора, Россельхознадзора, Ространснадзора, Пограничной службы ФСБ России, остановлено 3885 транспортных средств, проверено 67,48 тыс. тонн товаров.

При этом нарушения выявлены в 402 транспортных средствах (в 2017 году – в 153), а именно: перемещение «санкционных» товаров, перемещение товаров с признаками контрафактных, отсутствие фитосанитарного и ветеринарного сертификатов, отсутствие бумажной копии электронной счёт-фактуры.

В результате контрольных мероприятий на территорию Республики Казахстан возвращена 391 товарная партия (в 2017 году – 124) общим весом 5,12 тысяч тонн (в 2017 году – 1,63 тысяч тонн). Кроме того, по итогам работы мобильных групп подразделениями Россельхознадзора изъято и уничтожено 3 товарные партии (в 2017 году – 25) общим весом около 0,292 тонны (в 2017 году – 22,462 тонны).

В основном номенклатура возвращенных товаров включала товары растительного происхождения (овощи, фрукты), товары народного потребления (одежда, обувь и прочее) и продукцию животного происхождения (мясо, кисломолочные продукты, рыба). Под уничтожение попали товары растительного (яблоки, груши) и животного происхождения (куриные окорочка).

Кроме того, мобильные группы во взаимодействии с подразделениями пограничной службы ФСБ России задержали нефрит весом около 3 тонн; 2

партии сигарет в количестве 554 340 пачек; 5 партий товаров народного потребления с признаками контрафактности весом 86,281 тонны.

По фактам выявленных нарушений в отношении перевозчиков возбуждено 14 дел об административных правонарушениях (в 2017 году – 27).

По факту задержания в регионе деятельности Новосибирской таможни товара «нефрит» возбуждено уголовное дело по ч. 3 ст. 30, ч. 1 ст. 226.1 УК РФ.

С 3 апреля 2018 года в Тюменской таможне функционирует новое структурное подразделение – отдел по контролю за ввозом и оборотом товаров. Отдел создан для обеспечения соблюдения запретов и ограничений на ввоз в Российскую Федерацию и оборот отдельных категорий товаров. В функции отдела входит проверка сведений, подтверждающих легальность ввоза товаров на таможенную территорию Евразийского экономического союза

Согласно Указу Президента Российской Федерации от 5 августа 2014 года № 560 «ФТС России на постоянной основе проводится комплекс проверочных мероприятий, направленных на недопущение фактов ввоза и реализации на территории Российской Федерации санкционных товаров»²⁷. Для контроля за соблюдением запретов и ограничений на ввоз таких товаров с ноября 2015 года Федеральной таможенной службой сформированы мобильные группы, работа которых осуществляется в непосредственной близости границ с Белоруссией и Казахстаном.

В регионе деятельности Тюменской таможни теперь эти функции возложены на новое подразделение, эффективную работу которого обеспечит использование специализированных мобильных комплексов. В конце 2017 года в распоряжение таможни поступило два автомобиля, оснащенных

²⁷ Указ Президента Российской Федерации от 5 августа 2014 года № 560 «О применении отдельных специальных экономических мер в целях безопасности Российской Федерации» – Правовая система ГАРАНТ [Электронный ресурс]: официальный сайт. – Режим доступа: <http://base.garant.ru/70712500/> - 09.02.2018

передовыми средствами для проведения таможенного контроля и передачи информации. Эти мобильные комплексы предназначены для выездной работы на транспортных магистралях.

По данным пресс-службы Тюменской таможни в результате работы мобильных групп за 2017 год на территории Тюменской и Курганской областей выявлены нарушения в отношении товаров общим весом 213 тонн, из них уничтожено более 20 тонн санкционной продукции.

За первый квартал 2018 года в зоне деятельности Тюменской таможни уничтожено уже около 13 тонн санкционной продукции.

Мероприятия, направленные на недопущения ввоза отдельных категорий товаров, осуществляются в тесном взаимодействии Тюменской таможни с управлением Россельхознадзора по Тюменской и Курганской областям, ФСБ России по Курганской, Тюменской областям, УМВД России по тюменской области.

Рассмотрим итоги работы мобильных групп УТУ:

Уральским таможенным управлением организован и реализуется комплекс мероприятий, направленных на исполнение требований Указа Президента Российской Федерации от 06.08.2014 № 560 по запрету ввоза в Российскую Федерацию отдельных категорий товаров.

Так, в целях контроля за соблюдением запретов и ограничений на ввоз отдельных категорий товаров в Уральском таможенном управлении созданы 5 мобильных групп. Они работают в непосредственной близости с российско-казахстанской границей: в Челябинской, Тюменской и Курганской областях.

Для повышения эффективности работы мобильных групп в Уральское таможенное управление поставлена спецтехника на базе грузового автомобиля «Камаз» и микроавтобуса «Ford Transit», оборудованная полноценными местами работы сотрудника таможенных органов, в том числе автоматизированными информационными системами, связью, техническими средствами контроля и т.д.

Одним из последних значимых результатов мобильных групп является задержание в Карталинском районе Челябинской области транспортного средства, следующего из Республики Казахстан в Москву со свиным шпиком весом более 19 тонн, в отношении которого действуют специальные экономические меры. Товар изъят представителями Управления Россельхознадзора по Челябинской области и уничтожен путем сжигания.

В результате работы мобильных групп УТУ, в начале 2018 года выявлены нарушения в отношении товаров общим весом 802 т.

Всего в результате работы мобильных групп Уральского таможенного управления во взаимодействии с МВД, Россельхознадзором, Пограничной службой ФСБ России, с начала 2018 года выявлены нарушения в отношении товаров общим весом 802 тонн.

В Республику Казахстан возвращено более 718 тонн различных товаров, более 63 тонн товаров изъято и уничтожено.

Рассмотрим итоги работы мобильных групп на Смоленской таможне(ЦТУ).

Российскими таможенниками совместно с территориальными контролирующими органами удалось создать механизм, препятствующей проникновению на территорию Российской Федерации санкционного товар. Высокую эффективность в этой работе показывает межведомственные мобильные группы, действующие в Смоленской области, в состав которых входят таможенники, пограничники, сотрудники полиции и Россельхознадзора.

Так, 11 августа в Смоленске таможенниками в рамках работы межведомственных мобильных групп пресечен ввоз в Россию из Белоруссии партии винограда (около 20 т) и двух партий свежих шампиньонов (около 30 т), страна происхождения которых является Польша. Документы на груз отсутствовали. Согласно маркировке на таре виноград является турецким, а шампиньоны – польскими. Ввоз данных товаров в Российскую Федерацию запрещен. В настоящее время Смоленской таможни рассмотрела вопрос о

возбуждении по данным фактам дел об АП по статье 16.3 КоАП РФ. В соответствии с действующим законодательством турецкий виноград подлежит выдворению с территории РФ, а шампиньоны – уничтожению.

После этого были выявлено две аналогичных партии шампиньонов весом 34 т. Смоленской таможней возбуждено два дела об административных правонарушениях по статье 16.3 КоАП РФ.

Кроме того, при пересечении государственной границы России в рамках работы межведомственных мобильных групп сотрудниками ПУ ФСБ России по Смоленской области выявлено девять транспортных средств, в которых из Беларуси в России ввозились фрукты (яблоки, вишня, персик) без каких-либо товаросопроводительных документов, общий вес составил 175 т.

После осуществления сотрудниками Смоленской таможни совместно с пограничниками на месте задержания комплекса мероприятий по документированию признаков административных правонарушений, относящихся к компетенции таможенных органов, все транспортные средства под сопровождением сотрудников СОБРа таможни доставлены на контрольный пункт.

Проведенный в рамках межведомственного взаимодействия осмотр груза совместно с сотрудниками Россельхознадзора по Брянской и Смоленской областям позволил установить, что согласно маркировки на таре страной происхождения двух партий яблок и двух партий вишни является Польша, одной партией персиков – Греция. По фактам нарушения установленных запретов и ограничений при ввозе в Российскую Федерацию плодоовощной продукции, Смоленской таможней возбуждено пять дел об административных правонарушениях. Такие товары подлежат уничтожению.

Отметим что в этом году Смоленской таможней уничтожено 48 товарных партий санкционных товаров общим весом 928 т, 41 товарная партия общим весом 502 т уничтожена подразделениями Россельхознадзора по Брянской и Смоленской областям.

20 марта 2018 года в рамках работы межведомственных мобильных групп сотрудниками Смоленской таможни на одной из дорог Смоленской области выявлено транспортное средство, в грузовом отсеке которого находились польские яблоки общим весом более 21 тонны. Согласно сопроводительным документам, яблоки должны были следовать по Белоруссии, из г. Брест в г. Любань, Минской области, но оказались на Смоленщине в четырехстах километрах от места назначения. Это несколько не удивило таможенников, поскольку такие попытки ввоза санкционных товаров из Белоруссии в Россию исчисляются десятками.

Смоленской таможней в отношении перевозчика рассматривается вопрос о возбуждении дела об административном правонарушении (АП) по ст. 16.3 КоАП РФ (несоблюдение запретов и ограничений при ввозе товаров). Его ждет наказание в виде штрафа в размере до 300 тыс. рублей.

В рамках работы мобильных групп в 2018 году в регионе уже выявлено 85 партий товаров, подпадающих под ограничительные меры. Таможней в отношении перевозчиков возбуждено 36 дел об АП, наложено штрафных санкций на сумму 1млн. 680 тыс. рублей. Есть среди перевозчиков и повторные нарушения.

Безусловно, одной из эффективных мер борьбы с ввозом санкционных товаров было бы ужесточение мер ответственности перевозчиков в виде увеличения штрафных санкций и конфискации средств доставки этих товаров. Но единого мнения у законодателей по данному вопросу пока нет.

14-15 апреля 2018 года мобильными группами на территории Смоленской области в рамках межведомственного взаимодействия выявлено девять транспортных средств с товарами, подпадающими под ограничительные меры общим весом порядка 180 тонн.

Так, 14 апреля в Краснинском районе сотрудниками пограничного управления ФСБ России по Смоленской области выявлен грузовик с двадцатью тоннами польских яблок. Под сопровождением сотрудников СОБР таможни грузовик с товаром доставлен на склад.

15 апреля в ночь с субботы на воскресенье в Велижском районе пограничниками с участием сотрудников Смоленской таможни, выявлено пять транспортных средств, в которых из Белоруссии в Россию ввозились турецкие томаты и шампиньоны, польские яблоки, груши.

В настоящее время Смоленской таможней в отношении перевозчиков рассматривается вопрос о возбуждении дел об административном правонарушении по ст. 16.3 КоАП (несоблюдение запретов и ограничений при ввозе товаров). Их ждет наказание в виде штрафа в размере до 300 тысяч рублей.

Днем ранее в этом же районе сотрудниками СОБР таможни выявлен грузовик с марокканскими томатами. После дополнительной сверки с подразделением Россельхознадзора по Брянской и Смоленской областям у таможенников появились основания полагать, что предъявленный водителем акт фитосанитарного контроля используется повторно. Груз передан для дальнейших проверочных мероприятий сотрудникам Россельхознадзора. По их результатам и будет решена судьба данной партии томатов.

Еще два грузовика с сорока тоннами рыбы мороженой и норвежского лосося, следовавших из Белоруссии в Казахстан, выдворены обратно. Транзит этих товаров по территории РФ разрешается через пункты пропуска, расположенные на российском участке внешней границы Таможенного союза.

Отметим, что мобильными группами не раз пресекались попытки ввоза в Россию недобросовестными участниками внешней торговли санкционных товаров как под видом транзита в третьи страны, так и под видом других товаров.

Зачастую мобильным группам приходится преследовать нарушителей, причем чаще всего в ночное время суток. Нередко машины идут под дополнительным сопровождением, стремящимся отсечь погоню, а в эти выходные нарушители даже применили самодельные «ежи».

В этих условиях добиться значимого эффекта в работе по пресечению ввоза в Россию санкционных товаров помогает межведомственное взаимодействие. В результате в 2018 году в регионе уже выявлена 141 партия товаров, подпадающих под ограничительные меры, из них 63 партии уничтожены. Таможней в отношении перевозчиков возбуждено 53 дела об административных правонарушениях по ст. 16.3 КоАП РФ и одно уголовное дело. На них наложено штрафов на сумму более 1 млн. рублей.

29 марта 2018 года сотрудниками Смоленской таможни в рамках работы межведомственных мобильных групп на трассе М1 в Смоленском районе выявлено три большегруза с фруктами, подпадающими под ограничительные меры. Товар следовал из Белоруссии в Москву. Согласно сопроводительным документам в грузовых отсеках автомобилей должны находиться белорусские яблоки. Однако, при осмотре, в двух из них таможенники за первыми рядами яблок обнаружили польские груши, в третьем – ящики с яблоками со следами сорванных этикеток. Следует также отметить, что предъявленные водителями фитосанитарные сертификаты являются недействительными.

Смоленской таможней в отношении перевозчиков, ввезших польские груши, рассматривается вопрос о возбуждении дел об АП по ст. 16.3 КоАП РФ. Данной статьей предусмотрено наказание в виде штрафа в размере от 50 тыс. до 300 тыс. рублей.

По третьей партии товара проводятся дополнительные проверочные мероприятия, включая полную выгрузку яблок. По их результатам будет принято решение как в отношении груза, так и перевозчика.

В этих условиях добиться значимого эффекта в работе по пресечению ввоза в Россию санкционных товаров помогает межведомственное взаимодействие. В результате в 2018 году в регионе уже выявлена 141 партия товаров, подпадающих под ограничительные меры, из них 63 партии уничтожены. Таможней в отношении перевозчиков возбуждено 53 дела об

административных правонарушений по ст. 16.3 КоАП РФ и одно уголовное дело. На них наложено штрафов на сумму более 1 млн рублей.

С целью предотвращения ввоза на территорию Российской Федерации отдельной категории товаров (товаров изъятия, санкционных, контрафактных товаров) в регионе деятельности Астраханской таможни функционируют мобильные группы, осуществляющие мониторинг товаров и транспортных средств, перемещаемых на российско-казахстанском участке государственной границы.

Выполнение поставленных задач осуществляется Астраханской таможней в тесном взаимодействии с пограничным управлением ФСБ России по республике Калмыкия и Астраханской области и Управлением Россельхознадзора по Ростовской, Волгоградской и Астраханской областям и республике Калмыкия.

В текущем году по результатам работы мобильных групп было проверено 408 транспортных средств, из которых задержано 2 транспортных средства с общим количеством санкционной продукции 757 кг.

В частности, были выявлены факты вывоза в Республику Казахстан 727 кг санкционной продукции (страны происхождения Польша, Италия, Кипр) и ввоза на территорию Российской Федерации 30 кг куриных окорочков (страна происхождения США).

И в заключении рассмотрим итоги работы мобильных групп на Дагестанской таможне(СКТУ)

В целях обеспечения исполнения требований Указов Президента РФ от 6 августа 2014 г. №560, от 24 июня 2015 г. №320, от 29 июля 2015 г. №391, от 28 ноября 2015 г. №583 и от 29 июня 2016 г. №305 и Постановлений Правительства России от 7 августа 2014 г. № 778 и от 30 ноября 2015 г. №1296 мобильной группой Дагестанской таможни во взаимодействии с Федеральными органами исполнительной власти по Республике Дагестан на постоянной основе осуществляются мероприятия по недопущению ввоза и

оборота товаров отдельной категории, в отношении которых применяются специальные экономические меры.

В прошлом году для повышения эффективности этой работы в соответствии с требованиями ФТС России созданы мобильные комплексы.

В распоряжение Дагестанской таможни такой комплекс поступил в конце декабря 2017 г.

Мобильный комплекс представляет собой специальный автомобиль, созданный для обеспечения работы мобильной группы. Автомобиль оборудован современными техническими средствами контроля (автоматизированные рабочие места, средства защиты информации, связь, бесперебойное электропитание), в нем имеются радиостанции, видеорегистраторы, диктофоны, а также видеокамера наружного наблюдения.

«Таким образом, в микроавтобусе, рассчитанном на четырех человек, созданы удобные рабочие места, обладающие всем необходимым оборудованием для осуществления круглосуточного таможенного контроля вдали от стационарных таможенных постов», - пояснил начальник отдела контроля после выпуска товаров Дагестанской таможни Артур Сулейманов.

Использование специализированного комплекса позволит обеспечить эффективную работу и перемещение мобильной группы, осуществляющей контроль за соблюдением действующих запретов и ограничений на ввоз отдельных категорий товаров.

Напомним, что с начала 2017 года мобильной группой Дагестанской таможни проведено 10 проверочных мероприятий в отношении реализаторов товаров на внутреннем рынке, по результатам которых изъято и уничтожено запрещенной к ввозу в РФ продукции в количестве 3051, 90 кг.

Таблица 7 – Правонарушения и уголовные преступления в сфере таможенного дела в каждом РТУ (случаи пресечения товаров мобильными группами)

РТУ(таможня)	Правонарушение, преступление	Содержание правонарушения	Общий ущерб (штраф или иная мера)
ПТУ (Самарская таможня)	Нарушение прав интеллектуальной собственности (УК РФ Статья 146.)	незаконное использование товарных знаков на выявленной продукции	обнаружено более 32,1 тысяч единиц обуви, нанесен правообладателям известных брендов, оценен в 130 миллионов рублей
СЗТУ (Псковская таможня)	ст.16.1.КоАП РФ 226.1 УК РФ	Незаконное перемещения товаров отдельной категории Незаконное перемещение товаров отдельной категории, являющихся стратегически важными	изъято 140 тонн товаров отдельной категории, а также 71 тонна товаров, не имеющих подтверждение законности ввоза и безопасности для потребителя, вынесены штрафы в размере 3,6 млн рублей.
СТУ (Алтайская, Омская и Новосибирская таможни)	ст. 10.2 КоАП РФ ст. 226.1 УК РФ	- нарушения порядка ввоза на территорию РФ подкарантинной продукции, обнаружено отсутствие фитосанитарных сертификатов - контрабанда стратегически важных товаров и ресурсов в крупном размере (этиловый спирт объемом 26 тыс. литров).	вынесено представление о вывозе продуктов, наложен штраф в сумме 300 руб.
УТУ	16.3 КоАП РФ	задержание транспортного средства, со свиным шпиком весом более 19 тонн, в отношении которого действуют	Товар изъят представителями Управления Россельхознадзора по Челябинской области и уничтожен путем

Продолжение таблицы 7

РТУ(таможня)	Правонарушение, преступление	Содержание правонарушения	Общий ущерб (штраф или иная мера)
		специальные экономические меры	сжигания.
ЦТУ(Смоленская таможня)	ст.16.3 КоАП РФ	Несоблюдение запретов и ограничений при ввозе товаров (пресечен ввоз из Белоруссии в РФ 20 тонн винограда и 30 тон шампиньонов, страна происхождения – Польша.	Данный товар являются санкционным и запрещен к ввозу в РФ, подлежит уничтожению
ЮТУ (Астраханская таможня)	ст.16.3 КоАП РФ	Выявлены факты вывоза в Казахстан 727 кг санкционной продукции (страны происхождения Польша, Италия, Кипр) и ввоза на территорию Российской Федерации 30 кг куриных окорочков (США).	Товар является санкционным и подлежит уничтожению
СКТУ(Дагестанская таможня)	ст.16.3 КоАП РФ	2014 году было выявлено 28 случаев, а за текущий период 2015 года – 8 случаев (кофейная и шоколадная продукция польского производства, заменитель сухих сливок – Польша, кофе со сливками – Польша, основа для производства энергетических напитков – Германия, сыр «PINAR» – Словакия)	изъято и уничтожено запрещенной к ввозу в РФ продукции в количестве 3051, 90 кг

Анализируя данную таблицу можно сказать, что самым распространённым правонарушением было незаконное перемещение товаров отдельной категории и несоблюдение запретов и ограничений при ввозе товаров (ст.16.1., 16.3 КоАП РФ). Данные товары являются санкционными и запрещены к ввозу в Россию. В соответствии с действующим законодательством, они подлежат уничтожению.

2.3 Проблемы функционирования мобильных групп

Несмотря на успешное функционирование мобильных групп, в осуществлении их деятельности существует много проблем, которые целесообразно рассмотреть более подробно.

Во-первых не стоит оставлять без внимания информационно-техническое оснащение.

Недофинансированность ряда органов исполнительной власти является одной из главных причин отсутствия необходимых информационных технических средств таможенного контроля, что приводит к проблеме межведомственного взаимодействия.

Кроме того, во многих пунктах пропуска особенно на удаленных границах информационная структура отсутствует вообще, а потоки информации при этом ежегодно увеличиваются.

Таким образом, существуют технические проблемы, связанные с неравномерностью покрытия территории России каналами высокоскоростной связи.

Для решения этой проблемы необходимо дальнейшее внедрение информационно-технических средств во все задействованные ведомства. Также необходима доработка программных средств Автоматизированной информационной системы таможенных органов в целях оперативного использования полученной информации. Она будет использоваться также в рамках системы управления рисками (далее - СУР) и при осуществлении мероприятий ТК ПВТ.

Во-вторых, большая протяженность российской границы и пока что небольшое количество мобильных групп. Протяженность границы России из Белоруссии 1239 км, с Казахстаном 7598,6 (сухопутной границы - 4983 км). При таком большом расстоянии очевиден недостаток мобильных групп, которых на данный момент насчитывается всего 35. В сложившейся ситуации единственным выходом является распределение таможенного контроля на границе на основе СУР, исходя из наиболее вероятного маршрут до перемещения запрещенных товаров. В целом решение проблемы является создание и совершенствования пограничных пунктов пропуска и дальнейшее увеличение числа мобильных групп по мере поступления финансовых средств и дальнейшее увеличение квалификационных кадров.

В-третьих, самый существенной проблемой является отсутствие полномочий у таможенных органов при остановке автомобильных транспортных средств не только в зонах таможенного контроля. На основании таможенного законодательства Российской Федерации самостоятельно таможенные органы могут останавливать автомобили транспортные средства исключительно в зонах таможенного контроля, созданных вдоль государственной границы Российской Федерации. В иных местах остановка транспортных средств осуществляется органами внутренних дел, уполномоченными в области обеспечения безопасности дорожного движения, при взаимодействии с таможенными органами.

Можно предложить следующие решения данной проблемы – внести изменения в Статью 21 Федерального закона о таможенном регулировании в следующей редакции: "таможенные органы могут самостоятельно набрать указанные автомобильные средства, в целях проведения таможенного контроля, в том числе за пределами зоны таможенного контроля".

Анализ статистики внешней торговли показало, что благодаря санкциям, которые замедлили на долгое время экспорт и импорт Российской Федерации, начали изменяться, приобретать потенциал. Пока санкции не

отменяют, у России есть шанс двигаться дальше по пути повышения экспорта обрабатывающей промышленности и развития импортозамещения.

Что касается результатов работы мобильных групп в общем за последние три года (2016 – 2018 (по состоянию на 9.05.) с каждым годом количество проверенных транспортных средств и товаров увеличивается (в 2017 г на 44 839 транспортных средств больше по сравнению с 2016 г, в 2017 г. на 27 938 т. товаров больше, чем в 2016). В 2 раза больше уничтожено санкционных товаров.

Анализ результатов работы также показал, что поток транспортных средств, перемещающих товары с территорий Республик Беларусь и Азербайджан, в период усиления существенно сократился. Это связано с внедрением в работу мобильных групп мобильных комплексов, оснащённых техническими средствами контроля.

Рассмотрев итоги работы мобильных групп в каждом регионе их деятельности, выявили специфику преступлений в каждом РТУ и нанесённый ущерб и меры, предпринятые таможенными органами, работниками органов внутренних дел, сотрудниками отдела по борьбе с административными правонарушениями. Самым частыми нарушением было по двум статьям КоАП РФ (ст.16.1. - незаконное перемещение товаров отдельной категории, ст. 16.3 - несоблюдение запретов и ограничений при ввозе товаров КоАП РФ).

Несмотря на достаточное функционирование мобильных групп в осуществлении их деятельности существует ряд проблем:

- технические проблемы доработки программных средств в рамках СУР (необходима доработка программных средств Автоматизированной информационной системы таможенных органов);

- большая протяженность российской границы и небольшое количество мобильных групп (при таком большом расстоянии недостаточно мобильных групп, которых на данный момент насчитывается всего 35);

- отсутствие полномочий таможенных органов по остановке автомобильных транспортных средств не только в зонах таможенного контроля.

Мобильные группы по некоторым критериям доказали свою эффективность, но для ее повышения необходима доработка как в законодательстве России и других государств-членов ЕАЭС, так и в техническом оснащении групп и их организационной составляющей.

3 ЭФФЕКТИВНОСТЬ МОБИЛЬНЫХ ГРУПП И СПОСОБ ЕЕ ПОВЫШЕНИЯ. ПЕРСПЕКТИВЫ РАЗВИТИЯ МОБИЛЬНЫХ ГРУПП ТАМОЖНИ. ВОЗМОЖНОСТЬ СОЗДАНИЯ МОБИЛЬНЫХ ГРУПП НА ДАЛЬНЕМ ВОСТОКЕ

Мобильные группы доказали свою эффективность. Но их эффективность ещё более повысилась, если бы у них были полномочия, которые есть у всех таможенных служб стран Европейского союза, – право самостоятельной остановки транспортных средств и проверки вне зон таможенного контроля.

Для оснащения мобильных групп необходимыми средствами технического контроля и транспортными средствами из резервного бюджета Правительства Российской Федерации выделены дополнительные средства на создание 35 мобильных комплексов для использования в работе мобильных групп.

Сейчас ФТС России уже подготовлен необходимый перечень материально-технических средств, и к концу этого или в начале следующего года мобильные комплексы планируется внедрить в работу.

Для обеспечения запретов и ограничений на ввоз отдельных категорий товаров ФТС России создала 35 мобильных групп. Они работают вблизи белорусско-российской (протяжённость 1 239 км) и российско-казахской (протяжённость 7 513 км) границы с ноября 2015 года. За два года мобильные группы ФТС России обнаружили почти 50 тысяч тонн товаров, на ввоз которых в России установлены запреты и ограничения.

Для повышения эффективности этой работы ФТС России заказала спецтехнику. 35 мобильных комплексов оборудованы техническими средствами контроля (автоматизированные рабочие места, средства защиты информации, связь, бесперебойное электропитание, видеокамеры и т.д.) Они устроены на базе грузового автомобиля «Камаз» и микроавтобуса FORD «TRANSIT».

11 декабря 2017 в ФТС России (Москва, ул. Новозаводская, 11/5, метро Фили) состоится показ автомобилей, которые вскоре начнут работу в приграничных районах.

На территории комплекса зданий ФТС России на Новозаводской улице в Москве состоялась презентация специальных автомобилей, которые вскоре поступят в распоряжение мобильных групп российской таможни. 35 таких групп работают вблизи белорусско-российской и российско-казахстанской границы с ноября 2015 года. Они созданы для обеспечения запретов и ограничений на ввоз отдельных категорий товаров. За два года выявлено почти 50 тысяч тонн таких грузов.

35 автомобилей оборудованы техническими средствами контроля (автоматизированные рабочие места, средства защиты информации, связь, бесперебойное электропитание и т.д.) Для обеспечения видеонаблюдения и осуществления проверочных мероприятий в состав специального оборудования комплекса входит управляемая ip-видеокамера наружного наблюдения, которая устанавливается на треноге вне автомобилей.

Пять мобильных комплексов созданы на базе грузовых автомобилей «Камаз», 30 – на базе микроавтобусов FORD «TRANSIT».

Комплекс на базе «Камаза» оснащен полным приводом и обладает повышенной проходимостью. Он рассчитан на эксплуатацию, в том числе и в автономном режиме, в различных климатических условиях при диапазоне температур от -40°C до +40°C. В автомобиле имеется жилой отсек для отдыха и работы должностных лиц, который оборудован переговорным устройством с громкой связью «кабина-фургон», аудиосистемой с радио и динамиками.

Мобильный комплекс на базе полноприводного автомобиля Ford «TRANSIT» оснащён таким же набором технических средств (средства контроля, радиостанции, портативный индивидуальный видеорегистратор, компьютер и т.д.) и предназначен для выездной работы на транспортных

магистралях. В настоящее время решается вопрос об оборудовании данных автомобилей спецсигналами и особой цветографической раскраской.

К концу 2018 года мобильные группы таможенных органов будут оснащены мобильными электронными комплексами. Об это рассказал журналистам первый заместитель руководителя Федеральной таможенной службы Руслан Давыдов в рамках семинара «О реформах в области таможенного администрирования. Направленных на улучшение позиции России в рейтинге Всемирного банка Doing business», который прошел в Петербурге.

По мнению Р. Давыдова: «Сегодня таможенники, если можно так сказать, цифровизованы, но в стационарном ключе. Не буду сейчас называть игроков на рынке, мы обсуждаем вопрос создания программы и приложения для мобильных групп ФТС»²⁸.

Также Давыдов отметил, что «в ФТС создано 35 мобильных групп, по четыре человека в каждой. Планируется, что к концу этого года мы вооружим их наладонниками»²⁹.

В перспективе ФТС России рассматривается вопрос о преобразовании мобильных групп в обособленное структурное подразделение таможенных органов с наделением определенными функциями.

В целях повышения эффективности деятельности созданных мобильных групп внесены изменения в статью 21 Федерального закона № 311-ФЗ в части расширения полномочий таможенных органов по самостоятельной остановке транспортных средств. Минфином утвержден план-график подготовки актов Правительства Российской Федерации и федеральных органов исполнительной власти, необходимых для реализации норм Федерального закона.

²⁸ Таможенники с наладонниками. - [Электронный ресурс]. – URL: <http://seanews.ru/2018/03/22/таможенники-с-наладонниками/> - 20.05.2018

²⁹ Там же

В РТУ направлено письмо ФТС России о том, что применение норм Федерального закона будет возможно только после вступления в силу актов Правительства РФ и федеральных органов исполнительной власти, которые включены в план-график. Речь идет в том числе о поправке в федеральный закон «О внесении изменений в Кодекс Российской Федерации об административных правонарушениях» (согласован в представленной редакции), а также о поправке в федеральный закон «О внесении изменения в статью 24 Федерального закона «О безопасности дорожного движения»³⁰ и о поправке в Постановление Правительства Российской Федерации «О внесении изменений в Правила дорожного движения Российской Федерации».

Для усиления мер по недопущению ввоза санкционных товаров ФТС России разработан комплексный план мер по недопущению ввоза и пресечению оборота санкционных товаров и товаров отдельной категории.

Исполнение этого плана позволит системно организовывать работу, направленную на недопущение проникновения на территорию Российской Федерации товаров отдельной категории.

В регионе деятельности Дальневосточного таможенного управления были зафиксированы случаи ввоза товаров, попадающих под продовольственное эмбарго. Так, за год (2014-2015 гг.) зарегистрировано 15 случаев). На границу России пытались ввезти замороженную свинину, куриные сосиски и полуфабрикаты из мяса кур, яблоки, манго, травяной чай, виноград, сельдерей. Страна происхождения указанных товаров были Австралия, США, Германия. В связи с этим существует возможность создания в дальнейшем мобильных групп в регионе деятельности ДВТУ. К примеру, на Южно-Сахалинский таможенный посту Сахалинской таможни пресечена попытка ввоза товара, запрещенного к ввозу на территорию РФ в

³⁰ [Федеральный закон от 10.12.1995 N 196-ФЗ \(ред. от 26.07.2017\) "О безопасности дорожного движения"](http://base.garant.ru/10105643/7b14d2c2dfc862f67bd2c3471bf87b3f/) – Правовая система ГАРАНТ [Электронный ресурс]: официальный сайт. – Режим доступа: <http://base.garant.ru/10105643/7b14d2c2dfc862f67bd2c3471bf87b3f/> - 14.06.2018

соответствии с «Указом Президента РФ № 560».³¹ Участником внешнеэкономической деятельности была подана на Южно-Сахалинский таможенный пост декларация на различные товары для использования в нефтегазовой отрасли, в том числе для применения в лабораториях. Среди задекларированных товаров был выявлен солевой раствор, страна происхождения США.

Соль (вкл. столовую и денатурированную) и хлорид натрия чистый; вода морская товарной субпозиции 2501 00 ТН ВЭД ЕАЭС включен в Перечень с/х продукции, сырья и продовольствия, страной происхождения которых являются США, стран ЕС, Австралия, Норвегия, Канада, Украина и которые по 31 декабря 2017 г. запрещён к ввозу в РФ, утверждённый «Постановлением Правительства РФ № 778 (См. ПРИЛОЖЕНИЕ А)

В соответствии с Указом Президента РФ от 29.07.2015. № 391 «Об отдельных специальных экономических мерах...»³² Сахалинской таможней выявленный «санкционный» товар изъят и уничтожен.

В рамках деятельности Благовещенской таможни также возможно создание небольшой мобильной группы в связи с строительством автодорожного моста Россия-Китай через реку Амур. Сооружение данного моста будет финансироваться из бюджетов Амурской области и китайской провинции Хэйлунцзян. После завершения строительства одна половина моста перейдет в собственность Китая, другая – в собственность нашей страны. Мостовой переход расположен в районе села Каникурган на правом берегу Зеи (Рисунок 21). Расчетная пропускная способность моста до 2040 года – 6,5 млн. тонн груза и 3 млн. человек. Экономическая целесообразность данного сооружения обусловлена ростом экспортных

³¹ Указ Президента Российской Федерации от 5 августа 2014 года № 560 «О применении отдельных специальных экономических мер в целях безопасности Российской Федерации» – Правовая система ГАРАНТ [Электронный ресурс]: официальный сайт. – Режим доступа: <http://base.garant.ru/70712500/> - 09.02.2018

³² Указ Президента Российской Федерации от 29.07.2015 №391 «Об отдельных специальных экономических мерах, применяемых в целях обеспечения безопасности Российской Федерации» – Правовая система ГАРАНТ [Электронный ресурс]: официальный сайт. – Режим доступа: <http://base.garant.ru/71148726/> - 01.05.2018

поставок из России лесной продукции(древесины), минеральных удобрений, угля.

После строительства моста будет открыт автомобильный пункт пропуска. Существует небольшой фактор риска незаконного перевоза из Китая санкционной продукции, так импортный грузопоток (в основном контейнерные грузы) из Китая в Россию очень большой. В перечень запрещенных товаров могут входить товар группы “риска” (см. ПРИЛОЖЕНИЕ Б) – К примеру: фрукты, орехи товарной субпозиции 2008 ТН ВЭД ЕАЭС, мебель деревянная прочная товарной субпозиции 94036090 ТН ВЭД ЕАЭС.

Для обеспечения экономической безопасности необходимо в дальнейшем сформировать мобильную группу. Для создание также необходимо наличие в регионе деятельности Благовещенской таможни специалистов в других сферах (органы Россельхознадзора, правоохранительные органы, Роспотребнадзор и др.).



Рисунок 21 - Расположение будущего автодорожного моста через Амур с примыкающей к нему федеральной автодороге.

Создание и формирование мобильных групп в регионе деятельности ДВТУ возможно при следующий условиях:

- высокая вероятность перемещения санкционной продукции (на данный момент зафиксировано мало случаев пресечения санкционных товаров)

- наличие мобильных комплексов на пунктах пропуска, где возможно пресечение.

- наличие в регионе деятельности таможи специалистов в смежных сферах и возможность организации мобильных групп с точки зрения правоохранительных органов, таможенных органов, органов Россельхознадзора, министерств и ведомств.

Таким образом, работа мобильных групп доказала свою эффективность. В дальнейшем ФТС России рассматривается вопрос о преобразовании мобильных групп в особое структурное подразделение таможенных органов с наделением определенными функциями. Также для повышения эффективности этой работы ФТС России заказала спецтехнику. 35 мобильных комплексов оборудованы техническими средствами контроля. К концу 2018 года мобильные группы таможенных органов будут оснащены мобильными электронными комплексами. Помимо этого есть перспектива создания мобильных групп в других регионах (на Дальнем востоке). Но для этого необходимо наличие мобильных комплексов на пунктах пропуска, где возможно пресечение достаточного количества санкционной продукции (на Дальнем Востоке их не так много случаев выявления санкционных товаров).

ЗАКЛЮЧЕНИЕ

Результаты деятельности мобильных групп служат основой для формирования информационной базы о покупателях и продавцах товаров, о перевозчиках, о местах фактической доставки товаров для последующего проведения аналитической работы и выбора объектов таможенного контроля при обороте товаров, а сведения о выявленных нарушителях размещаются в специально созданной библиотеке-досье, которая регулярно пополняется.

Одной из основных задач, стоящих перед мобильными группами, является противодействие незаконному ввозу в РФ сельскохозяйственной продукции, сырья и продовольствия из стран, принявших решение о введении экономических санкций.

На мобильные группы возложены следующие основные задачи:

- участие в действиях по ликвидации противозаконного перемещения товаров через границу РФ, обнаружение и фиксирование правонарушений, обеспечению исполнения таможенного законодательства юридическими и физическими лицами при передвижении товаров через границу, их транзите через таможенную территорию России;
- контроль в отношении оперативной обстановки по экспорту, импорту, транзиту товаров через таможенную территорию;
- обнаружение средств, каналов и механизмов для противозаконного ввоза на таможенную территорию товаров и транспортных средств;
- разработка методов по пресечению нарушений;
- рассмотрение и обсуждение с иными правоохранительными органами спорных ситуаций
- административное задержание лиц, совершивших правонарушения в области таможенного законодательства;
- сообщение информации таможенным подразделениям о попытках противозаконного перемещения транспортных средств и товаров через границу;

- обобщение и сбор сведений о нелегальном передвижении товаров через границу с целью увеличения результативности работы таможенных органов;
- вторичный досмотр товаров и транспортных средств.

Анализируя показатели внешней торговли в 2013- 2014(начало введения санкций) можно сказать, что концу 2014 года произошёл спад внешней торговли России с теми странами, которые примкнули к решению совета ЕС, тем самым не осознав, какой вред это решение может нанести торговым взаимоотношениям с Россией. Внешнеторговый оборот стал очень сильно падать после вступления в силу санкций со стороны европейских стран, также на спад повлияло введение в действие Россией эмбарго на импорт продовольствия. В связи с такой напряжённой обстановкой, были временно введены мобильные группы на территории тех РТУ, где вероятность ввоза санкционной продукции остаточна высока.

Проведя анализ деятельности мобильных групп, можно сделать вывод, что было пресечено большое количество товаров, в отношении которых установлены запреты и ограничения (43,5 тыс. тонн). За данный период (2015 – 2018 гг.) период было остановлено было остановлено 239 650 транспортных средств, проверено 6,944 тонн товаров.

Для повышения эффективности необходимо обеспечить мобильнее группы средствами технического контроля и транспортными средствами из резервного бюджета Правительства Российской Федерации.

Также существует возможность создания мобильных групп в других регионах. К примеру, в регионе деятельности Благовещенской в связи с строительством автодорожного моста Россия-Китай через реку Амур. После его строительства будет открыт автомобильный пункт пропуска. Существует небольшой фактор риска незаконного перевоза из Китая санкционной продукции из-за большого потока поставляемых из КНР грузов.

В перспективе ФТС России рассматривается вопрос о преобразовании мобильных групп в обособленное структурное подразделение таможенных органов с наделением определенными функциями.

БИБЛИОГРАФИЧЕСКИЙ СПИСОК

1 "Таможенный кодекс Евразийского экономического союза" (приложение N 1 к Договору о Таможенном кодексе Евразийского экономического союза от 11 апреля 2017 г.) – Правовая система ГАРАНТ [Электронный ресурс]: официальный сайт. – Режим доступа: <http://base.garant.ru/71652992/> - 04.01.2018

2 Федеральный закон от 27.11.2010 № 311-ФЗ (ред. от 29.07.2017) «О таможенном регулировании в Российской Федерации – Правовая система КонсультантПлюс - [Электронный ресурс]: официальный сайт. – Режим доступа: http://www.consultant.ru/document/cons_doc_LAW_107181/ - 05.05.2018

3 Федеральный закон от 10.12.1995 N 196-ФЗ (ред. от 26.07.2017) "О безопасности дорожного движения" – Правовая система ГАРАНТ [Электронный ресурс]: официальный сайт. – Режим доступа: <http://base.garant.ru/10105643/7b14d2c2dfc862f67bd2c3471bf87b3f/> - 14.06.2018

4 Федеральный закон № 394 – ФЗ «О внесении изменений в отдельные законодательные акты Российской Федерации в связи с передачей полномочий по осуществлению отдельных видов государственного контроля таможенным органам Российской Федерации» (с изменениями на 21 июля 2014года) – Правовая система КонсультантПлюс - [Электронный ресурс]: официальный сайт. – Режим доступа: http://www.consultant.ru/document/cons_doc_LAW_108550/ – 23.08.2017

5 Указ Президента Российской Федерации от 5 августа 2014 года № 560 «О применении отдельных специальных экономических мер в целях безопасности Российской Федерации» – Правовая система ГАРАНТ [Электронный ресурс]: официальный сайт. – Режим доступа: <http://base.garant.ru/>

6 Сычаева Л. А., Хайнацкая Я. Р. Мобильные группы таможенного контроля после выпуска товаров: создание и функционирование // Молодой ученый. — 2017. — №13.1. — С. 46-49.

7 Аксенова, М. Мобильные группы: оперативно и эффективно. - /М.Аксенова //Таможня. – 2017 № 23 [430]. С.11-13.

8 Федеральная таможенная служба Российской Федерации [Электронный ресурс]: официальный сайт. – Режим доступа: <http://customs.ru/> – 03.01.2018

9 Савченко Д.В. Практика применения таможенной Указа Президента РФ №560 от 6 августа 2014 года. [Электронный ресурс]: официальный сайт. – Режим доступа: <http://www.targo.ru/legislation/our-comments/Дмитрий-Савченко-Практика-применения-таможней-Указа-Президента-РФ-№560-от-6> – 04.03.2018

10 Ивушкина, А. Уловы «санкционки» выросли вдвое. - [Электронный ресурс] /Ивушкина, А. //Известия. – 2017. - 21 сентября – М. : Известия. RU, 2001- . – Режим доступа: <https://iz.ru/647262/anna-ivushkina/ulovy-sankcionki-vyrosli-vdvoe> - 25.04.2018

11 Трунина, А. Таможенникам попросили выделить мигалки для борьбы с санкционкой. - [Электронный ресурс] /А. Трунина //РБК. – 2017. – 7 декабря . – Режим доступа: <https://www.rbc.ru/politics/07/12/2017/5a2968ac9a794722a482d45a> - 20.02.2018

12 Виртуальная таможня: таможенно-логистический портал [Электронный ресурс]: официальный сайт. – Режим доступа: <http://vch.ru/> – 03.01.2018.

13 Кодекс Российской Федерации об административных правонарушениях от 30.12.2001 N 195-ФЗ (ред. от 23.04.2018) (с изм. и доп., вступ. в силу с 14.05.2018) – Правовая система КонсультантПлюс - [Электронный ресурс]: официальный сайт. – Режим доступа: http://www.consultant.ru/document/cons_doc_LAW_34661/ – 23.05.2018

14 Уголовный кодекс Российской Федерации от 13.06.1996 N 63-ФЗ (ред. от 23.04.2018, с изм. от 25.04.2018) – Правовая система КонсультантПлюс - [Электронный ресурс]:официальный сайт. –

Режим доступа: http://www.consultant.ru/document/cons_doc_LAW_10699/ – 23.05.2018

15 Гладков И. С., Захарова Е. В. Внешнеторговые связи Европейского союза на современном этапе // Вестник Российского экономического университета имени Г. В. Плеханова. – 2014. – № 2 (68). – С. 87–98.

16 Латышов А. В. Перспективы развития экономических союзов на постсоветском пространстве // Актуальные проблемы налоговой политики : сборник статей участников VI Международной научно- практической конференции молодых ученых и студентов / сост. М. Р. Пинская. – М. : Финансовый университет, 2014. – С. 54–59.

17 Стрелкова И. А. Экономические санкции против России и роль ВТО // Академический журнал Западной Сибири. – 2014. – Т. 10. – № 5. – С. 125–127.

18 Шишкин А. В. Маркетинговая концепция пространственной экономики //Федерализм. – 2014. – № 4 (76). – С. 75–85.

19 Шишкин А.В. Внешняя торговля России в 2014 г. : взгляд из-под санкций // Международная торговля и торговая политика. 2015. №2 (2). URL: <https://cyberleninka.ru/article/n/vneshnyaya-torgovlya-rossii-v-2014-g-vzglyad-iz-pod-sanktsiy> (дата обращения: 06.06.2018).

20 Грязев И. Объект контроля – санкционные товары- [Электронный ресурс] /И. Грязев // официальный сайт. – 2017. – 27 декабря. – Режим доступа: <http://www.tks.ru/reviews/2017/12/27/04> - 23.05.2018

21 Сайт Евразийской экономической комиссии [Электронный ресурс]: официальный сайт. – Режим доступа: <http://www.eurasiancommission.org> – 07.05.2018

22 Постановление Правительства РФ от 7 августа 2014 г. N 778 "О мерах по реализации Указа Президента Российской Федерации от 6 августа

2014 г. N 560 "О применении отдельных специальных экономических мер в целях обеспечения безопасности Российской Федерации" – Правовая система ГАРАНТ [Электронный ресурс]: официальный сайт. – Режим доступа:

<http://base.garant.ru/70712500/> - 25.03.2018

23 Внешняя торговля товарами государств — членов Таможенного союза и Единого экономического пространства за 2014 год : статистический бюллетень; Евразийская экономическая комиссия. — М. : Изд-во ООО «Сам Полиграфист», 2015. — С. 33–36.

24 Россия выбирает импортозамещение. Санкции и внешняя торговля. - [Электронный ресурс]. – URL: <http://glavportal.com> - 14.04.2018

25 Промышленное производство: спад небольшой и очаговый [Электронный ресурс]. – URL: <http://expert.ru/expert/2015/13/promyishlennoe-proizvodstvo-spad-nebolshoj-iochagovyij/> - 12.02.2018

26 Приказ ФТС России от 28.02.2018 N 280 "О внесении изменения в Реестр банков, иных кредитных организаций, обладающих правом выдачи банковских гарантий уплаты таможенных пошлин, налогов, утвержденный приказом ФТС России от 28 июня 2016 г. N 1270" – Правовая система ГАРАНТ [Электронный ресурс]: официальный сайт. – Режим доступа: <https://www.garant.ru/products/ipo/prime/doc/71792730/> - 01.05.2018

27 Указ Президента Российской Федерации от 29.07.2015 №391 «Об отдельных специальных экономических мерах, применяемых в целях обеспечения безопасности Российской Федерации» – Правовая система ГАРАНТ [Электронный ресурс]: официальный сайт. – Режим доступа: <http://base.garant.ru/71148726/> - 01.05.2018

28 Таможенники с наладонниками. - [Электронный ресурс]. - URL: <http://seanews.ru/2018/03/22/таможенники-с-наладонниками/> - 20.05.2018

29 Таможенный кодекс Таможенного союза (приложение к Договору о Таможенном кодексе таможенного союза, принятому Решением Межгосударственного Совета Евразийского экономического сообщества от

27 ноября 2009 г. № 17) – Правовая система ГАРАНТ [Электронный ресурс]:
официальный сайт. – Режим доступа: <http://base.garant.ru/12171455/> -
04.01.2018

ПРИЛОЖЕНИЕ А

Приложение
к постановлению
Правительства РФ
от 7 августа 2014 г. N 778

Перечень сельскохозяйственной продукции, сырья и продовольствия, страной происхождения которых являются Соединенные Штаты Америки, страны Европейского союза, Канада, Австралия, Королевство Норвегия, Украина, Республика Албания, Черногория, Республика Исландия и Княжество Лихтенштейн и которые по 31 декабря 2018 г. запрещены к ввозу в Российскую Федерацию

С изменениями и дополнениями от:

См. также Перечень товаров "прикрытия", направленный письмом Федеральной таможенной службы от 18 февраля 2016 г. N 06-30/07527

См. Порядок подтверждения целевого назначения ввозимых на территорию Российской Федерации товаров, предназначенных для производства фармацевтической продукции, предусмотренных приложением к постановлению Правительства Российской Федерации от 7 августа 2014 г. N 778 "О мерах по реализации указов Президента Российской Федерации от 6 августа 2014 г. N 560, от 24 июня 2015 г. N 320, от 29 июня 2016 г. N 305 и от 30 июня 2017 г. N 293" и классифицируемых кодом ТН ВЭД ЕАЭС 0206, утвержденный приказом Минпромторга России от 14 февраля 2018 г. N 462

См. Порядок подтверждения целевого назначения ввозимых на территорию Российской Федерации товаров, предназначенных для производства лекарственных средств, медицинских изделий и биологически активных добавок, предусмотренных настоящим приложением, и классифицируемых кодом ТН ВЭД ЕАЭС 2501 00, утвержденный приказом Минпромторга России от 19 июля 2017 г. N 2341

См. Порядок подтверждения целевого назначения ввозимых на территорию Российской Федерации товаров, предназначенных для производства детского питания, предусмотренных настоящим приложением, утвержденный приказом Минсельхоза России от 8 ноября 2016 г. N 509

См. Правила уничтожения сельскохозяйственной продукции, сырья и продовольствия, включенных в перечень сельскохозяйственной продукции, сырья и продовольствия, страной происхождения которых являются Соединенные Штаты Америки, страны Европейского союза, Канада, Австралия, Королевство Норвегия, Украина, Республика Албания, Черногория, Республика Исландия и Княжество Лихтенштейн и которые по 31 декабря 2017 г. запрещены к ввозу в Российскую Федерацию, утвержденные постановлением Правительства РФ от 31 июля 2015 г. N 774

Код	Наименование товара*, ***,
ТН ВЭД ЕАЭС	

Продолжение ПРИЛОЖЕНИЯ А

<p><u>0103</u> (за исключением 0103 10 000 0)</p> <p><u>0201</u></p> <p><u>0202*****</u></p> <p><u>0203</u></p> <p><u>0206</u> (за исключением 0206 10 100 0, 0206 22 000 1, 0206 29 100 0, 0206 30 000 1, 0206 30 000 3, 0206 41 000 1, 0206 49 000 1, 0206 80 100 0, 0206 90 100 0*****)</p> <p><u>0207*****</u></p> <p><u>0209</u></p> <p>из <u>0210**</u></p> <p>из <u>0301</u></p> <p>(за исключением <u>0301 11 000 0,</u></p> <p><u>0301 19 000 0)**</u></p> <p><u>0302, 0303, 0304,</u></p> <p><u>0305,</u> из <u>0306 **</u>,</p> <p>из <u>0307 **</u>, <u>0308</u></p> <p>из <u>0401**</u>, из <u>0402**</u>,</p> <p>из <u>0403**</u>, из <u>0404**</u>,</p> <p>из <u>0405**</u>, <u>0406</u></p>	<p>Свиньи живые (за исключением чистопородных племенных животных)</p> <p>Мясо крупного рогатого скота, свежее или охлажденное</p> <p>Мясо крупного рогатого скота, замороженное</p> <p>Свинина свежая, охлажденная или замороженная</p> <p>Пищевые субпродукты крупного рогатого скота, свиней, овец, коз, лошадей, ослов, мулов или лошаков, свежие, охлажденные или замороженные (за исключением товаров для производства фармацевтической продукции*****)</p> <p>Мясо и пищевые субпродукты домашней птицы, указанной в товарной позиции <u>0105</u>, свежие, охлажденные или замороженные</p> <p>Свиной жир, отделенный от тощего мяса, и жир домашней птицы, не вытопленные или не извлеченные другим способом, свежие, охлажденные, замороженные, соленые, в рассоле, сушеные или копченые</p> <p>Мясо соленое, в рассоле, сушеное или копченое</p> <p>Живая рыба (за исключением мальков лосося атлантического (<i>Salmo salar</i>), мальков форели (<i>Salmo trutta</i>), мальков форели (<i>Oncorhynchus mykiss</i>), мальков камбалы-тюрбо (<i>Psetta maxima</i>), мальков лаврака обыкновенного (<i>Dicentrarchus labrax</i>), живой декоративной рыбы)</p> <p>Рыба и ракообразные, моллюски и прочие водные беспозвоночные (за исключением молодежи (спата) устриц, молодежи (спата) мидий, молодежи белоногой креветки (<i>Litopenaeus vannamei</i>)</p> <p>Молоко и молочная продукция (за исключением специализированного безлактозного молока и специализированной безлактозной молочной продукции для диетического лечебного питания и диетического профилактического питания)</p>
---	---

Продолжение ПРИЛОЖЕНИЯ А

0701 (за исключением 0701 10 000 0), Овощи, съедобные корнеплоды и клубнеплоды (за исключением картофеля семенного, лука-севка, кукурузы сахарной гибридной для посева, гороха для посева)

0702 00 000,

0703

(за исключением

0703 10 110 0), 0704,

0705, 0706,

0707 00,

0708, 0709,

0710*****, 0711,

0712***** (за исключением

0712 90 110 0),

0713 (за исключением

0713 10 100 0),

0714

0801, 0802,

Фрукты и орехи

0803, 0804,

0805, 0806,

0807, 0808,

0809, 0810,

0811, 0813

1501

Жир свиной (включая лярд) и жир домашней птицы, кроме жира товарной позиции 0209 или 1503

Продолжение ПРИЛОЖЕНИЯ А

<u>1502</u>	Жир крупного рогатого скота, овец или коз, кроме жира товарной позиции <u>1503</u>
<u>1503 00</u>	Лярд-стеарин, лярд-ойль, олеостеарин, олео-ойль и животное масло, неэмульгированные или несмешанные, или не приготовленные каким-либо иным способом
<u>1601 00</u>	Колбасы и аналогичные продукты из мяса, мясных субпродуктов или крови; готовые пищевые продукты, изготовленные на их основе
из <u>1901 90 110 0**</u> ,	Пищевые или готовые продукты (за исключением биологически активных добавок; специализированной пищевой продукции для питания спортсменов****; витаминно-минеральных комплексов; вкусоароматических добавок; концентратов белков (животного и растительного происхождения) и их смесей; пищевых волокон; пищевых добавок (в том числе комплексных)
из <u>1901 90 910 0**</u> ,	
из <u>2106 90 920 0**</u> ,	
из <u>2106 90 980 4**</u> ,	
из <u>2106 90 980 5**</u> ,	
из <u>2106 90 980 9**</u>	Пищевые или готовые продукты, изготовленные по технологиям производства сыра и содержащие 1,5 мас.% или более молочного жира
из <u>1901 90 990 0**</u>	
из <u>2501 00*****</u>	Соль (включая соль столовую и денатурированную) и хлорид натрия чистый, растворенные или не растворенные в воде, или содержащие или не содержащие добавки агентов, препятствующих слипанию или обеспечивающих сыпучесть, и вода морская (за исключением биологически активных добавок)

* Для целей применения настоящего перечня следует руководствоваться исключительно кодом ТН ВЭД ЕАЭС, наименование товара приведено для удобства пользования.

** Для целей применения настоящей позиции следует руководствоваться как кодом ТН ВЭД ЕАЭС, так и наименованием товара.

*** За исключением товаров, предназначенных для детского питания.

**** Для обеспечения сборных команд Российской Федерации при подтверждении Министерством спорта Российской Федерации целевого назначения ввозимого товара.

***** За исключением товаров, предназначенных для производства детского питания, при подтверждении целевого назначения ввозимого товара, осуществляемом Министерством сельского хозяйства Российской Федерации в установленном им порядке и в пределах утверждаемого Министерством разрешенного объема ввоза указанных товаров.

***** За исключением товаров, предназначенных для производства лекарственных средств, медицинских изделий и биологически активных добавок, при подтверждении целевого назначения ввозимого товара, осуществляемом Министерством промышленности и торговли

Продолжение ПРИЛОЖЕНИЯ А

Российской Федерации в установленном им порядке. Для целей применения настоящей позиции следует руководствоваться как кодом [ТН ВЭД](#) ЕАЭС, так и наименованием товара.

***** За исключением товаров, предназначенных для производства фармацевтической продукции, при подтверждении целевого назначения ввозимого товара, осуществляемом Министерством промышленности и торговли Российской Федерации в установленном им порядке. Для целей применения настоящей позиции следует руководствоваться как кодом [ТН ВЭД](#) ЕАЭС, так и наименованием товара.

ПРИЛОЖЕНИЕ Б

Перечень товаров группы "риска"

Приложение 1
к письму ГТК России
от 19 мая 2004 года N 01-06/18051

* Наименование товаров приведено для удобства пользования. Для целей применения данного перечня необходимо пользоваться исключительно кодом товара в соответствии с [ТН ВЭД России](#).

N п/п	Код товара	Краткое наименование товара
1	2	3
1	0202	МЯСО КРУПНОГО РОГАТОГО СКОТА, МОРОЖЕНОЕ
2	04069023	ПРОЧИЙ СЫР ЭДАМСКИЙ
3	04069025	ПРОЧИЙ СЫР ТИЛЬЗИТ
4	04069078	ПРОЧИЕ СЫРЫ ГАУДА
5	0602	ПРОЧИЕ ЖИВЫЕ РАСТЕНИЯ С БУТОНАМИ ИЛИ ЦВЕТКАМИ
6	0603	СРЕЗАННЫЕ ЦВЕТЫ И БУТОНЫ, ПРИГОДНЫЕ ДЛЯ СОСТАВЛЕНИЯ БУКЕТОВ ИЛИ ДЛЯ ДЕКОРАТИВНЫХ ЦЕЛЕЙ, СВЕЖИЕ, ЗАСУШЕННЫЕ, ОКРАШЕННЫЕ, ОТБЕЛЕННЫЕ...
7	06049190	СВЕЖИЕ ПРОЧИЕ ЧАСТИ РАСТЕНИЙ БЕЗ ЦВЕТОВ И БУТОНОВ
8	07051100	САЛАТ-ЛАТУК КОЧАННЫЙ, СВЕЖИЙ ИЛИ ОХЛАЖДЕННЫЙ
9	08081020	ПРОЧИЕ ЯБЛОКИ СВЕЖИЕ СОРТА ГОЛДЕН ДЕЛИШЕС
10	081350	СМЕСИ ОРЕХОВ ИЛИ СУШЕНЫХ ПЛОДОВ
11	1108	КРАХМАЛ, ИНУЛИН
12	1516	ЖИРЫ И МАСЛА ЖИВОТНЫЕ ИЛИ РАСТИТЕЛЬНЫЕ...
13	1517	МАРГАРИН; ПРИГОДНЫЕ ДЛЯ УПОТРЕБЛЕНИЯ В ПИЩУ СМЕСИ ИЛИ ГОТОВЫЕ ПРОДУКТЫ...
14	1605	ГОТОВЫЕ ИЛИ КОНСЕРВИРОВАННЫЕ РАКООБРАЗНЫЕ, МОЛЛЮСКИ И ПРОЧИЕ ВОДНЫЕ БЕСПОЗВОНОЧНЫЕ:
15	1806 31	ПРОЧИЕ, В БРИКЕТАХ, ПЛАСТИНКАХ ИЛИ ПЛИТКАХ... С НАЧИНКОЙ
16	1806 32	ПРОЧИЕ, В БРИКЕТАХ, ПЛАСТИНКАХ ИЛИ ПЛИТКАХ... БЕЗ НАЧИНКИ
17	1806 90	ПРОЧИЕ... ШОКОЛАД И ИЗДЕЛИЯ ИЗ НЕГО

Продолжение ПРИЛОЖЕНИЯ Б

18	19019099	ПРОЧИЕ ГОТОВЫЕ ПИЩ. ПРОДУКТЫ ИЗ МУКИ ТОНКОГО И ГРУБОГО ПОМОЛА
19	2008	ФРУКТЫ, ОРЕХИ И ПРОЧИЕ СЪЕДОБНЫЕ ЧАСТИ РАСТЕНИЙ, ПРИГОТОВЛЕННЫЕ ИЛИ КОНСЕРВИРОВАННЫЕ ИНЫМ СПОСОБОМ, СОДЕРЖАЩИЕ ИЛИ НЕ СОДЕРЖАЩИЕ ДОБАВОК...
20	210390	ПРОДУКТЫ ДЛЯ ПРИГОТОВЛЕНИЯ СОУСОВ И ГОТОВЫЕ СОУСЫ; ВКУСОВЫЕ ДОБАВКИ... ПРОЧИЕ
21	2106902000	СОСТАВНЫЕ СПИРТОВЫЕ ПОЛУФАБРИКАТЫ, КРОМЕ СПИРТА...
22	2106903000	СИРОПЫ ИЗОГЛЮКОЗЫ
23	2106905100	СИРОП ЛАКТОЗЫ
24	2106905500	СИРОП ГЛЮКОЗЫ И СИРОП МАЛЬТОДЕКСТРИНА
25	2106905900	ПРОЧИЕ
26	21069092	ПРОЧИЕ ПИЩЕВЫЕ ПРОДУКТЫ, НЕ СОДЕРЖАЩИЕ МОЛОЧНЫХ ЖИРОВ
27	2106909802	ЖЕВАТЕЛЬНАЯ РЕЗИНКА БЕЗ САХАРА (ПОЛУФАБРИКАТ)
28	2208	СПИРТ ЭТИЛОВЫЙ НЕДЕНАТУРИРОВАННЫЙ С КОНЦЕНТРАЦИЕЙ СПИРТА МЕНЕЕ 80 ОБ.%; СПИРТОВЫЕ НАСТОЙКИ, ЛИКЕРЫ...
29	230910	КОРМ ДЛЯ СОБАК ИЛИ КОШЕК, РАСФАСОВАННЫЙ ДЛЯ РОЗНИЧНОЙ ПРОДАЖИ...
30	2403	ПРОЧИЙ ПРОМЫШЛЕННО ИЗГОТОВЛЕННЫЙ ТАБАК И ПРОМЫШЛЕННЫЕ ЗАМЕНИТЕЛИ ТАБАКА...
31	32089091	ПРОЧИЕ РАСТВОРЫ КРАСОК И ЛАКОВ
32	32099000	ПРОЧИЕ КРАСКИ И ЛАКИ (ВКЛЮЧАЯ ЭМАЛИ И ПОЛИТУРЫ)
33	32151900	ПРОЧИЕ КРАСКИ ТИПОГРАФСКИЕ
34	39162010	МОНОНИТЬ С РАЗМЕРОМ ПОПЕРЕЧНОГО СЕЧЕНИЯ БОЛЕЕ 1 ММ
35	39169019	ПРОЧИЕ, МОНОНИТЬ С РАЗМЕРОМ ПОПЕРЕЧНОГО СЕЧЕНИЯ БОЛЕЕ 1 ММ
36	3918	ПОКРЫТИЯ ДЛЯ ПОЛА ИЗ ПОЛИМЕРНЫХ МАТЕРИАЛОВ
37	441820	ДВЕРИ И ИХ РАМЫ И ПОРОГИ
38	48101990	ПРОЧИЕ БУМАГА ИЛИ КАРТОН, ИСПОЛЬЗУЕМЫЕ ДЛЯ ПИСЬМА
39	48114110	БУМАГА И КАРТОН ГУДРОНИРОВАННЫЕ ИЛИ КЛЕЙКИЕ
40	61151100	КОЛГОТЫ ИЗ СИНТЕТИЧЕСКИХ НИТЕЙ
41	61151200	КОЛГОТЫ ИЗ СИНТЕТИЧ. НИТЕЙ
42	64035999	ПРОЧАЯ ОБУВЬ С ВЕРХОМ ИЗ КОЖИ ЖЕНСКАЯ

Продолжение ПРИЛОЖЕНИЯ Б

43	64039998	ПРОЧАЯ ОБУВЬ ЖЕНСКАЯ НА ПОДОШВЕ ИЗ РЕЗИНЫ
44	78	СВИНЕЦ И ИЗДЕЛИЯ ИЗ НЕГО
45	80	ОЛОВО И ИЗДЕЛИЯ ИЗ НЕГО
46	8207 19 900 1	СМЕННЫЕ РАБОЧИЕ ИНСТРУМЕНТЫ... БУРОВЫЕ ДОЛОТА
47	8415 81 909 0	УСТАНОВКИ ДЛЯ КОНДИЦИОНИРОВАНИЯ ВОЗДУХА... ПРОЧИЕ
48	841582	УСТАНОВКИ ДЛЯ КОНДИЦИОНИРОВАНИЯ ВОЗДУХА... ПРОЧИЕ СО ВСТРОЕННОЙ ХОЛОДИЛЬНОЙ УСТАНОВКОЙ:
49	841583	УСТАНОВКИ ДЛЯ КОНДИЦИОНИРОВАНИЯ ВОЗДУХА БЕЗ ВСТРОЕННОЙ ХОЛОДИЛЬНОЙ УСТАНОВКИ
50	8426 41 000 9	СУДОВЫЕ ДЕРРИК-КРАНЫ; КРАНЫ ПОДЪЕМНЫЕ, ВКЛЮЧАЯ КАБЕЛЬ-КРАНЫ; ФЕРМЫ ПОДЪЕМНЫЕ ПОДВИЖНЫЕ, ПОГРУЗЧИКИ ПОРТАЛЬНЫЕ... ПРОЧИЕ
51	8426 49 009 0	ПРОЧИЕ ГРУЗОПОДЪЕМНОСТЬЮ 90 Т И ВЫШЕ... ПРОЧИЕ
52	8429 40	МАШИНЫ ТРАМБОВОЧНЫЕ И КАТКИ ДОРОЖНЫЕ
53	84678900	ПРОЧИЕ ИНСТРУМЕНТЫ РУЧНЫЕ С НЕЭЛЕКТРИЧЕСКИМ ДВИГАТЕЛЕМ
54	8473 29 100 1	ЭЛЕКТРОННЫЕ МОДУЛИ КОНТРОЛЬНО-КАССОВЫХ МАШИН
55	8473 29 900 1	ПРОЧИЕ... МОДУЛИ ПРОЧИЕ
56	8507 10	АККУМУЛЯТОРЫ ЭЛЕКТРИЧЕСКИЕ... СВИНЦОВЫЕ, ИСПОЛЬЗУЕМЫЕ ДЛЯ ЗАПУСКА ПОРШНЕВЫХ ДВИГАТЕЛЕЙ
57	85243290	ДИСКИ ДЛЯ ЛАЗЕРНЫХ СЧИТЫВАЮЩИХ СИСТЕМ
58	8525 40 910 1	АППАРАТУРА ВИДЕОЗАПИСЫВАЮЩАЯ ИЛИ ВИДЕОВОСПРОИЗВОДЯЩАЯ НА МАГНИТНОЙ ЛЕНТЕ...
59	8535	АППАРАТУРА ЭЛЕКТРИЧЕСКАЯ ДЛЯ КОММУТАЦИИ ИЛИ ЗАЩИТЫ ЭЛЕКТРИЧЕСКИХ ЦЕПЕЙ... НА НАПРЯЖЕНИЕ БОЛЕЕ 1000 В
60	8536	АППАРАТУРА ЭЛЕКТРИЧЕСКАЯ ДЛЯ КОММУТАЦИИ ИЛИ ЗАЩИТЫ ЭЛЕКТРИЧЕСКИХ ЦЕПЕЙ... НА НАПРЯЖЕНИЕ НЕ БОЛЕЕ 1000 В
61	85447000	КАБЕЛИ ВОЛОКОННО-ОПТИЧЕСКИЕ
62	8702	МОТОРНЫЕ ТРАНСПОРТНЫЕ СРЕДСТВА, ПРЕДНАЗНАЧЕННЫЕ ДЛЯ ПЕРЕВОЗКИ 10 ЧЕЛОВЕК ИЛИ БОЛЕЕ, ВКЛЮЧАЯ ВОДИТЕЛЯ
63	8703	АВТОМОБИЛИ ЛЕГКОВЫЕ И ПРОЧИЕ МОТОРНЫЕ ТРАНСПОРТНЫЕ СРЕДСТВА...
64	9018 31 100 1	ШПРИЦЫ, С ИГЛАМИ ИЛИ БЕЗ ИГЛ ИЗ ПЛАСТМАССЫ... ПРОЧИЕ
65	9018 31 500 1	СИСТЕМЫ ДЛЯ ВЗЯТИЯ И ПЕРЕЛИВАНИЯ КРОВИ...
66	9018 90 900 1	ШПРИЦЫ, С ИГЛАМИ ИЛИ БЕЗ ИГЛ ПРОЧИЕ, ПРОЧИЕ
67	94031059	ПРОЧАЯ МЕБЕЛЬ МЕТАЛЛИЧЕСКАЯ ДЛЯ УЧРЕЖДЕНИЙ
68	94036090	МЕБЕЛЬ ДЕРЕВЯННАЯ ПРОЧАЯ
69	95043050	ПРОЧИЕ ИГРЫ

ПРИЛОЖЕНИЕ В

Перечень товаров группы "прикрытия"

Приложение 2
к письму ГТК России
от 19 мая 2004 года N 01-06/18051

* Наименование товаров приведено для удобства пользования. Для целей применения данного перечня необходимо пользоваться исключительно кодом товара в соответствии с [ТН ВЭД России](#).

N п/п	Код товара	Краткое наименование товара
1	2	3
1	0306	РАКООБРАЗНЫЕ, В ПАНЦИРЕ ИЛИ БЕЗ ПАНЦИРЯ, ЖИВЫЕ
2	04069069	ПРОЧИЕ СЫРЫ С СОДЕРЖАНИЕМ ЖИРА НЕ БОЛЕЕ 40%
3	05119980	ПРОДУКТЫ ЖИВОТНОГО ПРОИСХОЖДЕНИЯ, НЕПРИГОДНЫЕ ДЛЯ УПОТРЕБЛЕНИЯ В ПИЩУ
4	0604	ЛИСТЬЯ, ВЕТКИ И ДРУГИЕ ЧАСТИ РАСТЕНИЙ БЕЗ ЦВЕТКОВ И БУТОНОВ, ТРАВЫ, МХИ И ЛИШАЙНИКИ...
5	0804	ФИНИКИ, ИНЖИР, АНАНАСЫ, АВОКАДО, ГУАЙЯВА, МАНГО И МАНГОСТАН, ИЛИ ГАРЦИНИЯ, СВЕЖИЕ ИЛИ СУШЕНЫЕ...
6	0910	ИМБИРЬ, ШАФРАН, ТУРМЕРИК (КУРКУМА), ТИМЬЯН, ИЛИ ЧАБРЕЦ, ЛАВРОВЫЙ ЛИСТ, КАРРИ И ПРОЧИЕ ПРЯНОСТИ:
7	11081300	КРАХМАЛ КАРТОФЕЛЬНЫЙ
8	1302 19	СОКИ И ЭКСТРАКТЫ РАСТИТЕЛЬНЫЕ; ПЕКТИНОВЫЕ... ПРОЧИЕ...
9	1502 00	ЖИР КРУПНОГО РОГАТОГО СКОТА, ОВЕЦ ИЛИ КОЗ...
10	1511	МАСЛО ПАЛЬМОВОЕ И ЕГО ФРАКЦИИ...
11	1513	МАСЛО КОКОСОВОЕ (КОПРОВОЕ), ПАЛЬМОЯДРОВОЕ...
12	1515	ПРОЧИЕ НЕЛЕТУЧИЕ РАСТИТЕЛЬНЫЕ ЖИРЫ И МАСЛА...
13	15179099	ПРОЧИЕ ПРИГОДНЫЕ ДЛЯ УПОТРЕБЛЕНИЯ В ПИЩУ СМЕСИ
14	1702	ПРОЧИЕ САХАРА, ВКЛЮЧАЯ ХИМИЧЕСКИ ЧИСТЫЕ ЛАКТОЗУ, МАЛЬТОЗУ, ГЛЮКОЗУ И ФРУКТОЗУ...
15	1802 00 000 0	ШЕЛУХА, ОБОЛОЧКИ, КОЖИЦА И ПРОЧИЕ ОТХОДЫ КАКАО
16	1803	КАКАО-ПАСТА...
17	1804 00 000 0	КАКАО-МАСЛО, КАКАО-ЖИР

Продолжение ПРИЛОЖЕНИЯ В

18	1806 10	КАКАО-ПОРОШОК С ДОБАВЛЕНИЕМ САХАРА ИЛИ ДРУГИХ ПОДСЛАЩИВАЮЩИХ ВЕЩЕСТВ
19	1806 20	ИЗДЕЛИЯ ГОТОВЫЕ ПРОЧИЕ, В БРИКЕТАХ, ПЛАСТИНКАХ ИЛИ ПЛИТКАХ...
20	20057010	МАСЛИНЫ (ОЛИВКИ) В ПЕРВИЧНЫХ УПАКОВКАХ
21	20099059	ПРОЧИЕ СМЕСИ СОКОВ, С ЧИСЛОМ БРИКСА НЕ БОЛЕЕ 67
22	2103909009	ПРОДУКТЫ ДЛЯ ПРИГОТОВЛЕНИЯ СОУСОВ ПРОЧИЕ
23	21061080	ПРОЧИЕ БЕЛКОВЫЕ КОНЦЕНТРАТЫ
24	22043098	ПРОЧИЕ СУСЛА ВИНОГРАДНЫЕ
25	2309 90	ПРОДУКТЫ, ИСПОЛЪЗУЕМЫЕ ДЛЯ КОРМЛЕНИЯ ЖИВОТНЫХ... ПРОЧИЕ
26	2401	ТАБАЧНОЕ СЫРЬЕ; ТАБАЧНЫЕ ОТХОДЫ
27	32141010	ЗАМАЗКИ СТЕКОЛЬНАЯ И САДОВАЯ, ЦЕМЕНТЫ СМОЛЯНЫЕ
28	32141090	ШПАТЛЕВКИ ДЛЯ МАЛЯРНЫХ РАБОТ
29	350510	ДЕКСТРИНЫ И ПРОЧИЕ МОДИФИЦИРОВАННЫЕ КРАХМАЛЫ
30	3920	ПЛИТЫ, ЛИСТЫ, ПЛЕНКА
31	3921	ПЛИТЫ, ЛИСТЫ, ПЛЕНКА
32	4005 91 000 0	НЕВУЛКАНИЗОВАННАЯ РЕЗИНОВАЯ СМЕСЬ... ПЛАСТИНЫ, ЛИСТЫ И ПОЛОСЫ ИЛИ ЛЕНТЫ
33	4005 99 000 0	НЕВУЛКАНИЗОВАННАЯ РЕЗИНОВАЯ СМЕСЬ... ПРОЧИЕ
34	4407	ЛЕСОМАТЕРИАЛЫ
35	48025610	БУМАГА И КАРТОН, С РАЗМЕРОМ ОДНОЙ СТОРОНЫ 197 ММ (ФОРМАТ А4)
36	48102919	ПРОЧИЕ БУМАГА И КАРТОН ДЛЯ ПИСЬМА, ПЕЧАТИ И ДРУГИХ ЦЕЛЕЙ
37	48109290	ПРОЧИЕ БУМАГА И КАРТОН МНОГОСЛОЙНЫЕ
38	55020040	ЖГУТ ПРОЧИЙ АЦЕТАТНЫЙ
39	69089099	ПРОЧИЕ ПЛИТЫ ДЛЯ МОЩЕНИЯ, ПЛИТКИ ОБЛИЦОВОЧНЫЕ ДЛЯ ПОЛОВ, ПЕЧЕЙ, КАМИНОВ ИЛИ СТЕН КЕРАМИЧЕСКИЕ ГЛАЗУРОВАННЫЕ
40	72107039	ПРОКАТ ОКРАШЕННЫЙ, ЛАКИРОВАННЫЙ ИЛИ ПОКРЫТЫЙ ПЛАСТИКОМ
41	73221900	ПРОЧИЕ РАДИАТОРЫ И ИХ ЧАСТИ ИЗ ЧЕРНЫХ МЕТАЛЛОВ
42	78	СВИНЕЦ И ИЗДЕЛИЯ ИЗ НЕГО
43	8207 19 900 9	СМЕННЫЕ РАБОЧИЕ ИНСТРУМЕНТЫ... ПРОЧИЕ
44	8415 81 901 0	ПРОМЫШЛЕННЫЕ КОНДИЦИОНЕРЫ С АВТОМАТИЧЕСКОЙ РЕГУЛИРОВКОЙ ТЕМПЕРАТУРЫ...
45	8426 41 000 1	СУДОВЫЕ ДЕРРИК-КРАНЫ; КРАНЫ ПОДЪЕМНЫЕ, ВКЛЮЧАЯ КАБЕЛЬ-КРАНЫ; ФЕРМЫ ПОДЪЕМНЫЕ ПОДВИЖНЫЕ, ПОГРУЗЧИКИ ПОРТАЛЬНЫЕ... ГРУЗОПОДЪЕМНОСТЬЮ 75 И БОЛЕЕ

Продолжение ПРИЛОЖЕНИЯ В

46	8426 49 001 0	ПРОЧИЕ ГРУЗОПОДЪЕМНОСТЬЮ 90 Т И ВЫШЕ...
47	8432 80 000 0	МАШИНЫ СЕЛЬСКОХОЗЯЙСТВЕННЫЕ, САДОВЫЕ ИЛИ ЛЕСОХОЗЯЙСТВЕННЫЕ... ПРОЧИЕ
48	8473 29 100 9	ЭЛЕКТРОННЫЕ МОДУЛИ ПРОЧИЕ
49	8473 29 900 9	ПРОЧИЕ МОДУЛИ КОНТРОЛЬНО-КАССОВЫХ МАШИН
50	8507 20	АККУМУЛЯТОРЫ СВИНЦОВЫЕ ПРОЧИЕ
51	85161019	ПРОЧИЕ ВОДОНАГРЕВАТЕЛИ
52	8525 40 910 9	АППАРАТУРА ВИДЕОЗАПИСЫВАЮЩАЯ ИЛИ ВИДЕОВОСПРОИЗВОДЯЩАЯ НА МАГНИТНОЙ ЛЕНТЕ... ПРОЧАЯ
53	8537	ПУЛЬТЫ, ПАНЕЛИ, КОНСОЛИ, СТОЛЫ, РАСПРЕДЕЛИТЕЛЬНЫЕ ЩИТЫ И ОСНОВАНИЯ ДЛЯ ЭЛЕКТРИЧЕСКОЙ АППАРАТУРЫ ПРОЧИЕ...
54	из 8702	МОТОРНЫЕ ТРАНСПОРТНЫЕ СРЕДСТВА, ПРЕДНАЗНАЧЕННЫЕ ДЛЯ ПЕРЕВОЗКИ 10 ЧЕЛОВЕК ИЛИ БОЛЕЕ, ВКЛЮЧАЯ ВОДИТЕЛЯ, ПРЕДНАЗНАЧЕННЫЕ ДЛЯ МЕДИЦИНСКИХ ЦЕЛЕЙ
55	из 8703	АВТОМОБИЛИ ЛЕГКОВЫЕ И ПРОЧИЕ МОТОРНЫЕ ТРАНСПОРТНЫЕ СРЕДСТВА... ПРЕДНАЗНАЧЕННЫЕ ДЛЯ МЕДИЦИНСКИХ ЦЕЛЕЙ
56	9018 31 100 9	ШПРИЦЫ, С ИГЛАМИ ИЛИ БЕЗ ИГЛ ИЗ ПЛАСТМАССЫ... ДЛЯ ИНСУЛИНА ОБЪЕМОМ НЕ БОЛЕЕ 2 МЛ
57	9018 90 900 9	ШПРИЦЫ, С ИГЛАМИ ИЛИ БЕЗ ИГЛ ПРОЧИЕ... ДЛЯ ИНСУЛИНА ОБЪЕМОМ НЕ БОЛЕЕ 2 МЛ
58	9018 31 500 9	ПРОЧАЯ АППАРАТУРА ДЛЯ ПЕРЕЛИВАНИЯ КРОВИ
59	9503	ИГРУШКИ ПРОЧИЕ