

О РЫНКЕ ПЛАТНЫХ УСЛУГ НАСЕЛЕНИЮ В АМУРСКОЙ ОБЛАСТИ

В январе – сентябре 2024 года по сравнению с январем – сентябрем 2023 года объем платных услуг населению по Российской Федерации увеличился на 3,5%, по Амурской области на 2,5%, по Дальневосточному федеральному округу на 0,1%. На долю платных услуг населению Амурской области приходилось 7,9% всех платных услуг населению Дальневосточного федерального округа и 0,4% – Российской Федерации.

В январе – октябре 2024 года объем платных услуг, оказанных населению области через все каналы реализации, составил 56201,7 млн рублей, или 102,3% в сопоставимой оценке к январю – октябрю 2023 года, 74,1% приходилось на услуги транспорта, связи, жилищно-коммунальные и бытовые.

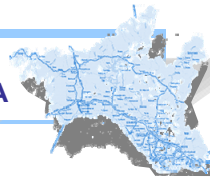
В структуре платных услуг населению сохраняют свои позиции услуги связи (14,7%), транспортные (17,1%) и жилищно-коммунальные (32,3%), что обусловлено сформировавшимся устойчивым спросом на группу жизнеобеспечивающих услуг.

В январе – октябре 2024 года населению области оказано жилищных услуг на сумму 3875,5 млн рублей (103,8% к соответствующему периоду прошлого года, в сопоставимых ценах), коммунальных услуг – на 14270,9 млн рублей (104,5%). Объем транспортных услуг населению составил 9625,6 млн рублей, или 94,1% к соответствующему периоду прошлого года в сопоставимых ценах, телекоммуникационных на 7974,6 млн рублей (102,5%). Услуги связи сохраняют динамичное развитие на протяжении нескольких лет, развиваясь достаточно бурно, которые в последние годы играют все более заметную роль в экономике области. Появление новых видов услуг сотовой связи, факсимильной, ускоренной почты и т.п. позволило связи стать доходным видом деятельности в экономике.

За январь – октябрь 2024 года населению области оказано услуг бытового характера на сумму 5625,4 млн рублей. В сопоставимых ценах объем бытовых услуг увеличился по сравнению с январем-октябрем 2023 года на 6,1%, услуг учреждения культуры – на 3,0%, туристических агентств, туроператоров и прочих услуг по бронированию и сопутствующих им услуг – на 2,4%, гостиниц и аналогичных услуг по предоставлению временного жилья на – 13,5%, физической культуры и спорта на – 0,8%, ветеринарных услуг на – 0,4%, услуг, предоставляемых гражданам пожилого возраста и инвалидам на – 1,9%, услуг образования на – 3,6%, прочих платных услуг на – 6,0%.

Снижение объема платных услуг населению в области по сравнению с январем – октябрём 2023 года (в сопоставимой оценке) наблюдается по услугам почтовой связи и курьерским на 5,5%, транспортным – на 5,9%, услугам специализированных коллективных средств разме-

МУНИЦИПАЛЬНАЯ СТАТИСТИКА



Ввод жилых домов за январь – октябрь 2024 года
с учетом жилых домов, построенных населением на земельных участках, предназначенных для ведения садоводства

| | Введено кв. метров общей площади | 2024 в % (к 2023) |
|---------------------------------------|----------------------------------|-------------------|
| Амурская область | 389997 | 107,6 |
| городские округа: | | |
| г.Благовещенск | 142931 | 143,3 |
| г.Белогорск | 8938 | 54,6 |
| г.Зея | 3981 | 106,0 |
| г.Райчихинск | 660 | 115,4 |
| г.Свободный | 67026 | 90,5 |
| г.Тында | 1990 | 84,4 |
| г.Шимановск | 2724 | 115,0 |
| пгт Прогресс | 359 | в4,9р |
| муниципальные округа и районы: | | |
| Архаринский округ | 584 | 75,6 |
| Белогорский округ | 5246 | в1,6р |
| Благовещенский округ | 119396 | 114,7 |
| Бурейский округ | 2166 | 49,7 |
| Завитинский округ | 1039 | в2,8р |
| Зейский округ | 846 | 120,7 |
| Ивановский округ | 3552 | 127,0 |
| Константиновский район | 1187 | в1,6р |
| Магдагачинский район | 1579 | в1,8р |
| Мазановский район | 438 | 122,7 |
| Михайловский район | 1494 | в2,9р |
| Октябрьский район | 8079 | в3,6р |
| Ромненский округ | 334 | 70,5 |
| Свободненский район | 1731 | 85,7 |
| Селемджинский район | 911 | 18,6 |
| Серышевский округ | 3989 | 86,9 |
| Сковородинский округ | 4577 | 47,8 |
| Тамбовский округ | 2453 | 98,7 |
| Тындинский округ | 166 | 35,2 |
| Шимановский округ | 966 | в32,2р |



Территориальный орган Федеральной службы государственной статистики по Амурской области

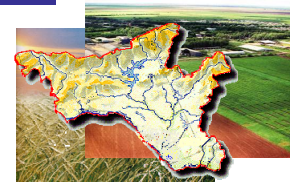
Амурстат

675000 г. Благовещенск ул. Кузнечная, 23
Телефон/Факс: (4162) 42-56-63 42-56-53
Эл. почта: 28@rosstat.gov.ru
Адрес сайта: <https://28.rosstat.gov.ru>
Адрес в ВК: <https://vk.com/vkamurstat>
Адрес в ОК: <https://ok.ru/group/70000001309097>



ВЕСТНИК СТАТИСТИКИ

<http://28.rosstat.gov.ru>



ТЕРРИТОРИАЛЬНЫЙ ОРГАН ФЕДЕРАЛЬНОЙ СЛУЖБЫ
ГОСУДАРСТВЕННОЙ СТАТИСТИКИ ПО АМУРСКОЙ ОБЛАСТИ

ИТОГИ СОЦИАЛЬНО - ЭКОНОМИЧЕСКОГО РАЗВИТИЯ АМУРСКОЙ ОБЛАСТИ ЯНВАРЬ – ОКТЯБРЬ 2024 ГОДА

В соответствии со сроками распространения официальной статистической информации, указанной в Федеральном плане статистических работ, утвержденном распоряжением Правительства Российской Федерации от 6 мая 2008 г. № 671-р (с учетом изменений, внесенных распоряжением Правительства Российской Федерации от 17.08.2024 № 2237-р) представляем данные по отдельным показателям, характеризующим социально-экономическое положение Амурской области в январе – октябре 2024 года:

– в январе-сентябре 2024 года естественная убыль населения составила 2938 человек, в январе-сентябре 2023 года число умерших превышало число родившихся на 2541 человека. Превышение числа умерших над числом родившихся в целом по области составило в 1,59 раза (в январе-сентябре 2023 г. число умерших превышало число родившихся в 1,48 раза);

– по данным управления занятости населения Амурской области, численность незанятых граждан на конец октября 2024 года насчитывала 2,3 тыс. человек (на конец октября 2023 г. – 3,0 тыс. человек). Численность официально зарегистрированных безработных составила 1,9 тыс. человек (на конец октября 2023 г. – 2,6 тыс. человек);

– среднемесячная номинальная начисленная заработная плата (без выплат социального характера) работников предприятий и организаций, включая субъекты малого предпринимательства, в январе-сентябре 2024 года сложилась в размере 82488,1 рубля и возросла по сравнению с январем-сентябрем 2023 года на 18,1% (по России – 83709,0 рубля, увеличилась на 18,0%). В сентябре 2024 года заработная плата насчитывала 83315,6 рубля и увеличилась по сравнению с сентябрем 2023 года на 13,9%, с августом 2024 года уменьшилась на 3,4% (по России – 84324,0 рубля, увеличилась с сентябрем 2023 года на 17,8%). Реальная начисленная заработная плата, рассчитанная с учетом индекса потребительских цен, в январе-сентябре 2024 года по сравнению с январем-сентябрем 2023 года составила 109,2%, в сентябре 2024 года по сравнению с сентябрем 2023 года – 105,5%, с августом 2024 года составила – 96,2% (по России с январем-сентябрем 2023 года – 109,0%, с сентябрем 2023 года – 108,4%);

– просроченная задолженность по заработной плате (по данным организаций, представивших статистические сведения и не относящихся к субъектам малого предпринимательства) по кругу наблюдаемых видов экономической деятельности по состоянию на 1 ноября 2024 года отсутствовала;

– за январь-октябрь 2024 года отгружено продукции предприятиями, занимающимися промышленным производством, на сумму 334,8 млрд рублей, что на 58,2% больше, чем за соответствующий период 2023 года. Индекс промышленного производства по сравнению с январем-октябрем 2023 года составил 96,4%, добыче полезных ископаемых – 88,0%, обрабатывающих производствах – 111,3%, в обеспечении электрической энергией, газом и паром, кондиционированию воздуха – 98,8%, по водоснабжению; водоотведению, организации сбора и утилизации отходов, деятельности по ликвидации загрязнений – 99,1%;

– объем работ, выполненных по виду экономической деятельности «строительство», в январе-октябре 2024 года составил 217706,0 млн рублей, что составляет 75,9%¹ от уровня соответствующего периода 2023 года. Организации всех форм собственности построена 8241 новая квартира общей площадью 390,0 тыс. кв. метров, что на 7,6% больше соответствующего периода 2023 года (в январе-октябре 2023 г. – 4731 квартира, площадью 362,5 тыс. кв. метров);

– грузооборот составил 314,8 млн тонно-километров, увеличился на 14,2% по сравнению с январем-октябрем 2023 года. Пассажиروоборот за этот период составил 209,7 млн пассажира-километров, или 92,9% к соответствующему периоду предыдущего года;

– оборот розничной торговли в январе-октябре 2024 года увеличился по сравнению с январем-октябрем 2023 года на 5,8% в сопоставимой оценке и составил 244903,5 млн рублей. Оборот общественного питания сложился в объеме 13337,5 млн рублей, что составило 116,3% к уровню января-октября 2023 года в сопоставимой оценке. По оперативным данным, объем платных услуг, оказанных населению области через все каналы реализации, составил 56201,7 млн рублей, или 102,3% в сопоставимой оценке к январю-октябрю 2023 года. Объем бытовых услуг населению в сопоставимой оценке увеличился на 6,1% и составил 5625,4 млн рублей. Оборот оптовой торговли составил 290252,3 млн рублей, или в товарной массе 94,5% к январю-октябрю 2023 года;

– индекс потребительских цен и тарифов в октябре 2024 года по отношению к предыдущему месяцу составил 101,2% (в январе-октябре 2024 г. к январю-октябрю 2023 г. – 108,2%), в том числе на продовольственные товары – 101,2% (108,2%), непродовольственные товары – 101,4% (107,9%), услуги – 100,9%



ПОКАЗАТЕЛИ ЕЖЕМЕСЯЧНОГО МОНИТОРИНГА СОЦИАЛЬНО -ЭКОНОМИЧЕСКОГО РАЗВИТИЯ РЕГИОНОВ ДАЛЬНЕВОСТОЧНОГО ФЕДЕРАЛЬНОГО ОКРУГА

январь – октябрь 2024 года

| | Республика Саха (Якутия) | Камчатский край | Приморский край | Хабаровский край | Амурская область | Магаданская область | Сахалинская область | Еврейская автономная область | Чукотский автономный округ | Забайкальский край | Республика Бурятия |
|--|--------------------------|-----------------|-----------------|------------------|------------------|---------------------|---------------------|------------------------------|----------------------------|--------------------|--------------------|
| Индекс промышленного производства, в % к январю – октябрю 2023 | 109,7 | 82,5 | 105,3 | 106,4 | 96,4 | 103,5 | 97,1 | 94,1 | 104,1 | 101,5 | 108,7 |
| Объем работ по виду деятельности «Строительство», в % (разах) к январю – октябрю 2023. | 96,4 | 83,7 | 115,0 | 133,3 | 75,9 | 71,9 | 100,2 | 110,5 | 73,0 | 100,5 | 85,0 |
| Ввод в действие жилых домов (с учетом жилых домов, построенных населением на земельных участках, предназначенных для ведения садоводства), январь – октябрь 2024, тыс.кв.м | 620,0 | 62,7 | 1016,8 | 401,5 | 390,0 | 8,7 | 291,5 | 33,9 | 4,8 | 395,8 | 523,3 |
| Ввод в действие жилых домов, в % (разах) к январю – октябрю 2023. | 128,4 | 90,0 | 107,5 | 103,1 | 107,6 | 92,6 | 88,1 | 168,5 | 139,1 | 134,5 | 136,4 |
| Объем реализации платных услуг, в % к январю – октябрю 2023. | 99,1 | 101,5 | 101,6 | 95,2 | 102,3 | 101,6 | 99,0 | 102,1 | 101,3 | 102,8 | 100,4 |
| Оборот розничной торговли, в % к январю – октябрю 2023. | 106,5 | 106,3 | 104,6 | 109,5 | 105,8 | 105,9 | 102,8 | 113,7 | 110,3 | 103,1 | 105,4 |
| Индекс потребительских цен, октябрь 2024 в % к декабрю 2023 | 107,12 | 107,49 | 107,72 | 105,82 | 106,16 | 106,50 | 104,65 | 106,57 | 104,48 | 106,77 | 107,40 |
| из них: продовольственные товары | 106,08 | 107,96 | 107,55 | 106,59 | 106,16 | 102,40 | 106,52 | 105,37 | 104,47 | 106,01 | 107,10 |
| непродовольственные товары | 106,26 | 104,82 | 105,32 | 102,78 | 105,63 | 106,80 | 102,36 | 105,82 | 101,36 | 105,08 | 105,70 |
| платные услуги населению | 109,25 | 110,83 | 111,42 | 108,42 | 106,90 | 110,80 | 105,10 | 109,56 | 107,42 | 110,54 | 110,70 |
| Индекс цен производителей промышленных товаров, октябрь 2024 в % к декабрю 2023 | 114,45 | 121,59 | 112,79 | 110,15 | 132,88 | 132,30 | 106,36 | 108,60 | 130,56 | 126,18 | 117,70 |
| Среднемесячная номинальная начисленная заработная плата одного работника в сентябре 2024, рублей | 116898,9 | 137593,0 | 80868,3 | 83986,0 | 83315,6 | 132048,9 | 123349,0 | 73316,0 | 170017,0 | 81793,1 | 69916,9 |
| Задолженность по заработной плате на 1 ноября 2024 г. - всего, тыс. рублей | - | 13627 | - | 2311 | - | 21431 | 1812 | - | - | - | 365 |

ЛЕНТА НОВОСТЕЙ

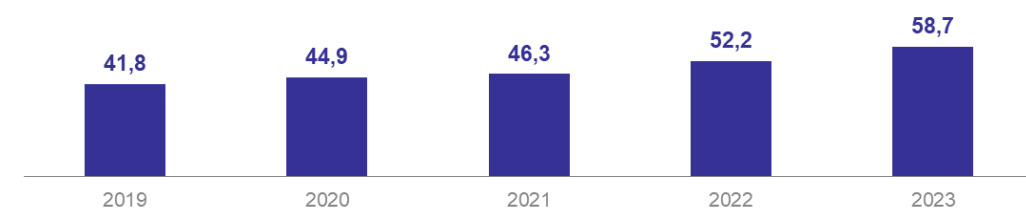
- Индивидуальными застройщиками введено жилья 49,8% от общего объема, введенного в январе-октябре 2024 года (год назад – 49,1%).
- Автобусами организаций всех видов экономической деятельности и физическими лицами, осуществляющими регулярные перевозки пассажиров на коммерческой основе по открытым в установленном порядке автобусным маршрутам общего пользования, в Амурской области в январе-октябре 2024 года перевезено 34751,1 тыс. человек, или 91,5% к январю-октябрю 2023 года.
- Основную часть оборота розничной торговли в январе-октябре 2024 года формировали торгующие организации и индивидуальные предприниматели, осуществляющие деятельность в стационарной торговой сети (вне рынка) – 99,6%, доля рынков и ярмарок составила 0,4% (в январе-октябре 2023 г. – соответственно 99,6% и 0,4%).
- Малыми предприятиями и индивидуальными предпринимателями в январе-октябре 2024 года обеспечено 54,2% оборота розничной торговли (в январе-октябре 2023 г. – 56,4%).
- Доля малых предприятий и индивидуальных предпринимателей в обороте общественного питания составила 72,4% (в январе-октябре 2023 г. – 74,0%).
- В январе-октябре 2024 года в структуре объема платных услуг населению 74,1% приходилось на услуги транспорта, связи, жилищно-коммунальные и бытовые.
- В структуре объема бытовых услуг 70,0% составили услуги по техобслуживанию и ремонту транспортных средств, ремонту и строительству жилья, парикмахерские и ритуальные услуги.
- В обороте оптовой торговли доля организаций и индивидуальных предпринимателей с основным видом экономической деятельности «оптовая торговля» (включая торговлю через агентов) в общем обороте оптовой торговли за январь-октябрь 2024 года составила 65,3% (в январе-октябре 2023 г. – 70,3%).
- Цены на плодоовощную продукцию увеличились на 1,9%, в том числе на лимоны – на 20,9%, помидоры свежие – на 12,0%, апельсины – на 11,5%, свежие огурцы – на 7,9%, ягоды замороженные – на 5,8%, морковь – на 2,3%. Вместе с тем виноград стал дешевле на 6,7%, капуста свежая – на 4,8%, яблоки, картофель, лук – на 1,4%-1,7%.
- Цены на медикаменты увеличились на 1,1%. Гриппферон стал дороже на 11,7%, амлодипин – на 7,3%, цефтриаксон, канефрон, эссенциале форте Н, смекта (порошок), фуросемид, алмагель (суспензия) – на 4,0%-4,7%, парацетамол, анальгин отечественный, троксерутин, ренгалин, активированный уголь – на 3,0%-3,9%. В то же время подешевел валидол (на 8,6%), арбидол (на 4,4%), йод (на 3,1%).
- Плата за пользование потребительским кредитом подорожала на 19,0%, пересылку простой посылки внутри России – на 15,1%, пересылку простой посылки внутри России – на 15,1%. Вместе с тем проживание в гостинице 4

О ПРОИЗВОДСТВЕ МОЛОКА

Сельскохозяйственные организации, специализирующиеся на молочном скотоводстве, демонстрируют ежегодное увеличение производства молока за счет роста продуктивности коров, который сопровождался повышением генетического потенциала и созданием гарантированной кормовой базы; проведением реконструкции и технического перевооружения животноводческих комплексов.

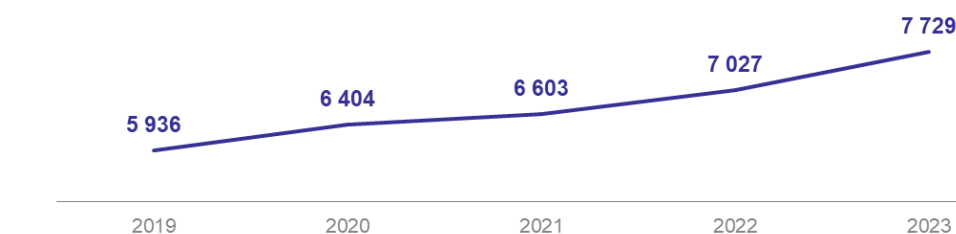
В среднем за 2019-2023 годы в сельскохозяйственных организациях ежегодный прирост производства молока составлял 9,0%. В 2023 году сельхозорганизациями было произведено 58,7 тыс. тонн молока, что выше уровня 2022 года на 12,5%.

Производство молока от коров в сельскохозяйственных организациях, тыс. тонн



Удельный вес сельскохозяйственных организаций в 2023 году в сравнении с 2022 годом увеличился с 36,8% до 41,0% в валовом надое молока от коров. Поголовье коров (без коров на откорме и нагуле) в сельхозорганизациях увеличилось на 1,1% (98 гол.). На конец 2023 года поголовье коров составляло 9414 гол.

Молочная продуктивность молочных коров в Амурской области демонстрирует рост. По итогам 2023 года надой молока в сельскохозяйственных организациях составил 7729 килограммов, что выше уровня 2022 года на 10,0%. В среднем за 2019-2023 годы ежегодный прирост надоя составлял 6,9%.



Надой молока на одну корову в сельскохозяйственных организациях, кг

В 2023 году лидерами по производству молока остаются Тамбовский, Благовещенский и Ивановский округа. В Тамбовском округе увеличили производства молока на 21,6%, в Ивановском округе – на 19,5%, в Благовещенском округе – на 0,1%.

Производством и переработкой молока в Амурской области занимаются 10 сельхозпредприятий. Лидерами среди сельскохозяйственных организаций по надоем молока на одну корову в 2023 году являются АО «Димское», ООО «Приамурье», ЗАО «Агрофирма АНК», АО «Луч», ООО «МИС Агро».

Сельскохозяйственные организации играют ключевую роль в производстве молока. Нарастивание производства молока и повышение эффективности сопровождается крупными капитальными вложениями, которые могут позволить себе в основном только организации с достаточными финансовыми ресурсами.

