

**ФЕДЕРАЛЬНАЯ СЛУЖБА ГОСУДАРСТВЕННОЙ СТАТИСТИКИ**  
**ТЕРРИТОРИАЛЬНЫЙ ОРГАН ФЕДЕРАЛЬНОЙ СЛУЖБЫ**  
**ГОСУДАРСТВЕННОЙ СТАТИСТИКИ ПО АМУРСКОЙ ОБЛАСТИ**  
**(АМУРСТАТ)**

# **МАЛЫЙ БИЗНЕС В АМУРСКОЙ ОБЛАСТИ**

Сборник

по каталогу № 5.3

Благовещенск  
2024

**УДК 311(571.61)**  
**ББК 65.30-05**  
**М18**

Редакционная коллегия:

**О.Г. Какаулин, Л.Б. Пакулова, Д.С. Строганова**

**М18 Малое предпринимательство Амурской области:**  
Стат. Сб. /Амурстат.- Благовещенск. 2023 г. - 77 с.

Представлены статистические данные по основным экономическим показателям деятельности субъектов малого предпринимательства – малых предприятий, индивидуальных предпринимателей и крестьянских (фермерских) хозяйств.

Настоящий сборник подготовлен на основе данных за 2023 год, согласно Общероссийскому классификатору видов экономической деятельности (ОКВЭД) ОК 029–2001 (КДЕС Ред. 1).

Использованы данные государственной статистической отчетности, выборочных обследований и годовой бухгалтерской отчетности.

Для работников органов управления, руководителей и работников предприятий и организаций, научных, предпринимательских и банковских кругов, преподавательского состава, аспирантов и студентов экономических вузов, других заинтересованных пользователей.

Условные обозначения:

- явление отсутствует  
0.0 небольшая величина

**УДК 311(571.61)**  
**ББК 65.30-05**



©Территориальный орган Федеральной службы государственной статистики по Амурской области, 2024г.  
E-mail: [28@rosstat.gov.ru](mailto:28@rosstat.gov.ru)  
<https://28.rosstat.gov.ru/>

## Содержание

<b>Введение .....</b>	<b>6</b>
<b>Число малых предприятий.....</b>	<b>7</b>
<b>1. Основные показатели деятельности малых предприятий .....</b>	<b>16</b>
1.1.1 Основные экономические показатели деятельности малых предприятий	16
1.1.2 Число предприятий по видам экономической деятельности .....	16
1.1.3 Число предприятий по видам экономической деятельности .....	18
1.1.4 Структура числа малых предприятий (включая микропредприятия) по видам экономической деятельности .....	20
1.1.5 Число предприятий промышленных видов деятельности .....	21
1.1.6 Число предприятий промышленных видов деятельности .....	23
1.1.7 Численность работников на малых предприятиях (включая микропредприятия) по видам экономической деятельности .....	27
1.1.8 Численность работников на малых предприятиях (включая микропредприятия) по видам экономической деятельности .....	28
1.1.9 Численность работников на микропредприятиях по видам экономической деятельности .....	29
1.1.10 Численность работников на микропредприятиях по видам экономической деятельности .....	31
1.1.11 Численность работников на малых предприятиях (включая микропредприятия) промышленных видов деятельности .....	33
1.1.12 Численность работников на малых предприятиях (включая микропредприятия) промышленных видов деятельности .....	34
1.1.13 Оборот малых предприятий (включая микропредприятия) по видам экономической деятельности .....	36
1.1.14 Структура оборота малых предприятий (включая микропредприятия) по видам экономической деятельности .....	37
1.1.15 Оборот микропредприятий по видам экономической деятельности .....	38
1.1.16 Структура оборота микропредприятий по видам экономической деятельности .....	39
1.1.17 Структура формирования оборота малых предприятий (включая микропредприятия) по видам экономической деятельности .....	40
1.1.18 Оборот малых предприятий (включая микропредприятия) промышленных видов деятельности .....	41
1.1.19 Структура оборота малых предприятий (включая микропредприятия) промышленных видов деятельности .....	43
1.1.20 Оборот микропредприятий промышленных видов деятельности .....	44
1.1.21 Структура оборота микропредприятий промышленных видов деятельности .....	45

1.1.22 Средняя численность работников (без внешних совместителей) в расчете на одно предприятие по видам экономической деятельности.....	47
1.1.23 Оборот в расчете на одно малое предприятие (включая микропредприятия) по видам экономической деятельности .....	48
1.1.24 Оборот в расчете на одного работника малого предприятия (включая микропредприятия) по видам экономической деятельности .....	49
1.1.25 Среднемесячная начисленная заработная плата работников малых предприятий (включая микропредприятия) по видам экономической деятельности .....	50
1.1.26 Среднемесячная начисленная заработная плата работников микропредприятий по видам экономической деятельности рублей.....	51
1.1.27 Доля производства основных видов промышленной продукции малыми предприятиями (включая микропредприятия) .....	52
1.2 Основные показатели финансового состояния малых предприятий .....	53
1.2.1 Основные финансовые показатели малых предприятий по видам экономической деятельности в 2023 году .....	53
1.2.2 Сальдированный финансовый результат деятельности малых предприятий по видам экономической деятельности в 2023 году.....	54
1.2.3 Распределение малых предприятий по финансовым результатам за 2023 год.....	55
1.2.4 Рентабельность проданных товаров, продукции (работ, услуг) предприятий по видам экономической деятельности в 2023 году.....	56
1.2.5 Рентабельность активов предприятий по видам экономической деятельности в 2023 году.....	57
1.2.6 Соотношение сальдированного финансового результата и обязательств предприятий по видам экономической деятельности в 2023 году.....	58
<b>2. Крестьянские (фермерские) хозяйства .....</b>	<b>61</b>
2.1 Продукция сельского хозяйства в крестьянских (фермерских) хозяйствах	61
2.2 Удельный вес крестьянских (фермерских) хозяйств в общем объеме производства продукции сельского хозяйства .....	61
2.3 Индексы производства продукции сельского хозяйства в крестьянских (фермерских) хозяйствах .....	62
2.4 Посевные площади сельскохозяйственных культур в крестьянских (фермерских) хозяйствах .....	62
2.5 Поголовье скота и птицы в крестьянских (фермерских) хозяйствах и индивидуальных предпринимателей .....	63
2.5.1 Структура поголовья скота по категориям хозяйств .....	63
2.6 Производство основных видов сельскохозяйственной продукции в крестьянских (фермерских) хозяйствах .....	64
2.7 Структура производства основных видов сельхозпродукции по категориям хозяйств.....	64
2.8 Производство зерна крестьянскими (фермерскими) хозяйствами Амурской области по видам культур.....	65

2.9 Реализация сельскохозяйственной продукции крестьянскими (фермерскими) хозяйствами и индивидуальными предпринимателями Амурской области .....	65
<b>3. Индивидуальные предприниматели.....</b>	<b>67</b>
3.1 Численность индивидуальных предпринимателей, состоящих на учете в налоговых органах.....	67
3.2 Объем выручки (с учетом налогов и аналогичных обязательных платежей) от продажи товаров, продукции, работ, услуг индивидуальных предпринимателей Амурской области по видам экономической деятельности .....	69
3.3 Численность занятых в сфере индивидуального предпринимательства по видам экономической деятельности.....	69
3.3.1 Численность занятых в сфере индивидуальной предпринимательской деятельности .....	69
3.3.2 Структура численности занятых в сфере индивидуальной предпринимательской деятельности .....	70
3.3.3 Численность фактически действующих индивидуальных предпринимателей.....	71
3.3.4 Численность наемных работников занятых в сфере индивидуального предпринимательства.....	72
3.4 Перевозки грузов индивидуальными предпринимателями, осуществляющие коммерческие перевозки автомобильным транспортом ..	73
3.5 Доля производства основных видов промышленной продукции в натуральном выражении индивидуальными предпринимателями в общеобластном производстве Амурской области .....	73
<b>Методологические пояснения.....</b>	<b>74</b>

## Введение

**Малое предпринимательство (малый бизнес)** — это совокупность независимых мелких и средних предприятий, выступающих как экономические субъекты рынка.

Для малого бизнеса характерны:

- юридическая независимость;
- управление предприятием собственником капитала или партнерами-собственниками с целью получения предпринимательского дохода;
- небольшие размеры по основным показателям деятельности субъекта хозяйствования: уставный капитал, величина активов, объем оборота (прибыли, дохода);
- численность персонала.

За последние годы малое предпринимательство стало неотъемлемой частью рыночной системы хозяйства Амурской области. Малый бизнес обеспечивает необходимую мобильность в условиях рынка, создает глубокую специализацию и кооперацию, без которых немыслима его высокая эффективность. Он способен не только быстро заполнять ниши, образующиеся в потребительской сфере, но и сравнительно быстро окупаться, создавать атмосферу конкуренции и ту среду предпринимательства, без которой рыночная экономика невозможна.

Малые предприятия играют заметную роль в занятости, производстве отдельных товаров, исследовательских и научно-производственных разработках. Ведя конкурентную борьбу за выживание, малый бизнес вынужден постоянно развиваться и адаптироваться к текущим условиям рынка.

Государство уделяет большое внимание развитию этого сектора экономики и ограничивает вмешательство в его деятельность, то есть количество различных проверок и т.д. В частности органы статистики ведут наблюдения за малым бизнесом на основе выборочных наблюдений.

В то же время малый бизнес очень подвижен, быстро реагирует на изменение экономической ситуации, законодательной базы. Поэтому необходимы периодические сплошные наблюдения для более детальной оценки роли и места малого и среднего предпринимательства в экономике.

Для этого в соответствии с Федеральным законом от 24.07.2007 года №209 – ФЗ «О развитии малого и среднего предпринимательства в РФ» раз в пять лет проводится государственное мероприятие - сплошное федеральное статистическое наблюдение за деятельностью субъектов малого и среднего предпринимательства. Сплошные наблюдения были проведены в 2016 году по итогам за 2015 год, в 2021 году по итогам за 2020 год.

Основная цель – получить полную и максимально достоверную картину положения МСБ для определения дальнейших возможностей его развития в качестве приоритетного сектора экономики.

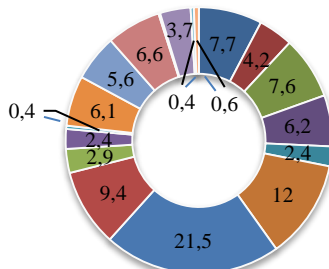
В 2022 году на территории области вело деятельность 9076 малых предприятий, из них 8258 микропредприятий (что выше уровня прошлого года на 2,4%).

### Число малых предприятий

Годы	Малые предприятия	
	число, единиц	среднесписочная численность работников, человек
1999	3106	25189
2000	3827	26494
2001	3825	22052
2002	3446	30576
2003	2618	28008
2004	2718	24128
2005	2777	23082
2006	3353	34910
2007	5152	44249
2008	6456	54055
2009	6577	47778
2010	5787	47619
2011	6647	53243
2012	8487	45621
2013	8894	47438
2014	8031	61101
2015	7975	60509
2016	10528	49055
2017	10191	50123
2018	9703	50712
2019	9626	49978
2020	9023	46671
2021	9129	36092
2022	8864	38080
2023	9076	40161

В структуре малых предприятий наибольшее количество приходится на торговлю оптовую и розничную; ремонт автотранспортных средств и мотоциклов – 31,6%, строительство – 13,5%, деятельность профессиональная – 7,0%, добыча полезных ископаемых – 7,9%, деятельность по операциям с недвижимым имуществом – 6,5%, транспортировка и хранение – 6,6%, обрабатывающие производства – 5,7%, деятельность административная и сопутствующие дополнительные услуги – 4,1%, сельское, лесное хозяйство, охота, рыболовство и рыбоводство – 3,9%, деятельность гостиниц и предприятий общественного питания – 2,9%, деятельность в области информации и связи – 2,3%, деятельность в области здравоохранения и социальных услуг – 2,0%.

## Численность работников на малых предприятиях (включая микропредприятия) по видам экономической деятельности



- Сельское, лесное хозяйство, охота, рыболовство и рыбоводство
- Добыча полезных ископаемых
- Обрабатывающие производства
- Обеспечение электрической энергией, газом и паром; кондиционирование воздуха
- Водоснабжение; водоотведение, организация сбора и утилизации отходов, деятельность по ликвидации загрязнений
- Строительство
- Торговля оптовая и розничная; ремонт автотранспортных средств и мотоциклов
- Транспортировка и хранение
- Деятельность гостиниц и предприятий общественного питания
- Деятельность в области информации и связи
- Деятельность финансовая и страховая
- Деятельность по операциям с недвижимым имуществом
- Деятельность профессиональная, научная и техническая
- Деятельность административная и сопутствующие дополнительные услуги
- Образование
- Деятельность в области здравоохранения и социальных услуг
- Деятельность в области культуры, спорта, организации досуга и развлечений
- Предоставление прочих видов услуг

В 2023 году на малых предприятиях без внешних совместителей работало постоянно 40,2 тыс. человек, из них на микропредприятиях – 16,0 тысяч. 21,5% среднесписочного состава малых предприятий занимались оптовой и розничной торговлей; ремонтом автотранспортных средств и мотоциклов, 20,4% трудились в промышленном производстве, 12,0% - строительстве, 6,1% - занимались операциями с недвижимым имуществом, арендой и предоставлением услуг, 7,7% занимались в сфере сельского, лесного хозяйства. На микропредприятиях численность работающих по видам экономической деятельности распределилась по местам преобладания следующим образом: торговля оптовая и розничная; ремонт автотранспортных средств и мотоциклов – 24,5%, строительство – 14,9%, промышленное производство – 14,5%,



транспортировка и хранение - 9,8%, деятельность по операциям с недвижимым имуществом – 6,9%.

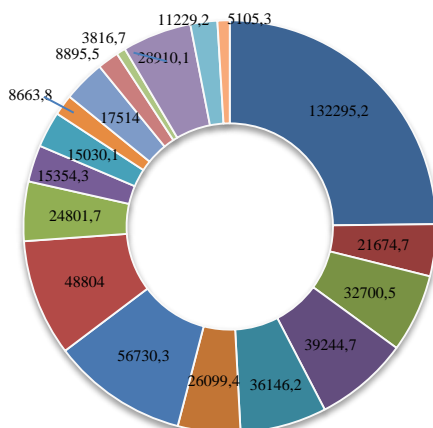
Среднесписочная численность работающих на одном малом предприятии Амурской области в 2023 году составила 4 человека.

Среднемесячная заработная плата одного работника на малых предприятиях (включая микропредприятия) составила 51919,2 рубля.

В 2023 году оборот малых предприятий (включая микропредприятия) составил 350027,8 млн. рублей, наибольший вклад в обороте малых предприятий приходится на предприятия оптовой и розничной торговли (46,4%).

Сумма оборота на одно малое предприятие (включая микропредприятия) в 2023 году составила 38566,3 тыс. рублей.

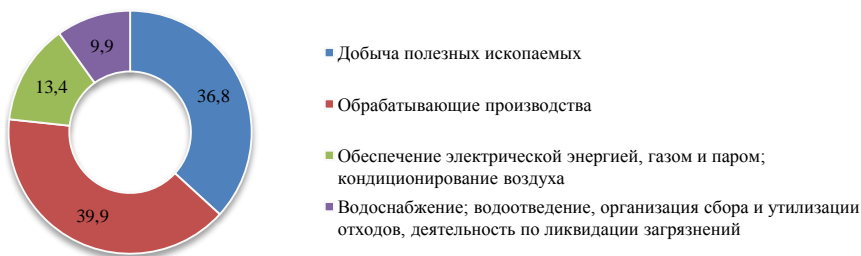
### Оборот в расчете на одно малое предприятие (включая микропредприятие), тысяча рублей



- Сельское, лесное хозяйство, охота, рыболовство и рыбоводство
- Добыча полезных ископаемых
- Обрабатывающие производства
- Обеспечение электрической энергией, газом и паром; кондиционирование воздуха
- Водоснабжение; водоотведение, организация сбора и утилизации отходов, деятельность по ликвидации загрязнений
- Строительство
- Торговля оптовая и розничная; ремонт автотранспортных средств и мотоциклов
- Транспортировка и хранение
- Деятельность гостиниц и предприятий общественного питания
- Деятельность в области информации и связи
- Деятельность по операциям с недвижимым имуществом
- Деятельность профессиональная, научная и техническая
- Деятельность административная и сопутствующие дополнительные услуги
- государственное управление и обеспечение военной безопасности; социальное обеспечение
- Образование
- Деятельность в области здравоохранения и социальных услуг
- Деятельность в области культуры, спорта, организации досуга и развлечений
- Предоставление прочих видов услуг

Малые предприятия (включая микропредприятия) промышленных видов деятельности занимают 16,4% в областном объеме оборота малых предприятий, в 2023 году в области их насчитывалось 1486 единицы с оборотом 350027,8 млн. рублей и численностью занятых 8225 человек (без внешних совместителей); из них добычей полезных ископаемых занимались 714 предприятий с оборотом 15475,7млн. рублей, с численностью 1708 человек (без внешних совместителей); обрабатывающие производства – 513 малых предприятий с численностью работающих 3054 человек (без внешних совместителей) и оборотом 16775,4млн. рублей, обеспечение электрической энергией, газом и паром; кондиционирование воздуха - 144 организаций с численностью работающих 2483 человек (без внешних совместителей) и оборотом 5651,2 млн. рублей; водоснабжение, водоотведение, организация сбора и утилизации отходов, деятельность по ликвидации загрязнений - 115 организаций с численностью работающих 980 человек (без внешних совместителей) и оборотом 4156,8 млн. рублей.

### Структура оборота малых предприятий (включая микропредприятия) промышленных видов деятельности в 2023 году (в %)

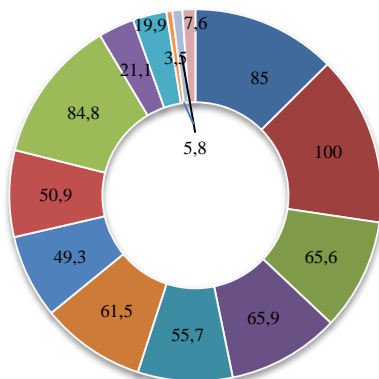


В настоящее время внутренний рынок продовольственных товаров в Амурской области характеризуется насыщенностью, отсутствием физического дефицита, высокой конкуренцией на рынке пищевой продукции, которая проявляется не только между российскими и зарубежными товарами, но и среди местных производителей. Немалая доля промышленной продукции производится на малых предприятиях.

В 2023 году на долю малых предприятий (включая микропредприятия) пришлось 85,0% производства блоков дверных и оконных, порогов для дверей, ставен, жалюзи и аналогичных изделий и их частей пластмассовых, 61,5% - изделий хлебобулочных недлительного хранения, 65,8% - песков природных, 50,1% - мебели, 55,7% - услуг полиграфических и услуг, связанных с печатанием, 84,8% - лесоматериалов необработанных, 49,3% - гранул, крошки и порошка; гальки, гравия. Некоторые виды продукции выпускаются только на малых предприятиях: масла растительные и их фракции нерафини-

рованные, пиво, кроме отходов пивоварения, пески природные, гранулы, крошка и порошок, галька, гравий, щебень.

### Доля производства основных видов промышленной продукции малыми предприятиями в 2023 году (в %)



- Блоки дверные и оконные, пороги для дверей, ставни, жалюзи и аналогичные изделия и их части пластмассовые
- Мясо крупного рогатого скота, свинина, баранина, козлятина, конина и мясо прочих животных семейства лошадиных, оленина и мясо прочих животных семейства оленевых (олeneвых) парные, остывшие или охлажденные
- Пески природные
- Бетон, готовый для заливки (товарный бетон)
- Услуги полиграфические и услуги, связанные с печатанием
- Изделия хлебобулочные недлительного хранения
- Гранулы, крошка и порошок; галька, гравий
- Мебель
- Лесоматериалы необработанные
- Кондитерские изделия
- Смеси битуминозные на основе материалов природного и искусственного камня и битума, природного асфальта или связанных с ним веществ
- Масла растительные и их фракции нерафинированные

К концу 2023 года торговлей в области было занято 2865 малых предприятий (включая микропредприятия) с численностью постоянно работающих 8623 человека, что составляет 21,5% от среднесписочной численности занятых в малом бизнесе. Заметная доля этого бизнеса обусловлена близостью Китая с его мощной промышленно-производственной базой.

На развитие экономики Амурской области все более существенное влияние оказывает малое предпринимательство, представленное как юридическими, так и физическими лицами, занимающимися предпринимательской деятельностью без образования юридического лица.

Наряду с развитием и становлением малого бизнеса, все заметнее в отдельных видах деятельности становится роль индивидуального предпринимательства.

На 1 января 2024 года в регистре индивидуальных предпринимателей насчитывалось 19385 физических лиц.

Индивидуальные предприниматели являются ведущими субъектами на рынках розничной торговли товарами повседневного спроса и продуктами питания; бытовых услуг; технического обслуживания автомобилей и автомобильных перевозок грузов; продукции фермерских хозяйств; промышленного производства некоторых видов товаров.

Производство промышленной продукции индивидуальными предпринимателями-промышленниками очень широко: от выпечки хлеба до производства ювелирных изделий. Индивидуальными предпринимателями за 2023 год произведено 100,0% - рыбных пресервов, 99,3% - рыбы и продуктов рыбных переработанных и консервированных, 86,9% изделий макаронных, кускуса и аналогичных мучных изделий, 66,6% - изделия колбасные, включая изделия колбасные для детского питания, 14,5% - воды минеральной природной питьевой и воды питьевой, расфасованные в емкости, не содержащие добавки сахара или других подслащивающих или вкусоароматических веществ, 18,5% - хлеба и хлебобулочных изделий, 47,5% - мебели.

Некоторые виды продукции выпускаются только индивидуальными предпринимателями: смеси для приготовления хлебобулочных и мучных кондитерских изделий, рыба переработанная и консервированная, ракообразные и моллюски, матрасы, кроме матрасных основ.

## Доля производства основных видов промышленной продукции индивидуальными предпринимателями в % от общеобластного, 2023 год



Для создания благоприятных условий интенсивного развития малого предпринимательства необходима координация деятельности всех субъектов поддержки малого предпринимательства. Для содействия предпринимательским структурам на территории области и более активного привлечения малого и среднего бизнеса к решению социально-экономических проблем области в Амурской области действует Совет по малому и среднему предпринимательству при Правительстве Приамурья. Совет является консультативно-совещательным органом при Правительстве области по вопросам развития малого и среднего предпринимательства на территории региона и осуществляет взаимодействие с аналогичными структурами при органах самоуправления городов и районов Приамурья.

Реализация государственной политики по поддержке и развитию предпринимательства в Амурской области осуществляется через целевые программы социально-экономического развития Амурской области, которые способствуют положительной динамике основных показателей, характеризующих деятельность субъектов малого и среднего предпринимательства.

Для развития и поддержки малого и среднего предпринимательства программой предусмотрены меры целевой поддержки приоритетным направлениям деятельности:

- производство товаров производственного назначения, продовольственных товаров и товаров народного потребления;
- производство и переработка сельскохозяйственной продукции;
- заготовка и глубокая переработка древесины, недревесных продуктов леса, пушнины;
- производство местных строительных материалов;

- строительство и ремонт объектов жилищного и производственного назначения (расширение предприятий и модернизация производства);
- переработка и утилизация различных видов отходов;
- предоставление гостиничных, бытовых, социальных, воспитательных, медицинских, ветеринарных, образовательных (в системе дошкольного образования), транспортных (организация транспортного обслуживания населения транспортом общего пользования) услуг населению, услуг связи;
- развитие торговли и общественного питания в сельской местности в части расширения и реконструкции торговых и складских помещений, приобретения торгового оборудования;
- обслуживание жилищного фонда и коммунального хозяйства (расширение предприятия и модернизация производства);
- инновационная деятельность;
- развитие туристической индустрии в Амурской области.

Областная и муниципальная политика Амурской области скоординирована с системой поддержки, реализуемой на федеральном уровне.

В рамках программы «Развитие малого и среднего предпринимательства на территории Амурской области» предусматривается:

- субсидии на оплату первого взноса при заключении договора лизинга оборудования и транспортных средств;
- займы и кредиты субъектам малого и среднего предпринимательства по сниженным ставкам;
- субсидии для возмещения части затрат на уплату процентов по кредитам, привлеченным субъектами малого и среднего предпринимательства в кредитных организациях на развитие производства;
- субсидии по возмещению части затрат, связанных с модернизацией оборудования;
- субсидии малым и средним инновационным компаниям на возмещение части затрат, понесенных в связи с осуществлением инновационной деятельности;
- субсидии малым и средним инновационным компаниям для возмещения части затрат, связанных с уплатой процентов по кредитам, привлеченным в российских кредитных организациях;
- субсидии начинающим малым инновационным компаниям;
- формирование в области инфраструктуры поддержки субъектов малого и среднего предпринимательства и обеспечение ее деятельности;
- поддержка малого бизнеса в сфере налогообложения осуществляется по двум направлениям: предоставление налоговых льгот в рамках традиционной действующей налоговой системы; упрощение системы учета, отчетности и налогообложения субъектов малого предпринимательства.

# 1. Основные показатели деятельности малых предприятий

## 1.1.1 Основные экономические показатели деятельности малых предприятий

	Малые предприятия					Микропредприятия				
	2019	2020	2021	2022	2023	2019	2020	2021	2022	2023
Число предприятий (на конец года), единиц	886	778	810	807	818	8740	8245	8319	8057	8258
Среднесписочная численность работников (без внешних совместителей), человек	26310	22421	20805	22579	24118	23668	24250	15287	15501	16043
Оборот предприятий, млн. руб.	100662,6	99809,2	115993,7	135753,4	212246,1	83794,8	119043,1	98354,2	124652,5	137781,8

## 1.1.2 Число предприятий по видам экономической деятельности

на конец года, единиц

Всего:	Малые предприятия (включая микропредприятия)					Микропредприятия				
	2019	2020	2021	2022	2023	2019	2020	2021	2022	2023
	<b>9626</b>	<b>9023</b>	<b>9129</b>	<b>8864</b>	<b>9076</b>	<b>8740</b>	<b>8245</b>	<b>8319</b>	<b>8057</b>	<b>8258</b>
<i>в том числе:</i>										
сельское, лесное хозяйство, охота, рыболовство и рыбоводство	381	364	383	356	354	332	322	337	316	309
добыча полезных ископаемых	507	523	652	689	714	483	491	617	655	682
обрабатывающие производства	557	514	524	508	513	491	463	473	457	461
обеспечение электрической энергией, газом и паром; кондиционирование воздуха	167	163	158	149	144	108	111	100	102	97

<b>Всего:</b>	Малые предприятия (включая микро-предприятия)					Микропредприятия				
	2019	2020	2021	2022	2023	2019	2020	2021	2022	2023
водоснабжение; водоотведение, организация сбора и утилизации отходов, деятельность по ликвидации загрязнений	100	108	122	115	115	78	88	96	93	95
строительство	1249	1196	1239	1233	1228	1140	1110	1153	1137	1132
торговля оптовая и розничная; ремонт автотранспортных средств и мотоциклов	3209	2878	2869	2738	2865	2971	2673	2647	2508	2630
транспортировка и хранение	519	521	538	558	599	463	467	483	496	532
деятельность гостиниц и предприятий общественного питания	253	264	271	248	262	226	238	245	226	242
деятельность в области информации и связи	224	209	196	208	209	195	183	165	181	184
деятельность финансовая и страховая	149	117	101	80	69	142	110	95	75	65
деятельность по операциям с недвижимым имуществом	717	669	624	578	595	631	596	559	519	534
деятельность профессиональная, научная и техническая	683	653	651	635	640	660	632	630	611	616
деятельность административная и сопутствующие дополнительные услуги	467	419	397	378	376	405	366	344	319	316
государственное управление и обеспечение военной безопасности; социальное обеспечение	1	-	7	9	12	1	-	5	5	9
образование	35	35	37	34	38	34	34	35	32	36
деятельность в области здравоохранения и социальных услуг	191	194	169	176	178	175	173	152	159	159



<b>Всего:</b>	Малые предприятия (включая микро-предприятия)					Микропредприятия				
	2019	2020	2021	2022	2023	2019	2020	2021	2022	2023
деятельность в области культуры, спорта, организации досуга и развлечений	58	53	59	52	49	56	50	56	50	47
предоставление прочих видов услуг	159	143	132	120	116	149	138	127	116	112

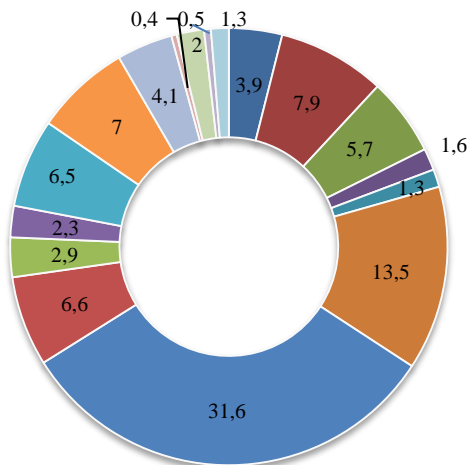
### 1.1.3 Число предприятий по видам экономической деятельности

в процентах к итогу

	Малые предприятия (включая микро-предприятия)					Микропредприятия				
	2019	2020	2021	2022	2023	2019	2020	2021	2022	2023
<b>Всего:</b>	<b>100</b>	<b>100</b>	<b>100</b>	<b>100</b>	<b>100</b>	<b>100</b>	<b>100</b>	<b>100</b>	<b>100</b>	<b>100</b>
<i>в том числе:</i>										
сельское, лесное хозяйство, охота, рыболовство и рыбоводство	4,0	4,0	4,2	4,0	3,9	3,8	3,9	4,0	3,9	3,7
добыча полезных ископаемых	5,3	5,8	7,1	7,8	7,9	5,5	6,0	7,4	8,1	8,3
обрабатывающие производства	5,8	5,7	5,7	5,7	5,7	5,6	5,6	5,7	5,7	5,6
обеспечение электрической энергией, газом и паром; кондиционирование воздуха	1,7	1,8	1,7	1,7	1,6	1,2	1,3	1,2	1,3	1,2
водоснабжение; водоотведение, организация сбора и утилизации отходов, деятельность по ликвидации загрязнений	1,0	1,2	1,3	1,3	1,3	0,9	1,1	1,2	1,2	1,2
строительство	13,0	13,3	13,6	13,9	13,5	13,0	13,5	13,9	14,1	13,7
торговля оптовая и розничная; ремонт автотранспортных средств и мотоциклов	33,3	31,9	31,4	30,9	31,6	34,0	32,4	31,8	31,1	31,8
транспортировка и хранение	5,4	5,8	5,9	6,3	6,6	5,3	5,7	5,8	6,2	6,4
деятельность гостиниц и предприятий общественного питания	2,6	2,9	3,0	2,8	2,9	2,6	2,9	3,0	2,8	2,9

	Малые предприятия (включая микро-предприятия)					Микропредприятия				
	2019	2020	2021	2022	2023	2019	2020	2021	2022	2023
деятельность в области информации и связи	2,3	2,3	2,1	2,3	2,3	2,2	2,2	2,0	2,2	2,2
деятельность финансовая и страховая	1,5	1,3	1,1	0,9	0,8	1,6	1,3	1,1	0,9	0,8
деятельность по операциям с недвижимым имуществом	7,4	7,4	7,0	6,5	6,5	7,2	7,2	6,7	6,4	6,5
деятельность профессиональная, научная и техническая	7,1	7,2	7,1	7,2	7,0	7,6	7,7	7,6	7,6	7,5
деятельность административная и сопутствующие дополнительные услуги	4,9	4,6	4,3	4,3	4,1	4,6	4,4	4,1	4,0	3,8
государственное управление и обеспечение военной безопасности; социальное обеспечение	0,0	0,0	0,1	0,1	0,1	0,0	0,0	0,1	0,1	0,1
образование	0,4	0,4	0,4	0,4	0,4	0,4	0,4	0,4	0,4	0,4
деятельность в области здравоохранения и социальных услуг	2,0	2,2	1,9	2,0	2,0	2,0	2,1	1,8	2,0	1,9
деятельность в области культуры, спорта, организации досуга и развлечений	0,6	0,6	0,6	0,6	0,5	0,6	0,6	0,7	0,6	0,6
предоставление прочих видов услуг	1,7	1,6	1,4	1,3	1,3	1,7	1,7	1,5	1,4	1,4

### 1.1.4 Структура числа малых предприятий (включая микропредприятия) по видам экономической деятельности (в %), 2023 год



- Сельское, лесное хозяйство, охота, рыболовство и рыбоводство
- Добыча полезных ископаемых
- Обрабатывающие производства
- Обеспечение электрической энергией, газом и паром; кондиционирование воздуха
- Водоснабжение; водоотведение, организация сбора и утилизации отходов, деятельность по ликвидации загрязнений
- Строительство
- Торговля оптовая и розничная; ремонт автотранспортных средств и мотоциклов
- Транспортировка и хранение
- Деятельность гостиниц и предприятий общественного питания
- Деятельность в области информации и связи
- Деятельность по операциям с недвижимым имуществом
- Деятельность профессиональная, научная и техническая
- Деятельность административная и сопутствующие дополнительные услуги
- Образование
- Деятельность в области здравоохранения и социальных услуг
- Деятельность в области культуры, спорта, организации досуга и развлечений
- Предоставление прочих видов услуг

## 1.1.5 Число предприятий промышленных видов деятельности

на конец года, единиц

	Малые предприятия (включая микро-предприятия)					Микропредприятия				
	2019	2020	2021	2022	2023	2019	2020	2021	2022	2023
<b>Добыча полезных ископаемых</b>	<b>507</b>	<b>523</b>	<b>652</b>	<b>689</b>	<b>714</b>	<b>483</b>	<b>491</b>	<b>617</b>	<b>655</b>	<b>682</b>
в том числе:										
добыча угля	13	15	17	20	20	13	14	16	19	20
добыча нефти и природного газа	-	-	-	2	3	-	-	-	2	3
добыча металлических руд	369	381	484	497	507	348	353	455	470	479
добыча прочих полезных ископаемых	110	111	133	148	163	107	108	128	143	159
предоставление услуг в области добычи полезных ископаемых	15	16	17	22	21	15	16	17	21	21
<b>Обрабатывающие производства</b>	<b>557</b>	<b>514</b>	<b>524</b>	<b>508</b>	<b>513</b>	<b>491</b>	<b>463</b>	<b>473</b>	<b>457</b>	<b>461</b>
в том числе:										
производство пищевых продуктов	85	81	88	89	89	66	65	71	73	73
производство напитков	24	25	25	25	27	24	22	23	23	25
производство текстильных изделий	6	6	3	3	4	6	6	3	3	4
производство одежды	9	8	7	7	6	9	8	6	7	6
обработка древесины и производство изделий из дерева и пробки, кроме мебели, производство изделий из соломки и материалов для плетения	53	39	40	38	37	51	36	40	37	36
производство бумаги и бумажных изделий	7	9	8	8	10	3	5	6	6	8
деятельность полиграфическая и копирование носителей информации	28	22	23	23	23	27	20	22	22	22
производство кокса и нефтепродуктов	1	2	2	2	2	1	2	2	2	2
производство химических веществ и химических продуктов	22	17	19	21	20	20	16	18	20	19
производство лекарственных средств и материалов, применяемых в медицинских целях	2	1	2	-	-	2	1	2	-	-
производство резиновых и пластмассовых изделий	38	42	43	35	37	31	37	37	30	31

	Малые предприятия (включая микро-предприятия)					Микропредприятия				
	2019	2020	2021	2022	2023	2019	2020	2021	2022	2023
производство прочей неметаллической минеральной продукции	73	83	77	75	77	65	75	69	65	66
производство металлургическое	4	7	6	5	4	4	6	6	5	4
производство готовых металлических изделий, кроме машин и оборудования	66	54	58	55	59	60	52	55	52	56
производство компьютеров, электронных и оптических изделий	2	-	1	2	1	2	-	1	2	1
производство электрического оборудования	3	3	7	9	7	3	3	6	8	7
производство машин и оборудования, не включенных в другие группировки	8	5	5	6	5	3	5	2	4	3
производство автотранспортных средств, прицепов и полуприцепов	-	-	1	1	1	-	-	1	1	1
производство прочих транспортных средств и оборудования	4	2	5	4	4	3	2	4	3	3
производство мебели	34	28	33	32	30	32	27	32	31	29
производство прочих готовых изделий	6	7	8	8	10	6	7	8	8	10
ремонт и монтаж машин и оборудования	82	73	63	60	60	73	68	59	55	55
<b>Обеспечение электрической энергией, газом и паром; кондиционирование воздуха</b>	<b>167</b>	<b>163</b>	<b>158</b>	<b>149</b>	<b>144</b>	<b>108</b>	<b>111</b>	<b>100</b>	<b>102</b>	<b>97</b>
в том числе:										
обеспечение электрической энергией, газом и паром; кондиционирование воздуха	167	163	158	149	144	108	111	100	102	97

	Малые предприятия (включая микро-предприятия)					Микропредприятия				
	2019	2020	2021	2022	2023	2019	2020	2021	2022	2023
<b>Водоснабжение; водоотведение, организация сбора и утилизации отходов, деятельность по ликвидации загрязнений</b>	<b>100</b>	<b>108</b>	<b>122</b>	<b>115</b>	<b>115</b>	<b>78</b>	<b>88</b>	<b>96</b>	<b>93</b>	<b>95</b>
в том числе:										
забор, очистка и распределение воды	39	38	44	40	39	32	32	36	30	31
сбор и обработка сточных вод	15	14	24	22	21	10	12	18	19	18
сбор, обработка и утилизация отходов; обработка вторичного сырья	45	54	54	53	55	35	42	42	44	46
предоставление услуг в области ликвидации последствий загрязнений и прочих услуг, связанных с удалением отходов	1	2	-	-	-	1	2	-	-	-

### 1.1.6 Число предприятий промышленных видов деятельности в процентах к итогу

	Малые предприятия (включая микропредприятия)					Микропредприятия				
	2019	2020	2021	2022	2023	2019	2020	2021	2022	2023
<b>Добыча полезных ископаемых</b>	<b>100,0</b>	<b>100,0</b>	<b>100,0</b>	<b>100,0</b>	<b>100,0</b>	<b>100,0</b>	<b>100,0</b>	<b>100,0</b>	<b>100,0</b>	<b>100,0</b>
в том числе:										
добыча угля	2,6	2,9	2,6	2,9	2,8	2,7	2,8	2,6	2,9	2,9
добыча нефти и природного газа				0,3	0,4				0,3	0,4
добыча металлических руд	72,8	72,8	74,2	72,1	71,0	72,0	71,9	73,8	71,8	70,2
добыча прочих полезных ископаемых	21,7	21,2	20,4	21,5	22,8	22,2	22,0	20,8	21,8	23,3
предоставление услуг в области добычи полезных ископаемых	3,0	3,1	2,6	3,2	2,9	3,1	3,3	2,8	3,2	3,1
<b>Обрабатывающие производства</b>	<b>100,0</b>	<b>100,0</b>	<b>100,0</b>	<b>100,0</b>	<b>100,0</b>	<b>100,0</b>	<b>100,0</b>	<b>100,0</b>	<b>100,0</b>	<b>100,0</b>
в том числе:										

	Малые предприятия (включая микропредприятия)					Микропредприятия				
	2019	2020	2021	2022	2023	2019	2020	2021	2022	2023
производство пищевых продуктов	15,3	15,8	13,5	17,5	17,3	13,4	14,0	15,0	16,0	15,8
производство напитков	4,3	4,9	3,8	4,9	5,3	4,9	4,8	4,9	5,0	5,4
производство текстильных изделий	1,1	1,2	0,5	0,6	0,8	1,2	1,3	0,6	0,7	0,9
производство одежды	1,6	1,6	1,1	1,4	1,2	1,8	1,7	1,3	1,5	1,3
обработка древесины и производство изделий из дерева и пробки, кроме мебели, производство изделий из соломки и материалов для плетения	9,5	7,6	6,1	7,5	7,2	10,4	7,8	8,6	8,1	7,8
производство бумаги и бумажных изделий	1,3	1,7	1,2	1,6	1,9	0,6	1,1	1,3	1,3	1,7
деятельность полиграфическая и копирование носителей информации	5,0	4,3	3,5	4,5	4,5	5,5	4,3	4,6	4,8	4,8
производство кокса и нефтепродуктов	0,2	0,4	0,3	0,4	0,4	0,2	0,4	0,4	0,4	0,4
производство химических веществ и химических продуктов	3,9	3,3	2,9	4,1	3,9	4,1	3,5	3,8	4,4	4,1
производство лекарственных средств и материалов, применяемых в медицинских целях	0,4	0,2	0,3	-	-	0,4	0,2	0,4	-	-
производство резиновых и пластмассовых изделий	6,8	8,2	6,6	6,9	7,2	6,3	8,0	7,8	6,6	6,7

	Малые предприятия (включая микропредприятия)					Микропредприятия				
	2019	2020	2021	2022	2023	2019	2020	2021	2022	2023
производство прочей неметаллической минеральной продукции	13,1	16,1	11,8	14,8	15,0	13,2	16,2	14,6	14,2	14,3
производство металлургическое	0,7	1,4	0,9	1,0	0,8	0,8	1,3	1,3	1,1	0,9
производство готовых металлических изделий, кроме машин и оборудования	11,8	10,5	8,9	10,8	11,5	12,2	11,2	11,6	11,4	12,1
производство компьютеров, электронных и оптических изделий	0,4	-	0,2	0,4	0,2	0,4	-	0,2	0,4	0,2
производство электрического оборудования	0,5	0,6	1,1	1,8	1,4	0,6	0,7	1,3	1,8	1,5
производство машин и оборудования, не включенных в другие группировки	1,4	1,0	0,8	1,2	1,0	0,6	1,1	0,4	0,9	0,7
производство автотранспортных средств, прицепов и полуприцепов	-	-	0,2	0,2	0,2	-	-	0,2	0,2	0,2
производство прочих транспортных средств и оборудования	0,7	0,4	0,8	0,8	0,8	0,6	0,4	0,8	0,7	0,7
производство мебели	6,1	5,4	5,1	6,3	5,8	6,5	5,8	6,8	6,8	6,3
производство прочих готовых изделий	1,1	1,4	1,2	1,6	1,9	1,2	1,5	1,7	1,8	2,2
ремонт и монтаж машин и оборудования	14,7	14,2	9,7	11,8	11,7	14,9	14,7	12,5	12,0	11,9
<b>Обеспечение электрической энергией, газом и паром; кондиционирование воздуха</b>	<b>100,0</b>	<b>100,0</b>	<b>100,0</b>	<b>100,0</b>	<b>100,0</b>	<b>100,0</b>	<b>100,0</b>	<b>100,0</b>	<b>100,0</b>	<b>100,0</b>
<i>в том числе:</i>										



	Малые предприятия (включая микропредприятия)					Микропредприятия				
	2019	2020	2021	2022	2023	2019	2020	2021	2022	2023
обеспечение электрической энергией, газом и паром; кондиционирование воздуха	100,0	100,0	100,0	100,0	100,0	100,0	100,0	100,0	100,0	100,0
<b>Водоснабжение; водоотведение, организация сбора и утилизации отходов, деятельность по ликвидации загрязнений</b>	<b>100,0</b>	<b>100,0</b>	<b>100,0</b>	<b>100,0</b>	<b>100,0</b>	<b>100,0</b>	<b>100,0</b>	<b>100,0</b>	<b>100,0</b>	<b>100,0</b>
<i>в том числе:</i>										
забор, очистка и распределение воды	39,0	35,2	36,1	34,8	33,9	41,0	36,4	37,5	32,3	32,6
сбор и обработка сточных вод	15,0	13,0	19,7	19,1	18,3	12,8	13,6	18,7	20,4	18,9
сбор, обработка и утилизация отходов; обработка вторичного сырья	45,0	50,0	44,3	46,1	47,8	44,9	47,7	43,8	47,3	48,4
предоставление услуг в области ликвидации последствий загрязнений и прочих услуг, связанных с удалением отходов	1,0	1,8	-	-	-	1,3	2,3	-	-	-

**1.1.7 Численность работников на малых предприятиях  
(включая микропредприятия) по видам экономической деятельности**

ЧЕЛОВЕК

	Средняя численность работников списочного состава (без внешних совместителей)				
	2019	2020	2021	2022	2023
<b>Всего:</b>	<b>49978</b>	<b>46671</b>	<b>36092</b>	<b>38080</b>	<b>40161</b>
<i>в том числе:</i>					
сельское, лесное хозяйство, охота, рыболовство и рыбоводство	3343	2416	2293	2367	3096
добыча полезных ископаемых	1694	2334	2280	1316	1708
обрабатывающие производства	3864	3620	2490	2807	3054
обеспечение электрической энергией, газом и паром; кондиционирование воздуха	3435	3118	1736	2883	2483
водоснабжение; водоотведение, организация сбора и утилизации отходов, деятельность по ликвидации загрязнений	1515	1536	1066	847	980
строительство	6176	6928	4241	4345	4821
торговля оптовая и розничная; ремонт автотранспортных средств и мотоциклов	12863	10367	8399	8171	8623
транспортировка и хранение	3252	3549	3142	4091	3791
деятельность гостиниц и предприятий общественного питания	1091	1337	1038	1086	1149
деятельность в области информации и связи	1289	1079	995	1092	952
деятельность финансовая и страховая	403	357	49	203	155
деятельность по операциям с недвижимым имуществом	4117	3398	2593	2790	2442
деятельность профессиональная, научная и техническая	1593	1608	1258	1389	2246
деятельность административная и сопутствующие дополнительные услуги	3024	2657	2446	2421	2663
государственное управление и обеспечение военной безопасности; социальное обеспечение	-	-	23	76	57
образование	62	93	121	108	78
деятельность в области здравоохранения и социальных услуг	1691	1710	1499	1692	1491
деятельность в области культуры, спорта, организации досуга и развлечений	145	172	114	165	142
предоставление прочих видов услуг	421	392	309	231	230

### 1.1.8 Численность работников на малых предприятиях (включая микропредприятия) по видам экономической деятельности

в процентах к итогу

	Средняя численность работников списочного состава (без внешних совместителей)				
	2019	2020	2021	2022	2023
<b>Всего:</b>	<b>100,0</b>	<b>100,0</b>	<b>100,0</b>	<b>100,0</b>	<b>100,0</b>
<i>в том числе:</i>					
сельское, лесное хозяйство, охота, рыболовство и рыбоводство	6,7	5,2	6,3	6,2	7,7
добыча полезных ископаемых	3,4	5,0	6,3	3,5	4,2
обрабатывающие производства	7,7	7,7	6,9	7,4	7,6
обеспечение электрической энергией, газом и паром; кондиционирование воздуха	6,9	6,7	4,8	7,6	6,2
водоснабжение; водоотведение, организация сбора и утилизации отходов, деятельность по ликвидации загрязнений	3,0	3,3	2,9	2,2	2,4
строительство	12,4	14,8	11,8	11,4	12,0
торговля оптовая и розничная; ремонт автотранспортных средств и мотоциклов	25,7	22,2	23,3	21,5	21,5
транспортировка и хранение	6,5	7,6	8,7	10,7	9,4
деятельность гостиниц и предприятий общественного питания	2,2	2,9	2,9	2,9	2,9
деятельность в области информации и связи	2,6	2,3	2,8	2,9	2,4
деятельность финансовая и страховая	0,8	0,8	0,1	0,5	0,4
деятельность по операциям с недвижимым имуществом	8,2	7,3	7,2	7,3	6,1
деятельность профессиональная, научная и техническая	3,2	3,4	3,5	3,6	5,6
деятельность административная и сопутствующие дополнительные услуги	6,1	5,7	6,8	6,4	6,6
государственное управление и обеспечение военной безопасности; социальное обеспечение	-	-	0,1	0,2	0,1
Образование	0,1	0,2	0,3	0,3	0,2
деятельность в области здравоохранения и социальных услуг	3,4	3,7	4,1	4,4	3,7
деятельность в области культуры, спорта, организации досуга и развлечений	0,3	0,4	0,3	0,4	0,4
предоставление прочих видов услуг	0,8	0,8	0,9	0,6	0,6

### 1.1.9 Численность работников на микропредприятиях по видам экономической деятельности

ЧЕЛОВЕК

	Средняя численность работников					В том числе: средняя численность работников списочного состава (без внешних совместителей)				
	2019	2020	2021	2022	2023	2019	2020	2021	2022	2023
<b>Всего:</b>	<b>25985</b>	<b>27311</b>	<b>18039</b>	<b>18340</b>	<b>18029</b>	<b>23668</b>	<b>24250</b>	<b>15287</b>	<b>15501</b>	<b>16043</b>
<i>в том числе:</i>										
сельское, лесное хозяйство, охота, рыболовство и рыбоводство	1076	877	682	866	853	983	802	599	765	728
добыча полезных ископаемых	222	962	398	427	604	167	848	219	334	400
обрабатывающие производства	2061	2133	1115	1106	1260	1974	1968	1033	1039	1135
обеспечение электрической энергией, газом и паром; кондиционирование воздуха	1819	1835	606	665	412	1699	1547	583	527	385
водоснабжение; водоотведение, организация сбора и утилизации отходов, деятельность по ликвидации загрязнений	856	865	537	446	481	782	807	472	302	399
строительство	4014	3794	2527	2320	2736	3653	3399	1966	1946	2399
торговля оптовая и розничная; ремонт автотранспортных средств и мотоциклов	7215	6182	4298	3849	4246	6633	5654	4014	3495	3926
транспортировка и хранение	1753	2094	1535	2021	1723	1567	1817	1084	1653	1566
деятельность гостиниц и предприятий общественного питания	592	1037	702	647	763	565	946	640	606	717
деятельность в области информации и связи	573	644	440	503	422	524	560	396	447	401

	Средняя численность работников					<i>В том числе:</i> средняя численность работников списочного состава (без внешних совместителей)				
	2019	2020	2021	2022	2023	2019	2020	2021	2022	2023
деятельность финансовая и страховая	226	241	13	278	117	201	212	10	149	104
деятельность по операциям с недвижимым имуществом	2087	2257	1823	1887	1199	1770	1829	1342	1452	1109
деятельность профессиональная, научная и техническая	953	1226	966	831	969	828	1081	814	731	860
деятельность административная и сопутствующие дополнительные услуги	1180	1527	1001	767	812	1093	1349	893	655	713
государственное управление и обеспечение военной безопасности; социальное обеспечение			3	2	2			3	2	2
образование	54	83	96	111	79	49	72	92	99	75
деятельность в области здравоохранения и социальных услуг	920	1086	974	1210	952	817	921	823	941	818
деятельность в области культуры, спорта, организации досуга и развлечений	75	100	88	174	107	66	92	81	151	96
предоставление прочих видов услуг	309	368	235	230	292	297	346	223	207	210

**1.1.10 Численность работников на микропредприятиях  
по видам экономической деятельности**

в процентах к итогу

	Средняя численность работников					В том числе: средняя численность работников списочного состава (без внешних совместителей)				
	2019	2020	2021	2022	2023	2019	2020	2021	2022	2023
<b>Всего:</b>	<b>100,0</b>	<b>100,0</b>	<b>100,0</b>	<b>100,0</b>	<b>100,0</b>	<b>100,0</b>	<b>100,0</b>	<b>100,0</b>	<b>100,0</b>	<b>100,0</b>
<i>в том числе:</i>										
сельское, лесное хозяйство, охота, рыболовство и рыбоводство	4,1	3,2	3,8	4,7	4,7	4,2	3,3	3,9	4,9	4,5
добыча полезных ископаемых	0,9	3,5	2,2	2,3	3,4	0,7	3,5	1,4	2,1	2,5
обрабатывающие производства	7,9	7,8	6,2	6,0	7,0	8,3	8,1	6,7	6,7	7,1
обеспечение электрической энергией, газом и паром; кондиционирование воздуха	7,0	6,7	3,4	3,6	2,3	7,2	6,4	3,8	3,4	2,4
водоснабжение; водоотведение, организация сбора и утилизации отходов, деятельность по ликвидации загрязнений	3,3	3,2	3,0	2,4	2,7	3,3	3,3	3,1	2,0	2,5
строительство	15,4	13,9	14,0	12,7	15,2	15,4	14,0	12,9	12,5	14,9
торговля оптовая и розничная; ремонт автотранспортных средств и мотоциклов	27,8	22,6	23,8	21,0	23,5	28,0	23,3	26,3	22,6	24,5
транспортировка и хранение	6,7	7,7	8,5	11,0	9,6	6,6	7,5	7,1	10,7	9,8
деятельность гостиниц и предприятий общественного питания	2,3	3,8	3,9	3,5	4,2	2,4	3,9	4,2	3,9	4,5
деятельность в области информации и связи	2,2	2,3	2,4	2,7	2,3	2,2	2,3	2,6	2,9	2,5

	Средняя численность работников					<i>В том числе:</i> средняя численность работников списочного состава (без внешних совместителей)				
	2019	2020	2021	2022	2023	2019	2020	2021	2022	2023
деятельность финансовая и страховая	0,9	0,9	0,1	1,5	0,6	0,8	0,9	0,1	1,0	0,6
деятельность по операциям с недвижимым имуществом	8,0	8,3	10,1	10,3	6,7	7,5	7,5	8,8	9,4	6,9
деятельность профессиональная, научная и техническая	3,7	4,5	5,4	4,5	5,4	3,5	4,5	5,3	4,7	5,4
деятельность административная и сопутствующие дополнительные услуги	4,5	5,6	5,5	4,2	4,5	4,6	5,6	5,8	4,2	4,4
государственное управление и обеспечение военной безопасности; социальное обеспечение	-	-	0,0	0,0	0,0	-	-	0,0	0,0	0,0
образование	0,2	0,3	0,5	0,6	0,4	0,2	0,3	0,6	0,6	0,5
деятельность в области здравоохранения и социальных услуг	3,5	4,0	5,4	6,6	5,3	3,5	3,8	5,4	6,1	5,1
деятельность в области культуры, спорта, организации досуга и развлечений	0,3	0,4	0,5	1,0	0,6	0,3	0,4	0,5	1,0	0,6
предоставление прочих видов услуг	1,2	1,3	1,3	1,3	1,6	1,3	1,4	1,5	1,3	1,3

**1.1.11 Численность работников на малых предприятиях  
(включая микропредприятия) промышленных видов деятельности**

ЧЕЛОВЕК

	Средняя численность работников списочного состава (без внешних совместителей)				
	2019	2020	2021	2022	2023
<b>Промышленное производство – всего</b>	<b>10508</b>	<b>10608</b>	<b>7572</b>	<b>7853</b>	<b>8225</b>
<b>Добыча полезных ископаемых</b>	<b>1694</b>	<b>2334</b>	<b>2280</b>	<b>1316</b>	<b>1708</b>
<i>в том числе:</i>					
добыча угля	2	25	3	-	5
добыча нефти и природного газа	-	-	-	-	-
добыча металлических руд	1408	2048	2052	1071	1235
добыча прочих полезных ископаемых	283	238	222	237	403
предоставление услуг в области добычи полезных ископаемых	1	23	2	8	65
<b>Обрабатывающие производства</b>	<b>3864</b>	<b>3620</b>	<b>2490</b>	<b>2807</b>	<b>3054</b>
<i>в том числе:</i>					
производство пищевых продуктов	843	770	618	594	593
производство напитков	101	143	122	158	145
производство текстильных изделий	3	5	3	2	4
производство одежды	15	35	48	11	12
обработка древесины и производство изделий из дерева и пробки, кроме мебели, производство изделий из соломки и материалов для плетения	176	270	78	112	54
производство бумаги и бумажных изделий	104	144	56	16	70
деятельность полиграфическая и копирование носителей информации	123	85	52	56	39
производство кокса и нефтепродуктов	-	6	13	11	10
производство химических веществ и химических продуктов	83	63	71	56	67
производство лекарственных средств и материалов, применяемых в медицинских целях	-	-	-	-	-
производство резиновых и пластмассовых изделий	281	223	208	160	268
производство прочей неметаллической минеральной продукции	627	744	525	826	931
производство металлургическое	8	44	21	16	16
производство готовых металлических изделий, кроме машин и оборудования	864	572	289	277	320
производство компьютеров, электронных и оптических изделий	1	-	-	-	-
производство электрического оборудования	7	14	14	35	22
производство машин и оборудования, не включенных в другие группировки	84	9	39	34	36
производство автотранспортных средств, прицепов и полуприцепов	-	-	1	-	-
производство прочих транспортных средств и оборудования	29	-	14	2	1



	Средняя численность работников списочного состава (без внешних совместителей)				
	2019	2020	2021	2022	2023
производство мебели	83	89	51	89	141
производство прочих готовых изделий	5	18	2	2	9
ремонт и монтаж машин и оборудования	427	386	265	350	316
<b>Обеспечение электрической энергией, газом и паром; кондиционирование воздуха</b>	<b>3435</b>	<b>3118</b>	<b>1736</b>	<b>2883</b>	<b>2483</b>
<i>в том числе:</i>					
обеспечение электрической энергией, газом и паром; кондиционирование воздуха	3435	3118	1736	2883	2483
<b>Водоснабжение; водоотведение, организация сбора и утилизации отходов, деятельность по ликвидации загрязнений</b>	<b>1515</b>	<b>1536</b>	<b>1066</b>	<b>847</b>	<b>980</b>
<i>в том числе:</i>					
забор, очистка и распределение воды	366	672	317	308	403
сбор и обработка сточных вод	204	39	219	72	134
сбор, обработка и утилизация отходов; обработка вторичного сырья	945	825	530	467	443
предоставление услуг в области ликвидации последствий загрязнений и прочих услуг, связанных с удалением отходов	-	-	-	-	-

### 1.1.12 Численность работников на малых предприятиях (включая микропредприятия) промышленных видов деятельности

в процентах к итогу

	Средняя численность работников списочного состава (без внешних совместителей)				
	2019	2020	2021	2022	2023
<b>Промышленное производство – всего</b>	<b>100,0</b>	<b>100,0</b>	<b>100,0</b>	<b>100,0</b>	<b>100,0</b>
<b>Добыча полезных ископаемых</b>	<b>16,1</b>	<b>22,0</b>	<b>30,1</b>	<b>16,8</b>	<b>20,8</b>
<i>в том числе:</i>					
добыча угля	0,0	0,2	0,0	-	0,1
добыча металлических руд	13,4	19,3	27,1	13,7	15,0
добыча прочих полезных ископаемых	2,7	2,3	3,0	3,0	4,9
предоставление услуг в области добычи полезных ископаемых	0,0	0,2	0,0	0,1	0,8
<b>Обрабатывающие производства</b>	<b>36,8</b>	<b>34,1</b>	<b>32,9</b>	<b>35,7</b>	<b>37,1</b>
<i>в том числе:</i>					
производство пищевых продуктов	8,0	7,3	8,2	7,6	7,2
производство напитков	1,0	1,3	1,6	2,0	1,8
производство текстильных изделий	0,0	0,1	0,0	0,0	0,0
производство одежды	0,1	0,3	0,6	0,1	0,1

	Средняя численность работников списочного состава (без внешних совместителей)				
	2019	2020	2021	2022	2023
обработка древесины и производство изделий из дерева и пробки, кроме мебели, производство изделий из соломки и материалов для плетения	1,7	2,5	1,0	1,4	0,7
производство бумаги и бумажных изделий	1,0	1,4	0,7	0,2	0,9
деятельность полиграфическая и копирование носителей информации	1,2	0,8	0,7	0,7	0,5
производство кокса и нефтепродуктов	-	0,1	0,2	0,1	0,1
производство химических веществ и химических продуктов	0,8	0,6	0,9	0,7	0,8
производство лекарственных средств и материалов, применяемых в медицинских целях	-	-	-	-	-
производство резиновых и пластмассовых изделий	2,7	2,1	2,7	2,0	3,3
производство прочей неметаллической минеральной продукции	6,0	7,0	6,9	10,5	11,3
производство металлургическое	0,1	0,4	0,3	0,2	0,2
производство готовых металлических изделий, кроме машин и оборудования	8,2	5,4	3,8	3,5	3,9
производство компьютеров, электронных и оптических изделий	0,0	-	-	-	-
производство электрического оборудования	0,1	0,1	0,2	0,5	0,3
производство машин и оборудования, не включенных в другие группировки	0,8	0,1	0,5	0,4	0,4
производство автотранспортных средств, прицепов и полуприцепов	-	-	0,0	-	-
производство прочих транспортных средств и оборудования	0,3	-	0,2	0,0	0,0
производство мебели	0,8	0,8	0,7	1,1	1,7
производство прочих готовых изделий	0,0	0,2	0,0	0,0	0,1
ремонт и монтаж машин и оборудования	4,1	3,6	3,5	4,5	3,8
<b>Обеспечение электрической энергией, газом и паром; кондиционирование воздуха</b>	<b>32,7</b>	<b>29,4</b>	<b>22,9</b>	<b>36,7</b>	<b>30,2</b>
<i>в том числе:</i>					
обеспечение электрической энергией, газом и паром; кондиционирование воздуха	32,7	29,4	22,9	36,7	30,2
<b>Водоснабжение; водоотведение, организация сбора и утилизации отходов, деятельность по ликвидации загрязнений</b>	<b>14,4</b>	<b>14,5</b>	<b>14,1</b>	<b>10,8</b>	<b>11,9</b>
<i>в том числе:</i>					
забор, очистка и распределение воды	3,5	6,3	4,2	3,9	4,9
сбор и обработка сточных вод	1,9	0,4	2,9	0,9	1,6
сбор, обработка и утилизация отходов; обработка вторичного сырья	9,0	7,8	7,0	6,0	5,4
предоставление услуг в области ликвидации последствий загрязнений и прочих услуг, связанных с удалением отходов	-	-	-	-	-

### 1.1.13 Оборот малых предприятий (включая микропредприятия) по видам экономической деятельности

миллионов рублей

	2019	2020	2021	2022	2023
<b>Всего:</b>	<b>184457,4</b>	<b>218852,3</b>	<b>214347,9</b>	<b>260405,9</b>	<b>350027,8</b>
<i>в том числе:</i>					
сельское, лесное хозяйство, охота, рыболовство и рыбоводство	8641,9	9691,2	12406,4	13299,5	46832,5
добыча полезных ископаемых	13611,0	14661,5	16260,5	8043,3	15475,7
обрабатывающие производства	11221,9	11257,1	9311,9	12542,6	16775,4
обеспечение электрической энергией, газом и паром; кондиционирование воздуха	3188,2	4930,4	2628,6	3918,4	5651,2
водоснабжение, водоотведение, организация сбора и утилизации отходов, деятельность по ликвидации загрязнений	3339,1	4024,8	3465,9	2975,6	4156,8
строительство	14416,3	27992,3	20560,8	28749,3	32050,0
торговля оптовая и розничная; ремонт автотранспортных средств и мотоциклов	97853,9	104475,9	109721,5	130962,1	162532,4
транспортировка и хранение	12505,2	14531,3	15371,1	27427,1	29233,6
деятельность гостиниц и предприятий общественного питания	2481,2	3234,3	3532,6	4207,3	6498,0
деятельность в области информации и связи	2361,1	2200,8	2285,5	2955,8	3209,1
деятельность финансовая и страховая	106,9	684,0	-	-	-
деятельность по операциям с недвижимым имуществом	5683,5	9399,1	7054,3	8903,5	8942,9
деятельность профессиональная, научная и техническая	1701,6	2891,8	3083,2	3508,2	5544,8
деятельность административная и сопутствующие дополнительные услуги	4783,2	4223,2	4154,3	6700,8	6585,3
государственное управление и обеспечение военной безопасности; социальное обеспечение	-	-	30,3	209,7	106,7
образование	30,5	95,9	96,2	107,7	145,0
деятельность в области здравоохранения и социальных услуг	1801,2	3662,7	3397,7	4604,6	5146,0
деятельность в области культуры, спорта, организации досуга и развлечений	294,0	235,2	298,3	807,5	550,2
предоставление прочих видов услуг	436,7	660,8	688,8	482,9	592,2

### 1.1.14 Структура оборота малых предприятий (включая микропредприятия) по видам экономической деятельности

в процентах к итогу

	2019	2020	2021	2022	2023
<b>Всего:</b>	<b>100,0</b>	<b>100,0</b>	<b>100,0</b>	<b>100,0</b>	<b>100,0</b>
<i>в том числе:</i>					
сельское, лесное хозяйство, охота, рыболовство и рыбоводство	4,7	4,4	5,8	5,1	13,8
добыча полезных ископаемых	7,4	6,7	7,6	3,1	4,4
обрабатывающие производства	6,1	5,1	4,3	4,8	4,8
обеспечение электрической энергией, газом и паром; кондиционирование воздуха	1,7	2,3	1,2	1,5	1,6
водоснабжение; водоотведение, организация сбора и утилизации отходов, деятельность по ликвидации загрязнений	1,8	1,8	1,6	1,2	1,2
строительство	7,8	12,8	9,6	11,0	9,1
торговля оптовая и розничная; ремонт автотранспортных средств и мотоциклов	53,0	47,8	51,2	50,3	46,4
транспортировка и хранение	6,8	6,7	7,2	10,5	8,3
деятельность гостиниц и предприятий общественного питания	1,3	1,5	1,7	1,6	1,8
деятельность в области информации и связи	1,3	1,0	1,1	1,1	0,9
деятельность финансовая и страховая	0,1	0,3	-	-	-
деятельность по операциям с недвижимым имуществом	3,1	4,3	3,3	3,4	2,5
деятельность профессиональная, научная и техническая	0,9	1,3	1,4	1,4	1,6
деятельность административная и сопутствующие дополнительные услуги	2,6	1,9	2,0	2,6	1,9
государственное управление и обеспечение военной безопасности; социальное обеспечение	-	-	0,0	0,1	0,0
образование	0,0	0,0	0,0	0,0	0,0
деятельность в области здравоохранения и социальных услуг	1,0	1,7	1,6	1,8	1,5
деятельность в области культуры, спорта, организации досуга и развлечений	0,2	0,1	0,1	0,3	0,1
предоставление прочих видов услуг	0,2	0,3	0,3	0,2	0,2

### 1.1.15оборот микропредприятий по видам экономической деятельности

миллионов рублей

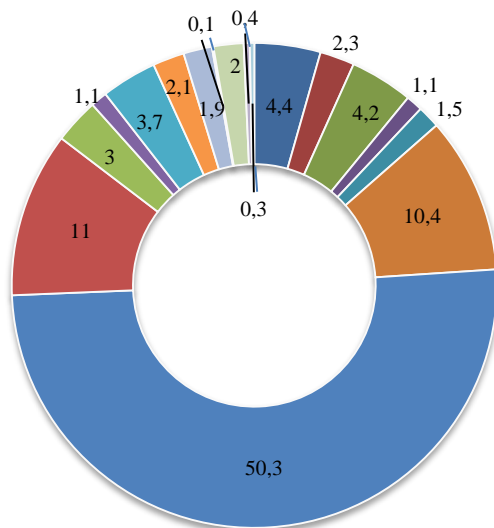
	2019	2020	2021	2022	2023
<b>Всего:</b>	<b>83794,8</b>	<b>119043,1</b>	<b>98354,1</b>	<b>124652,5</b>	<b>137781,8</b>
<i>в том числе:</i>					
сельское, лесное хозяйство, охота, рыболовство и рыбоводство	2584,5	3434,8	4911,4	4546,2	6084,3
добыча полезных ископаемых	3191,8	4144,2	3386,5	2731,5	3184,6
обрабатывающие производства	4593,2	6530,1	4659,4	5456,2	5839,1
обеспечение электрической энергией, газом и паром; кондиционирование воздуха	1757,4	2914,3	1243,1	1185,1	1540,6
водоснабжение; водоотведение, организация сбора и утилизации отходов, деятельность по ликвидации загрязнений	1303,6	2042,5	1949,6	1284,7	2072,4
строительство	9261,7	16477,3	12002,6	15378,5	14292,8
торговля оптовая и розничная; ремонт автотранспортных средств и мотоциклов	45987,9	58145,5	50349,2	61286,3	69331,4
транспортировка и хранение	4728,1	8852,5	6852,3	14113,9	15095,2
деятельность гостиниц и предприятий общественного питания	1483,5	2289,3	2276,6	3008,4	4112,8
деятельность в области информации и связи	1154,2	1150,7	1156,3	1532,2	1479,8
деятельность финансовая и страховая	-	304,5	-	-	-
деятельность по операциям с недвижимым имуществом	2615,9	5162,3	3647,4	5417,3	5104,6
деятельность профессиональная, научная и техническая	1019,0	2202,2	1628,6	2292,6	2924,4
деятельность административная и сопутствующие дополнительные услуги	2964,7	2626,7	1782,7	2684,5	2668,7
государственное управление и обеспечение военной безопасности; социальное обеспечение	-	-	11,4	14,0	17,9
образование	24,0	88,6	80,6	98,5	137,8
деятельность в области здравоохранения и социальных услуг	761,6	1940,2	1803,9	2421,3	2822,5
деятельность в области культуры, спорта, организации досуга и развлечений	61,1	150,6	207,0	789,5	525,5
предоставление прочих видов услуг	302,6	586,8	405,5	411,8	547,4

### 1.1.16 Структура оборота микропредприятий по видам экономической деятельности

в процентах к итогу

	2019	2020	2021	2022	2023
<b>Всего:</b>	<b>100,0</b>	<b>100,0</b>	<b>100,0</b>	<b>100,0</b>	<b>100,0</b>
<i>в том числе:</i>					
сельское, лесное хозяйство, охота, рыболовство и рыбоводство	3,1	2,9	5,0	3,7	4,4
добыча полезных ископаемых	3,8	3,5	3,4	2,2	2,3
обрабатывающие производства	5,5	5,5	4,7	4,4	4,2
обеспечение электрической энергией, газом и паром; кондиционирование воздуха	2,1	2,4	1,3	1,0	1,1
водоснабжение; водоотведение, организация сбора и утилизации отходов, деятельность по ликвидации загрязнений	1,6	1,7	2,0	1,0	1,5
Строительство	11,1	13,8	12,2	12,3	10,4
торговля оптовая и розничная; ремонт автотранспортных средств и мотоциклов	54,9	48,9	51,2	49,2	50,3
транспортировка и хранение	5,6	7,4	7,0	11,3	11,0
деятельность гостиниц и предприятий общественного питания	1,8	1,9	2,3	2,4	3,0
деятельность в области информации и связи	1,4	1,0	1,2	1,2	1,1
деятельность финансовая и страховая	-	0,3	-	-	-
деятельность по операциям с недвижимым имуществом	3,1	4,3	3,7	4,4	3,7
деятельность профессиональная, научная и техническая	1,2	1,8	1,7	1,8	2,1
деятельность административная и сопутствующие дополнительные услуги	3,5	2,2	1,8	2,2	1,9
государственное управление и обеспечение военной безопасности; социальное обеспечение	-	-	-	0,0	0,0
Образование	0,0	0,1	0,1	0,1	0,1
деятельность в области здравоохранения и социальных услуг	0,9	1,6	1,8	1,9	2,0
деятельность в области культуры, спорта, организации досуга и развлечений	0,1	0,1	0,2	0,6	0,4
предоставление прочих видов услуг	0,4	0,5	0,4	0,3	0,4

### 1.1.17 Структура формирования оборота малых предприятий (включая микропредприятия) по видам экономической деятельности (в %), 2023 год



- Сельское, лесное хозяйство, охота, рыболовство и рыбоводство
- Добыча полезных ископаемых
- Обрабатывающие производства
- Обеспечение электрической энергией, газом и паром; кондиционирование воздуха
- Водоснабжение; водоотведение, организация сбора и утилизации отходов, деятельность по ликвидации загрязнений
- Строительство
- Торговля оптовая и розничная; ремонт автотранспортных средств и мотоциклов
- Транспортировка и хранение
- Деятельность гостиниц и предприятий общественного питания
- Деятельность в области информации и связи
- Деятельность по операциям с недвижимым имуществом
- Деятельность профессиональная, научная и техническая
- Деятельность административная и сопутствующие дополнительные услуги
- Образование
- Деятельность в области здравоохранения и социальных услуг
- Деятельность в области культуры, спорта, организации досуга и развлечений
- Предоставление прочих видов услуг

### 1.1.18 Оборот малых предприятий (включая микропредприятия) промышленных видов деятельности

миллионов рублей

	2019	2020	2021	2022	2023
<b>Промышленное производство – всего</b>	<b>31360,2</b>	<b>34873,8</b>	<b>31666,8</b>	<b>27479,9</b>	<b>42059,1</b>
<b>Добыча полезных ископаемых</b>	<b>13611,0</b>	<b>14661,5</b>	<b>16260,5</b>	<b>8043,3</b>	<b>15475,7</b>
<i>в том числе:</i>					
добыча угля	36,7	62,1	-	3,2	59,2
добыча нефти и природного газа	-	-	-	-	-
добыча металлических руд	11317,1	13529,5	12563,2	5445,2	11547,0
добыча прочих полезных ископаемых	2252,3	1012,8	3689,2	2546,1	3415,6
предоставление услуг в области добычи полезных ископаемых	4,8	57,1	8,1	48,7	453,9
<b>Обрабатывающие производства</b>	<b>11221,9</b>	<b>11257,1</b>	<b>9311,9</b>	<b>12542,6</b>	<b>16775,4</b>
<i>в том числе:</i>					
производство пищевых продуктов	2980,2	1310,0	1393,8	1505,8	2080,4
производство напитков	72,5	252,8	176,0	441,1	519,6
производство текстильных изделий	4,5	16,2	2,2	2,4	3,4
производство одежды	10,9	27,5	65,3	18,8	12,8
обработка древесины и производство изделий из дерева и пробки, кроме мебели, производство изделий из соломки и материалов для плетения	501,3	834,8	387,7	362,9	205,1
производство бумаги и бумажных изделий	205,0	669,0	112,6	99,0	241,2
деятельность полиграфическая и копирование носителей информации	154,1	124,7	54,5	77,7	83,7
производство кокса и нефтепродуктов	-	-	43,8	62,7	96,7
производство химических веществ и химических продуктов	98,9	105,0	305,0	119,4	181,7
производство лекарственных средств и материалов, применяемых в медицинских целях	-	-	-	-	-
производство резиновых и пластмассовых изделий	946,7	712,4	1208,3	1518,0	2098,3
производство прочей неметаллической минеральной продукции	2187,2	3474,7	2461,9	4734,7	5656,0
производство металлургическое	44,5	760,6	97,4	131,6	182,1
производство готовых металлических изделий, кроме машин и оборудования	2110,9	1742,0	2125,0	1900,8	2999,0
производство компьютеров, электронных и оптических изделий	-	-	-	-	-



	2019	2020	2021	2022	2023
производство электрического оборудования	32,4	...	91,7	222,0	279,1
производство машин и оборудования, не включенных в другие группировки	328,9	...	69,5	114,5	78,9
производство автотранспортных средств, прицепов и полуприцепов	-	-	1,5	-	-
производство прочих транспортных средств и оборудования	768,0	-	9,2	2,8	0,0
производство мебели	124,9	274,8	125,4	379,3	391,8
производство прочих готовых изделий	6,0	18,4	7,0	13,0	36,5
ремонт и монтаж машин и оборудования	645,0	848,4	574,0	836,1	1628,9
<b>Обеспечение электрической энергией, газом и паром; кондиционирование воздуха</b>	<b>3188,2</b>	<b>4930,4</b>	<b>2628,5</b>	<b>3918,4</b>	<b>5651,2</b>
<i>в том числе:</i>					
обеспечение электрической энергией, газом и паром; кондиционирование воздуха	3188,2	4930,4	2628,5	3918,4	5651,2
<b>Водоснабжение; водоотведение, организация сбора и утилизации отходов, деятельность по ликвидации загрязнений</b>	<b>3339,1</b>	<b>4024,8</b>	<b>3465,9</b>	<b>2975,6</b>	<b>4156,8</b>
<i>в том числе:</i>					
забор, очистка и распределение воды	292,1	537,4	456,0	736,8	646,0
сбор и обработка сточных вод	64,8	154,2	192,6	55,1	304,5
сбор, обработка и утилизация отходов; обработка вторичного сырья	2982,3	3333,2	2817,2	2183,7	3206,3
предоставление услуг в области ликвидации последствий загрязнений и прочих услуг, связанных с удалением отходов	-	-	-	-	-

### 1.1.19 Структура оборота малых предприятий (включая микропредприятия) промышленных видов деятельности

в процентах к итогу

	2019	2020	2021	2022	2023
<b>Промышленное производство – всего</b>	<b>100,0</b>	<b>100,0</b>	<b>100,0</b>	<b>100,0</b>	<b>100,0</b>
<b>Добыча полезных ископаемых</b>	<b>43,4</b>	<b>42,0</b>	<b>51,3</b>	<b>29,3</b>	<b>36,8</b>
<i>в том числе:</i>					
добыча угля	0,1	0,2	-	0,0	0,1
добыча металлических руд	36,1	38,8	39,7	19,8	27,5
добыча прочих полезных ископаемых	7,2	2,9	11,7	9,3	8,1
предоставление услуг в области добычи полезных ископаемых	0,0	0,1	0,0	0,2	1,1
<b>Обрабатывающие производства</b>	<b>35,8</b>	<b>32,4</b>	<b>29,4</b>	<b>45,6</b>	<b>39,9</b>
<i>в том числе:</i>					
производство пищевых продуктов	9,5	3,8	4,4	5,5	4,9
производство напитков	0,2	0,7	0,6	1,6	1,2
производство текстильных изделий	0,0	0,0	0,0	0,0	0,0
производство одежды	0,0	0,1	0,2	0,1	0,0
обработка древесины и производство изделий из дерева и пробки, кроме мебели, производство изделий из соломки и материалов для плетения	1,6	2,4	1,2	1,3	0,5
производство бумаги и бумажных изделий	0,7	1,9	0,4	0,4	0,6
деятельность полиграфическая и копирование носителей информации	0,5	0,4	0,2	0,3	0,2
производство кокса и нефтепродуктов	-	-	0,1	0,2	0,2
производство химических веществ и химических продуктов	0,3	0,3	1,0	0,4	0,4
производство лекарственных средств и материалов, применяемых в медицинских целях	-	-	-	-	-
производство резиновых и пластмассовых изделий	3,0	2,0	3,8	5,5	5,0
производство прочей неметаллической минеральной продукции	7,0	10,0	7,8	17,2	13,4
производство металлургическое	0,1	2,2	0,3	0,5	0,4
производство готовых металлических изделий, кроме машин и оборудования	6,7	5,0	6,7	6,9	7,1
производство компьютеров, электронных и оптических изделий	-	-	-	-	-
производство электрического оборудования	0,1	...	0,3	0,8	0,7
производство машин и оборудования, не включенных в другие группировки	1,0	...	0,2	0,4	0,2
производство автотранспортных средств, прицепов и полуприцепов	-	-	0,0	-	-
производство прочих транспортных средств и оборудования	2,4	-	0,0	0,0	0,0
производство мебели	0,4	0,8	0,4	1,4	0,9
производство прочих готовых изделий	0,0	0,1	0,0	0,1	0,1
ремонт и монтаж машин и оборудования	2,1	2,4	1,8	3,0	3,9
<b>Обеспечение электрической энергией, газом и паром; кондиционирование воздуха</b>	<b>10,2</b>	<b>14,1</b>	<b>8,3</b>	<b>14,3</b>	<b>13,4</b>
<i>в том числе:</i>					
обеспечение электрической энергией, газом и паром; кондиционирование воздуха	10,2	14,1	8,3	14,3	13,4

	2019	2020	2021	2022	2023
<b>Водоснабжение; водоотведение, организация сбора и утилизации отходов, деятельность по ликвидации загрязнений</b>	<b>10,6</b>	<b>11,5</b>	<b>11,0</b>	<b>10,8</b>	<b>9,9</b>
<i>в том числе:</i>					
забор, очистка и распределение воды	0,9	1,5	1,4	2,7	1,5
сбор и обработка сточных вод	0,2	0,4	0,6	0,2	0,7
сбор, обработка и утилизация отходов; обработка вторичного сырья	9,5	9,6	9,0	7,9	7,6
предоставление услуг в области ликвидации последствий загрязнений и прочих услуг, связанных с удалением отходов	-	-	-	-	-

### 1.1.20 Оборот микропредприятий промышленных видов деятельности миллионов рублей

	2019	2020	2021	2022	2023
<b>Промышленное производство – всего</b>	<b>10846,0</b>	<b>15631,1</b>	<b>11238,6</b>	<b>10657,5</b>	<b>12636,7</b>
<b>Добыча полезных ископаемых</b>	<b>3191,8</b>	<b>4144,2</b>	<b>3386,5</b>	<b>2731,5</b>	<b>3184,6</b>
<i>в том числе:</i>					
добыча угля	36,7	62,1	-	3,2	59,2
добыча нефти и природного газа	-	-	-	-	-
добыча металлических руд	1549,6	3462,4	726,6	1210,3	626,1
добыча прочих полезных ископаемых	1600,7	562,6	2651,8	1508,5	2045,4
предоставление услуг в области добычи полезных ископаемых	4,8	57,1	8,1	9,5	453,9
<b>Обрабатывающие производства</b>	<b>4593,2</b>	<b>6530,1</b>	<b>4659,4</b>	<b>5456,2</b>	<b>5839,1</b>
<i>в том числе:</i>					
производство пищевых продуктов	358,2	310,2	429,4	624,8	801,6
производство напитков	72,5	91,8	78,6	310,8	380,3
производство текстильных изделий	4,5	16,2	2,2	2,4	3,4
производство одежды	10,9	27,5	21,1	18,8	12,8
обработка древесины и производство изделий из дерева и пробки, кроме мебели, производство изделий из соломки и материалов для плетения	438,3	551,9	387,7	329,7	199,5
производство бумаги и бумажных изделий	29,1	55,2	82,0	57,4	43,6
деятельность полиграфическая и копирование носителей информации	108,3	52,3	30,7	54,5	58,4
производство кокса и нефтепродуктов	-	-	43,8	62,7	96,7
производство химических веществ и химических продуктов	58,5	84,2	251,2	75,6	142,5
производство лекарственных средств и материалов, применяемых в медицинских целях	-	-	-	-	-
производство резиновых и	265,9	525,7	726,0	760,9	644,8

	2019	2020	2021	2022	2023
пластмассовых изделий					
производство прочей неметаллической минеральной продукции	1514,9	2673,0	1511,1	1605,6	1113,8
производство металлургическое	44,5	94,0	97,4	131,6	182,1
производство готовых металлических изделий, кроме машин и оборудования	1242,4	1087,6	477,2	468,5	1003,4
производство компьютеров, электронных и оптических изделий	-	-	-	-	-
производство электрического оборудования	32,4	...	91,7	222,0	279,1
производство машин и оборудования, не включенных в другие группировки	0,1	...	67,6	114,5	78,9
производство автотранспортных средств, прицепов и полуприцепов	-	-	1,5	-	-
производство прочих транспортных средств и оборудования	-	-	3,1	2,8	-
производство мебели	95,6	231,0	55,0	310,6	287,5
производство прочих готовых изделий	6,0	18,4	7,0	13,0	36,5
ремонт и монтаж машин и оборудования	311,1	625,5	295,1	290,0	474,2
<b>Обеспечение электрической энергией, газом и паром; кондиционирование воздуха</b>	<b>1757,4</b>	<b>2914,3</b>	<b>1243,1</b>	<b>1185,1</b>	<b>1540,6</b>
<i>в том числе:</i>					
обеспечение электрической энергией, газом и паром; кондиционирование воздуха	1757,4	2914,3	1243,1	1185,1	1540,6
<b>Водоснабжение; водоотведение, организация сбора и утилизации отходов, деятельность по ликвидации загрязнений</b>	<b>1303,6</b>	<b>2042,5</b>	<b>1949,6</b>	<b>1284,7</b>	<b>2072,4</b>
<i>в том числе:</i>					
забор, очистка и распределение воды	273,1	346,5	267,2	329,9	249,6
сбор и обработка сточных вод	19,9	154,2	110,8	1,0	165,1
сбор, обработка и утилизация отходов; обработка вторичного сырья	1010,6	1541,8	1571,6	954,0	1657,7
предоставление услуг в области ликвидации последствий загрязнений и прочих услуг, связанных с удалением отходов	-	-	-	-	-

### 1.1.21 Структура оборота микропредприятий промышленных видов деятельности

в процентах к итогу

	2019	2020	2021	2022	2023
<b>Промышленное производство – всего</b>	<b>100,0</b>	<b>100,0</b>	<b>100,0</b>	<b>100,0</b>	<b>100,0</b>
<b>Добыча полезных ископаемых</b>	<b>29,4</b>	<b>26,5</b>	<b>30,1</b>	<b>25,6</b>	<b>25,2</b>
<i>в том числе:</i>					
добыча угля	0,3	0,4	-	0,0	0,5
добыча металлических руд	14,3	22,1	6,4	11,4	4,9
добыча прочих полезных ископаемых	14,8	3,6	23,6	14,1	16,2
предоставление услуг в области добычи полезных ископаемых	0,0	0,4	0,1	0,1	3,6
<b>Обрабатывающие производства</b>	<b>42,3</b>	<b>41,8</b>	<b>41,5</b>	<b>51,2</b>	<b>46,2</b>
<i>в том числе:</i>					
производство пищевых продуктов	3,3	2,0	3,8	5,9	6,3
производство напитков	0,7	0,6	0,7	2,9	3,0
производство текстильных изделий	0,0	0,1	0,0	0,0	0,0
производство одежды	0,1	0,2	0,2	0,2	0,1
обработка древесины и производство изделий из дерева и пробки, кроме мебели, производство изделий из соломки и материалов для плетения	4,0	3,5	3,4	3,1	1,6
производство бумаги и бумажных изделий	0,3	0,4	0,7	0,6	0,3
деятельность полиграфическая и копирование носителей информации	1,0	0,3	0,3	0,5	0,5
производство кокса и нефтепродуктов	-	-	0,4	0,6	0,8
производство химических веществ и химических продуктов	0,5	0,5	2,2	0,7	1,1
производство лекарственных средств и материалов, применяемых в медицинских целях	-	-	-	-	-
производство резиновых и пластмассовых изделий	2,5	3,4	6,5	7,1	5,1
производство прочей неметаллической минеральной продукции	14,0	17,1	13,4	15,1	8,8
производство металлургическое	0,4	0,6	0,9	1,2	1,4
производство готовых металлических изделий, кроме машин и оборудования	11,5	7,0	4,2	4,4	7,9
производство компьютеров, электронных и оптических изделий	-	-	-	-	-
производство электрического оборудования	0,3	..	0,8	2,1	2,2
производство машин и оборудования, не включенных в другие группировки	0,0	..	0,6	1,1	0,6
производство автотранспортных средств, прицепов и полуприцепов	-	-	0,0	-	-
производство прочих транспортных средств и оборудования	-	-	0,0	0,0	-
производство мебели	0,9	1,5	0,5	2,9	2,3
производство прочих готовых изделий	0,1	0,1	0,1	0,1	0,3
ремонт и монтаж машин и оборудования	2,9	4,0	2,6	2,7	3,8
<b>Обеспечение электрической энергией, газом и паром; кондиционирование воздуха</b>	<b>16,2</b>	<b>18,6</b>	<b>11,1</b>	<b>11,1</b>	<b>12,2</b>
<i>в том числе:</i>					
обеспечение электрической энергией, газом и паром; кондиционирование воздуха	16,2	18,6	11,1	11,1	12,2

	2019	2020	2021	2022	2023
<b>Водоснабжение; водоотведение, организация сбора и утилизации отходов, деятельность по ликвидации загрязнений</b>	<b>12,0</b>	<b>13,1</b>	<b>17,3</b>	<b>12,1</b>	<b>16,4</b>
<i>в том числе:</i>					
забор, очистка и распределение воды	2,5	2,2	2,3	3,1	2,0
сбор и обработка сточных вод	0,2	1,0	1,0	0,0	1,3
сбор, обработка и утилизация отходов; обработка вторичного сырья	9,3	9,9	14,0	9,0	13,1
предоставление услуг в области ликвидации последствий загрязнений и прочих услуг, связанных с удалением отходов	-	-	-	-	-

### 1.1.22 Средняя численность работников (без внешних совместителей) в расчете на одно предприятие по видам экономической деятельности

человек

	2019	2020	2021	2022	2023
<b>Всего:</b>	<b>5,19</b>	<b>5,17</b>	<b>3,95</b>	<b>4,30</b>	<b>4,42</b>
<i>в том числе:</i>					
сельское, лесное хозяйство, охота, рыболовство и рыбоводство	8,77	6,64	5,99	6,65	8,75
добыча полезных ископаемых	2,34	4,46	3,50	1,91	2,39
обрабатывающие производства	6,94	7,04	4,75	5,53	5,95
обеспечение электрической энергией, газом и паром; кондиционирование воздуха	20,57	19,13	10,99	19,35	17,24
водоснабжение; водоотведение, организация сбора и утилизации отходов, деятельность по ликвидации загрязнений	15,15	14,22	8,74	7,37	8,52
строительство	4,94	5,79	3,42	3,52	3,93
торговля оптовая и розничная; ремонт автотранспортных средств и мотоциклов	4,01	3,60	2,93	2,98	3,01
транспортировка и хранение	6,27	6,81	5,84	7,33	6,33
деятельность гостиниц и предприятий общественного питания	4,31	5,07	3,83	4,38	4,39
деятельность в области информации и связи	5,75	5,16	5,08	5,25	4,56
деятельность финансовая и страховая	2,7	3,05	0,49	2,54	2,25
деятельность по операциям с недвижимым имуществом	5,74	5,08	4,16	4,83	4,10
деятельность профессиональная, научная и техническая	2,33	2,46	1,93	2,19	3,51
деятельность административная и сопутствующие дополнительные услуги	6,48	6,34	6,16	6,40	7,08
государственное управление и обеспечение военной безопасности; социальное обеспечение	-	-	3,29	8,44	4,75
образование	1,77	2,64	3,27	3,18	2,05
деятельность в области здравоохранения и социальных услуг	8,85	8,81	8,87	9,61	8,38
деятельность в области культуры, спорта, организации досуга и развлечений	2,50	3,25	1,93	3,17	2,90
предоставление прочих видов услуг	2,65	2,74	2,34	1,93	1,98

### 1.1.23оборот в расчете на одно малое предприятие (включая микропредприятия) по видам экономической деятельности

тыс. рублей

	2019	2020	2021	2022	2023
<b>Всего:</b>	<b>19162,4</b>	<b>24254,9</b>	<b>23479,9</b>	<b>29377,9</b>	<b>38566,3</b>
<i>в том числе:</i>					
сельское, лесное хозяйство, охота, рыболовство и рыбоводство	22682,2	26624,2	32392,6	37358,0	132295,2
добыча полезных ископаемых	26846,1	28033,4	24939,4	11673,9	21674,7
обрабатывающие производства	20147,0	21901,0	17770,8	24690,1	32700,5
обеспечение электрической энергией, газом и паром; кондиционирование воздуха	19091,1	30247,8	16636,5	26298,1	39244,7
водоснабжение; водоотведение, организация сбора и утилизации отходов, деятельность по ликвидации загрязнений	33391,4	37266,8	28408,8	25874,5	36146,2
строительство	11542,3	23405,0	16594,6	23316,6	26099,4
торговля оптовая и розничная; ремонт автотранспортных средств и мотоциклов	30493,6	36301,6	38243,8	47831,3	56730,3
транспортировка и хранение	24094,8	27891,3	28570,9	49152,6	48804,0
деятельность гостиниц и предприятий общественного питания	9807,2	12251,1	13035,6	16964,8	24801,7
деятельность в области информации и связи	10540,5	10530,1	11660,6	14210,7	15354,3
деятельность финансовая и страховая	717,4	5845,9	-	-	-
деятельность по операциям с недвижимым имуществом	7926,7	14049,5	11305,0	15404,0	15030,1
деятельность профессиональная, научная и техническая	2491,4	4428,4	4736,2	5524,7	8663,8
деятельность административная и сопутствующие дополнительные услуги	10242,5	10079,2	10464,4	17727,0	17514,0
государственное управление и обеспечение военной безопасности; социальное обеспечение	-	-	4324,7	23302,3	8895,5
образование	870,9	2740,8	2600,8	3167,5	3816,7
деятельность в области здравоохранения и социальных услуг	9430,4	18880,1	20104,7	26162,6	28910,1
деятельность в области культуры, спорта, организации досуга и развлечений	5068,6	4437,0	5055,9	15528,4	11229,2
предоставление прочих видов услуг	2746,7	4621,0	5217,9	4024,1	5105,3

**1.1.24оборот в расчете на одного работника<sup>1</sup> малого предприятия  
(включая микропредприятия) по видам экономической деятельности**

тысяча рублей

	2019	2020	2021	2022	2023
<b>Всего:</b>	<b>3398,8</b>	<b>4689,3</b>	<b>5938,9</b>	<b>6838,4</b>	<b>8715,6</b>
<i>в том числе:</i>					
сельское, лесное хозяйство, охота, рыболовство и рыбоводство	2474,1	4011,3	5410,5	5618,7	15126,8
добыча полезных ископаемых	7663,8	6281,7	7131,8	6111,9	9060,7
обрабатывающие производства	2792,2	3109,6	3739,7	4468,3	5492,9
обеспечение электрической энергией, газом и паром; кондиционирование воздуха	873,5	1581,2	1514,1	1359,1	2276,0
водоснабжение; водоотведение, организация сбора и утилизации отходов, деятельность по ликвидации загрязнений	2000,7	2621,0	3251,3	3513,1	4241,6
строительство	2110,1	4040,3	4848,1	6616,6	6648,0
торговля оптовая и розничная; ремонт автотранспортных средств и мотоциклов	7163,0	10078,0	13063,6	16027,7	18848,7
транспортировка и хранение	3402,8	4094,3	4892,1	6704,3	7711,3
деятельность гостиниц и предприятий общественного питания	2182,3	2418,3	3403,3	3874,1	5655,4
деятельность в области информации и связи	1722,2	2039,6	2297,0	2706,8	3370,9
деятельность финансовая и страховая	246,3	1917,0	-	-	-
деятельность по операциям с недвижимым имуществом	1144,0	2766,0	2720,5	3191,2	3662,1
деятельность профессиональная, научная и техническая	979,1	1798,3	2450,9	2525,7	2468,8
деятельность административная и сопутствующие дополнительные услуги	1456,1	1589,2	1698,4	2767,8	2472,9
государственное управление и обеспечение военной безопасности; социальное обеспечение	-	-	1316,2	2759,5	1872,7
образование	448,3	1037,1	795,3	997,2	1859,4
деятельность в области здравоохранения и социальных услуг	949,5	2142,6	2266,6	2721,4	3451,4
деятельность в области культуры, спорта, организации досуга и развлечений	1908,9	1364,0	2616,6	4893,8	3874,9
предоставление прочих видов услуг	981,4	1687,4	2229,0	2090,4	2574,9

<sup>1</sup> без внешних совместителей и работников, выполнявших работы по договорам гражданско-правового характера



### 1.1.25 Среднемесячная начисленная заработная плата работников малых предприятий (включая микропредприятия) по видам экономической деятельности

рублей

	2019	2020	2021	2022	2023
<b>Всего:</b>	<b>24544,8</b>	<b>33830,0</b>	<b>41065,7</b>	<b>44354,9</b>	<b>51919,2</b>
<i>в том числе:</i>					
сельское, лесное хозяйство, охота, рыболовство и рыбоводство	26926,1	34647,8	45010,5	52963,4	70943,4
добыча полезных ископаемых	69109,2	78666,8	109786,7	45627,0	64703,9
обрабатывающие производства	21488,7	30041,1	32325,0	37468,1	45843,8
обеспечение электрической энергией, газом и паром; кондиционирование воздуха	26841,8	40422,8	39061,4	40360,7	48846,1
водоснабжение; водоотведение, организация сбора и утилизации отходов, деятельность по ликвидации загрязнений	21578,2	29733,0	43201,7	43740,9	52094,4
строительство	21716,6	39865,0	48291,0	46344,8	46056,3
торговля оптовая и розничная; ремонт автотранспортных средств и мотоциклов	18535,9	22445,0	27858,1	34397,4	41220,2
транспортировка и хранение	26031,8	36162,9	39707,5	52888,4	61252,9
деятельность гостиниц и предприятий общественного питания	18885,1	20056,4	39900,5	51752,1	29995,2
деятельность в области информации и связи	26590,9	35993,1	37083,1	47904,5	58945,7
деятельность финансовая и страховая	23860,1	25536,6	19494,2	28460,1	33897,2
деятельность по операциям с недвижимым имуществом	21712,1	36669,0	35805,0	36019,4	39626,1
деятельность профессиональная, научная и техническая	24551,6	34922,8	35450,4	40855,2	71539,0
деятельность административная и сопутствующие дополнительные услуги	24637,0	26830,4	31565,0	37538,2	43560,2
государственное управление и обеспечение военной безопасности; социальное обеспечение	-	-	14358,0	55534,5	52054,0
образование	17250,3	21204,1	21517,4	26379,7	24991,4
деятельность в области здравоохранения и социальных услуг	29622,7	32094,2	42496,7	54577,1	56243,6
деятельность в области культуры, спорта, организации досуга и развлечений	13094,3	20459,1	21688,7	37792,3	31367,5
предоставление прочих видов услуг	15777,1	17079,6	24914,4	35296,5	32202,9

### 1.1.26 Среднемесячная начисленная заработная плата работников микропредприятий по видам экономической деятельности

рублей

	2019	2020	2021	2022	2023
<b>Всего:</b>	<b>18258,4</b>	<b>29620,5</b>	<b>32969,8</b>	<b>41908,9</b>	<b>41223,5</b>
<i>в том числе:</i>					
сельское, лесное хозяйство, охота, рыболовство и рыбоводство	17277,9	26389,7	37021,7	44905,6	43611,9
добыча полезных ископаемых	18716,7	54309,2	37232,0	39335,0	52124,8
обрабатывающие производства	17731,1	31948,9	30607,6	29872,6	33130,7
обеспечение электрической энергией, газом и паром; кондиционирование воздуха	23721,1	42709,5	35899,9	42554,1	43808,3
водоснабжение; водоотведение, организация сбора и утилизации отходов, деятельность по ликвидации загрязнений	17948,1	23360,4	42073,9	41643,5	49551,8
строительство	18771,9	35256,2	42478,9	38386,4	35328,5
торговля оптовая и розничная; ремонт автотранспортных средств и мотоциклов	15983,5	20319,4	24056,5	30946,9	34654,3
транспортировка и хранение	17103,4	35514,2	45010,6	60475,8	59843,2
деятельность гостиниц и предприятий общественного питания	16927,5	18604,5	45394,6	60415,3	25186,0
деятельность в области информации и связи	22156,8	36618,8	38149,1	48457,2	50440,1
деятельность финансовая и страховая	17160,9	20617,6	21689,2	30465,9	36342,4
деятельность по операциям с недвижимым имуществом	17291,0	36046,3	29894,8	33454,8	34207,5
деятельность профессиональная, научная и техническая	16647,1	31231,7	33355,8	33778,1	44726,8
деятельность административная и сопутствующие дополнительные услуги	17888,6	22785,2	24186,8	48813,4	45267,9
государственное управление и обеспечение военной безопасности; социальное обеспечение	-	-	14633,3	18525,0	23079,2
образование	17755,4	19792,0	20790,1	25975,3	24745,3
деятельность в области здравоохранения и социальных услуг	18064,2	23851,8	37253,7	43461,0	38814,6
деятельность в области культуры, спорта, организации досуга и развлечений	13217,3	23938,5	21553,0	39125,3	30486,7
предоставление прочих видов услуг	13652,6	16045,0	21514,5	34942,4	31300,2

### 1.1.27 Доля производства основных видов промышленной продукции малыми предприятиями (включая микропредприятия)

в процентах

	Доля малых предприятий (включая микропредприятия) в общеобластном производстве				
	2019	2020	2021	2022	2023
Лесоматериалы необработанные	46,3	53,2	59,7	64,5	84,8
Пески природные	43,9	49,4	71,3	48,7	65,6
Гранулы, крошка и порошок; галька, гравий	18,3	26,8	34,0	53,9	49,3
Мясо крупного рогатого скота, свинина, баранина, козлятина, конина и мясо прочих животных семейства лошадиных, оленина и мясо прочих животных семейства оленьих (оленьевых) парные, остывшие или охлажденные	98,6	98,4	97,1	100,0	100,0
Изделия колбасные, включая изделия колбасные для детского питания	13,4	7,4	7,1	10,5	7,6
Рыба переработанная и консервированная, ракообразные и моллюски	6,2	0,1	0,4	-	-
Масла растительные и их фракции нерафинированные	16,4	25,0	-	2,0	3,5
Жмых и прочие твердые остатки растительных жиров или масел	16,7	23,9	1,5	3,5	5,8
Изделия хлебобулочные недлительного хранения	77,4	71,6	71,8	62,8	61,5
Кондитерские изделия	37,2	32,7	30,2	26,3	21,1
Услуги полиграфические и услуги, связанные с печатанием	54,9	65,9	61,3	66,6	55,7
Блоки дверные и оконные, пороги для дверей, ставни, жалюзи и аналогичные изделия и их части пластмассовые	99,2	99,1	85,2	85,3	85,0
Бетон, готовый для заливки (товарный бетон), Смеси битуминозные на основе материалов природного и искусственного камня и битума, природного асфальта или связанных с ним веществ в качестве связующего	29,6	31,3	37,9	93,2	65,9
Мебель	12,7	23,3	22,2	23,2	19,9
	52,9	53,0	63,2	59,1	50,9

## 1.2 Основные показатели финансового состояния малых предприятий

### 1.2.1 Основные финансовые показатели малых предприятий по видам экономической деятельности в 2023 году (по данным бухгалтерской отчетности)

млн.руб.,

	Внеоборотные активы	Оборотные активы	Капитал и резервы	Долгосрочные обязательства	Краткосрочные обязательства
<b>Всего</b>	<b>86586,5</b>	<b>270554,3</b>	<b>99885,1</b>	<b>58257,8</b>	<b>198998,0</b>
сельское, лесное хозяйство, охота, рыболовство и рыбоводство	14170,7	25081,9	2282,4	7382,9	29587,2
добыча полезных ископаемых	10354,3	14339,9	7117,3	5408,7	12168,3
обрабатывающие производства	4094,6	15396,5	7177,8	2426,2	9887,2
обеспечение электрической энергией, газом и паром; кондиционирование воздуха	1871,3	2527,5	306,1	1315,9	2776,6
водоснабжение; водоотведение, организация сбора и утилизации отходов, деятельность по ликвидации загрязнений	933,4	2244,2	1111,1	380,1	1686,5
строительство	12453,9	43329,5	15711,7	9650,2	30421,5
торговля оптовая и розничная; ремонт автотранспортных средств и мотоциклов	9972,2	98559,0	34628,4	11411,1	62491,8
транспортировка и хранение	9824,9	17033,5	7462,6	7267,4	12128,5
деятельность гостиниц и предприятий общественного питания	889,1	2925,5	1852,8	1055,6	906,2
деятельность в области информации и связи	669,5	1688,8	1292,4	260,8	805,1
деятельность финансовая и страховая	100,1	57,9	61,8	2,7	93,5
деятельность по операциям с недвижимым имуществом	9496,7	21000,2	7131,2	6307,3	17058,5
деятельность профессиональная, научная и техническая	7844,7	15796,1	6449,9	3543,9	13619,9
деятельность административная и сопутствующие дополнительные услуги	2077,3	6608,0	3685,1	1155,2	3845,0

	Внеоборотные активы	Оборотные активы	Капитал и резервы	Долгосрочные обязательства	Краткосрочные обязательства
государственное управление и обеспечение военной безопасности; социальное обеспечение	0,0	97,8	24,2	-	73,6
образование	5,1	69,3	56,7	5,5	12,2
деятельность в области здравоохранения и социальных услуг	1269,1	2347,9	2474,4	438,6	704,1
деятельность в области культуры, спорта, организации досуга и развлечений	246,6	610,2	508,7	76,6	271,5
предоставление прочих видов услуг	312,9	867,4	550,4	169,2	460,7

**1.2.2 Сальдированный финансовый результат  
деятельности малых предприятий  
по видам экономической деятельности в 2023 году**  
(по данным бухгалтерской отчетности)

млн.руб.

	2023	2022	2021	2020	2019	2018
<b>Всего:</b>	<b>37948,0</b>	<b>28571,1</b>	<b>24736,5</b>	<b>19902,3</b>	<b>11088,6</b>	<b>12383,1</b>
сельское, лесное хозяйство, охота, рыболовство и рыбоводство	4117,9	3075,4	5050,4	1676,5	279,9	930,0
добыча полезных ископаемых	3198,4	281,5	680,2	4233,5	890,5	1044,0
обрабатывающие производства	2051,9	1376,0	1156,3	1138,5	1080,2	591,1
обеспечение электрической энергией, газом и паром; кондиционирование воздуха	25,3	68,2	142,4	95,1	124,3	38,6
водоснабжение; водоотведение, организация сбора и утилизации отходов, деятельность по ликвидации загрязнений	195,7	117,2	262,0	263,4	225,4	238,2
строительство	4980,3	4831,4	2659,9	1931,5	1367,7	1653,6
торговля оптовая и розничная; ремонт автотранспортных средств и мотоциклов	12426,2	12084,2	7698,4	5158,2	3349,1	4244,4
транспортировка и хранение	2006,9	2532,2	1798,5	1432,1	933,9	832,9
деятельность гостиниц и предприятий общественного питания	812,9	566,2	723,7	312,4	290,6	334,9
деятельность в области информации и связи	554,5	324,9	316,5	250,5	238,8	281,8
деятельность финансовая и страховая	3,1	24,3	96,9	57,6	58,3	80,8

	2023	2022	2021	2020	2019	2018
деятельность по операциям с недвижимым имуществом	4276,4	1210,7	1345,8	1463,0	987,9	903,4
деятельность профессиональная, научная и техническая	792,3	182,5	654,8	454,5	439,7	241,8
деятельность административная и сопутствующие дополнительные услуги	1427,8	1041,5	1068,1	668,1	458,6	541,2
образование	30,3	6,4	12,6	17,4	1,2	3,4
деятельность в области здравоохранения и социальных услуг	795,8	677,1	873,2	574,9	180,8	261,0
деятельность в области культуры, спорта, организации досуга и развлечений	100,0	54,0	65,0	60,4	81,1	76,9
предоставление прочих видов услуг	149,2	117,4	131,8	114,7	100,6	85,1

### 1.2.3 Распределение малых предприятий по финансовым результатам за 2023 год (по данным бухгалтерской отчетности)

	Число малых предприятий	В том числе			
		прибыльные предприятия		убыточные предприятия	
		число предприятий	сумма прибыли, млн. руб.,	число предприятия	сумма убытка, млн. руб.,
<b>Всего:</b>	<b>7895</b>	<b>6204</b>	<b>43596,9</b>	<b>1691</b>	<b>5648,9</b>
сельское, лесное хозяйство, охота, рыболовство и рыбоводство	308	243	4311,8	65	193,9
добыча полезных ископаемых	573	351	3717,5	222	519,1
обрабатывающие производства	456	343	2249,8	113	197,9
обеспечение электрической энергией, газом и паром; кондиционирование воздуха	130	78	367,5	52	342,2
водоснабжение; водоотведение, организация сбора и утилизации отходов, деятельность по ликвидации загрязнений	95	66	366,6	29	170,9
строительство	1055	864	5895,7	191	915,4
торговля оптовая и розничная; ремонт автотранспортных средств и мотоциклов	2492	2014	14036,4	478	1610,3
транспортировка и хранение	512	405	2719,2	107	712,3
деятельность гостиниц и предприятий общественного питания	228	189	915,4	39	102,6
деятельность в области информации и связи	173	139	579,1	34	24,6
деятельность финансовая и страховая	12	11	3,9	1	0,8

	Число малых предприятий	В том числе			
		прибыльные предприятия		убыточные предприятия	
		число предприятий	сумма прибыли, млн. руб.,	число предприятий	сумма убытка, млн. руб.,
деятельность по операциям с недвижимым имуществом	588	468	4690,7	120	414,3
деятельность профессиональная, научная и техническая	564	441	947,9	123	155,6
деятельность административная и сопутствующие дополнительные услуги	333	277	1573,2	56	145,3
государственное управление и обеспечение военной безопасности; социальное обеспечение	5	5	3,2	-	-
образование	28	21	33,1	7	2,8
деятельность в области здравоохранения и социальных услуг	184	160	910,1	24	114,3
деятельность в области культуры, спорта, организации досуга и развлечений	47	38	108,9	9	9,0
предоставление прочих видов услуг	112	91	166,9	21	17,7

**1.2.4 Рентабельность проданных товаров, продукции (работ, услуг) предприятий по видам экономической деятельности в 2023 году**  
(по данным бухгалтерской отчетности)

в процентах

	Малые предприятия
<b>Всего:</b>	<b>10,0</b>
сельское, лесное хозяйство, охота, рыболовство и рыбоводство	30,4
добыча полезных ископаемых	29,1
обрабатывающие производства	10,6
обеспечение электрической энергией, газом и паром; кондиционирование воздуха	-21,0
водоснабжение; водоотведение, организация сбора и утилизации отходов, деятельность по ликвидации загрязнений	4,6
Строительство	12,2
торговля оптовая и розничная; ремонт автотранспортных средств и мотоциклов	8,4
транспортировка и хранение	2,2
деятельность гостиниц и предприятий общественного питания	21,4
деятельность в области информации и связи	24,0
деятельность финансовая и страховая	2,6
деятельность по операциям с недвижимым имуществом	44,1
деятельность профессиональная, научная и техническая	12,6
деятельность административная и сопутствующие дополнительные услуги	14,2
образование	25,1
деятельность в области здравоохранения и социальных услуг	24,2
деятельность в области культуры, спорта, организации досуга и развлечений	27,0
предоставление прочих видов услуг	21,3

**1.2.5 Рентабельность активов предприятий  
по видам экономической деятельности в 2023 году  
(по данным бухгалтерской отчетности)**

в процентах

	Малые предприятия		
	рентабельность активов	рентабельность внеоборотных активов	рентабельность оборотных активов
<b>Всего:</b>	<b>12,0</b>	<b>47,4</b>	<b>16,1</b>
сельское, лесное хозяйство, охота, рыболовство и рыбоводство	11,3	30,0	18,2
добыча полезных ископаемых	14,4	32,6	25,7
обрабатывающие производства	11,7	56,8	14,7
обеспечение электрической энергией, газом и паром; кондиционирование воздуха	0,6	1,5	1,0
водоснабжение; водоотведение, организация сбора и утилизации отходов, деятельность по ликвидации загрязнений	7,2	26,3	9,9
строительство	9,9	42,7	13,0
торговля оптовая и розничная; ремонт автотранспортных средств и мотоциклов	13,3	137,5	14,7
транспортировка и хранение	8,5	24,3	13,1
деятельность гостиниц и предприятий общественного питания	23,7	97,8	31,3
деятельность в области информации и связи	24,1	87,5	33,2
деятельность финансовая и страховая	2,1	4,4	4,2
деятельность по операциям с недвижимым имуществом	16,4	45,3	25,7
деятельность профессиональная, научная и техническая	4,1	11,7	6,3
деятельность административная и сопутствующие дополнительные услуги	18,9	71,7	25,6
Образование	44,4	350,5	50,8
деятельность в области здравоохранения и социальных услуг	21,3	64,0	31,8
деятельность в области культуры, спорта, организации досуга и развлечений	13,4	49,9	18,3
предоставление прочих видов услуг	12,7	48,0	17,3



**1.2.6 Соотношение сальдированного финансового результата и обязательств предприятий по видам экономической деятельности в 2023 году**  
(по данным бухгалтерской отчетности)  
в процентах

	Малые предприятия		
	рентабельность капитала и резервов	рентабельность долгосрочных обязательств	рентабельность краткосрочных обязательств
<b>Всего:</b>	<b>43,9</b>	<b>73,7</b>	<b>21,4</b>
сельское, лесное хозяйство, охота, рыболовство и рыбоводство	740,4	55,9	14,5
добыча полезных ископаемых	53,9	61,5	28,7
обрабатывающие производства	31,6	97,6	22,7
обеспечение электрической энергией, газом и паром; кондиционирование воздуха	7,2	2,1	0,9
водоснабжение; водоотведение, организация сбора и утилизации отходов, деятельность по ликвидации загрязнений	18,8	86,5	13,5
строительство	34,8	61,2	18,0
торговля оптовая и розничная; ремонт автотранспортных средств и мотоциклов	40,8	132,0	23,2
транспортировка и хранение	28,9	34,3	18,7
деятельность гостиниц и предприятий общественного питания	49,0	85,7	99,6
деятельность в области информации и связи	46,7	219,7	64,4
деятельность финансовая и страховая	4,0	136,0	4,8
деятельность по операциям с недвижимым имуществом	76,1	73,2	29,2
деятельность профессиональная, научная и техническая	15,3	25,3	7,2
деятельность административная и сопутствующие дополнительные услуги	42,9	131,9	45,3
образование	58,9	525,4	274,3
деятельность в области здравоохранения и социальных услуг	33,8	168,4	86,9
деятельность в области культуры, спорта, организации досуга и развлечений	23,1	127,5	42,4
предоставление прочих видов услуг	29,5	86,1	30,3

## 2. Крестьянские (фермерские) хозяйства

### 2.1 Продукция сельского хозяйства в крестьянских (фермерских) хозяйствах<sup>1</sup>

в фактически действовавших ценах

	2017	2018	2019	2020	2021	2022	2023
	миллионов рублей						
<b>Продукция сельского хозяйства</b>	<b>10536,2</b>	<b>8368,3</b>	<b>7371,0</b>	<b>10668,7</b>	<b>15738,2</b>	<b>18809,7</b>	<b>16738,9</b>
<i>в том числе:</i>							
растениеводство	9913,1	7698,4	6667,2	9986,1	15113,8	18203,1	16040,4
животноводство	623,1	670,0	703,8	682,6	624,4	606,6	698,5
	в процентах						
<b>Продукция сельского хозяйства</b>	<b>100,0</b>	<b>100,0</b>	<b>100,0</b>	<b>100,0</b>	<b>100,0</b>	<b>100,0</b>	<b>100,0</b>
<i>в том числе:</i>							
растениеводство	94,1	92,0	90,5	83,6	96,0	96,8	95,8
животноводство	5,9	8,0	9,5	6,4	4,0	3,2	4,2

### 2.2 Удельный вес крестьянских (фермерских) хозяйств в общем объеме производства продукции сельского хозяйства

в фактически действовавших ценах;  
в процентах от хозяйств всех категорий

	2017	2018	2019	2020	2021	2022	2023
<b>Продукция сельского хозяйства</b>	<b>20,9</b>	<b>17,6</b>	<b>16,5</b>	<b>19,8</b>	<b>21,1</b>	<b>21,9</b>	<b>19,7</b>
<i>в том числе:</i>							
растениеводство	27,5	23,4	22,7	26,4	26,9	26,9	24,4
животноводство	4,3	4,5	4,6	4,2	3,4	3,3	3,6

### 2.3 Индексы производства продукции сельского хозяйства в крестьянских (фермерских) хозяйствах

в сопоставимых ценах;  
в процентах к предыдущему году

	2017	2018	2019	2020	2021	2022	2023
<b>Продукция сельского хозяйства</b>	<b>125,6</b>	<b>78,1</b>	<b>83,4</b>	<b>119,1</b>	<b>114,7</b>	<b>136,3</b>	<b>88,0</b>
<i>в том числе:</i>							
растениеводство	126,9	76,5	81,3	122,6	116,4	138,2	87,6

<sup>1</sup> Здесь и далее крестьянско-фермерские хозяйства, включая индивидуальных предпринимателей, занимающихся сельскохозяйственной деятельностью

животноводство	105,5	102,3	107,5	85,4	89,0	89,8	98,0
----------------	-------	-------	-------	------	------	------	------

## 2.4 Посевные площади сельскохозяйственных культур в крестьянских (фермерских) хозяйствах

тысяч гектаров

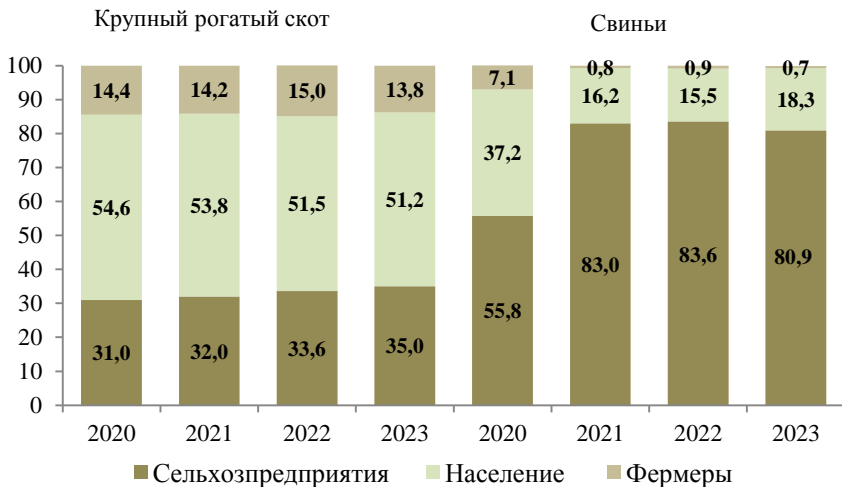
	2017	2018	2019	2020	2021	2022	2023	
							Всего	Удельный вес в посевной площади хозяйств всех категорий, процентов
<b>Вся посевная площадь</b>	<b>446,7</b>	<b>450,8</b>	<b>415,5</b>	<b>407,6</b>	<b>362,1</b>	<b>374,3</b>	<b>377,1</b>	<b>32,7</b>
<i>в том числе:</i>								
зерновые и зернобобовые культуры	55,8	65,7	72,1	71,5	59,0	53,2	55,8	28,2
технические культуры	363,0	354,8	320,6	312,9	279,0	307,2	309,0	34,1
<i>из них:</i>								
соя	363,0	354,8	320,5	312,5	279,0	307,2	309,0	34,1
картофель и овощебахчевые культуры	2,6	2,7	2,8	2,6	2,2	2,0	1,9	15,6
<i>из них:</i>								
картофель	2,0	2,1	2,2	2,0	1,7	1,6	1,7	17,0
овощебахчевые	0,6	0,6	0,7	0,6	0,5	0,2	0,2	9,5
кормовые культуры	25,3	27,7	19,9	20,6	21,9	11,9	10,4	28,8

## 2.5 поголовье скота и птицы в крестьянских (фермерских) хозяйствах и индивидуальных предпринимателей

на конец года, тыс. голов

	2017	2018	2019	2020	2021	2022	2023		2023 в % к	
							всего	удельный вес в общем объеме поголовья скота и птицы, %	2017	2022
<b>Крупный рогатый скот</b>	<b>9,6</b>	<b>9,8</b>	<b>10,1</b>	<b>9,8</b>	<b>9,1</b>	<b>9,1</b>	<b>8,2</b>	<b>13,8</b>	<b>85,4</b>	<b>90,1</b>
<i>в том числе:</i>										
коровы	4,1	4,6	4,4	4,4	3,8	4,4	4,1	14,3	100,0	93,2
Свины	13,4	9,7	2,7	2,2	0,2	0,2	0,2	0,9	1,5	100,0
Овцы и козы	5,9	4,9	3,8	3,2	2,0	2,4	*	*	*	*
Лошади	1,9	1,8	1,8	1,5	1,5	1,5	1,4	26,9	73,7	93,3
Птица	16,0	24,8	20,3	22,5	26,5	18,6	31,7	1,8	198,1	170,4

## 2.5.1 Структура поголовья скота по категориям хозяйств, на конец года, в % от общего поголовья



## 2.6 Производство основных видов сельскохозяйственной продукции в крестьянских (фермерских) хозяйствах

	2017	2018	2019	2020	2021	2022	2023		2023 в % к		
							всего	доля в общем объеме, %	2017	2022	
<b>Валовой сбор, тыс. т</b>											
Зерновые культуры (в весе после доработки)	88,4	90,8	82,8	95,8	99,5	98,0	122,3	19,8	138,3	124,8	
Соя	416,9	288,9	236,8	296,7	350,5	490,1	436,1	30,5	104,6	89,0	
Картофель	26,7	27,1	23,9	18,8	15,6	27,2	28,9	14,4	108,2	106,3	
Овощи	8,4	10,8	9,0	8,0	5,3	9,1	8,4	17,3	100,0	92,3	
Скот и птица на убой в убойном весе, тыс. тонн	1,5	1,8	1,8	1,5	1,5	1,3	1,2	3,5	80,0	92,3	
Молоко, тыс. т	10,4	11,3	13,1	9,4	9,5	9,1	7,9	5,5	76,0	86,8	
Яйца, млн. шт.	0,3	0,4	0,5	0,3	0,6	0,2	0,2	0,1	66,7	100,0	

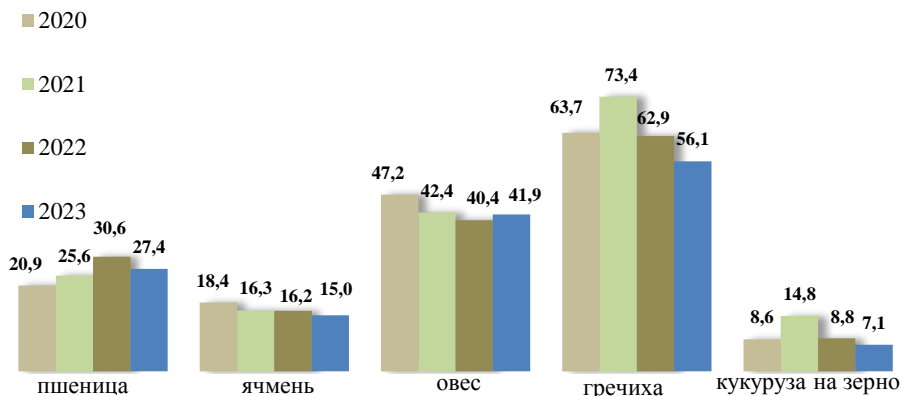
## 2.7 Структура производства основных видов сельхозпродукции по категориям хозяйств

(в процентах от общего объема производства в хозяйствах всех категорий)



## 2.8 Производство зерна крестьянскими (фермерскими) хозяйствами Амурской области по видам культур

(в процентах от общего валового сбора культуры по области)



**2.9 Реализация сельскохозяйственной продукции  
крестьянскими (фермерскими) хозяйствами  
и индивидуальными предпринимателями  
Амурской области**

	Реализация						2023 в % к 2022	Доля в общем объеме реализации, %					
	2018	2019	2020	2021	2022	2023		2018	2019	2020	2021	2022	2023
<b>Зерно злако- вых и бобовых культур - всего тонн</b>	<b>39291</b>	<b>28970</b>	<b>57416</b>	<b>53414</b>	<b>57759</b>	<b>70467</b>		<b>14,3</b>	<b>13,6</b>	<b>22,9</b>	<b>17,8</b>	<b>22,8</b>	<b>15,0</b>
<b>Семена и плоды маслич- ных культур - всего тонн</b>	<b>81868</b>	<b>55679</b>	<b>59709</b>	<b>73227</b>	<b>161900</b>	<b>277027</b>		<b>14,8</b>	<b>9,9</b>	<b>14,0</b>	<b>12,7</b>	<b>19,0</b>	<b>24,3</b>
<i>в том числе:</i>													
бобы сое- вые	81866	55679	59709	73227	161900	277027		14,8	9,9	14,0	12,7	19,0	24,3
<b>Карто- фель, тонн</b>	<b>5851</b>	<b>5614</b>	<b>4498</b>	<b>327</b>	<b>18009</b>	<b>10819</b>		<b>27,0</b>	<b>31,4</b>	<b>33,0</b>	<b>45,2</b>	<b>66,7</b>	<b>54,2</b>
<b>Овощи - всего</b>	<b>4247</b>	<b>4365</b>	<b>4884</b>	<b>2912</b>	<b>5214</b>	<b>5671</b>		<b>38,0</b>	<b>40,7</b>	<b>45,2</b>	<b>37,3</b>	<b>45,9</b>	<b>45,3</b>
<b>Скот и птица (в жи- вом ве- се) – всего тонн</b>	<b>1643</b>	<b>1492</b>	<b>1280</b>	<b>1607</b>	<b>1406</b>	<b>1509</b>	<b>122,0</b>	<b>4,0</b>	<b>3,8</b>	<b>4,1</b>	<b>4,0</b>	<b>3,7</b>	<b>4,3</b>
крупный рогатый скот	485	511	507	782	734	797	108,6	4,8	4,8	5,7	9,5	10,3	11,3
свиньи	784	388	130	91	19	9	47,6	10,1	9,6	3,7	2,5	0,7	0,3
овцы и козы	69	20	...	...	...	...	109,3	26,4	6,6	11,8	28,6	15,0	19,4
птица	249	535	585	644	614	675	110,0	1,1	2,2	2,4	2,3	2,3	2,7
прочие виды скота	57	37	40	33	-	-	-	16,5	9,1	13,0	6,0	-	-
<b>Молоко всех видов, тонн</b>	<b>6423</b>	<b>6565</b>	<b>6438</b>	<b>5805</b>	<b>5908</b>	<b>6605</b>	<b>111,8</b>	<b>6,9</b>	<b>6,9</b>	<b>6,5</b>	<b>5,5</b>	<b>5,3</b>	<b>5,8</b>

	Реализация						2023 в % к 2022	Доля в общем объеме реализации,%					
	2018	2019	2020	2021	2022	2023		2018	2019	2020	2021	2022	2023
<b>Яйца пи- щевые, тыс, штук</b>	<b>261</b>	<b>186</b>	<b>149</b>	<b>500</b>	<b>135</b>	<b>102</b>	<b>75,5</b>	<b>0,2</b>	<b>0,2</b>	<b>0,1</b>	<b>0,3</b>	<b>0,1</b>	<b>0,1</b>
<b>Мед пче- линый, тонн</b>	<b>7</b>	<b>14</b>	<b>10</b>	<b>16</b>	<b>5</b>	<b>6</b>	<b>125,8</b>	<b>13,9</b>	<b>10,2</b>	<b>13,2</b>	<b>17,2</b>	<b>2,5</b>	<b>3,6</b>

### 3. Индивидуальные предприниматели

#### 3.1 Численность индивидуальных предпринимателей, состоящих на учете в налоговых органах<sup>1</sup> (на 1 января)

Годы	Человек
2001	6476
2002	8222
2003	10726
2004	35071
2005	42605
2006	18916
2007	20778
2008	22114
2009	22964
2010	23314
2011	23409
2012	23573
2013	23923
2014	21472
2015	21387
2016	20753
2017	19976
2018	19636
2019	19980
2020	19697
2021	17399
2022	17923
2023	19385

#### 3.2 Объем выручки (с учетом налогов и аналогичных обязательных платежей) от продажи товаров, продукции, работ, услуг индивидуальных предпринимателей Амурской области по видам экономической деятельности

млн.рублей

	2019	2020	2021	2022	2023
<b>Всего по обследуемым видам экономической деятельности</b>	<b>136478,7</b>	<b>111322,4</b>	<b>138374,2</b>	<b>158022,1</b>	<b>179849,3</b>
сельское, лесное хозяйство, охота, рыболовство и рыбоводство	3993,2	6282,4	6869,1	7806,6	7957,6
добыча полезных ископаемых	18,0	369,5	34,9	36,9	353,6
обрабатывающие производства	5664,9	6583,0	6871,6	7053,7	7606,8

<sup>1</sup> По данным ФНС. Физические лица, осуществляющие предпринимательскую деятельность без образования юридического лица (включая глав крестьянских (фермерских) хозяйств).



	2019	2020	2021	2022	2023
обеспечение электрической энергией, газом и паром; кондиционирование воздуха	14,2	84,8	96,5	131,7	97,3
водоснабжение; водоотведение, организация сбора и утилизации отходов, деятельность по ликвидации загрязнений	300,7	240,6	122,7	218,9	186,0
строительство	2983,1	5493,8	5248,3	6187,7	9373,7
торговля оптовая и розничная; ремонт автотранспортных средств и мотоциклов	111801,1	69841,5	103246,9	116167,7	130210,4
транспортировка и хранение	3238,7	6696,8	4301,5	6240,5	8416,3
деятельность гостиниц и предприятий общественного питания	1651,0	4855,0	3303,4	4705,7	4397,8
деятельность в области информации и связи	495,4	879,5	648,2	886,5	874,2
деятельность финансовая и страховая	139,1	124,6	59,1	36,6	39,4
деятельность по операциям с недвижимым имуществом	3127,1	4824,4	3929,7	4272,0	5456,8
деятельность профессиональная, научная и техническая	1385,4	1833,9	1472,1	1767,9	2047,9
деятельность административная и сопутствующие дополнительные услуги	587,5	1663,7	1055,7	1405,4	1610,2
Образование	72,2	174,5	179,2	220,9	137,9
деятельность в области здравоохранения и социальных услуг	98,0	313,6	334,3	215,1	201,5
деятельность в области культуры, спорта, организации досуга и развлечений	50,0	259,2	189,1	143,0	160,9
предоставление прочих видов услуг	859,1	801,6	411,9	525,3	721,0

### 3.3 Численность занятых в сфере индивидуального предпринимательства по видам экономической деятельности

#### 3.3.1 Численность занятых в сфере индивидуальной предпринимательской деятельности

человек

	2019	2020	2021	2022	2023
<b>Всего по обследуемым видам экономической деятельности</b>	<b>36648</b>	<b>35881</b>	<b>36666</b>	<b>38180</b>	<b>34560</b>
сельское, лесное хозяйство, охота, рыболовство и рыбоводство	1973	1984	2599	2346	1812
добыча полезных ископаемых	12	35	64	144	37
обрабатывающие производства	3257	3059	3411	2672	2736
обеспечение электрической энергией, газом и паром; кондиционирование воздуха	5	30	29	64	63
водоснабжение; водоотведение, организация сбора и утилизации отходов, деятельность по ликвидации загрязнений	77	87	72	98	78
строительство	1550	1893	2567	2661	2973
торговля оптовая и розничная; ремонт автотранспортных средств и мотоциклов	20425	18202	16244	19273	16700
транспортировка и хранение	2905	2947	3750	3269	3066
деятельность гостиниц и предприятий общественного питания	1730	2379	2290	2596	2221
деятельность в области информации и связи	224	304	309	463	361
деятельность финансовая и страховая	73	56	103	48	49
деятельность по операциям с недвижимым имуществом	1020	1217	1006	1083	935
деятельность профессиональная, научная и техническая	892	984	1307	909	1157
деятельность административная и сопутствующие дополнительные услуги	602	689	791	724	608
образование	125	293	279	328	229
деятельность в области здравоохранения и социальных услуг	263	225	272	273	224
деятельность в области культуры, спорта, организации досуга и развлечений	119	165	211	148	250
предоставление прочих видов услуг	1396	1332	1362	1080	1061
деятельность домашних хозяйств как работодателей; недифференцированная деятельность частных домашних хозяйств по производству товаров и оказанию услуг для собственного потребления	-	-	-	1	-

### 3.3.2 Структура численности занятых в сфере индивидуальной предпринимательской деятельности

в процентах

	2019	2020	2021	2022	2023
<b>Всего по обследуемым видам экономической деятельности</b>	<b>100,0</b>	<b>100,0</b>	<b>100,0</b>	<b>100,0</b>	<b>100,0</b>
сельское, лесное хозяйство, охота, рыболовство и рыбоводство	5,5	5,5	7,1	6,1	5,2
добыча полезных ископаемых	0,0	0,1	0,2	0,4	0,1
обрабатывающие производства	8,9	8,5	9,3	7,0	7,9
обеспечение электрической энергией, газом и паром; кондиционирование воздуха	0,0	0,1	0,1	0,1	0,2
водоснабжение; водоотведение, организация сбора и утилизации отходов, деятельность по ликвидации загрязнений	0,2	0,2	0,2	0,3	0,2
строительство	4,2	5,3	7,0	7,0	8,6
торговля оптовая и розничная; ремонт автотранспортных средств и мотоциклов	55,7	50,7	44,3	50,5	48,3
транспортировка и хранение	7,9	8,2	10,2	8,6	8,9
деятельность гостиниц и предприятий общественного питания	4,7	6,6	6,3	6,8	6,4
деятельность в области информации и связи	0,6	0,8	0,8	1,2	1,0
деятельность финансовая и страховая	0,2	0,2	0,3	0,1	0,1
деятельность по операциям с недвижимым имуществом	2,8	3,4	2,8	2,8	2,7
деятельность профессиональная, научная и техническая	2,4	2,7	3,6	2,4	3,3
деятельность административная и сопутствующие дополнительные услуги	1,7	2,0	2,2	1,9	1,9
образование	0,3	0,8	0,8	0,9	0,7
деятельность в области здравоохранения и социальных услуг	0,7	0,6	0,7	0,7	0,6
деятельность в области культуры, спорта, организации досуга и развлечений	0,3	0,5	0,6	0,4	0,7
предоставление прочих видов услуг	3,9	3,7	3,7	2,8	3,1

### 3.3.3 Численность фактически действующих индивидуальных предпринимателей

ЧЕЛОВЕК

	2019	2020	2021	2022	2023
<b>Всего по обследуемым видам экономической деятельности</b>	<b>12324</b>	<b>12688</b>	<b>12671</b>	<b>12060</b>	<b>11365</b>
сельское, лесное хозяйство, охота, рыболовство и рыбоводство	546	675	584	627	509
добыча полезных ископаемых	5	12	11	7	12
обрабатывающие производства	416	531	603	497	355
обеспечение электрической энергией, газом и паром; кондиционирование воздуха	1	8	7	7	17
водоснабжение; водоотведение, организация сбора и утилизации отходов, деятельность по ликвидации загрязнений	45	50	29	43	50
строительство	483	772	1101	876	916
торговля оптовая и розничная; ремонт автотранспортных средств и мотоциклов	7055	5936	5133	5654	5245
транспортировка и хранение	1027	1151	1409	1165	1130
деятельность гостиниц и предприятий общественного питания	309	504	608	536	430
деятельность в области информации и связи	102	182	228	228	249
деятельность финансовая и страховая	60	46	56	41	37
деятельность по операциям с недвижимым имуществом	331	522	525	414	501
деятельность профессиональная, научная и техническая	511	620	736	602	676
деятельность административная и сопутствующие дополнительные услуги	188	268	321	339	288
Образование	72	161	173	165	146
деятельность в области здравоохранения и социальных услуг	116	133	145	139	128
деятельность в области культуры, спорта, организации досуга и развлечений	75	98	118	112	86
предоставление прочих видов услуг	982	1019	884	608	590

### 3.3.4 Численность наемных работников занятых в сфере индивидуального предпринимательства

ЧЕЛОВЕК

	2019	2020	2021	2022	2023
<b>Всего по обследуемым видам экономической деятельности</b>	<b>17106</b>	<b>21939</b>	<b>18573</b>	<b>19852</b>	<b>18359</b>
сельское, лесное хозяйство, охота, рыболовство и рыбоводство	952	1125	1556	1236	1063
добыча полезных ископаемых	4	22	31	34	24
обрабатывающие производства	2230	2447	2455	1896	2104
обеспечение электрической энергией, газом и паром; кондиционирование воздуха	-	22	20	53	35
водоснабжение; водоотведение, организация сбора и утилизации отходов, деятельность по ликвидации загрязнений	11	32	5	10	18
строительство	727	1019	781	1339	1356
торговля оптовая и розничная; ремонт автотранспортных средств и мотоциклов	9463	11735	9073	10305	9545
транспортировка и хранение	1386	1687	1832	1663	1438
деятельность гостиниц и предприятий общественного питания	1091	1802	1316	1696	1502
деятельность в области информации и связи	69	106	33	77	25
деятельность финансовая и страховая	5	9	38	-	-
деятельность по операциям с недвижимым имуществом	582	678	355	561	273
деятельность профессиональная, научная и техническая	92	322	329	208	213
деятельность административная и сопутствующие дополнительные услуги	244	384	280	261	219
образование	30	129	15	136	45
деятельность в области здравоохранения и социальных услуг	86	87	102	83	88
деятельность в области культуры, спорта, организации досуга и развлечений	-	55	16	25	144
предоставление прочих видов услуг	134	278	336	269	267

**3.4 Перевозки грузов индивидуальными предпринимателями, осуществляющие коммерческие перевозки автомобильным транспортом (по данным выборочного обследования)**

	2013	2014	2015	2016	2017	2018	2019	2020	2021	2022	2023
Перевезено грузов, тыс. тонн	1264,7	947,0	621,6	667,1	820,5	988,9	995,5	802,4	937,8	1413,6	2343,1
Грузооборот, млн, тонно –км	100,0	122,0	70,5	87,2	121,1	146,3	139,0	95,4	116,3	180,6	291,4

**3.5 Доля производства основных видов промышленной продукции в натуральном выражении индивидуальными предпринимателями в общеобластном производстве Амурской области**

в процентах

	2018	2019	2020	2021	2022	2023
Мебель	48,2	46,7	46,3	36,3	40,3	47,5
Спецодежда	53,6	0,2	1,5	-	-	-
Рыба и продукты рыбные переработанные и консервированные	68,8	93,8	99,3	99,6	99,6	99,3
Изделия колбасные	64,2	60,1	62,2	68,7	63,8	66,6
Пресервы рыбные	68,9	100,0	100,0	100,0	100,0	100,0
Хлеб и хлебобулочные изделия	16,9	18,0	20,5	19,6	19,3	18,5
Кондитерские изделия	5,2	5,0	6,3	7,3	6,5	6,8
Изделия макаронные, кукуруза и аналогичные мучные изделия	91,2	93,5	94,8	97,1	91,0	86,9
Майонезы	70,1	-	-	-	-	-
Воды минеральные природные питьевые и воды питьевые, расфасованные в емкости, не содержащие добавки сахара или других подслащивающих или вкусоароматических веществ	74,2	15,8	21,5	43,1	57,7	14,5

## Методологические пояснения

### 1. Малые и средние предприятия

**Федеральный закон от 24.07.2007г. №209-ФЗ «О развитии малого и среднего предпринимательства в Российской Федерации», вступивший в действие с 1 января 2008 года, установил новые критерии отнесения к малым и средним предприятиям.**

В соответствии с указанным Законом, к малым и средним предприятиям относятся внесенные в единый государственный реестр юридических лиц потребительские кооперативы и коммерческие организации (за исключением государственных и муниципальных унитарных предприятий), соответствующие установленным законом условиям:

- структура уставного капитала

для юридических лиц - суммарная доля участия Российской Федерации, субъектов Российской Федерации, муниципальных образований, иностранных юридических лиц, иностранных граждан, общественных и религиозных организаций (объединений), благотворительных и иных фондов в уставном (складочном) капитале (паевом фонде) указанных юридических лиц не должна превышать двадцать пять процентов (за исключением активов акционерных инвестиционных фондов и закрытых паевых инвестиционных фондов), доля участия, принадлежащая одному или нескольким юридическим лицам, не являющимся субъектами малого и среднего предпринимательства, не должна превышать двадцать пять процентов;

- средняя численность работников

средняя численность работников за предшествующий календарный год не должна превышать следующие предельные значения средней численности работников для каждой категории субъектов малого и среднего предпринимательства:

а) от ста одного до двухсот пятидесяти человек включительно для средних предприятий;

б) до ста человек включительно для малых предприятий; среди малых предприятий выделяются микропредприятия - до пятнадцати человек;

- выручка от реализации товаров (работ, услуг) без учета налога на добавленную стоимость или балансовая стоимость активов (остаточная стоимость основных средств и нематериальных активов), установленная Правительством Российской Федерации.

Постановлением Правительства РФ от 22 июля 2008 г. N 556 "О предельных значениях выручки от реализации товаров (работ, услуг) для каждой категории субъектов малого и среднего предпринимательства" установлены следующие предельные значения выручки от реализации товаров (работ, услуг) за предшествующий год без учета налога на добавленную стоимость для следующих категорий субъектов малого и среднего предпринимательства:

микропредприятия - 120 млн. рублей;  
малые предприятия - 800 млн. рублей;  
средние предприятия - 2000 млн. рублей.

**Число малых предприятий** – число действующих на конец отчетного года юридических лиц – субъектов малого предпринимательства (включая временно приостановивших хозяйственную деятельность сроком не более 2 лет).

**Среднесписочная численность работников** рассчитывается на основании списочной численности, которая приводится на определенную дату и включает работников, работавших по трудовому договору и выполнявших постоянную, временную или сезонную работу один день и более.

Среднесписочная численность работников (без внешних совместителей) за год определяется суммированием среднесписочной численности работников за все месяцы отчетного года и делением полученной суммы на 12.

Среднесписочная численность работников за месяц исчисляется путем суммирования списочной численности работников за каждый календарный день отчетного месяца, т.е. с 1 по 30 или 31 (для февраля – по 28 или 29 число), включая праздничные (нерабочие) и выходные дни, и деления полученной суммы на число календарных дней месяца. Численность работников списочного состава за выходной или праздничный (нерабочий) день принимается равной списочной численности работников за предшествующий рабочий день.

**Объем отгруженных товаров собственного производства, выполненных работ и оказанных услуг собственными силами** в фактических отпускных ценах без налога на добавленную стоимость, акцизов и других аналогичных обязательных платежей представляет собой стоимость тех товаров, которые произведены данным юридическим лицом и фактически отгружены (переданы) в отчетном периоде на сторону (другим юридическим и физическим лицам), включая товары, сданные по акту заказчика на месте, независимо от того, поступили деньги на счет продавца или нет.

**В оборот малых предприятий** включается стоимость отгруженных товаров собственного производства, выполненных собственными силами работ и услуг, а также выручка от продажи приобретенных на стороне товаров (без налога на добавленную стоимость, акцизов и других аналогичных обязательных платежей).

**Основным видом деятельности** для малых предприятий является тот вид, который по итогам года имеет наибольший удельный вес в общем объеме оборота или объеме прибыли.

**Дебиторская задолженность** – задолженность по расчетам с покупателями и заказчиками за товары, работы и услуги, в том числе задолженность, обеспеченная полученными векселями; задолженность по расчетам с дочерними и зависимыми обществами; суммы уплаченных другим организациям авансов по предстоящим расчетам в соответствии с заключенными договорами; задолженность по расчетам с прочими дебиторами, включающая в



себя задолженность финансовых и налоговых органов; задолженность работников организации по предоставленным им ссудам и займам за счет средств этой организации или кредита (ссуды на индивидуальное и кооперативное жилищное строительство, приобретение и благоустройство садовых участков, беспроцентные ссуды молодым семьям на улучшение жилищных условий или обзаведение домашним хозяйством и др.); задолженность подотчетных лиц, поставщиков по недостачам товарно-материальных ценностей, обнаруженным при приемке; задолженность по государственным заказам, федеральным программам за поставленные товары, работы и услуги, а также штрафы, пени и неустойки, признанные должником или по которым получены решения суда или другого органа, имеющего в соответствии с законодательством РФ право на принятие решения об их взыскании, и отнесенные на финансовые результаты организации.

**Кредиторская задолженность** – задолженность по расчетам с поставщиками и подрядчиками за поступившие материальные ценности, выполненные работы и оказанные услуги, в том числе задолженность, обеспеченная векселями выданными; задолженность по расчетам с дочерними и зависимыми обществами по всем видам операций, с рабочими и служащими по оплате труда, представляющая собой начисленные, но не выплаченные суммы оплаты труда, задолженность по отчислениям на государственное социальное страхование, пенсионное обеспечение и медицинское страхование работников организации; задолженность по всем видам платежей в бюджет и внебюджетные фонды; задолженность организации по всем видам платежей в бюджет и внебюджетные фонды; задолженность организации по платежам по обязательному и добровольному страхованию имущества и работников организации и другим видам страхования, в которых организация является страхователем; авансы полученные, включающие сумму полученных авансов от сторонних организаций по предстоящим расчетам по заключенным договорам, а также штрафы, пени и неустойки, признанные организацией или по которым получены решения суда (арбитражного суда) или другого органа, имеющего в соответствии с законодательством Российской Федерации право на принятие решения об их взыскании и отнесенные на финансовые результаты организации, непогашенные суммы заемных средств, подлежащие погашению в соответствии с договорами.

**Рентабельность проданных товаров, продукции (работ, услуг)** рассчитывается как соотношение между величиной сальдированного финансового результата (прибыль минус убыток) от продаж и себестоимостью проданных товаров, продукции, работ и услуг. В случае если сальдированный финансовый результат (прибыль минус убыток) от продаж отрицательный – имеет место убыточность.

**Рентабельность активов** – соотношение сальдированного финансового результата (прибыль минус убыток) и стоимости активов организаций. В случае если сальдированный финансовый результат (прибыль минус убыток) отрицательный – имеет место убыточность.

**Сальдированный финансовый результат (прибыль минус убыток)** – конечный финансовый результат, выявленный на основании бухгалтерского учета всех хозяйственных операций организаций. Представляет собой сумму прибыли (убытка) от продажи продукции (работ, услуг), основных средств, иного имущества организаций и доходов от внереализационных операций, уменьшенных на сумму расходов по этим операциям. Данные по сальдированному финансовому результату (прибыль минус убыток) приводятся по кругу субъектов малого предпринимательства в фактически действовавших ценах, структуре и методологии соответствующих лет.

## **2. Крестьянские (фермерские) хозяйства**

**Крестьянское (фермерское) хозяйство** осуществляет предпринимательскую деятельность, представляет собой объединение граждан, связанных родством и (или) свойством, имеющих в общей собственности имущество и совместно осуществляющих производственную и иную хозяйственную деятельность (производство, переработку, хранение, транспортировку и реализацию сельскохозяйственной продукции), основанную на их личном участии.

Статистическое наблюдение за сельскохозяйственной деятельностью крестьянских (фермерских) хозяйств осуществляется на основе ежегодных обследований с применением выборочного метода. Для формирования выборочной совокупности используется метод построения одноцелевых типических (стратифицированных) выборок на базе генеральной совокупности объектов сельскохозяйственной переписи с последующим распространением полученных данных на генеральную совокупность.

В круг наблюдаемых крестьянских (фермерских) хозяйств включаются главы крестьянских (фермерских) хозяйств прошедшие государственную регистрацию в качестве индивидуальных предпринимателей, а также крестьянские (фермерские) хозяйства, созданные как юридические лица в соответствии с Законом РСФСР от 22 ноября 1990 года №348-1 «О крестьянском (фермерском) хозяйстве».

## **3. Индивидуальные предприниматели**

**Индивидуальный предприниматель** – гражданин (физическое лицо), занимающийся предпринимательской деятельностью без образования юридического лица, с момента его государственной регистрации в соответствии со ст. 23 Гражданского Кодекса Российской Федерации, введенного в действие с 1.01.1995г.

Сплошному наблюдению подлежали физические лица, осуществляющие предпринимательскую деятельность без образования юридического лица, прошедшие государственную регистрацию в качестве индивидуальных предпринимателей (статья 23 Гражданского Кодекса Российской Федерации)

и внесенные в единый государственный реестр индивидуальных предпринимателей.

Выборочные обследования индивидуальных предпринимателей проводятся по всем субъектам Российской Федерации с последующим распространением полученных данных на всю совокупность индивидуальных предпринимателей.

Для проведения обследования применяется модель расслоенной случайной выборки. В качестве основы выборки используется база данных «Индивидуальные предприниматели» Статистического регистра.

**МАЛЫЙ БИЗНЕС В  
АМУРСКОЙ ОБЛАСТИ**

Статистический сборник

Ответственные за выпуск:

Л.Б. Пакулова  
Д.С. Строганова

Тел.: (84162) 598-640

Подписано в печать \_\_\_\_\_

Формат \_\_\_\_\_

Печать \_\_\_\_\_

**РАСПРОСТРАНЕНИЕ  
ОФИЦИАЛЬНОЙ СТАТИСТИЧЕСКОЙ  
ИНФОРМАЦИИ**

**Г, Благовещенск, ул. Кузнечная, 23  
☎ 598-682**

**[http:// 28@rosstat.gov.ru](mailto:28@rosstat.gov.ru)**