

**О СОСТОЯНИИ ТОРГОВЛИ АМУРСКОЙ ОБЛАСТИ ЗА ЯНВАРЬ-МАРТ 2022 ГОДА**

В январе - марте 2022 года оборот розничной торговли области составил 54,7 млрд. рублей и увеличился по сравнению с январем - мартом 2021 года на 0,5%.

Основную часть оборота розничной торговли в январе-марте текущего года формировали торгующие организации и индивидуальные предприниматели, осуществляющие деятельность в стационарной торговой сети (вне рынка) – 99,4%, доля рынков и ярмарок составила 0,6%. В структуре формирования оборота розничной торговли наибольшая доля приходилась на малые предприятия (36,3%), крупные и средние организации – 35,6%, на долю индивидуальных предпринимателей – 27,6%, рынков и ярмарок -0,6%.

Оборот розничной торговли торгующих организаций и индивидуальных предпринимателей увеличился по сравнению с январем-мартом 2021 года на 0,1%, объем продаж товаров на рынках и ярмарках вырос в 3,1 раза.

В январе-марте 2022 года населению реализовано пищевых продуктов, включая напитки, и табачных изделий на 28,5 млрд. рублей, непродовольственных товаров – на 26,2 млрд. рублей. В товарной массе это составило 101,9% и 99,0% к уровню января-марта 2021 года. В структуре оборота розничной торговли удельный вес пищевых продуктов, включая напитки, и табачных изделий составил 52,1%, непродовольственных товаров – 47,9%.

По состоянию на 1 апреля 2022 года объем товарных запасов в организациях розничной торговли составил 7,9 млрд. рублей, что в товарной массе на 19,2% меньше, чем на начало апреля 2021 года. Обеспеченность ими организаций розничной торговли соответствовала 29 дням торговли.

Организациями общественного питания за январь-март 2022 года реализовано продукции на 1,9 млрд. рублей, что составило 104,1% к уровню января-марта 2021 года. Доля крупных и средних предприятий в обороте общественного питания составила – 49,5%, малых предприятий и индивидуальных предпринимателей 50,5%, из них индивидуальных предпринимателей – 22,3%, малых предприятий – 28,2%.

**О СОСТОЯНИИ ТОРГОВЛИ АМУРСКОЙ ОБЛАСТИ январь-март 2022г.**

**Оборот розничной торговли** **54,7** млрд. рублей **0,5%**

**СТРУКТУРА ФОРМИРОВАНИЯ ОБОРОТА РОЗНИЧНОЙ ТОРГОВЛИ**



Объем продаж товаров на рынках и ярмарках **3,1** раза

Объем товарных запасов в организациях розничной торговли на 1 апреля 2022г. **7,9** млрд. рублей

**Амурстат**

**МУНИЦИПАЛЬНАЯ СТАТИСТИКА**



**Ввод жилых домов за январь-март 2022 года (с учетом жилых домов, построенных населением на земельных участках, предназначенных для ведения садоводства)**

	Введено кв. метров общей площади	2022г. в % (раз) к 2021г.
<b>Всего по области</b>	<b>101488</b>	<b>в7,5р</b>
<b>городские округа:</b>		
г. Благовещенск	47753	в7,3р
г. Белогорск	1691	в2,9р
г. Зея	1422	в2,5р
г. Райчихинск	49	12,4
г. Свободный	13527	в13,8р
г. Тында	1552	в1,9р
г. Шимановск	128	в1,5р
пгт Прогресс	-	-
<b>муниципальные образования:</b>		
Архаринский район	-	-
Белогорский муниципальный округ	544	138,1
Благовещенский район	27721	-
Бурейский муниципальный округ	102	-
Завитинский муниципальный округ	50	44,2
Зейский район	196	117,4
Ивановский муниципальный округ	798	в4,2р
Константиновский район	33	-
Магдагачинский район	54	98,2
Мазановский район	54	21,0
Михайловский район	261	-
Октябрьский район	299	-
Ромненский муниципальный округ	136	в7,2р
Свободненский район	889	-
Селемджинский район	203	-
Серышевский район	771	в5,6р
Сковородинский район	2132	113,1
Тамбовский район	899	в3,1р
Тындинский муниципальный округ	61	110,9
Шимановский район	163	в5,3р



**ВЕСТНИК СТАТИСТИКИ**

<http://amurstat.gks.ru>



**ТЕРРИТОРИАЛЬНЫЙ ОРГАН ФЕДЕРАЛЬНОЙ СЛУЖБЫ ГОСУДАРСТВЕННОЙ СТАТИСТИКИ ПО АМУРСКОЙ ОБЛАСТИ**

**ИТОГИ СОЦИАЛЬНО - ЭКОНОМИЧЕСКОГО РАЗВИТИЯ АМУРСКОЙ ОБЛАСТИ за январь-март 2022 года**

В соответствии со сроками распространения официальной статистической информации, указанной в Федеральном плане статистических работ, утвержденным распоряжением Правительства Российской Федерации от 6 мая 2008 г. № 671-р (с учетом изменений, внесенных распоряжением Правительства Российской Федерации от 28.01.2022 № 118-р), представляем данные по отдельным показателям, характеризующим социально-экономическое положение Амурской области в январе-марте 2022 года:

- по оценке, численность постоянного населения Амурской области на 1 марта 2022 года составила 771,0 тыс. человек и за январь-февраль 2022 года уменьшилась на 1,5 тыс. человек, или на 0,20% (за аналогичный период 2021 года убыль составила 1,4 тыс. человек, или 0,19%). В январе-феврале 2022 года естественная убыль населения составила 1073 человека, в январе-феврале 2021 года число умерших превышало число родившихся на 1275 человек. Превышение числа умерших над числом родившихся в целом по области составило 2,0 раза (в январе-феврале 2021г. число умерших превышало число родившихся в 2,2 раза). Миграционный отток населения области в январе-феврале 2022 года составил 448 человек против 172 человек в январе-феврале 2021 года, что произошло в результате сокращения числа прибывших в область и увеличения числа выбывших за ее пределы соответственно на 73 и 203 человека;

- по данным управления занятости населения Амурской области, численность незанятых граждан к концу марта 2022 года насчитывала 5,6 тыс. человек (на конец марта 2021г. – 9,0 тыс. человек). Численность официально зарегистрированных безработных составила 4,8 тыс. человек (на конец марта 2021г. – 7,9 тыс. человек);

- среднемесячная номинальная начисленная заработная плата (без выплат социального характера) работников предприятий и организаций, включая субъекты малого предпринимательства, в январе-феврале 2022 года сложилась в размере 58922,7 рубля и возросла по сравнению с январем-февралем 2021 года на 10,1% (по России – 56771,0 рубля, увеличилась на 11,9% соответственно). В феврале 2022 года заработная плата насчитывала 57893,2 рубля и увеличилась по сравнению с февралем 2021 года на 10,0%, с январем 2022 года – уменьшилась на 3,5% (по России – 57344,0 рубля, увеличилась на 12,0% и 2,0% соответственно). Реальная начисленная заработная плата, рассчитанная с учетом индекса потребительских цен, в январе-феврале 2022 года по сравнению с январем-февралем 2021 года составила 102,6%, в феврале 2022 года по сравнению с февралем 2021 года – 102,1%, с январем 2022 года – 95,6% (по России – 102,7%, 102,6% и 100,8%, соответственно);

- просроченная задолженность по заработной плате (по данным организаций, представивших статистические сведения и не относящихся к субъектам малого предпринимательства) по кругу наблюдаемых видов экономической деятельности<sup>1)</sup> по состоянию на 1 апреля 2022 года отсутствовала;

- за январь-март 2022 года отгружено продукции предприятиями, занимающимися промышленным производством, на сумму 53,6 млрд. рублей, что на 29,0% больше, чем за соответствующий период 2021 года. Индекс промышленного производства в январе-марте 2022 года по сравнению с январем-мартом 2021 года составил 105,4%, добыче полезных ископаемых - 97,3%, обрабатывающих производствах - 114,2%, в обеспечении электрической энергией, газом и паром, кондиционированию воздуха - 107,8%, по водоснабжению; водоотведению, организации сбора и утилизации отходов, деятельности по ликвидации загрязнений – 100,1%;

- объем работ, выполненных по виду экономической деятельности "строительство", составил 51984,7 млн. рублей, что на 7,1%<sup>2)</sup> ниже соответствующего периода 2021 года, в январе-марте 2021 года – 50464,1 млн. рублей, или в 2,8 раза<sup>1)</sup> выше января-марта 2020 года. Организациями всех форм собственности построено 1373 новые квартиры общей площадью 101,5 тыс. кв. метров, в январе-марте 2021 года - 157 квартир (13,6 тыс. кв. метров);

- пассажирооборот за этот период составил 64,2 млн. пассажиро-километров, или 100,5% к январю-марту 2021 года;

- оборот розничной торговли в январе-марте 2022 года вырос по сравнению с январем-мартом 2021 года на 0,5% в сопоставимой оценке и составил 54682,4 млн. рублей. Оборот общественного питания сложился в объеме 1892,3 млн. рублей, что составило 104,1% к уровню января-марта 2021 года в сопоставимой оценке. По оперативным данным, объем платных услуг, оказанных населению области через все каналы реализации, составил 13964,2 млн. рублей, или 103,7% в сопоставимой оценке к январю-марту 2021 года. Объем бытовых услуг населению в январе-марте 2022 года в сопоставимой оценке увеличился на 0,5%. Оборот оптовой торговли составил 44536,7 млн. рублей, или в товарной массе 107,7% к январю-марту 2021 года;

- индекс потребительских цен и тарифов в марте 2022 года по отношению к предыдущему месяцу составил 105,3% (в январе-марте 2022г. – 109,1%), в том числе на продовольственные товары – 106,4% (113,3%), непродовольственные товары – 107,5% (110,0%), услуги – 101,0% (103,4%). Стоимость фиксированного набора потребительских товаров и услуг для межрегиональных сопоставлений покупательной способности населения в среднем по области в конце марта 2022 года составила 20654,85 рубля в расчете на одного человека и за месяц увеличилась на 4,2%.


<sup>1)</sup> За исключением предприятий и организаций, осуществляющих свою деятельность в области оптовой и розничной торговли; ремонта автотранспортных средств, мотоциклов, бытовых изделий и предметов личного пользования (раздел G), почтовой связи и курьерской деятельности (код 53), гостиниц и предприятий общественного питания (раздел I), информации и связи (раздел J за исключением кодов 59.1 и 60), финансовой и страховой деятельности (раздел K), по операциям с недвижимым имуществом (раздел L за исключением кода 68.32), профессиональной, научной и технической деятельности (раздел M за исключением кода 72), административной деятельности и сопутствующих дополнительных услуг (раздел N), государственного управления и обеспечения военной безопасности, социального обеспечения (раздел O), предоставления прочих видов услуг (раздел S), предоставления услуг по ведению домашнего хозяйства (раздел P), домашних хозяйств (раздел T), экстерриториальных организаций и органов (U)

<sup>2)</sup> Показатель рассчитан в соответствии с новой методологией Росстата (в качестве сопоставимых цен принимаются среднегодовые цены предыдущего года)

ТЕРРИТОРИАЛЬНЫЙ ОРГАН ФЕДЕРАЛЬНОЙ СЛУЖБЫ ГОСУДАРСТВЕННОЙ СТАТИСТИКИ ПО АМУРСКОЙ ОБЛАСТИ

**Амурстат**

675000 г. Благовещенск ул. Кузнечная, 23  
 Телефон/Факс: (4162) 42-56-63 42-56-53  
 Эл. почта: P28\_mail@gks.ru  
 Адрес сайта: <http://amurstat.gks.ru>  
 Адрес в ВК: <https://vk.com/vkamurstat>



## Дальневосточный федеральный округ

## ПОКАЗАТЕЛИ ЕЖЕМЕСЯЧНОГО МОНИТОРИНГА СОЦИАЛЬНО-ЭКОНОМИЧЕСКОГО РАЗВИТИЯ РЕГИОНОВ ДАЛЬНЕВОСТОЧНОГО ФЕДЕРАЛЬНОГО ОКРУГА за январь-март 2022 года

	Республика Саха (Якутия)	Камчатский край	Приморский край	Хабаровский край	Амурская область	Магаданская область	Сахалинская область	Еврейская автономная область	Чукотский автономный округ	Забайкальский край	Республика Бурятия
Индекс промышленного производства, в % к январю-марту 2021г.	113,9	101,0	100,5	110,1	<b>105,4</b>	100,1	98,7	98,0	91,5	101,3	110,3
Объем работ по виду деятельности «Строительство», в % (размах) к январю-марту 2021г.	129,3	531,7	91,2	79,8	<b>92,9</b>	46,5	118,7	80,1	92,0	99,0	в2,7р
Ввод в действие жилых домов (с учетом жилых домов, построенных населением на земельных участках, предназначенных для ведения садоводства), январь-март 2022г., тыс.кв.м	97,9	16,5	244,1	74,3	<b>101,5</b>	3,8	58,4	7,3	1,8	94,8	96,0
Ввод в действие жилых домов, в % (размах) к январю-марту 2021г.	146,2	161,1	105,5	63,8	<b>в7,5р</b>	1176,9	140,4	106,7	138,0	в3,1	100,6
Объем реализации платных услуг, в % к январю-марту 2021г.	95,2	99,1	106,5	84,8	<b>103,7</b>	98,2	99,4	96,8	103,4	105,2	100,6
Оборот розничной торговли, в % к январю-марту 2021г.	102,0	104,3	101,3	101,5	<b>100,5</b>	103,4	97,8	98,4	107,0	100,4	100,2
Индекс потребительских цен, март 2022г. в % к декабрю 2021г.	105,7	106,3	108,8	109,1	<b>106,8</b>	105,4	107,9	109,8	102,7	110,4	111,9
из них: продовольственные товары	107,1	108,0	109,1	109,7	<b>110,1</b>	105,7	106,1	109,9	104,8	109,9	111,8
непродовольственные товары	105,5	107,6	112,5	113,1	<b>108,7</b>	106,8	112,8	113,2	102,4	111,3	116,2
платные услуги населению	104,1	101,9	103,6	102,3	<b>100,6</b>	103,7	102,8	103,4	98,5	110,0	103,7
Индекс цен производителей промышленных товаров, март 2022г. в % к декабрю 2021г.	111,3	109,4	102,0	112,6	<b>114,0</b>	102,0	102,6	93,4	104,8	106,0	104,4
Среднемесячная номинальная начисленная заработная плата одного работника в феврале 2022г., рублей	81259,6	83842,4	54533,4	56763,0	<b>57893,2</b>	109110,3	93445,0	47761,0	128625,0	49387,8	44793,3
Задолженность по заработной плате на 1 апреля 2022г. - всего, тыс. рублей	9335	17955	16628	54484	-	-	-	1219	-	1945	4669

## Подробно

## Лента новостей

- Индивидуальными застройщиками введено жилья 50,6% от общего объема, введенного в январе-марте 2022 года (год назад – 54,4%).
- Автобусами организаций всех видов экономической деятельности и физическими лицами, осуществляющими регулярные перевозки пассажиров на коммерческой основе по открытым на установленном порядке автобусным маршрутам общего пользования, в Амурской области в январе-марте 2022 года перевезено 10830,8 тыс. человек, или 114,5% к январю-марту 2021 года.
- Основную часть оборота розничной торговли в январе-марте 2022 года формировали торгующие организации и индивидуальные предприниматели, осуществляющие деятельность в стационарной торговой сети (вне рынка) – 99,4%, доля рынков и ярмарок составила 0,6% (в январе-марте 2021г. – соответственно 99,8% и 0,2%). При этом оборот розничной торговли торгующих организаций и индивидуальных предпринимателей по отношению к январю-марту 2021 года составил 100,1%, объем продаж товаров на рынках и ярмарках - вырос в 3,1 раза.
- Малыми предприятиями и индивидуальными предпринимателями в январе-марте 2022 года обеспечено 63,9% оборота розничной торговли (в январе-марте 2021г. – 67,8%).
- В январе-марте 2022 года в структуре объема платных услуг населению 76,5% приходилось на услуги транспорта, связи, жилищно-коммунальные и бытовые.
- В структуре объема бытовых услуг 70,8% составили услуги по техобслуживанию и ремонту транспортных средств, ремонту и строительству жилья, ритуальные, парикмахерские и косметические услуги.
- В обороте оптовой торговли доля организаций и индивидуальных предпринимателей с основным видом экономической деятельности «оптовая торговля» (включая торговлю через агентов) в январе-марте 2022 года составила 88,9% против 79,6% в январе-марте 2021 года.
- Цены на плодоовощную продукцию увеличились на 14,2%, в том числе на бананы – на 40,0%, помидоры свежие – на 32,6%, чеснок – на 23,8%, лук – на 22,8%, капусту – на 19,5%, апельсины – на 18,8%, груши – на 15,7%.
- Цены на медикаменты выросли на 8,8%. Афобазол, нимесулид, левомеколь, синупрет, магне В6, мидокалм, алмагель стали дороже на 20,5%-27,7%, поливитамины, комбинированные анальгетики, троксерутин, эссенциале форте Н, эргоферон – на 17,1%-19,6%. Одновременно снизились цены на азитромицин (на 7,1%), осельтамивир (Номидес) (на 4,8%), арбидол (на 2,9%), витамин Д3 (на 1,2%).
- Плата за пользование потребительским кредитом (процентная ставка в стоимостном выражении) увеличилась на 56,3%, билет в музей подорожал на 30,7%, замена элементов питания в наручных часах – на 29,0%, печать цветных фотографий – на 27,6%, билеты в театр – на 18,4%, ксерокопирование документа – на 13,6%. Полет в салоне экономического класса самолета снизился на 13,1%.

## ДОШКОЛЬНОЕ ОБРАЗОВАНИЕ В АМУРСКОЙ ОБЛАСТИ: ОСОБЕННОСТИ РАЗВИТИЯ В 2021 ГОДУ

В 2021 году в области обследована 341 дошкольная организации, в том числе 134 самостоятельных дошкольных организации, 2 обособленных подразделения (филиала) дошкольных образовательных организаций, 17 обособленных подразделения (филиала) общеобразовательной организации, 151 подразделение (группа) дошкольного образования, организованное в общеобразовательных организациях, 7 иных юридических лиц, в состав которых входят подразделения (группы), осуществляющие образовательную деятельность по образовательным программам дошкольного образования, присмотр и уход за детьми, 10 организаций, осуществляющих присмотр и уход за детьми, без осуществления образовательной деятельности по программам дошкольного образования, и впервые в 2021 году - 20 индивидуальных предпринимателей. При наличии в них 41,4 тыс. мест, детские дошкольные организации посещали 37,1 тыс. детей. По сравнению с прошлым годом численность детей в дошкольных организациях уменьшилась на 2,4%, число мест уменьшилось на 1,1%.

На 100 мест в дошкольных образовательных организациях области в среднем приходится 90 детей, в том числе в городской местности – 95, в сельской – 73 (в 2020г. - соответственно 91, 97 и 72).

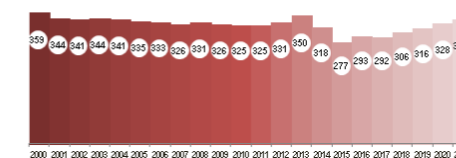
В 2021 году 9 дошкольным образовательным организациям требовался капитальный ремонт (6,7% от общего числа дошкольных образовательных организаций).

В сельской местности обследовано 207 дошкольных организаций, в том числе 43 самостоятельных организации, 2 подразделения (филиала) дошкольных образовательных организаций, 14 обособленных подразделений (филиалов) общеобразовательных организаций, 138 подразделений (групп) дошкольного образования, организованные в общеобразовательных организациях, 2 иных юридических лица, в состав которых входят подразделения (группы), осуществляющие образовательную деятельность по образовательным программам дошкольного образования, присмотр и уход за детьми, 7 организаций, осуществляющих присмотр и уход за детьми, без осуществления образовательной деятельности по программам дошкольного образования, и 1 индивидуальный предприниматель, их посещали 7,6 тыс. детей (10,4 тыс. мест).

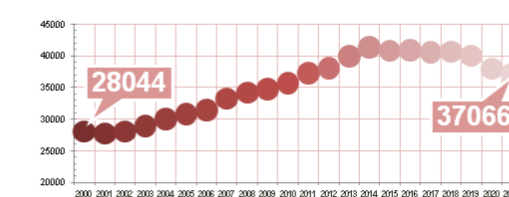
В дошкольных организациях области было занято 3,4 тыс. человек педагогического персонала, из которых 84,0% - воспитатели и старшие воспитатели, 6,1% - музыкальные работники, 2,7% - учителя-логопеды, 2,2% - инструкторы по физической культуре, 1,7% - психологи. При этом 42,6% педагогического персонала имели высшее педагогическое образование.

## ДОШКОЛЬНОЕ ОБРАЗОВАНИЕ

Число дошкольных образовательных учреждений единиц



Численность воспитанников на конец отчетного года



2021г. **341** ДОШКОЛЬНАЯ ОРГАНИЗАЦИЯ  
**37066** ВОСПИТАННИКА В НИХ



ОХВАТ ДЕТЕЙ ДОШКОЛЬНЫМ ОБРАЗОВАНИЕМ (в % от численности детей соответствующего возраста)

