

ФЕДЕРАЛЬНАЯ СЛУЖБА ГОСУДАРСТВЕННОЙ СТАТИСТИКИ
ТЕРРИТОРИАЛЬНЫЙ ОРГАН ФЕДЕРАЛЬНОЙ СЛУЖБЫ
ГОСУДАРСТВЕННОЙ СТАТИСТИКИ ПО АМУРСКОЙ ОБЛАСТИ
(АМУРСТАТ)

**Аспекты развития индустрии туризма
в Амурской области**

Статистический сборник

по каталогу № 4.22



г. Благовещенск
2024

УДК 311(571.61)
ББК 65.497(255.3)-05
А86

Редакционная коллегия:

М.А. Рябчинская, Е.О. Решетова, Т.И. Собоцинская,
К.В. Мартинович, Л.В. Шитая

А86 Аспекты развития индустрии туризма в Амурской области
Сборник/Амурстат – Б., 2024. – 62 стр.

Статистический сборник содержит комплексную информацию о развитии туризма в Амурской области. Публикуются сведения о числе туристских фирм и их деятельности, средствах размещения туристов, туристских ресурсах, сведения об объеме платных услуг в сфере туризма и ценах (тарифах) на эти услуги.

Сборник предназначен для широкого круга пользователей: экономистов, статистиков, научных работников, средств массовой информации, работников коммерческих структур, частных лиц.

В сборнике приняты условные обозначения:

- явления отсутствуют
- ... данных не имеется
- 0,0 величина явления меньше единицы измерения

УДК 311(571.61)
ББК 65.497(255.3)-05

© Территориальный орган Федеральной
службы государственной статистики
по Амурской области, 2024
E-mail: 28@rosstat.gov.ru
<http://28.rosstat.gov.ru>

ПРЕДИСЛОВИЕ

В сборнике публикуются статистические материалы, характеризующие состояние туризма и туристских ресурсов Амурской области в 2023 году в сравнении с рядом предшествующих лет. Данные за 2023 год в ряде случаев являются предварительными и будут уточнены в последующих изданиях.

Сборник подготовлен на основе данных федерального статистического наблюдения, осуществляемого Федеральной службой государственной статистики. Публикуются показатели, характеризующие коллективные средства размещения (гостиницы, мотели, хостелы, санаторно-курортные организации и организации отдыха), занятость в отрасли, а также сведения о внутреннем и внешнем туризме. Приводятся данные об объемах и ценах на услуги туризма, культуры и отдыха, расходах домохозяйств на них.

Информация, формируемая в соответствии с федеральным планом статистических работ, по профессиональным театрам, музеям, учреждениям культурно - досугового типа размещается на официальных сайтах:

- Росстата (www.rosstat.gov.ru/ Официальная статистика);
- Минкультуры России (<http://mkrf.ru/deyatelnost/statistics/>);
- Российской книжной палаты (<http://www.bookchamber.ru/>);
- на сайтах органов, осуществляющих управление в сфере культуры в субъектах Российской Федерации и в ЕМИСС.

Обращаем внимание, что Росстат не осуществляет рассылку в территориальные органы государственной статистики и другим пользователям официальной статистической информации, формируемой другими субъектами официального статистического учета.

В отдельных случаях незначительные расхождения между итогом и суммой слагаемых объясняются округлением данных.

СОДЕРЖАНИЕ

| | |
|---|-----------|
| 1.1 Основные экономические и социальные показатели..... | 6 |
| 1.2. Индикаторы развития туризма..... | 8 |
| Платные услуги в сфере туризма и отдыха | 10 |
| 2.1. Объем и структура платных услуг населению по отдельным видам услуг .. | 10 |
| 2.2. Индекс физического объема платных услуг населению по отдельным видам услуг | 11 |
| 2.3. Объем платных услуг на душу населения по отдельным видам услуг | 12 |
| 2.4. Индексы потребительских цен (тарифов) на отдельные виды услуг культуры, отдыха, туризма и спорта, оказываемые населению..... | 13 |
| 2.5. Средние потребительские цены (тарифы) на отдельные виды товаров и услуг | 15 |
| Коллективные средства размещения | 17 |
| 3.1. Основные показатели деятельности коллективных средств размещения..... | 18 |
| 3.2 Численность граждан России и иностранных граждан, размещенных в коллективных средствах размещения по возрастным группам | 19 |
| 3.3. Коллективные средства размещения по типам хозяйствующих субъектов . | 21 |
| 3.4 Распределение числа коллективных средств размещения по применяемым системам налогообложения | 23 |
| 3.5 Номерной фонд коллективных средств размещения на конец 2023 года | 24 |
| 3.6 Распределение коллективных средств размещения по формам собственности на конец 2023 года | 25 |
| 3.7. Численность лиц, размещенных коллективными средствами размещения . | 26 |
| 3.8. Численность лиц, размещенных в коллективных средствах размещения, по целям поездок..... | 27 |
| 3.9. Распределение численности лиц, размещенных коллективными средствами размещения по целям поездок в 2023 году | 28 |
| 3.10. Распределение численности лиц, размещенных в коллективных средствах размещения, по продолжительности пребывания в 2023 году..... | 29 |
| 3.11. Распределение численности лиц, размещенных в коллективных средствах размещения, принадлежащих субъектам малого предпринимательства в 2023 году..... | 29 |
| 3.12. Малые средства размещения..... | 30 |
| 3.13. Численность размещенных иностранных граждан по странам гражданства в коллективных средствах размещения в 2023 году | 31 |
| 3.14. Результаты деятельности коллективных средств размещения в 2023 году | 32 |
| 3.15. Санаторно-курортные организации и организации отдыха | 33 |
| 3.16. Номерной фонд специализированных средств размещения в 2023 году.... | 34 |
| 3.17. Основные показатели деятельности специализированных средств размещения по формам собственности в 2023 году..... | 35 |
| 3.18. Распределение численности лиц, размещенных в специализированных средствах размещения, по целям поездок | 36 |

| | |
|--|-----------|
| 3.19. Распределение численности лиц, размещенных в специализированных средствах размещения, по типам организаций и целям поездок в 2023 году.... | 37 |
| 3.20. Распределение численности лиц, размещенных в специализированных средствах размещения, по продолжительности пребывания в 2023 году..... | 38 |
| 3.21. Обслуживание отдыхающих в коллективных средствах размещения специального назначения..... | 39 |
| 3.22. Занимаемая площадь и номерной фонд специализированных средств размещения в 2023 году | 41 |
| 3.23. Численность работников, занятых в специализированных средствах размещения по формам собственности | 42 |
| 3.24. Детские оздоровительные лагеря в 2023 году..... | 43 |
| 3.25. Гостиницы и аналогичные средства размещения | 44 |
| 3.26. Распределение гостиниц и аналогичных средств размещения по категориям | 45 |
| 3.27. Гостиницы и аналогичные средства размещения..... | 46 |
| 3.28. Численность лиц, размещенных в гостиницах и аналогичных средствах размещения | 47 |
| 3.29. Обслуживание лиц, размещенных в гостиницах и аналогичных средствах размещения | 48 |
| 3.30. Распределение лиц, размещенных в гостиницах и аналогичных средствах размещения по целям поездок в 2023 году | 49 |
| 3.31. Распределение лиц, размещенных в гостиницах и аналогичных средствах размещения по продолжительности пребывания в 2023 году..... | 50 |
| 3.32. Занимаемая площадь и номерной фонд в коллективных средствах размещения по формам собственности в 2023 году..... | 51 |
| 3.33. Численность работников, занятых в гостиницах и аналогичных средствах размещения по формам собственности | 52 |
| Туризм в Амурской области | 53 |
| 4.1 Основные показатели деятельности туристских фирм | 54 |
| 4.2 Распределение числа и стоимости туристских путевок (пакетных туров) и численности туристов по видам туризма в 2023 году..... | 55 |
| 4.3 Численность российских туристов, отправленных туристскими фирмами в туры по зарубежным странам..... | 56 |
| 4.4 Численность отправленных в туры российских туристов | 57 |
| Туристские перевозки в Амурской области | 58 |
| 5.1 Протяженность путей сообщения общего пользования..... | 58 |
| 5.2 Наличие эксплуатационных автобусов, выполняющих перевозки по маршрутам регулярных перевозок | 58 |
| Методологические пояснения | 59 |

1.1 Основные экономические и социальные показатели

| | 2010 | 2015 | 2020 | 2021 | 2022 | 2023 |
|---|----------|----------|----------|----------|----------|-------------------|
| Валовой региональный продукт в текущих основных ценах всего, млн. рублей | 178689,6 | 277380,4 | 449317,5 | 548269,8 | 603837,3 | ... ¹⁾ |
| на душу населения, рублей | 214827,2 | 343385,7 | 577387,2 | 713306,9 | 794644,1 | ... ¹⁾ |
| Среднегодовая численность занятых в экономике ²⁾ , тыс. человек | 423,2 | 393,2 | 381,2 | 381,4 | 383,1 | ... ¹⁾ |
| Общая численность безработных (по МОТ) (в среднем за год), тыс. человек | 29,6 | 24,0 | 24,0 | 20,7 | 16,8 | 10,0 |
| Численность безработных, зарегистрированных в службе занятости (на конец года), тыс. человек | 14,0 | 13,7 | 13,0 | 6,2 | 4,3 | 3,1 |
| Оборот розничной торговли - всего, млн. рублей | 66934,6 | 147412,6 | 192739,8 | 214996,6 | 245630,1 | 267573,2 |
| Оборот общественного питания, млн. рублей | 3419,9 | 5882,2 | 6367,2 | 9199,5 | 13734,3 | 12771,6 |
| Платные услуги населению, млн. рублей | 24749,6 | 41106,6 | 47363,6 | 51099,2 | 54677,4 | 60872,2 |
| Индекс потребительских цен на товары и услуги (декабрь к декабрю предыдущего года), процентов | 109,4 | 109,5 | 107,2 | 106,3 | 112,3 | 108,3 |
| Среднемесячная начисленная заработная плата, рублей | 21207,5 | 32901,7 | 52429,6 | 59098,0 | 65863,9 | 72998,8 |
| Денежные доходы населения, млн. рублей | 148673,7 | 273738,3 | 334887,9 | 369557,9 | 454086,9 | 487248,7 |

¹⁾ Данные за 2023год будут опубликованы после утверждения Федеральной службой государственной статистики в 2025 году

²⁾ За 2015-2018 гг. данные о среднегодовой численности занятых рассчитаны в соответствии с актуализированной методологией расчета баланса трудовых ресурсов. Изменение среднегодовой численности занятых в экономике обусловлено изменением оценки численности наемных работников, не охваченных статистическим наблюдением организаций и индивидуальных предпринимателей

АСПЕКТЫ РАЗВИТИЯ ИНДУСТРИИ ТУРИЗМА В АМУРСКОЙ ОБЛАСТИ

| | 2010 | 2015 | 2020 | 2021 | 2022 | 2023 |
|--|----------|----------|----------|----------|----------|------------------------|
| Денежные расходы населения, млн. рублей ¹⁾ | 145822,6 | 249348,7 | 312203,3 | 349887,6 | 405686,4 | 458342,6 ²⁾ |
| Денежные доходы в расчёте на душу населения, рублей ¹⁾ | 14334,6 | 28371,0 | 35861,8 | 40066,7 | 49797,8 | 53913,0 ²⁾ |
| Денежные расходы в расчёте на душу населения, рублей ¹⁾ | 14609,4 | 25843,6 | 33432,6 | 37934,1 | 44489,9 | 50714,6 ²⁾ |

¹⁾ Данные рассчитаны в соответствии с Методологическими положениями по расчету показателей денежных доходов и расходов населения, утвержденными приказом Росстата от 02.07.2014г. №465 с изменениями, внесенными приказом Росстата № 680 от 20.11.2018г. (обновленная методология). Данные рассчитаны с учетом итогов ВПН-2020

²⁾ Данные за 2023 г. носят предварительный характер

1.2. Индикаторы развития туризма

| | 2010 | 2015 | 2020 | 2021 | 2022 | 2023 |
|---|---------|---------|---------|---------|---------|---------|
| Число коллективных средств размещения, единиц | 86 | 132 | 184 | 192 | 194 | 194 |
| Число номеров в коллективных средствах размещения, тыс. | 2,6 | 3,0 | 4,1 | 4,2 | 4,3 | 4,5 |
| Число мест в коллективных средствах размещения, тыс. | 6,1 | 7,2 | 8,5 | 9,3 | 9,8 | 10,5 |
| Число ночевок в коллективных средствах размещения, тыс. | 882,5 | 659,1 | 646,1 | 928,5 | 925,5 | 1080,2 |
| Численность граждан Российской Федерации, размещенных в коллективных средствах размещения, тыс. | 194,1 | 206,5 | 244,3 | 279,0 | 312,0 | 333,8 |
| Численность иностранных граждан, размещенных в коллективных средствах размещения, тыс. | 33,3 | 21,5 | 13,1 | 21,9 | 7,5 | 20,2 |
| Платные услуги населению, млн. рублей | 24749,6 | 41106,6 | 47363,6 | 51099,2 | 54677,4 | 60872,2 |
| из них: | | | | | | |
| туристско-экскурсионные | 700,5 | 1889,2 | 1232,6 | 1456,0 | 1466,4 | 1606,4 |
| санаторно-оздоровительные | 214,7 | 404,5 | 211,1 | 153,6 | 222,8 | 177,8 |
| услуги гостиниц и аналогичные услуги по предоставлению временного жилья | 433,4 | 645,1 | 578,2 | 709,7 | 800,7 | 823,5 |
| услуги физической культуры и спорта | 60,5 | 157,3 | 209,0 | 292,5 | 330,3 | 424,4 |
| из них услуги фитнес-центров и спортивных клубов | - | - | - | 30,0 | 30,8 | 165,8 |
| услуги культуры | 183,7 | 460,9 | 386,4 | 439,5 | 538,5 | 619,7 |
| Число турпакетов, реализованных гражданам других стран по территории России, тыс. единиц | 17,3 | 16,7 | 0,0 | - | - | 0,9 |

АСПЕКТЫ РАЗВИТИЯ ИНДУСТРИИ ТУРИЗМА В АМУРСКОЙ ОБЛАСТИ

| | 2010 | 2015 | 2020 | 2021 | 2022 | 2023 |
|--|-------|-------|-------|-------|-------|-------|
| Число турпакетов, реализованных гражданам России, по зарубежным странам, тыс. единиц | 77,7 | 48,1 | 2,7 | 2,4 | 4,0 | 12,8 |
| Число туристских фирм | 31 | 51 | 46 | 52 | 54 | 59 |
| Отправлено российских туристов в туры по России, тыс. человек | 2,6 | 2,3 | 2,8 | 5,0 | 4,7 | 4,8 |
| Отправлено российских туристов в зарубежные туры, тыс. человек | 80,8 | 51,9 | 7,9 | 5,1 | 8,2 | 23,5 |
| Обслужено иностранных туристов, тыс. человек | 17,3 | 43,1 | 0,8 | - | - | 1,2 |
| Индексы потребительских цен на услуги в сфере культуры, туризма и отдыха (декабрь к декабрю предыдущего года), процентов | | | | | | |
| общественное питание | 110,9 | 107,0 | 103,7 | 108,0 | 120,3 | 109,4 |
| услуги пассажирского транспорта | 108,2 | 114,2 | 133,6 | 100,1 | 96,6 | 140,8 |
| услуги гостиниц и прочих мест проживания | 100,0 | 99,8 | 109,3 | 99,5 | 119,6 | 108,8 |
| санаторно-оздоровительные услуги | 115,0 | 102,2 | 100,0 | 102,7 | 100,0 | 106,9 |
| услуги организаций культуры | 101,2 | 108,8 | 99,1 | 100,0 | 118,3 | 114,6 |
| услуги физической культуры и спорта | 106,4 | 107,6 | 105,6 | 102,3 | 102,1 | 108,2 |
| Основные туристские ресурсы (число): | | | | | | |
| музеи | 19 | 19 | ... | ... | ... | ... |
| театры | 3 | 3 | ... | ... | ... | ... |
| стадионы с числом мест для зрителей 1,5 тыс. и более | 26 | 26 | 26 | 26 | 26 | 26 |
| спортивные залы, единиц | 573 | 563 | 564 | 565 | 569 | 568 |
| плавательные бассейны | 10 | 12 | 18 | 18 | 18 | 18 |
| плоскостные спортивные сооружения (площадки и поля) | 1245 | 1212 | 1271 | 1279 | 1280 | 1297 |

Платные услуги в сфере туризма и отдыха

**2.1. Объем и структура платных услуг населению
по отдельным видам услуг**

| | 2010 | 2015 | 2020 | 2021 | 2022 | 2023 |
|--|----------------|----------------|----------------|----------------|----------------|----------------|
| Миллионов рублей | | | | | | |
| Платные услуги населению – всего | 24749,6 | 41106,6 | 47363,6 | 51099,2 | 54677,4 | 60872,2 |
| в том числе: | | | | | | |
| туристские | 700,5 | 1889,2 | 1232,6 | 1456,0 | 1466,4 | 1606,4 |
| учреждений культуры | 183,7 | 460,9 | 386,4 | 439,5 | 538,5 | 619,7 |
| гостиниц и аналогичных средств размещения | 433,4 | 645,1 | 578,2 | 709,7 | 800,7 | 823,5 |
| специализированных коллективных средств размещения ¹⁾ | - | - | 238,0 | 328,4 | 442,9 | 414,7 |
| из них санаторно-курортных организаций | 214,7 | 404,5 | 211,1 | 153,6 | 222,8 | 177,8 |
| В процентах к итогу | | | | | | |
| Платные услуги населению – всего | 100 | 100 | 100 | 100 | 100 | 100 |
| из них: | | | | | | |
| туристские | 2,8 | 4,6 | 2,6 | 2,8 | 2,7 | 2,6 |
| учреждений культуры | 0,7 | 1,1 | 0,8 | 0,9 | 1,0 | 1,0 |
| гостиниц и аналогичных средств размещения | 1,8 | 1,6 | 1,2 | 1,4 | 1,5 | 1,3 |
| специализированных коллективных средств размещения ¹⁾ | - | - | 0,5 | 0,6 | 0,8 | 0,7 |
| из них санаторно-курортных организаций | 0,9 | 1,0 | 0,4 | 0,3 | 0,4 | 0,3 |

¹⁾ Данный вид услуг наблюдается с 2017г.

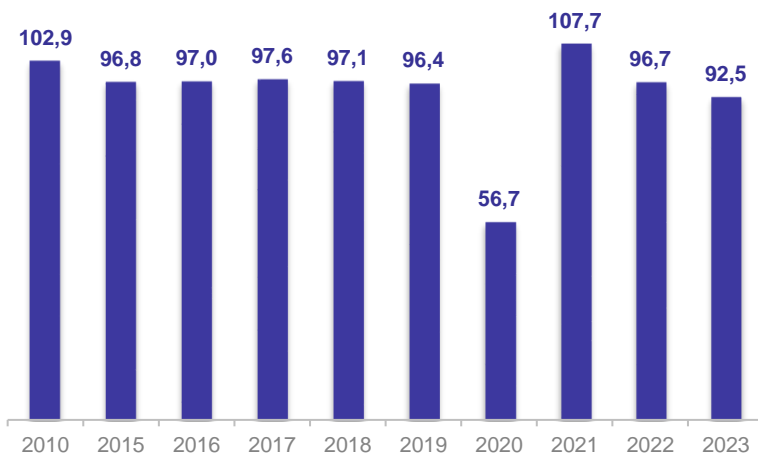
2.2. Индекс физического объема платных услуг населению по отдельным видам услуг

в сопоставимых ценах, в процентах к предыдущему году

| | 2010 | 2015 | 2020 | 2021 | 2022 | 2023 |
|--|--------------|-------------|-------------|--------------|--------------|--------------|
| Платные услуги населению – всего | 111,7 | 95,3 | 93,0 | 103,8 | 100,6 | 101,0 |
| из них: | | | | | | |
| туристские | 102,9 | 96,8 | 56,7 | 107,7 | 96,7 | 92,5 |
| учреждений культуры | 157,7 | 100,3 | 68,4 | 115,0 | 108,3 | 107,0 |
| гостиниц и аналогичных средств размещения | 124,0 | 102,6 | 82,7 | 108,9 | 107,3 | 97,2 |
| специализированных коллективных средств размещения ¹⁾ | - | - | 61,2 | 134,4 | 134,9 | 90,0 |
| из них санаторно-курортных организаций | 101,1 | 90,0 | 55,7 | 70,9 | 145,0 | 76,7 |

ИНДЕКС ФИЗИЧЕСКОГО ОБЪЕМА ТУРИСТСКИХ УСЛУГ

(в % к предыдущему году)



¹⁾ Данный вид услуг наблюдается с 2017г.

**2.3. Объем платных услуг на душу населения
по отдельным видам услуг**

рублей

| | 2010 | 2015 | 2020 | 2021 | 2022 | 2023 |
|--|-------|--------|--------|--------|--------|--------|
| В среднем на одного жителя области в год | | | | | | |
| в том числе: | | | | | | |
| туристские | 842,2 | 2338,8 | 1568,3 | 1873,4 | 1929,8 | 2133,0 |
| учреждений культуры | 220,9 | 570,6 | 491,6 | 565,5 | 708,6 | 822,8 |
| гостиниц и аналогичных средств размещения | 521,0 | 798,6 | 735,7 | 913,2 | 1053,7 | 1093,4 |
| специализированных коллективных средств размещения ¹⁾ | - | - | 302,8 | 422,6 | 582,9 | 550,6 |
| из них санаторно-курортных организаций | 258,1 | 500,8 | 268,6 | 197,7 | 293,1 | 236,1 |

¹⁾ Данный вид услуг наблюдается с 2017г.

**2.4. Индексы потребительских цен (тарифов)
на отдельные виды услуг культуры, отдыха, туризма и спорта,
оказываемые населению**

декабрь к декабрю предыдущего года; в разгах, процентах

| | 2010 | 2015 | 2020 | 2021 | 2022 | 2023 |
|--|--------------|--------------|--------------|--------------|--------------|--------------|
| Услуги | 111,6 | 107,9 | 107,6 | 101,2 | 110,8 | 107,7 |
| Услуги организаций культуры | 101,2 | 108,8 | 99,1 | 100,0 | 118,3 | 114,6 |
| кинотеатр, 1 билет | 103,7 | 101,7 | 98,3 | 100,0 | 109,1 | 105,8 |
| театр, 1 билет | 100,0 | 100,0 | 100,0 | 100,0 | 127,6 | 114,6 |
| музей, 1 билет | 100,0 | 150,0 | 100,0 | 100,0 | 130,7 | 147,9 |
| Санаторно-оздоровительные услуги | 115,0 | 102,2 | 100,0 | 102,7 | 100,0 | 106,9 |
| санаторий | 115,0 | 102,2 | 100,0 | 102,7 | 100,0 | 106,9 |
| Услуги в сфере туризма | 110,5 | 109,5 | 134,1 | 97,9 | 97,0 | 141,5 |
| В сфере внутреннего туризма | 110,7 | 111,8 | 134,1 | 97,9 | 97,0 | 141,5 |
| Услуги гостиниц и прочих мест проживания | 100,0 | 99,8 | 109,3 | 99,5 | 119,6 | 108,8 |
| Проживание в гостинице, сутки с человека | 100,4 | 102,4 | 113,4 | - | - | - |
| Проживание в гостинице 1* или в мотеле, сутки с человека | ... | ... | ... | 104,8 | 105,3 | 102,2 |
| Проживание в гостинице 2*, сутки с человека | ... | ... | ... | 100,0 | 104,7 | 102,5 |
| Проживание в гостинице 3*, сутки с человека | ... | ... | ... | 104,0 | 102,9 | 106,0 |
| Проживание в гостинице 4*-5*, сутки с человека | ... | ... | ... | 106,1 | 117,3 | 105,1 |
| Проживание в хостеле, сутки с человека | ... | ... | ... | 91,7 | 120,4 | 101,4 |
| Услуги физической культуры и спорта | 106,4 | 107,6 | 105,6 | 102,3 | 102,1 | 108,2 |
| Услуги пассажирского транспорта | 108,2 | 114,2 | 133,6 | 100,1 | 96,6 | 140,8 |
| Проезд в междугородном автобусе | 109,1 | 94,8 | 113,3 | 100,0 | 115,2 | 108,2 |
| Проезд в купейном вагоне скорого не- | 108,0 | 107,9 | 108,1 | 119,6 | 104,2 | 115,7 |

АСПЕКТЫ РАЗВИТИЯ ИНДУСТРИИ ТУРИЗМА В АМУРСКОЙ ОБЛАСТИ

| | 2010 | 2015 | 2020 | 2021 | 2022 | 2023 |
|--|--------------|--------------|--------------|--------------|--------------|--------------|
| фирменного поезда | | | | | | |
| Проезд в купейном вагоне скорого фирменного поезда | 108,0 | 111,6 | 89,8 | 100,3 | 56,5 | 123,0 |
| Проезд в плацкартном вагоне скорого нефирменного поезда дальнего следования | 110,0 | 117,3 | 103,5 | 103,7 | 116,6 | 127,1 |
| Полет в салоне экономического класса самолета | 115,5 | 135,0 | 182,8 | 88,2 | 87,0 | 187,7 |
| Общественное питание | 110,9 | 107,0 | 103,7 | 108,0 | 120,3 | 109,4 |
| Продукция предприятий общественного питания быстрого обслуживания (сэндвич типа "Гамбургер") | ... | 115,4 | 100,9 | 107,8 | 118,8 | 114,3 |
| Обед в столовой, кафе, закусочной (кроме столовой в организации) | 115,3 | 104,8 | 105,3 | 110,1 | 115,8 | 105,9 |
| Обед в ресторане | 104,3 | 100,1 | 113,4 | 110,1 | 112,4 | 131,6 |
| Ужин в ресторане | 105,8 | 105,4 | 104,7 | 102,9 | 129,0 | 106,7 |

**2.5. Средние потребительские цены (тарифы)
на отдельные виды товаров и услуг**

на конец года, рублей

| | 2010 | 2015 | 2020 | 2021 | 2022 | 2023 |
|---|--------|--------|---------|---------|---------|---------|
| Санаторий, день | 2119,7 | 3206,2 | 1967,45 | 2122,99 | 2122,99 | 2251,46 |
| Кинотеатры, билет | 140,0 | 204,9 | 253,97 | 269,97 | 294,60 | 312,12 |
| Театры, билет | 250,0 | 392,3 | 455,00 | 475,10 | 606,42 | 700,60 |
| Музеи и выставки, билет | 50,0 | 150,0 | 150,00 | 150,00 | 150,76 | 245,29 |
| Занятие в плавательных бассейнах, месяц | 1385,6 | 1898,2 | 2165,35 | 1939,17 | 1949,14 | 2107,98 |
| Занятия в группах общей физической подготовки, месяц | 2400,0 | 2651,9 | 2241,45 | 2206,54 | - | - |
| Клубная карта в фитнес-клуб, месяц | ... | ... | ... | ... | 2192,04 | 2404,15 |
| Проезд в купейном вагоне скорого нефирменного поезда дальнего следования, в расчете на 100 км пути | 144,3 | 205,1 | 266,34 | 225,89 | 235,45 | 251,20 |
| Проезд в купейном вагоне скорого фирменного поезда, в расчете на 100 км пути | 244,8 | 282,2 | 303,69 | 573,35 | 323,77 | 375,11 |
| Проезд в плацкартном вагоне скорого нефирменного поезда дальнего следования, в расчете на 100 км пути | 58,3 | 97,5 | 105,5 | 117,69 | 137,19 | 153,12 |
| Проезд в междугороднем автобусе, в расчете на 50 км пути | 89,8 | 134,6 | 198,72 | 223,40 | 251,54 | 187,43 |

АСПЕКТЫ РАЗВИТИЯ ИНДУСТРИИ ТУРИЗМА В АМУРСКОЙ ОБЛАСТИ

| | 2010 | 2015 | 2020 | 2021 | 2022 | 2023 |
|---|--------|--------|---------|---------|---------|---------|
| Полет в салоне экономического класса самолета, в расчете на 1000 км пути | 3992,0 | 4826,8 | 3875,00 | 5048,10 | 4366,88 | 8196,20 |
| Продукция предприятий общественного питания быстрого обслуживания (сэндвич типа "Гамбургер"), шт. | ... | 95,28 | 147,90 | 158,31 | 188,04 | 212,26 |
| Обед в столовой, кафе, закусочной (кроме столовой в организации), на 1 человека | 146,2 | 187,7 | 222,28 | 273,38 | 309,28 | 334,56 |
| Обед в ресторане на 1 человека | 366,9 | 254,9 | 336,09 | 397,96 | 456,90 | 620,22 |
| Ужин в ресторане, на 1 человека | 1257,4 | 1943,3 | 2041,34 | 2160,38 | 2794,67 | 2934,89 |

Коллективные средства размещения

Создание условий для комфортного проживания граждан, прибывающих в Амурскую область на отдых, лечение, с деловыми и профессиональными целями, является основным направлением деятельности гостиниц и аналогичных средств размещения, санаторно-курортных организаций, организаций отдыха.

На конец 2023 года число коллективных средств размещения в области (включая юридические лица, индивидуальных предпринимателей и микропредприятия) составило 194 объекта, из них 170 гостиниц и аналогичных средств размещения гостиничного типа и 24 специализированных средств размещения (санаторно-курортные организации, учреждения отдыха), их общая вместимость – 10546 мест.

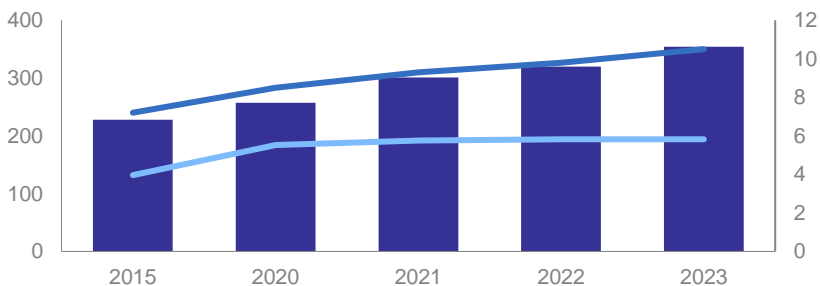
В среднем одно средство размещения располагает 23 номерами на 2 места каждый, в том числе специализированные средства размещения – 34 номера на 3 места, предприятия гостиничного типа – 22 номера в среднем на 2 места каждый.

Всего коллективными средствами размещения в 2023 году было размещено 354 тыс. человек, что на 10,8% больше, чем в 2022 году.

В 2023 году число предоставленных коллективными средствами размещения ночевков составило 1080,2 тыс. ночевков, что на 16,7% больше прошлого года. Продолжительность пребывания граждан в гостиницах и аналогичных средствах размещения составляет до 3 дней, в санаторно-курортных организациях – до 28 дней.

В 2023 году коллективные средства размещения получили доход от предоставления услуг в сумме 2385,5 млн. рублей (в 2022г. – 1978,7 млн. рублей).

ПОКАЗАТЕЛИ ДЕЯТЕЛЬНОСТИ КОЛЛЕКТИВНЫХ СРЕДСТВ РАЗМЕЩЕНИЯ



- Число мест (коек) в месяц максимального развертывания, тыс.
- Численность размещенных лиц, тыс. человек
- Число коллективных средств размещения

3.1. Основные показатели деятельности коллективных средств размещения¹⁾

| | 2010 | 2015 | 2020 | 2021 | 2022 | 2023 |
|--|--------------|--------------|--------------|--------------|--------------|---------------|
| Число коллективных средств размещения - всего | 86 | 132 | 184 | 192 | 194 | 194 |
| в том числе: | | | | | | |
| гостиницы и аналогичные средства размещения | 76 | 119 | 164 | 170 | 171 | 170 |
| специализированные средства размещения | 10 | 13 | 20 | 22 | 23 | 24 |
| Число номеров, тыс. | 2,6 | 3,0 | 4,1 | 4,2 | 4,3 | 4,5 |
| в том числе: | | | | | | |
| гостиниц и аналогичных средств размещения | 2,1 | 2,5 | 3,3 | 3,4 | 3,5 | 3,7 |
| специализированных средств размещения | 0,5 | 0,5 | 0,8 | 0,8 | 0,8 | 0,8 |
| Число мест, тыс. | 6,1 | 7,2 | 8,5 | 9,3 | 9,8 | 10,5 |
| в том числе: | | | | | | |
| гостиниц и аналогичных средств размещения | 4,3 | 5,7 | 6,5 | 7,2 | 7,4 | 8,3 |
| специализированных средств размещения | 1,8 | 1,5 | 2,0 | 2,1 | 2,4 | 2,2 |
| Число ночевок, тыс. | 882,5 | 659,1 | 646,1 | 928,5 | 925,5 | 1080,2 |
| в том числе: | | | | | | |
| в гостиницах и аналогичных средствах размещения | 608,3 | 406,4 | 470,9 | 707,1 | 697,3 | 863,7 |
| в специализированных средствах размещения | 274,2 | 252,7 | 175,2 | 221,4 | 228,2 | 216,5 |
| Численность размещенных лиц, тыс. человек | 227,4 | 228,0 | 257,4 | 300,9 | 319,5 | 354,0 |
| гостиницы и аналогичные средства размещения | 201,7 | 198,5 | 205,2 | 267,1 | 242,3 | 277,4 |
| специализированных средств размещения | 25,7 | 29,5 | 52,2 | 33,8 | 77,2 | 76,6 |

¹⁾ Данные за 2010, 2015гг. приведены без учета микропредприятий, за 2016 - 2023гг. – по полному кругу хозяйствующих субъектов

АСПЕКТЫ РАЗВИТИЯ ИНДУСТРИИ ТУРИЗМА В АМУРСКОЙ ОБЛАСТИ

**3.2 Численность граждан России и иностранных граждан,
размещенных в коллективных средствах
размещения по возрастным группам**

человек

| | Всего | | | в том числе: | | | | | |
|---|---------------|---------------|---------------------|----------------|---------------------|---------------|----------------------|---------------------|------------|
| | Всего | из них: | | граждан России | | | иностраннных граждан | | |
| | | лиц до 18 лет | лиц 55 лет и старше | Всего | из них: | | Всего | из них: | |
| | | | лиц до 18 лет | | лиц 55 лет и старше | лиц до 18 лет | | лиц 55 лет и старше | |
| 2022 | | | | | | | | | |
| Численность лиц, размещенных в гостиницах и аналогичных средствах размещения - всего | 242316 | 8953 | 31100 | 234827 | 8893 | 30855 | 7489 | 60 | 245 |
| <i>из них в:</i> | | | | | | | | | |
| гостиницах | 212096 | 5963 | 27584 | 205551 | 5953 | 27369 | 6545 | 10 | 215 |
| хостелах | 7314 | 484 | 1034 | 6595 | 484 | 1029 | 719 | - | 5 |
| Численность лиц, размещенных в специализированных средствах размещения - всего | 77167 | 14888 | 5792 | 77129 | 14870 | 5792 | 38 | 18 | - |
| <i>из них в:</i> | | | | | | | | | |
| санаторно-курортных организациях | 18025 | 6710 | 3099 | 18025 | 6710 | 3099 | - | - | - |
| организациях отдыха | 59142 | 8178 | 2693 | 59104 | 8160 | 1163 | 38 | 18 | - |

АСПЕКТЫ РАЗВИТИЯ ИНДУСТРИИ ТУРИЗМА В АМУРСКОЙ ОБЛАСТИ

| | Всего | | | в том числе: | | | | | |
|---|---------------|---------------|---------------------|---------------|----------------|---------------------|--------------|----------------------|---------------------|
| | Всего | из них: | | Всего | граждан России | | Всего | иностраннных граждан | |
| | | лиц до 18 лет | лиц 55 лет и старше | | лиц до 18 лет | лиц 55 лет и старше | | лиц до 18 лет | лиц 55 лет и старше |
| | | | | | | | | | |
| 2023 | | | | | | | | | |
| Численность лиц, размещенных в гостиницах и аналогичных средствах размещения - всего | 277378 | 10995 | 39055 | 257144 | 10827 | 37507 | 20234 | 168 | 1548 |
| <i>из них в:</i> | | | | | | | | | |
| гостиницах | 252033 | 8266 | 37060 | 234471 | 8114 | 35614 | 17562 | 152 | 1446 |
| хостелах | 10937 | 1098 | 874 | 9148 | 1091 | 1029 | 1789 | 7 | 53 |
| Численность лиц, размещенных в специализированных средствах размещения - всего | 76659 | 17936 | 7982 | 76659 | 17936 | 7982 | - | - | - |
| <i>из них в:</i> | | | | | | | | | |
| санаторно-курортных организациях | 16558 | 7236 | 3141 | 16558 | 7236 | 3141 | - | - | - |
| организациях отдыха | 60101 | 10700 | 4841 | 60101 | 10700 | 4841 | - | - | - |

**3.3. Коллективные средства размещения
по типам хозяйствующих субъектов**

| | Число КСР | | Число номеров | | | Число мест | | |
|--|------------|---------------------|-----------------------|---------------------|-------------------------------|---------------|---------------------|-------------------------------|
| | всего | в процентах к итогу | всего номеров, единиц | в процентах к итогу | в расчете на одну организацию | всего, единиц | в процентах к итогу | в расчете на одну организацию |
| 2022 | | | | | | | | |
| Всего КСР | 194 | 100,0 | 4266 | 100,0 | 22 | 9774 | 100,0 | 50 |
| в том числе: | | | | | | | | |
| Коммерческие предприятия, не относящиеся к субъектам малого и среднего предпринимательства | 16 | 8,2 | 297 | 7,0 | 19 | 561 | 5,7 | 35 |
| Малые предприятия | 17 | 8,8 | 604 | 14,2 | 36 | 987 | 10,1 | 58 |
| Микропредприятия | 38 | 19,6 | 1218 | 28,6 | 32 | 3394 | 34,7 | 89 |
| Индивидуальные предприниматели | 100 | 51,5 | 1467 | 34,4 | 15 | 3068 | 31,4 | 31 |
| Некоммерческая организация | 23 | 11,9 | 680 | 15,9 | 30 | 1764 | 18,0 | 77 |
| 2023 | | | | | | | | |
| Всего КСР | 194 | 100,0 | 4481 | 100,0 | 23 | 10546 | 100,0 | 54 |
| в том числе: | | | | | | | | |
| Коммерческие предприятия, не относящиеся к субъектам малого и среднего предпринимательства | 14 | 7,2 | 270 | 6,0 | 19 | 528 | 5,0 | 38 |

АСПЕКТЫ РАЗВИТИЯ ИНДУСТРИИ ТУРИЗМА В АМУРСКОЙ ОБЛАСТИ

| | Число КСР | | Число номеров | | | Число мест | | |
|--------------------------------|-----------|---------------------|-----------------------|---------------------|-------------------------------|---------------|---------------------|-------------------------------|
| | всего | в процентах к итогу | всего номеров, единиц | в процентах к итогу | в расчете на одну организацию | всего, единиц | в процентах к итогу | в расчете на одну организацию |
| тельства | | | | | | | | |
| Среднее предприятие | 1 | 0,5 | 15 | 0,3 | 15 | 60 | 0,6 | 60 |
| Малые предприятия | 15 | 7,7 | 583 | 13,0 | 39 | 936 | 8,9 | 62 |
| Микропредприятия | 43 | 22,2 | 1428 | 31,9 | 33 | 4290 | 40,7 | 100 |
| Индивидуальные предприниматели | 100 | 51,5 | 1518 | 33,9 | 15 | 3183 | 30,2 | 32 |
| Некоммерческая организация | 21 | 10,8 | 667 | 14,9 | 32 | 1549 | 14,7 | 74 |

3.4 Распределение числа коллективных средств размещения по применяемым системам налогообложения

| | Всего КСР | | в том числе: | | | |
|--|------------|------------|---|------------|--|------------|
| | | | гостиницы и аналогичные средства размещения | | специализированные средства размещения | |
| | 2022 | 2023 | 2022 | 2023 | 2022 | 2023 |
| Всего | 194 | 194 | 171 | 170 | 23 | 24 |
| в том числе по применяемым системам налогообложения: | | | | | | |
| общая | 37 | 34 | 24 | 20 | 13 | 14 |
| упрощенная | 142 | 142 | 134 | 133 | 8 | 9 |
| единый налог на вмененный доход | 1 | - | 1 | - | - | - |
| патентная | 14 | 18 | 12 | 17 | 2 | 1 |
| В процентах к итогу | 100 | 100 | 100 | 100 | 100 | 100 |
| в том числе по применяемым системам налогообложения: | | | | | | |
| общая | 19,1 | 17,5 | 14,0 | 11,8 | 56,5 | 58,3 |
| упрощенная | 73,2 | 73,2 | 78,4 | 78,2 | 34,8 | 37,5 |
| единый налог на вмененный доход | 0,5 | - | 0,6 | - | - | - |
| патентная | 7,2 | 9,3 | 7,0 | 10,0 | 8,7 | 4,2 |

**3.5 Номерной фонд коллективных средств размещения
на конец 2023 года**

| | Коллективные средства размещения | В том числе | |
|--|----------------------------------|-------------------|--------------------|
| | | гостиничного типа | специализированные |
| Число номеров (комнат) | | | |
| единиц | 4481 | 3660 | 821 |
| в % к итогу | 100,0 | 81,7 | 18,3 |
| в расчете на одно коллективное средство размещения, единиц | 23 | 22 | 34 |
| Число мест | | | |
| единиц | 10546 | 8324 | 2222 |
| в % к итогу | 100,0 | 78,9 | 21,1 |
| в расчете на одно коллективное средство размещения, единиц | 54 | 49 | 93 |
| Жилая площадь (площадь номеров) | | | |
| кв. м | 91296,3 | 76052,2 | 15244,1 |
| в % к итогу | 100,0 | 83,3 | 16,7 |
| в расчете на одно коллективное средство размещения, м ² | 470,6 | 447,4 | 635,2 |
| В расчете на один номер | | | |
| число мест, единиц | 2,4 | 2,3 | 2,7 |
| жилая площадь, м ² | 20 | 21 | 19 |

3.6 Распределение коллективных средств размещения по формам собственности на конец 2023 года

| | Коллективные средства размещения, единиц | | | В % к итогу | | |
|--|--|-------------------|--------------------|--------------|-------------------|--------------------|
| | всего | в том числе | | всего | в том числе | |
| | | гостиничного типа | специализированные | | гостиничного типа | специализированные |
| Всего | 194 | 170 | 24 | 100,0 | 100,0 | 100,0 |
| в том числе имеют форму собственности: | | | | | | |
| государственную | 23 | 12 | 11 | 11,9 | 7,0 | 45,8 |
| муниципальную | 6 | 6 | - | 3,1 | 3,5 | - |
| общественных и религиозных объединений и организаций | 1 | 1 | - | 0,5 | 0,6 | - |
| частную | 161 | 148 | 13 | 83,0 | 87,1 | 54,2 |
| смешанную российскую | - | - | - | - | - | - |
| совместная российская и иностранная | - | - | - | - | - | - |
| иностранная собственность | 3 | 3 | - | 1,5 | 1,8 | - |

**3.7. Численность лиц, размещенных
коллективными средствами размещения¹⁾**

| | 2010 | 2015 | 2019 | 2020 | 2021 | 2022 | 2023 |
|--|--------------|--------------|--------------|--------------|--------------|--------------|--------------|
| Всего, тыс. человек | | | | | | | |
| Численность размещенных лиц - всего | 227,4 | 228,0 | 364,0 | 257,4 | 300,9 | 319,5 | 354,0 |
| в том числе граждан: | | | | | | | |
| России | 194,1 | 206,5 | 309,9 | 244,3 | 279,0 | 312,0 | 333,8 |
| стран вне СНГ | 32,3 | 20,7 | 53,4 | 1,5 | 3,7 | 1,7 | 9,4 |
| стран СНГ | 1,0 | 0,8 | 0,7 | 11,6 | 18,2 | 5,8 | 10,8 |
| В процентах к итогу | | | | | | | |
| Численность размещенных лиц - всего | 100,0 | 100,0 | 100,0 | 100,0 | 100,0 | 100,0 | 100,0 |
| в том числе граждан: | | | | | | | |
| России | 85,4 | 90,6 | 88,6 | 85,1 | 94,9 | 97,7 | 94,3 |
| стран вне СНГ | 14,2 | 9,1 | 10,7 | 14,7 | 0,6 | 0,5 | 2,6 |
| стран СНГ | 0,4 | 0,3 | 0,7 | 0,2 | 4,5 | 1,8 | 3,1 |

¹⁾ Данные за 2010, 2014 - 2015гг. приведены без учета микропредприятий, за 2016 - 2023гг. – по полному кругу хозяйствующих субъектов

3.8. Численность лиц, размещенных в коллективных средствах размещения, по целям поездок¹⁾

тысяч человек

| | 2010 | 2015 | 2020 | 2021 | 2022 | 2023 |
|--|-------|-------|-------|-------|-------|-------|
| Численность лиц, размещенных в коллективных средствах размещения, по целям поездок: | | | | | | |
| Личные | 151,6 | 125,1 | 125,1 | 118,9 | 154,4 | 169,0 |
| в том числе: | | | | | | |
| отпуск, досуг и отдых | 87,9 | 68,4 | 168,7 | 86,6 | 117,5 | 131,0 |
| образование и профессиональная подготовка | 18,1 | 6,6 | 3,1 | 1,7 | 2,2 | 2,3 |
| лечебные и оздоровительные процедуры | 16,6 | 17,0 | 14,6 | 9,7 | 17,6 | 20,0 |
| религиозные/паломнические | 0,1 | 0,0 | 0,0 | 0,2 | - | 1,3 |
| посещение магазинов и прочие | 28,9 | 44,2 | 21,3 | 20,7 | 17,1 | 14,4 |
| Деловые и профессиональные | 75,8 | 91,8 | 156,3 | 182,0 | 165,1 | 185,0 |
| Численность лиц, размещенных в гостиницах и аналогичных средствах размещения, по целям поездок: | | | | | | |
| Личные | 126,1 | 106,8 | 77,0 | 85,4 | 77,2 | 92,8 |
| в том числе: | | | | | | |
| отпуск, досуг и отдых | 79,2 | 53,4 | 56,4 | 62,2 | 57,1 | 69,2 |
| образование и профессиональная подготовка | 17,3 | 6,6 | 1,8 | 1,7 | 2,2 | 2,3 |
| лечебные и оздоровительные процедуры | 0,6 | 2,6 | 0,1 | 0,5 | 0,8 | 5,6 |
| религиозные/паломнические | 0,1 | 0,0 | 0,0 | 0,2 | - | 1,3 |
| посещение магазинов и прочие | 28,9 | 44,2 | 18,7 | 20,7 | 17,1 | 14,4 |
| Деловые и профессиональные | 75,6 | 91,7 | 128,2 | 181,7 | 165,1 | 184,6 |
| Численность лиц, размещенных в специализированных средствах размещения, по целям поездок: | | | | | | |
| Личные | 25,5 | 29,4 | 48,1 | 33,5 | 77,2 | 76,2 |
| в том числе: | | | | | | |
| отпуск, досуг и отдых | 8,8 | 15,0 | 43,2 | 24,4 | 60,4 | 61,8 |
| образование и профессиональная подготовка | 0,7 | - | - | - | - | - |
| лечебные и оздоровительные процедуры | 16,0 | 14,4 | 4,9 | 9,2 | 16,8 | 14,4 |
| религиозные/паломнические | - | - | 0,0 | - | - | - |
| посещение магазинов и прочие | - | 0,1 | - | - | - | - |
| Деловые и профессиональные | 0,2 | 0,1 | 4,1 | 0,3 | 0,0 | 0,4 |

¹⁾ Данные за 2010, 2015гг. приведены без учета микропредприятий, за 2016 - 2023гг. - по полному кругу хозяйствующих субъектов

**3.9. Распределение численности лиц, размещенных
коллективными средствами размещения
по целям поездок в 2023 году**

| | Численность размещенных лиц - всего | в том числе | |
|--|---|--------------------|-------------------------|
| | | граждане России | иностранные граждане |
| Всего, тыс. человек | | | |
| Всего | 354,0 | 333,8 | 20,2 |
| в том числе по целям поездок: | | | |
| отпуск, досуг и отдых | 131,0 | 129,3 | 1,7 |
| деловые и профессиональные | 185,0 | 166,8 | 18,2 |
| лечебные и оздоровительные процедуры | 20,0 | 20,0 | 0,0 |
| образование и профессиональ- ная подготовка | 2,3 | 2,2 | 0,1 |
| религиозные/паломнические | 1,3 | 1,3 | - |
| посещение магазинов и прочие | 14,4 | 14,2 | 0,2 |
| В процентах к итогу | | | |
| Всего | 100,0 | 100,0 | 100,0 |
| в том числе по целям поездок: | | | |
| отпуск, досуг и отдых | 37,0 | 38,7 | 8,4 |
| деловые и профессиональные | 52,3 | 50,0 | 90,1 |
| лечебные и оздоровительные процедуры | 5,6 | 6,0 | 0,0 |
| образование и профессиональ- ная подготовка | 0,6 | 0,6 | 0,5 |
| религиозные/паломнические | 0,4 | 0,4 | - |
| посещение магазинов и прочие | 4,1 | 4,3 | 1,0 |

**3.10. Распределение численности лиц, размещенных
в коллективных средствах размещения,
по продолжительности пребывания в 2023 году**

в % к общему числу размещенных по соответствующей группе

| | Коллективные средства размещения | В том числе | |
|----------------------------|--|----------------------|----------------------------|
| | | общего назначения | специального назначения |
| Всего размещено лиц | 100,0 | 100,0 | 100,0 |
| в том числе: | | | |
| без ночевки | 10,8 | 3,0 | 38,8 |
| от 1 до 4 | 78,4 | 88,1 | 43,4 |
| от 5 до 7 | 3,2 | 3,4 | 2,4 |
| от 8 до 14 | 3,9 | 2,7 | 8,5 |
| от 15 до 28 | 3,0 | 1,9 | 6,9 |
| от 29 до 90 | 0,5 | 0,6 | - |
| 91 и более ночевки | 0,2 | 0,3 | - |

**3.11. Распределение численности лиц, размещенных
в коллективных средствах размещения,
принадлежащих субъектам малого предпринимательства
в 2023 году**

| | Всего | из них по предприятиям | | |
|---|---------------|----------------------------|----------------------------|---|
| | | малым предприя- тиям | микро- предпри- тиям | индиви- дуальным предпри- нимате- лям |
| Численность размещенных лиц – всего, человек | 354037 | 47816 | 110848 | 143914 |
| в том числе граждан: | | | | |
| России | 333803 | 43293 | 101291 | 138563 |
| иностраннх граждан | 20234 | 4523 | 9557 | 5351 |

3.12. Малые средства размещения¹⁾

| | Всего | | в % к общему чис- лу КСР | | в % к итогу | |
|---|---------------|---------------|--------------------------------|-------------|-------------|------------|
| | 2022 | 2023 | 2022 | 2023 | 2022 | 2023 |
| Малые средства разме- щения - всего | 174 | 174 | 89,7 | 89,7 | 100 | 100 |
| в том числе: | | | | | | |
| гостиницы и аналогич- ные средства размеще- ния | 157 | 156 | 91,8 | 91,8 | 90,2 | 89,7 |
| специализированные средства размещения | 17 | 18 | 73,9 | 75,0 | 9,8 | 10,3 |
| Число номеров в малых средствах размещения – всего | 2447 | 2524 | 57,3 | 56,3 | 100 | 100 |
| в том числе: | | | | | | |
| гостиницы и аналогич- ные средства размеще- ния | 2172 | 2247 | 63,0 | 61,4 | 88,8 | 89,0 |
| специализированные средства размещения | 275 | 277 | 33,6 | 33,7 | 11,2 | 11,0 |
| Число мест в малых средствах размещения – всего | 5540 | 5966 | 56,7 | 56,6 | 100 | 100 |
| в том числе: | | | | | | |
| гостиницы и аналогич- ные средства размеще- ния | 4352 | 4953 | 59,0 | 59,5 | 78,6 | 83,0 |
| специализированные средства размещения | 1188 | 1013 | 49,6 | 45,6 | 21,4 | 17,0 |
| Число ночевок в малых средствах размещения – всего | 583745 | 762702 | 63,0 | 70,6 | 100 | 100 |
| в том числе: | | | | | | |
| гостиницы и аналогич- ные средства размеще- ния | 462592 | 663134 | 66,3 | 76,8 | 79,2 | 86,9 |
| специализированные средства размещения | 121153 | 99568 | 53,0 | 46,0 | 20,8 | 13,1 |

¹⁾ Средства размещения с номерным фондом до 50 номеров.

3.13. Численность размещенных иностранных граждан по странам гражданства в коллективных средствах размещения в 2023 году

| | Коллективные средства размещения | в том числе | |
|--|----------------------------------|-------------------|--------------------|
| | | гостиничного типа | специализированные |
| Всего по странам мира, человек | 20234 | 20234 | - |
| Всего страны дальнего зарубежья | | | |
| из них: | 9373 | 9373 | - |
| Китай | 8556 | 8556 | - |
| Германия | 23 | 23 | - |
| Италия | 19 | 19 | - |
| Япония | 2 | 2 | - |
| Турция | 577 | 577 | - |
| Индия | 23 | 23 | - |
| Соединенные штаты | 5 | 5 | - |
| Соединенное Королевство Великобритании и Северной Ирландии | 4 | 4 | - |
| Корея, Народно-Демократическая Республика | 47 | 47 | - |
| Франция | 14 | 14 | - |
| Саудовская Аравия | 13 | 13 | - |
| Республика Сербия | 18 | 18 | - |
| Испания | 3 | 3 | - |
| Румыния | 10 | 10 | - |
| Швейцария | 2 | 2 | - |
| Всего государства – участники СНГ | | | |
| из них: | 10861 | 10861 | - |
| Беларусь | 230 | 230 | - |
| Киргизия | 376 | 376 | - |
| Узбекистан | 5468 | 5468 | - |
| Украина | 40 | 40 | - |
| Казахстан | 2898 | 2898 | - |
| Таджикистан | 1636 | 1636 | - |
| Армения | 156 | 156 | - |

**3.14. Результаты деятельности
коллективных средств размещения
в 2023 году**

| | Коллективные средства размещения, единиц | | | Справочно 2022 год | | |
|------------------------------------|--|-------------------|--------------------|----------------------------------|-------------------|--------------------|
| | всего | в том числе | | коллективные средства размещения | в том числе | |
| | | гостиничного типа | специализированные | | гостиничного типа | специализированные |
| Число предприятий | 194 | 170 | 24 | 194 | 171 | 23 |
| Доходы | | | | | | |
| всего, млн. рублей | 2385,5 | 1839,7 | 545,8 | 1978,7 | 1415,4 | 563,3 |
| на 1 предприятие, тыс. рублей | 12296,4 | 10821,8 | 22741,7 | 10199,5 | 8277,2 | 24491,3 |
| Затраты | | | | | | |
| всего, млн. рублей | 1727,9 | 1083,8 | 644,1 | 1525,9 | 867,6 | 658,3 |
| на 1 предприятие, тыс. рублей | 8906,7 | 6375,3 | 26837,5 | 7865,5 | 5073,7 | 28621,7 |
| Численность размещенных лиц | | | | | | |
| всего, тыс. человек | 354,0 | 277,4 | 76,6 | 319,5 | 242,3 | 77,2 |
| на 1 предприятие, человек | 1825 | 1632 | 3192 | 1647 | 1417 | 3357 |

3.15. Санаторно-курортные организации и организации отдыха¹⁾

на конец года

| | 2010 | 2015 | 2020 | 2021 | 2022 | 2023 |
|--|------|------|------|------|------|------|
| Число коллективных средств размещения специального назначения, единиц | 10 | 13 | 20 | 22 | 23 | 24 |
| в них коек ²⁾ | 1760 | 1524 | 2017 | 2092 | 2397 | 2222 |
| Санатории для взрослых и детские санатории, единиц | 4 | 4 | 5 | 5 | 4 | 4 |
| в них коек ³⁾ | 615 | 585 | 631 | 631 | 533 | 533 |
| Из числа санаториев для взрослых и пансионатов с лечением - детские санатории для детей с родителями | 1 | 1 | 1 | 1 | 1 | 1 |
| в них коек ³⁾ | 250 | 250 | 250 | 250 | 250 | 250 |
| Санатории-профилактории | 2 | 1 | 1 | 1 | 1 | 1 |
| в них коек ²⁾ | 165 | 100 | 120 | 119 | 100 | 101 |
| Лагеря круглогодичного действия | 2 | 1 | 1 | 1 | 1 | 1 |
| в них коек ²⁾ | 719 | 267 | 263 | 263 | 263 | 263 |
| Бальнеологические грязелечебницы | 1 | 1 | 1 | 1 | 1 | 1 |
| в них коек ²⁾ | 100 | 100 | 100 | 100 | 100 | 100 |
| Туристские базы | 1 | 1 | - | - | - | - |
| в них коек ²⁾ | 161 | 23 | - | - | - | - |
| Туристические теплоходы | - | - | - | - | - | - |
| в нем коек ²⁾ | - | - | - | - | - | - |
| Организации отдыха | - | 5 | 12 | 14 | 16 | 17 |
| в них коек ²⁾ | - | 449 | 903 | 979 | 1401 | 1225 |

¹⁾ Данные за 2010,2015гг. приведены без учета микропредприятий, за 2016 - 2023гг. – по полному кругу хозяйствующих субъектов

²⁾ Число мест (коек) в месяц максимального развертывания

³⁾ Круглогодовые места (койки)

**3.16. Номерной фонд специализированных средств размещения
в 2023 году**

| | Число органи- заций | Число номеров (комнат) - единиц | в том числе вышей катего- рии |
|---|---------------------------|--|---|
| Специализированные средства размещения-всего | 24 | 821 | 23 |
| в том числе: | | | |
| санаторно-курортные организации | 7 | 306 | 18 |
| из них: | | | |
| санатории, пансионаты с лечением | 3 | 136 | 2 |
| детские санатории | 1 | 55 | 4 |
| санатории-профилактории | 1 | 48 | 8 |
| другие организации специального назначения | 2 | 67 | 4 |
| Организации отдыха | 17 | 515 | 5 |



3.17. Основные показатели деятельности специализированных средств размещения по формам собственности в 2023 году

| | Все организации | в том числе | | |
|--|-----------------|---------------------------------|--------------------|-----------------|
| | | санаторно-курортные организации | организации отдыха | туристские базы |
| Число специализированных средств размещения- всего | 24 | 7 | 17 | - |
| в том числе по формам собственности: | | | | |
| государственная | 11 | 4 | 7 | - |
| муниципальная | - | - | - | - |
| частная | 13 | 3 | 10 | - |
| смешанная российская | - | - | - | - |
| Число коек (мест) в средствах размещения-всего, единиц | 2222 | 997 | 1225 | - |
| в том числе по формам собственности: | | | | |
| государственная | 998 | 507 | 491 | - |
| муниципальная | - | - | - | - |
| частная | 1224 | 490 | 734 | - |
| смешанная российская | - | - | - | - |
| Численность размещенных лиц - всего, человек | 76659 | 16558 | 60101 | - |
| в том числе в организациях с формой собственности: | | | | |
| государственная | 14033 | 10017 | 4016 | - |
| муниципальная | - | - | - | - |
| частная | 62626 | 6541 | 56085 | - |
| смешанная российская | - | - | - | - |
| Из общей численности размещенных лиц - размещено по путевкам, человек | 20447 | 11381 | 9066 | - |

3.18. Распределение численности лиц, размещенных в специализированных средствах размещения, по целям поездок¹⁾

| | 2010 | 2015 | 2020 | 2021 | 2022 | 2023 |
|---|--------------|--------------|--------------|--------------|--------------|--------------|
| Всего, тыс. человек | | | | | | |
| Всего | 25,7 | 29,5 | 52,2 | 33,8 | 77,2 | 76,6 |
| в том числе по целям поездок: | | | | | | |
| отпуск, досуг и отдых | 8,8 | 15,0 | 43,2 | 24,4 | 60,4 | 61,8 |
| деловые и профессиональные | 0,2 | 0,1 | 4,1 | 0,2 | 0,0 | 0,4 |
| лечебные и оздоровительные процедуры | 16,0 | 14,4 | 4,9 | 9,2 | 16,8 | 14,4 |
| образование и профессиональная подготовка | 0,7 | - | - | - | - | - |
| прочие | - | 0,0 | - | - | - | - |
| В % к итогу | | | | | | |
| Всего | 100,0 | 100,0 | 100,0 | 100,0 | 100,0 | 100,0 |
| в том числе по целям поездок: | | | | | | |
| отпуск, досуг и отдых | 34,2 | 50,9 | 82,8 | 72,2 | 78,2 | 80,7 |
| деловые и профессиональные | 0,8 | 0,3 | 7,8 | 0,6 | 0,0 | 0,5 |
| лечебные и оздоровительные процедуры | 62,3 | 48,8 | 9,4 | 27,2 | 21,8 | 18,8 |
| образование и профессиональная подготовка | 2,7 | - | - | - | - | - |
| прочие | - | 0,0 | - | - | - | - |

¹⁾ Данные за 2010, 2014 - 2015гг. приведены без учета микропредприятий, за 2016 - 2023гг. – по полному кругу хозяйствующих субъектов

3.19. Распределение численности лиц, размещенных в специализированных средствах размещения, по типам организаций и целям поездок в 2023 году

человек

| | Численность размещенных лиц - всего | В том числе по целям поездок | | | | |
|--|-------------------------------------|------------------------------|----------------------------|--------------------------------------|---|--------|
| | | отпуск, досуг и отдых | деловые и профессиональные | лечебные и оздоровительные процедуры | образование и профессиональная подготовка | прочие |
| Специализированные средства размещения - всего | 76659 | 61810 | 413 | 14436 | - | - |
| из общей численности размещенных лиц - граждан России | 76659 | 61810 | 413 | 14436 | - | - |
| из общей численности размещенных лиц - иностранных граждан | - | - | - | - | - | - |
| Санаторно-курортные организации, имеющие стационарные койки (места) - всего | 16558 | 3097 | 413 | 13048 | - | - |
| из общей численности размещенных лиц - граждан России | 16558 | 3097 | 413 | 13048 | - | - |
| из общей численности размещенных лиц - иностранных граждан | - | - | - | - | - | - |
| Организации отдыха - всего | 60101 | 58713 | - | 1388 | - | - |
| из общей численности размещенных лиц - граждан России | 60101 | 58713 | - | 1388 | - | - |
| из общей численности размещенных лиц - иностранных граждан | - | - | - | - | - | - |

3.20. Распределение численности лиц, размещенных в специализированных средствах размещения, по продолжительности пребывания в 2023 году

человек

| | Численность размещенных лиц - всего | из них по продолжительности пребывания, ночевки | | | | | |
|--|-------------------------------------|---|--------------|-------------|-------------|-------------|------------|
| | | без ночевки | 1-4 | 5-7 | 8-14 | 15-28 | 29 и более |
| Специализированные средства размещения-всего | 76659 | 29755 | 33251 | 1870 | 6495 | 5288 | - |
| в них размещены граждане России | 76659 | 29755 | 33251 | 1870 | 6495 | 5288 | - |
| иностранные граждане | - | - | - | - | - | - | - |
| Санаторно-курортные организации, имеющие стационарные койки (места) - всего | 16558 | - | 4339 | 1852 | 6205 | 4162 | - |
| в них размещены граждане России | 16558 | - | 4339 | 1852 | 6205 | 4162 | - |
| иностранные граждане | - | - | - | - | - | - | - |
| Организации отдыха-всего | 60101 | 29755 | 28912 | 18 | 290 | 1126 | - |
| в них размещены граждане России | 60101 | 29755 | 28912 | 18 | 290 | 1126 | - |
| иностранные граждане | - | - | - | - | - | - | - |

3.21. Обслуживание отдыхающих в коллективных средствах размещения специального назначения¹⁾

человек

| | 2010 | 2015 | 2020 | 2021 | 2022 | 2023 |
|---|--------------|--------------|--------------|--------------|--------------|--------------|
| Всего лечилось и отдыхало в санаторно-курортных организациях и организациях отдыха | 25705 | 30152 | 52853 | 34653 | 78762 | 78326 |
| в том числе: | | | | | | |
| в санаториях для взрослых, пансионатах с лечением | 7825 | 6989 | 6636 | 4216 | 8987 | 8453 |
| в детских санаториях | 5424 | 4452 | 2825 | 4653 | 5419 | 6202 |
| в санаториях-профилакториях | 2261 | 1200 | 204 | 527 | 1588 | 1323 |
| в других организациях специального назначения | 4757 | 3840 | 3128 | 3356 | 3626 | 2247 |
| организации отдыха, турбазы | 5438 | 13671 | 40060 | 21901 | 59142 | 60101 |

¹⁾ Данные за 2010, 2015гг. приведены без учета микропредприятий, за 2016 - 2023гг. – по полному кругу хозяйствующих субъектов

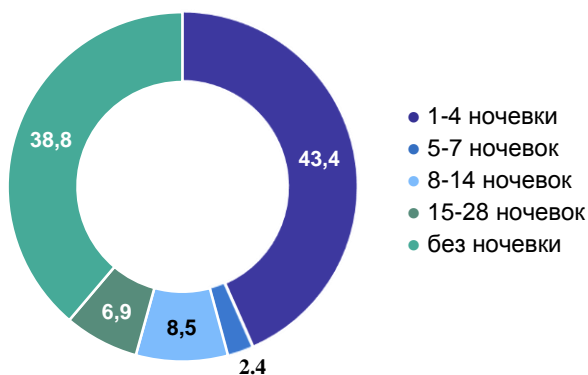
**РАСПРЕДЕЛЕНИЕ ЧИСЛЕННОСТИ РАЗМЕЩЕННЫХ ЛИЦ ПО ЦЕЛЯМ ПОЕЗДОК
В САНАТОРНО-КУРОРТНЫХ ОРГАНИЗАЦИЯХ И ОРГАНИЗАЦИЯХ ОТДЫХА
В 2023 ГОДУ**

(в процентах к общей численности размещенных лиц)



**РАСПРЕДЕЛЕНИЕ ЧИСЛЕННОСТИ РАЗМЕЩЕННЫХ ЛИЦ
ПО ПРОДОЛЖИТЕЛЬНОСТИ ПРЕБЫВАНИЯ В САНАТОРНО-КУРОРТНЫХ
ОРГАНИЗАЦИЯХ И ОРГАНИЗАЦИЯХ ОТДЫХА
В 2023 ГОДУ**

(в процентах к общей численности размещенных лиц)



**3.22. Занимаемая площадь и номерной фонд
специализированных средств размещения в 2023 году**

| | Все орга- низации | в том числе | | |
|---|----------------------|--|------------------------------|-------------------------|
| | | санатор- но- курорт- ные орга- низации | организа- ции отды- ха | турист- ские базы |
| Жилая площадь (площадь номеров): | | | | |
| всего, тыс. кв. м | 15,3 | 5,4 | 9,9 | - |
| в расчете на один номер, кв.м | 19 | 18 | 19 | - |
| Число номеров - всего, единиц | 821 | 306 | 515 | - |
| в том числе высшей категории | 23 | 18 | 5 | - |



3.23. Численность работников, занятых в специализированных средствах размещения по формам собственности¹⁾

| | 2010 | 2015 | 2020 | 2021 | 2022 | 2023 |
|--|------------|------------|------------|------------|------------|------------|
| Всего, человек | | | | | | |
| Всего | 782 | 571 | 537 | 526 | 548 | 551 |
| в том числе по формам собственности: | | | | | | |
| государственная | 361 | 332 | 396 | 391 | 390 | 395 |
| муниципальная | - | 1 | - | 2 | 2 | - |
| частная | 149 | 238 | 141 | 133 | 156 | 156 |
| собственность общественных и религиозных организаций (объединений) | - | - | - | - | - | - |
| смешанная российская | 272 | - | - | - | - | - |
| совместная российская и иностранная | - | - | - | - | - | - |
| иностранная | - | - | - | - | - | - |
| В процентах к итогу | | | | | | |
| в том числе по формам собственности: | | | | | | |
| государственная | 46,2 | 58,1 | 73,7 | 74,3 | 71,2 | 71,7 |
| муниципальная | - | 0,2 | - | 0,4 | 0,4 | - |
| частная | 19,0 | 41,7 | 26,3 | 25,3 | 28,4 | 28,3 |
| собственность общественных и религиозных организаций (объединений) | - | - | - | - | - | - |
| смешанная российская | 34,8 | - | - | - | - | - |
| совместная российская и иностранная | - | - | - | - | - | - |
| иностранная | - | - | - | - | - | - |

¹⁾ Данные за 2010, 2015гг. приведены без учета микропредприятий, за 2016 – 2017, 2021 - 2023гг. – по полному кругу хозяйствующих субъектов. За 2018 год данный показатель был исключен из разработки.

3.24. Детские оздоровительные лагеря в 2023 году

| | 2023 |
|---|--------------|
| Число детских оздоровительных лагерей – всего, единиц | 278 |
| Численность детей, отдохнувших за лето во всех сменах - всего, человек | 19653 |
| в том числе: | |
| дети с ограниченными возможностями здоровья | 241 |
| дети инвалиды | 128 |
| Число детских оздоровительных лагерей по типам - всего | 278 |
| Число организаций круглогодичного функционирования стационарного типа, единиц | 2 |
| в них отдохнувших детей, человек | 785 |
| Число организаций сезонного функционирования палаточного типа, единиц | 2 |
| в них отдохнувших детей, человек | 155 |
| Число организаций сезонного функционирования стационарного типа, единиц | 274 |
| в них отдохнувших детей, человек | 18713 |
| Численность работников лагеря - всего, человек | 3186 |
| в том числе: | |
| педагогов | 1736 |
| вожатых | 277 |
| медицинских работников | 240 |

3.25. Гостиницы и аналогичные средства размещения ¹⁾

| Годы | Число организаций | Их единовременная вместимость, мест |
|------|-------------------|-------------------------------------|
| 2010 | 76 | 4311 |
| 2014 | 108 | 4784 |
| 2015 | 119 | 5640 |
| 2016 | 145 | 6358 |
| 2017 | 186 | 7355 |
| 2018 | 157 | 6657 |
| 2019 | 157 | 6657 |
| 2020 | 164 | 6533 |
| 2021 | 170 | 7214 |
| 2022 | 171 | 7377 |
| 2023 | 170 | 8324 |



¹⁾ Данные за 2010 - 2015гг. приведены без учета микропредприятий, за 2016 - 2023гг. – по полному кругу хозяйствующих субъектов

3.26. Распределение гостиниц и аналогичных средств размещения по категориям¹⁾

| | 2010 | 2015 | 2020 | 2021 | 2022 | 2023 |
|---------------------------------------|-----------|------------|------------|------------|------------|------------|
| Число организаций - всего | 76 | 119 | 164 | 170 | 171 | 170 |
| в том числе: | | | | | | |
| гостиницы (включая туристские) | 47 | 70 | 116 | 116 | 117 | 125 |
| из них гостиницы класса: | | | | | | |
| 4 звезды | - | - | 3 | 3 | 3 | 3 |
| 3 звезды | 1 | 2 | 12 | 14 | 14 | 15 |
| 2 звезды | 3 | 1 | 6 | 7 | 7 | 6 |
| 1 звезда | 1 | - | 2 | 1 | 2 | 6 |
| некатегорийные | 42 | 67 | 93 | 91 | 91 | 95 |
| общежития для приезжих | 10 | 13 | ... | ... | ... | ... |
| прочие | 19 | 36 | 48 | 54 | 54 | 45 |
| Из общего числа гостиниц - туристские | 1 | - | - | - | - | - |

¹⁾ Данные за 2010, 2015гг. приведены без учета микропредприятий, за 2016 - 2023гг. – по полному кругу хозяйствующих субъектов

3.27. Гостиницы и аналогичные средства размещения¹⁾

| | 2010 | 2015 | 2020 | 2021 | 2022 | 2023 |
|--|-----------|------------|------------|------------|------------|------------|
| Число гостиниц и аналогичных средств размещения - всего | 76 | 119 | 164 | 170 | 171 | 170 |
| в них мест, единиц | 4311 | 5640 | 6533 | 7214 | 7377 | 8324 |
| из общего числа гостиниц и аналогичных средств размещения: | | | | | | |
| гостиницы | 47 | 70 | 116 | 116 | 117 | 125 |
| в них мест, единиц | 2526 | 4232 | 4755 | 4563 | 4607 | 5206 |
| мотели | - | 5 | 4 | 4 | 3 | 2 |
| в них мест, единиц | - | 74 | 86 | 98 | 78 | 51 |
| пансионаты | - | 1 | ... | ... | ... | ... |
| в них мест, единиц | - | 28 | ... | ... | ... | ... |
| хостелы | ... | ... | 7 | 11 | 16 | 18 |
| в них мест, единиц | ... | ... | 760 | 1582 | 1878 | 2401 |
| меблированные комнаты | 8 | 16 | ... | ... | ... | ... |
| в них мест, единиц | 101 | 202 | ... | ... | ... | ... |
| общежития для приезжих | 10 | 13 | ... | ... | ... | ... |
| в них мест, единиц | 1330 | 791 | ... | ... | ... | ... |
| другие организации гостиничного типа | 11 | 14 | 37 | 39 | 35 | 25 |
| в них мест, единиц | 354 | 313 | 932 | 971 | 814 | 666 |

¹⁾ Данные за 2010, 2015гг. приведены без учета микропредприятий, за 2016г - 2023гг. – по полному кругу хозяйствующих субъектов

3.28. Численность лиц, размещенных в гостиницах и аналогичных средствах размещения¹⁾

| | 2010 | 2015 | 2020 | 2021 | 2022 | 2023 |
|---|---------------|---------------|---------------|---------------|---------------|---------------|
| В гостиницах и аналогичных средствах размещения – всего, человек | 201709 | 198475 | 205200 | 267080 | 242316 | 277378 |
| из них в | | | | | | |
| гостиницах | 183375 | 169630 | 182766 | 237613 | 212096 | 252033 |
| мотелях | - | 3035 | 1694 | 920 | 527 | 603 |
| хостелах | ... | ... | 2286 | 5801 | 7314 | 10937 |
| общежитиях для приезжих | 6461 | 5295 | ... | ... | ... | ... |
| меблированных комнатах | 2515 | 3643 | ... | ... | ... | ... |
| других организациях гостиничного типа | 9358 | 14640 | 18454 | 22746 | 22379 | 13805 |

¹⁾ Данные за 2010,2015гг. приведены без учета микропредприятий, за 2016 - 2023гг – по полному кругу хозяйствующих субъектов

**3.29. Обслуживание лиц, размещенных в гостиницах
и аналогичных средствах размещения¹⁾**

(на конец года)

| | 2010 | 2015 | 2020 | 2021 | 2022 | 2023 |
|---|--------------|--------------|--------------|--------------|--------------|--------------|
| Предоставлено ночевок (койко-суток) - всего, тыс. | 608,3 | 406,4 | 470,9 | 707,1 | 697,3 | 863,7 |
| Численность размещенных лиц - всего, тыс. человек | 201,7 | 198,5 | 205,2 | 267,1 | 242,3 | 277,4 |
| в том числе гражданам: | | | | | | |
| России | 168,4 | 177,1 | 192,2 | 245,3 | 234,8 | 257,2 |
| иностранным | 33,3 | 21,4 | 13,0 | 21,8 | 7,5 | 20,2 |
| Из общей численности размещенных лиц - численность граждан, обслуженных по путевкам, тыс. человек | - | - | 0,9 | 1,5 | 1,2 | - |

¹⁾ Данные за 2010, 2015гг. приведены без учета микропредприятий, за 2016 - 2023гг. – по полному кругу хозяйствующих субъектов

**3.30. Распределение лиц, размещенных в гостиницах
и аналогичных средствах размещения по целям поездок
в 2023 году**

| | Численность размещенных лиц - всего | в том числе | |
|---|---|-----------------|-------------------------|
| | | граждане России | иностранные граждане |
| Всего, человек | | | |
| Всего | 277378 | 257144 | 20234 |
| в том числе по целям поездок: | | | |
| отпуск, досуг и отдых | 69150 | 67488 | 1662 |
| деловые и професси- ональные | 184582 | 166400 | 18182 |
| лечебные и оздоро- вительные процедуры | 5553 | 5517 | 36 |
| образование и про- фессиональная под- готовка | 2279 | 2148 | 131 |
| религиозные | 1360- | 1360- | - |
| посещение магазинов и прочие | 14454 | 14231 | 223 |
| В процентах к итогу | | | |
| Всего | 100,0 | 100,0 | 100,0 |
| в том числе по целям поездок: | | | |
| отпуск, досуг и отдых | 24,9 | 26,3 | 8,2 |
| деловые и професси- ональные | 66,6 | 64,7 | 89,9 |
| лечебные и оздоро- вительные процедуры | 2,0 | 2,2 | 0,2 |
| образование и профессиональная подготовка | 0,8 | 0,8 | 0,6 |
| религиозные | 0,5 | 0,5 | - |
| посещение магазинов и прочие | 5,2 | 5,5 | 1,1 |

**3.31. Распределение лиц, размещенных в гостиницах
и аналогичных средствах размещения
по продолжительности пребывания в 2023 году**

| | Численность размещенных лиц - всего | в том числе | |
|---|---|--------------------|-------------------------|
| | | граждане России | иностранные граждане |
| Всего, человек | | | |
| Всего | 277378 | 257144 | 20234 |
| в том числе по продолжительности пребывания, ночевок: | | | |
| без ночевки | 8344 | 8315 | 29 |
| 1-4 | 244298 | 228709 | 15589 |
| 5-7 | 9426 | 8672 | 754 |
| 8-14 | 7469 | 5969 | 1500 |
| 15-28 | 5231 | 4180 | 1051 |
| 29-90 | 1829 | 1208 | 621 |
| 91-182 | 161 | 72 | 89 |
| 183 и более | 620 | 19 | 601 |
| В процентах к итогу | | | |
| Всего | 100,0 | 100,0 | 100,0 |
| в том числе по продолжительности пребывания, ночевок: | | | |
| без ночевки | 3,0 | 3,2 | 0,2 |
| 1-4 | 88,1 | 89,0 | 77,0 |
| 5-7 | 3,4 | 3,4 | 3,7 |
| 8-14 | 2,7 | 2,3 | 7,4 |
| 15-28 | 1,9 | 1,6 | 5,2 |
| 29-90 | 0,6 | 0,5 | 3,1 |
| 91-182 | 0,1 | 0,0 | 0,4 |
| 183 и более | 0,2 | 0,0 | 3,0 |

**3.32. Занимаемая площадь и номерной фонд
в коллективных средствах размещения
по формам собственности в 2023 году**

| | Жилая площадь, тыс. кв. м | | Число номеров (комнат) - всего, единиц | в том числе высшей категории |
|--|---------------------------|---|--|------------------------------|
| | всего | в расчете на один номер (комнату), единиц | | |
| Всего | 91,3 | 20 | 4481 | 323 |
| в том числе по формам собственности: | | | | |
| государственная | 7,8 | 14 | 547 | 19 |
| муниципальная | 3,2 | 13 | 223 | 23 |
| частная | 78,8 | 23 | 3631 | 281 |
| собственность общественных и религиозных организаций (объединений) | 0,8 | 19 | 41 | - |
| смешанная российская | - | - | - | - |
| иностранная | 0,7 | 17 | 39 | - |
| совместная российская и иностранная | - | - | - | - |

3.33. Численность работников, занятых в гостиницах и аналогичных средствах размещения по формам собственности¹⁾

| | 2010 | 2015 | 2020 | 2021 | 2022 | 2023 |
|--|------------|------------|-------------|------------|------------|------------|
| Всего, человек | | | | | | |
| Всего | 834 | 867 | 1119 | 997 | 922 | 917 |
| в том числе по формам собственности: | | | | | | |
| государственная | 88 | 111 | 274 | 109 | 104 | 90 |
| муниципальная | 175 | 167 | 136 | 125 | 93 | 80 |
| частная | 356 | 442 | 688 | 748 | 710 | 734 |
| собственность общественных и религиозных организаций (объединений) | 13 | 11 | 9 | 6 | 6 | 4 |
| смешанная российская | 168 | 131 | - | - | - | - |
| совместная российская и иностранная | - | - | 5 | 6 | - | - |
| иностранная | 34 | 5 | 7 | 3 | 9 | 9 |
| В процентах к итогу | | | | | | |
| в том числе по формам собственности: | | | | | | |
| государственная | 10,5 | 12,8 | 24,5 | 10,9 | 11,3 | 9,8 |
| муниципальная | 21,0 | 19,2 | 12,2 | 12,6 | 10,1 | 8,7 |
| частная | 42,7 | 51,0 | 61,5 | 75,0 | 77,0 | 80,1 |
| собственность общественных и религиозных организаций (объединений) | 1,6 | 1,3 | 0,8 | 0,6 | 0,6 | 0,4 |
| смешанная российская | 20,1 | 15,1 | - | - | - | - |
| совместная российская и иностранная | - | - | 0,4 | 0,6 | - | - |
| иностранная | 4,1 | 0,6 | 0,6 | 0,3 | 1,0 | 1,0 |

¹⁾ Данные за 2010,2015гг. приведены без учета микропредприятий, за 2016 - 2017, 2019 - 2023гг. – по полному кругу хозяйствующих субъектов. За 2018 год данный показатель был исключен из разработки.

Туризм в Амурской области

На конец 2023 года в Амурской области туристскую деятельность осуществляли 59 организаций (в 2022г. – 54), из них 3 фирмы занимались только туроператорской деятельностью, 8 - туроператорской и турагентской деятельностью, 48 - только продвижением туров.

В 2023 году всего от реализации туристического продукта поступило средств 399,0 млн. рублей, из них 162,1 млн. рублей – сумма комиссионных, агентских и иных вознаграждений. Перечислено поставщикам туристского продукта за услуги на территории России 67,4 млн. рублей, за ее пределами – 125,6 млн. рублей.

В 2023 году турфирмами Амурской области реализовано населению 16,6 тыс. турпакетов (в 2022г. – 7,0 тыс.). Число обслуженных туристов составило 29,5 тыс. человек (в 2022 г. – 13,0 тыс. человек), из них 28,3 тыс. человек - граждане России, 1,2 тыс. человек - граждане других стран (в 2022г. – 100% граждане России).

Самая посещаемая россиянами зарубежная страна Китай – 48,5% от всех отправленных турфирмами за границу. В 2023 году пользовались большой популярностью Тайланд и Турция– 31,9% и 10,1%, соответственно.

В турах по России в 2023 году побывало 4,8 тыс. наших соотечественников (в 2022г. – 4,7 тыс.). Лидирующие позиции среди мест отдыха в России занимает Краснодарский край – в нем побывало 28,2% туристов и город Санкт-Петербург - 16,1% туристов. Также российские туристы традиционно предпочитали экскурсии и отдых в Приморском крае (14,6%), Амурской области (10,3%), Республике Крым (8,9%), городе Москва (8,2%).

В 2023 году впервые за последние три года Амурскую область посетило 1203 иностранных туриста. Все зарубежные туристы прибыли из Китая.

4.1 Основные показатели деятельности туристских фирм

| | 2010 | 2015 | 2020 | 2021 | 2022 | 2023 |
|--|--------|--------|-------|-------|-------|--------|
| Число туристских фирм, охваченных обследованием (на конец года) - всего, ед. ¹⁾ | 31 | 51 | 46 | 52 | 54 | 59 |
| в том числе занимались: | | | | | | |
| туроператорской деятельностью | 12 | 1 | 2 | 4 | 3 | 3 |
| туроператорской и турагентской деятельностью | ... | 17 | 14 | 13 | 5 | 8 |
| турагентской деятельностью | 15 | 33 | 30 | 35 | 46 | 48 |
| Число турпакетов, реализованных населению - всего, ед. | 97498 | 77858 | 4228 | 4688 | 6966 | 16607 |
| в том числе: | | | | | | |
| по территории России | 19829 | 29765 | 1545 | 2320 | 2972 | 3836 |
| по зарубежным странам | 77669 | 48093 | 2683 | 2368 | 3994 | 12771 |
| Стоимость турпакетов, реализованных населению - всего, млн. рублей | 1210,7 | 1072,0 | 293,2 | 551,6 | 872,3 | 1619,2 |
| в том числе: | | | | | | |
| по территории России | 62,7 | 110,5 | 82,6 | 184,9 | 269,7 | 203,9 |
| по зарубежным странам | 1148,0 | 961,5 | 210,6 | 366,8 | 602,6 | 1415,3 |
| Число обслуженных туристов - всего, человек | 100733 | 97301 | 11405 | 10126 | 12951 | 29466 |
| в том числе: | | | | | | |
| по территории России | 19907 | 45369 | 3514 | 5048 | 4706 | 6002 |
| по зарубежным странам | 80826 | 51932 | 7891 | 5078 | 8245 | 23464 |

¹⁾ За исключением респондентов, представивших нулевой отчет

4.2 Распределение числа и стоимости турпакетов и числа туристов по видам туризма в 2023 году

| | Число проданных населению турпакетов, единиц | Стоимость проданных турпакетов, тыс. рублей | Число обслуженных туристов, человек | В % к итогу | |
|--|--|---|-------------------------------------|-------------------|----------------|
| | | | | стоимость путевок | число туристов |
| Всего | 16607 | 1619196,1 | 29466 | 100,0 | 100,0 |
| в том числе: | | | | | |
| внутренний туризм (туры по России, проданные гражданам России) | 2963 | 201478,6 | 4799 | 12,5 | 16,3 |
| въездной туризм (туры по России, проданные иностранным гражданам) | 873 | 2402,0 | 1203 | 0,1 | 4,1 |
| выездной туризм (туры по зарубежным странам, проданные гражданам России) | 12771 | 1415315,5 | 23464 | 87,4 | 79,6 |

ЧИСЛЕННОСТЬ ПРИНЯТЫХ И ОТПРАВЛЕННЫХ ТУРФИРМАМИ ТУРИСТОВ

(тыс. человек)



4.3 Численность российских туристов, отправленных туристскими фирмами в туры по зарубежным странам

| | 2021 | | 2022 | | 2023 | |
|---------------------------------------|--------------|----------------|--------------|----------------|--------------|----------------|
| | чело- век | в % к итогу | чело- век | в % к итогу | чело- век | в % к итогу |
| Отправлено российских туристов | 5078 | 100,0 | 8245 | 100,0 | 23464 | 100,0 |
| из них по странам: | | | | | | |
| страны СНГ | - | - | 20 | 0,2 | 24 | 0,1 |
| Европа | | | | | | |
| Албания | 1 | 0,0 | - | - | 4 | 0,0 |
| Болгария | 2 | 0,0 | - | - | - | - |
| Италия | - | - | 2 | 0,0 | - | - |
| Румыния | - | - | 2 | 0,0 | 4 | 0,0 |
| Азия | | | | | | |
| Абхазия | 142 | 2,8 | 317 | 3,8 | 239 | 1,0 |
| Вьетнам | 10 | 0,2 | 16 | 0,2 | 43 | 0,2 |
| Израиль | - | - | 12 | 0,1 | 1 | 0,0 |
| Индия | - | - | - | - | 2 | 0,0 |
| Индонезия | 6 | 0,1 | - | - | 17 | 0,1 |
| Катар | - | - | - | - | 7 | 0,0 |
| Кипр | 58 | 1,1 | 40 | 0,5 | 2 | 0,0 |
| Китай | - | - | - | - | 11377 | 48,5 |
| Республика Корея | - | - | - | - | 2 | 0,0 |
| Мальдивы | 149 | 2,9 | 219 | 2,7 | 207 | 0,9 |
| Объединенные Арабские Эмираты | 399 | 7,9 | 484 | 5,9 | 452 | 1,9 |
| Сингапур | - | - | - | - | 18 | 0,1 |
| Таиланд | 215 | 4,2 | 1597 | 19,4 | 7485 | 31,9 |
| Тайвань (Китай) | - | - | - | - | 22 | 0,1 |
| Турция | 2650 | 52,2 | 4177 | 50,7 | 2369 | 10,1 |
| Шри-Ланка | - | - | 5 | 0,1 | 98 | 0,4 |
| Япония | - | - | - | - | 6 | 0,0 |
| Африка | | | | | | |
| Египет | 801 | 15,8 | 967 | 11,7 | 887 | 3,8 |
| Танзания | 69 | 1,4 | - | - | 2 | 0,0 |
| Тунис | 10 | 0,2 | 2 | 0,0 | 6 | 0,0 |
| Америка | | | | | | |
| Бразилия | - | - | - | - | 4 | 0,0 |
| Венесуэла | 6 | 0,1 | 43 | 0,5 | 11 | 0,0 |
| Доминика | 19 | 0,4 | 13 | 0,2 | 6 | 0,0 |
| Доминиканская республика | 204 | 4,0 | 117 | 1,4 | - | - |
| Куба | 266 | 5,2 | 161 | 2,0 | 155 | 0,7 |
| Мексика | 45 | 0,9 | 24 | 0,3 | 4 | 0,0 |
| США | 2 | 0,0 | 8 | 0,1 | 2 | 0,0 |

4.4 Численность отправленных в туры российских туристов

человек

| | 2010 | 2015 | 2020 | 2021 | 2022 | 2023 |
|---|--------------|--------------|--------------|--------------|--------------|--------------|
| Отправлено российских туристов – всего | 83434 | 54199 | 10648 | 10126 | 12951 | 28263 |
| в том числе: | | | | | | |
| по России | 2608 | 2267 | 2757 | 5048 | 4706 | 4799 |
| в другие государства | 80826 | 51932 | 7891 | 5078 | 8245 | 23464 |

Туристские перевозки в Амурской области

5.1 Протяженность путей сообщения общего пользования

| | 2010 | 2015 | 2020 | 2021 | 2022 | 2023 |
|--|------|-------|-------|-------|-------|-------|
| Эксплуатационная длина путей сообщения общего пользования (на конец года), км: | | | | | | |
| железнодорожные пути | 2934 | 2920 | 2920 | 2920 | 2920 | 2920 |
| автомобильные дороги с твердым покрытием | 7795 | 12356 | 12545 | 12646 | 12808 | 13468 |

5.2 Наличие эксплуатационных автобусов, выполняющих перевозки по маршрутам регулярных перевозок

на конец года, штук

| | 2015 | 2018 | 2020 | 2021 | 2022 | 2023 |
|------------------------|------|------|------|------|------|------|
| Автобусы ¹⁾ | 713 | 742 | 675 | 772 | 758 | 722 |



¹⁾ До 2020 г. - по данным органов исполнительной власти субъектов Российской Федерации и органов местного самоуправления, а также юридических лиц, осуществляющих заказные перевозки пассажиров автобусами. С 2021 г. данные предоставляются перевозчиками, осуществляющими коммерческие перевозки пассажиров на основании действующей лицензии.

Методологические пояснения

Объем платных услуг населению отражает общий объем денежных средств, уплаченных самим потребителем за оказанную ему (или членам его семьи) услугу или его организацией (предприятием), в которой он работает.

Производителями услуг выступают исключительно резиденты российской экономики (организации, предприятия, индивидуальные предприниматели различных видов деятельности, зарегистрированные на территории Российской Федерации). Потребителями услуг являются граждане Российской Федерации, а также граждане других государств (нерезиденты), потребляющие те или иные услуги на территории Российской Федерации.

Объем платных услуг включает объемы услуг, оказанных населению крупными и средними организациями и малыми предприятиями, некорпоративными предприятиями, гражданами, занимающимися предпринимательской деятельностью без образования юридического лица на индивидуальной основе. Этот показатель формируется на основании данных форм федерального государственного статистического наблюдения и экспертной оценки скрытой и неформальной деятельности на рынке услуг по утвержденной методике.

Платные услуги населению включают в себя: бытовые, транспортные, услуги связи, жилищные, коммунальные, услуги гостиниц и аналогичных средств размещения, услуги системы образования, культуры, туристские, услуги физической культуры и спорта, медицинские, санаторно-оздоровительные, ветеринарные, услуги правового характера и др.

Индекс потребительских цен (тарифов) на услуги является одним из основных составляющих элементов индекса потребительских цен на товары и услуги в целом. Индексы потребительских цен (тарифов) на услуги характеризуют изменение во времени общего уровня цен и тарифов на услуги, приобретаемые населением для непродовольственного потребления.

Средние цены определяются как среднеарифметические взвешенные величины из уровней цен отдельных наблюдений.

Гостиницы и аналогичные средства размещения – организации, предоставляющие помещение для временного проживания (гостиницы, мотели, хостелы, и другие организации гостиничного типа).

Гостиницы – объекты туристской индустрии, представляющие собой коллективные средства размещения с определенным количеством номеров, имеющие единое руководство, представляющие определенный набор услуг и сгруппированные в категории в зависимости от оборудования номеров и других помещений и уровня сервиса. В гостинице минимальным набором услуг является заправка постелей, уборка номеров и санузла, предоставление завтрака или условий для приготовления пищи.

АСПЕКТЫ РАЗВИТИЯ ИНДУСТРИИ ТУРИЗМА В АМУРСКОЙ ОБЛАСТИ

Мотели – гостиницы с автостоянками, предоставляющие услуги для размещения автомобилистов.

Пансионаты – предприятия, расположенные обычно в курортной или сельской местности и предоставляющие комплекс услуг по организации отдыха: услуг размещения, питания, физкультурно-оздоровительных услуг и услуг по организации досуга.

Хостелы – экономичные средства размещения, предназначенные для временного проживания, преимущественно для малобюджетного туризма, имеющие номера/комнаты различной вместимости и санузлы, как правило, за пределами номера/комнаты, а также помещения (зоны, места) для общения гостей.

Специализированные средства размещения – объекты туристской индустрии, представляющие собой коллективные средства размещения, которые предоставляют услуги размещения и дополнительные услуги в соответствии с назначением, специализацией, профилем работы и/или направлением деятельности, а именно туристские, оздоровительные, спортивные, физкультурно-оздоровительные, образовательные и другие.

Санатории – предприятия, расположенные обычно в курортной местности и предоставляющие комплекс санаторно-оздоровительных и рекреационных услуг с использованием преимущественно природных факторов (климат, минеральные воды, грязи) и физиотерапевтических средств, диеты и режима

Санатории-профилактории – лечебно-профилактические организации, оснащенные койками и обеспечивающие лечебно-оздоровительные мероприятия работникам без отрыва от производства, в свободное от работы время.

Дома отдыха, пансионаты, базы отдыха, кемпинги и другие организации отдыха - организации, предназначенные для отдыха, в которых отдыхающим на определенный срок обеспечены размещение и питание только размещение. Такие организации могут функционировать в течение круглого года (круглогодичные) или в течение сезона (сезонные).

Туроператорская деятельность – деятельность по формированию, продвижению и реализации туристского продукта, осуществляемая юридическим лицом.

Турагентская деятельность – деятельность по продвижению и реализации туристского продукта, осуществляемая юридическим лицом или индивидуальным предпринимателем.

Туристский продукт - комплекс услуг по перевозке и размещению, оказываемых за общую цену (независимо от включения в общую цену стоимости экскурсионного обслуживания и (или) других услуг) по договору о реализации туристского продукта.

Поездки охватывают деятельность лиц, которые путешествуют в какую-либо страну, не являющуюся страной их обычного местожительства, на

АСПЕКТЫ РАЗВИТИЯ ИНДУСТРИИ ТУРИЗМА В АМУРСКОЙ ОБЛАСТИ

срок, не превышающий 6 месяцев, с целью отдыха, деловыми или прочими целями.

Въездная туристская поездка – поездка, совершенная в отчетном периоде иностранным гражданином в Российскую Федерацию, с любой главной целью (деловая поездка, отдых или иная личная цель), за исключением цели трудоустройства на предприятие, зарегистрированное в Российской Федерации, прохождения долгосрочного курса обучения в Российской Федерации. Не учитываются в числе въездных туристских поездок поездки иностранного обслуживающего персонала (экипажа/команды) общественных видов транспорта, дипломатов, сотрудников консульств, военнослужащих и их иждивенцев.

Выездная туристская поездка – поездка, совершенная в отчетном периоде гражданином Российской Федерации в зарубежные страны, с любой главной целью (деловая поездка, отдых или иная личная цель), за исключением цели трудоустройства на предприятие, зарегистрированное в посещаемой стране, прохождения долгосрочного курса обучения в посещаемой стране. Не учитываются в числе выездных туристских поездок поездки российского обслуживающего персонала (экипажа/команды) общественных видов транспорта, дипломатов, сотрудников консульств, военнослужащих и их иждивенцев.

Иностранные граждане – лица, посещающие другую страну, не являющуюся страной их постоянного проживания, на срок, не превышающий 6 месяцев с любой целью, кроме переезда на постоянное место жительства.

Турист – лицо, посещающее страну (место) временного пребывания в лечебно-оздоровительных, рекреационных, познавательных, физкультурно-спортивных, профессионально-деловых, религиозных и иных целях без занятия деятельностью, связанной с получением дохода от источников в стране (месте) временного пребывания, на период от 24 часов до 6 месяцев подряд или осуществляющее не менее одной ночевки в стране (месте) временного пребывания.

**Аспекты развития индустрии туризма
в Амурской области
Сборник**

Ответственные за выпуск:

Е.О. Решетова

Т.И. Собоцинская

Тел.: (84162) 59-86-27

Подписано в печать _____

Формат _____

**г.Благовещенск, ул.Кузнечная, 23
59-86-82, 59-86-04**

<https://28.rosstat.gov.ru/>