

ФЕДЕРАЛЬНАЯ СЛУЖБА ГОСУДАРСТВЕННОЙ СТАТИСТИКИ
ТЕРРИТОРИАЛЬНЫЙ ОРГАН ФЕДЕРАЛЬНОЙ СЛУЖБЫ
ГОСУДАРСТВЕННОЙ СТАТИСТИКИ ПО АМУРСКОЙ ОБЛАСТИ
(АМУРСТАТ)

МАЛОЕ И СРЕДНЕЕ
ПРЕДПРИНИМАТЕЛЬСТВО
АМУРСКОЙ ОБЛАСТИ

Сборник

по каталогу № 5.3

Благовещенск
2018

УДК 311(571.61)
ББК 65.30-05
М18

Редакционная коллегия:

О.Г. Какаулин, Л.Б. Пакулова

М18 Малое и среднее предпринимательство Амурской области:
Стат. сб. /Амурстат.- Благовещенск, 2018. - 103с.

Представлены статистические данные по основным экономическим показателям деятельности субъектов малого и среднего предпринимательства – малых и средних предприятий, индивидуальных предпринимателей и крестьянских (фермерских) хозяйств.

Настоящий сборник подготовлен на основе данных за 2017 год, согласно Общероссийскому классификатору видов экономической деятельности (ОКВЭД) ОК 029–2001 (КДЕС Ред. 1).

Использованы данные государственной статистической отчетности, выборочных обследований и годовой бухгалтерской отчетности.

Для работников органов управления, руководителей и работников предприятий и организаций, научных, предпринимательских и банковских кругов, преподавательского состава, аспирантов и студентов экономических вузов, других заинтересованных пользователей.

Условные обозначения:

- явление отсутствует
0,0 небольшая величина

УДК 311(571.61)
ББК 65.30-05

©Территориальный орган Федеральной службы государственной статистики по Амурской области, 2018г.

E-mail: P28_mail@gks.ru
<http://amurstat.gks.ru>

Содержание

Введение	6
1. Основные показатели деятельности малых и средних предприятий	15
1.1.1 Основные экономические показатели деятельности средних и малых предприятий за 2017 год	15
1.1.2 Число предприятий по видам экономической деятельности за 2017 год	16
1.1.3 Число предприятий по видам экономической деятельности за 2017 год	18
1.1.4 Структура числа средних предприятий по видам экономической деятельности (в %)	20
1.1.6 Число предприятий промышленных видов деятельности за 2017 год	22
1.1.7 Число предприятий промышленных видов деятельности за 2017 год	25
1.1.8 Численность работников на средних предприятиях по видам экономической деятельности за 2017 год	28
1.1.9 Численность работников на средних предприятиях по видам экономической деятельности за 2017 год	29
1.1.10 Численность работников на малых предприятиях (включая микропредприятия) по видам экономической деятельности за 2017 год	30
1.1.11 Численность работников на малых предприятиях (включая микропредприятия) по видам экономической деятельности за 2017 год	32
1.1.12 Численность работников на микропредприятиях по видам экономической деятельности за 2017 год	34
1.1.13 Численность работников на микропредприятиях по видам экономической деятельности за 2017 год	35
1.1.14 Численность работников на средних предприятиях промышленных видов деятельности за 2017 год	37
1.1.15 Численность работников на малых предприятиях (включая микропредприятия) промышленных видов деятельности за 2017 год	39
1.1.16 Численность работников на средних предприятиях промышленных видов деятельности за 2017 год	41
1.1.17 Численность работников на малых предприятиях (включая микропредприятия) промышленных видов деятельности за 2017 год	43
1.1.18 Оборот средних предприятий по видам экономической деятельности	45
1.1.19 Структура оборота средних предприятий по видам экономической деятельности	46
1.1.20 Оборот малых предприятий (включая микропредприятия) по видам экономической деятельности	47
1.1.21 Структура оборота малых предприятий (включая микропредприятия) по видам экономической деятельности	48
1.1.22 Оборот микропредприятий по видам экономической деятельности	49
1.1.23 Структура оборота микропредприятий по видам экономической деятельности	50
1.1.24 Структура формирования оборота средних предприятий по видам экономической деятельности (в %)	51
1.1.25 Структура формирования оборота малых предприятий (включая микропредприятия) по видам экономической деятельности (в %)	52
1.1.26 Оборот средних предприятий промышленных видов деятельности	53
1.1.27 Структура оборота средних предприятий промышленных видов деятельности	55

1.1.28	Оборот малых предприятий (включая микропредприятия) промышленных видов деятельности	57
1.1.29	Структура оборота малых предприятий (включая микропредприятия) промышленных видов деятельности	59
1.1.30	Оборот микропредприятий промышленных видов деятельности	61
1.1.31	Структура оборота микропредприятий промышленных видов деятельности	63
1.1.32	Средняя численность работников (без внешних совместителей) в расчете на одно предприятие по видам экономической деятельности	65
1.1.33	Оборот в расчете на одно малое предприятие (включая микропредприятия) по видам экономической деятельности	66
1.1.34	Оборот в расчете на одного работника малого предприятия (включая микропредприятия) по видам экономической деятельности	67
1.1.35	Среднемесячная начисленная заработная плата работников малых предприятий (включая микропредприятия) по видам экономической деятельности	68
1.1.36	Среднемесячная начисленная заработная плата работников микропредприятий по видам экономической деятельности	69
1.1.37	Доля производства основных видов промышленной продукции средними предприятиями в 2017 году	70
1.1.38	Доля производства основных видов промышленной продукции малыми предприятиями (включая микропредприятия) в 2017 году	71
1.2	Основные показатели финансового состояния малых предприятий	72
1.2.1	Основные финансовые показатели малых предприятий по видам экономической деятельности в 2017 году	72
1.2.2	Сальдированный финансовый результат деятельности малых предприятий по видам экономической деятельности в 2017 году	74
1.2.3	Распределение предприятий по финансовым результатам за 2017 год	75
1.2.4	Рентабельность проданных товаров, продукции (работ, услуг) предприятий по видам экономической деятельности в 2017 году	77
1.2.5	Рентабельность активов предприятий по видам экономической деятельности в 2017 году	78
1.2.6	Соотношение сальдированного финансового результата и обязательств предприятий по видам экономической деятельности в 2017 году	79
1.3	Деловая активность малых предприятий в добыче полезных ископаемых, обрабатывающей промышленности, обеспечении электрической энергией, газом и паром, кондиционировании воздуха, водоснабжении, водоотведении, организации сбора и утилизации отходов, деятельности по ликвидации загрязнений	81
1.3.1	Индекс предпринимательской уверенности малых промышленных предприятий	81
1.3.2	Отраслевая структура малых промышленных предприятий, участвующих в обследовании деловой активности в 2017 году,	81
1.3.3	Оценка общей экономической ситуации на малых промышленных предприятиях	82
1.3.4	Оценка общей экономической ситуации на малых промышленных предприятиях	82
1.3.5	Оценка основных факторов, ограничивающих рост производства, на малых промышленных предприятиях в 2017 году	83

2.	Крестьянские (фермерские) хозяйства	84
2.1	Продукция сельского хозяйства в крестьянских (фермерских) хозяйствах	84
2.2	Удельный вес крестьянских (фермерских) хозяйств в общем объеме производства продукции сельского хозяйства.....	84
2.3	Индексы производства продукции сельского хозяйства в крестьянских (фермерских) хозяйствах	85
2.4	Посевные площади сельскохозяйственных культур в крестьянских (фермерских) хозяйствах	85
2.5	Поголовье скота и птицы в крестьянских (фермерских) хозяйствах и индивидуальных предпринимателей	86
2.5.1	Структура поголовья скота по категориям хозяйств	86
2.6	Производство основных видов сельскохозяйственной продукции в крестьянских (фермерских) хозяйствах	87
2.7	Структура производства основных видов сельхозпродукции по категориям хозяйств.....	88
2.8	Производство зерна крестьянскими (фермерскими) хозяйствами Амурской области по видам культур.....	88
2.9	Реализация сельскохозяйственной продукции крестьянскими (фермерскими) хозяйствами и индивидуальными предпринимателями Амурской области	89
3.	Индивидуальные предприниматели.....	90
3.1	Численность индивидуальных предпринимателей, состоящих на учете в налоговых органах (на 1 января).....	90
3.2	Объем выручки (с учетом налогов и аналогичных обязательных платежей) от продажи товаров, продукции, работ, услуг индивидуальных предпринимателей Амурской области	91
	по видам экономической деятельности	91
3.3	Численность занятых в сфере индивидуального	92
	предпринимательства по видам экономической деятельности	92
3.3.1	Численность занятых в сфере индивидуальной предпринимательской деятельности	92
3.3.2	Структура численности занятых в сфере индивидуальной предпринимательской деятельности	93
3.3.3	Численность фактически действующих индивидуальных предпринимателей	94
3.3.4	Численность наемных работников занятых в сфере индивидуального предпринимательства.....	95
3.4	Перевозки грузов индивидуальными предпринимателями, осуществляющие коммерческие перевозки автомобильным транспортом	96
3.5	Доля производства основных видов промышленной продукции в натуральном выражении индивидуальными предпринимателями Амурской области в 2017г.....	96
	Методологические пояснения	97

Введение

Малое предпринимательство (малый бизнес) — это совокупность независимых мелких и средних предприятий, выступающих как экономические субъекты рынка.

Для малого бизнеса характерны:

- юридическая независимость;
- управление предприятием собственником капитала или партнерами-собственниками с целью получения предпринимательского дохода;
- небольшие размеры по основным показателям деятельности субъекта хозяйствования: уставный капитал, величина активов, объем оборота (прибыли, дохода);
- численность персонала.

За последние годы малое предпринимательство стало неотъемлемой частью рыночной системы хозяйства Амурской области. Малый бизнес обеспечивает необходимую мобильность в условиях рынка, создает глубокую специализацию и кооперацию, без которых немыслима его высокая эффективность. Он способен не только быстро заполнять ниши, образующиеся в потребительской сфере, но и сравнительно быстро окупаться, создавать атмосферу конкуренции и ту среду предпринимательства, без которой рыночная экономика невозможна.

Малые и средние предприятия играют заметную роль в занятости, производстве отдельных товаров, исследовательских и научно-производственных разработках. Ведя конкурентную борьбу за выживание, малый бизнес вынужден постоянно развиваться и адаптироваться к текущим условиям рынка.

Государство уделяет большое внимание развитию этого сектора экономики и ограничивает вмешательство в его деятельность, то есть количество различных проверок и т.д. В частности органы статистики ведут наблюдения за малым бизнесом на основе выборочных наблюдений.

В то же время малый и средний бизнес очень подвижны, быстро реагируют на изменение экономической ситуации, законодательной базы. Поэтому необходимы периодические сплошные наблюдения для более детальной оценки роли и места малого и среднего предпринимательства в экономике.

Для этого в соответствии с Федеральным законом от 24.07.2007 года №209 – ФЗ «О развитии малого и среднего предпринимательства в РФ» проводится раз в пять лет государственное мероприятие - сплошное федеральное статистическое наблюдение за деятельностью субъектов малого и среднего предпринимательства. Сплошные наблюдения были проведены в 2011 году по итогам за 2010 год, в 2016 году по итогам за 2015 год.

Основная цель – получить полную и максимально достоверную картину положения МСБ для определения дальнейших возможностей его развития в качестве приоритетного сектора экономики.

В 2017 году на территории области вело деятельность 10191 малое предприятие, из них 9199 микропредприятия (что ниже уровня прошлого года на 4,4%), 48 средних предприятий.

Число малых и средних предприятий

Годы	Малые предприятия		Средние предприятия	
	число, единиц	среднесписочная численность работников, человек	число, единиц	среднесписочная численность работников, человек
1998	3765	39253	-	-
1999	3106	25189	-	-
2000	3827	26494	-	-
2001	3825	22052	-	-
2002	3446	30576	-	-
2003	2618	28008	-	-
2004	2718	24128	-	-
2005	2777	23082	-	-
2006	3353	34910	-	-
2007	5152	44249	-	-
2008	6456	54055	57	10599
2009	6577	47778	62	8097
2010	5787	47619	91	10402
2011	6647	53243	61	8447
2012	8487	45621	57	7527
2013	8894	47438	54	7389
2014	8031	61101	62	6580
2015	7975	60509	52	6349
2016	10528	49055	48	5794
2017	10191	50123	48	5808

В структуре малых предприятий наибольшее количество приходится на торговлю оптовую и розничную; ремонт автотранспортных средств и мотоциклов – 34,8%, строительство – 13,7%, деятельность по операциям с недвижимым имуществом – 7,4%, деятельность профессиональная, научная и техническая – 7,0%, обрабатывающие производства – 6,0%, транспортировка и хранение – 5,4%, деятельность административная и сопутствующие дополнительные услуги – 4,6%, сельское, лесное хозяйство, охота, рыболовство и рыбоводство – 4,1%, добыча полезных ископаемых – 3,8%, деятельность в области информации и связи – 2,5%, деятельность гостиниц и предприятий общественного питания – 2,5%, деятельность в области здравоохранения и социальных услуг – 1,9%.

Структура численности малых предприятий Амурской области в 2017 году (в %)



В 2017 году на малых предприятиях без внешних совместителей работало постоянно 50,1 тыс. человек, из них на микропредприятиях – 23,5 тысяч. 27,6% среднесписочного состава малых предприятий занимались оптовой и розничной торговлей; ремонтом автотранспортных средств и мотоциклов, 19,9% трудились в промышленном производстве, 7,9% - занимались операциями с недвижимым имуществом, арендой и предоставлением услуг, 11,3% - строительством. На микропредприятиях численность работающих по видам экономической деятельности распределилась по местам преобладания аналогично, изменился только процент: торговля оптовая и розничная; ремонт автотранспортных средств и мотоциклов - 34,2%, промышленное производство - 15,2%, строительство – 10,8%, деятельность по операциям с недвижимым имуществом – 6,8%.

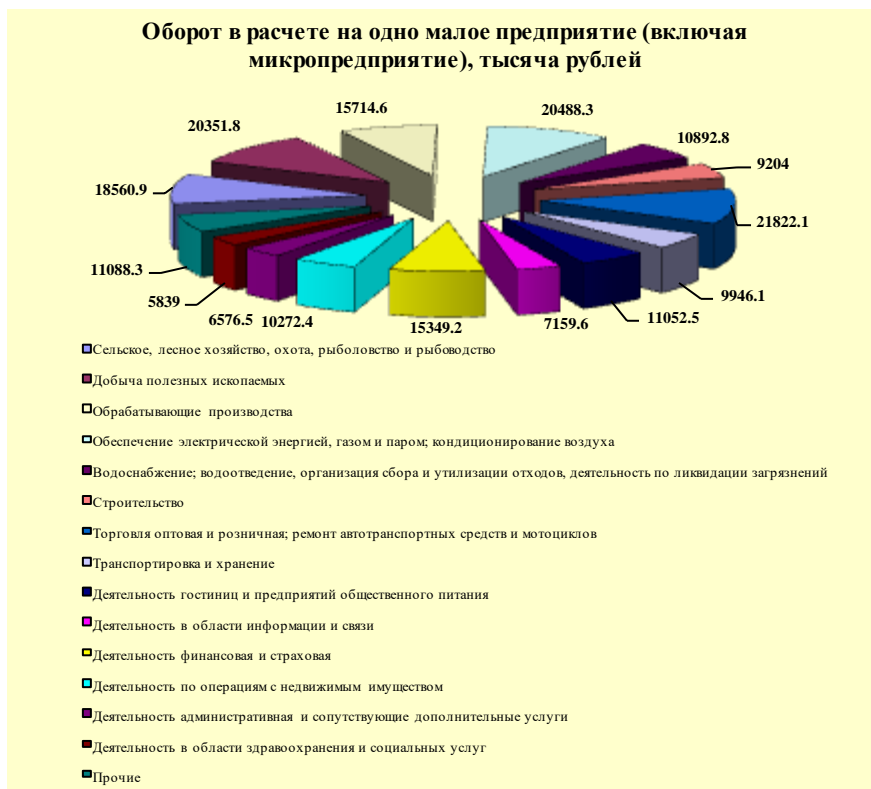
Среднесписочная численность работающих на одном среднем предприятии Амурской области в 2017 году составила 121 человека, на малом предприятии – 29 человек, на микропредприятии – 3 человека. Данный показатель остался на уровне предыдущего года на средних предприятиях и снизился на малых.

Среднемесячная заработная плата одного работника на малых предприятиях (включая микропредприятия) составила 21569,1 рубля, на микро – 15108,1 рубля.

В 2017 году оборот средних предприятий составил 17474,5 млн. рублей, по малым предприятиям этот показатель достиг 84134,1 млн. рублей, по микропредприятиям – 62855,9 млн. руб.

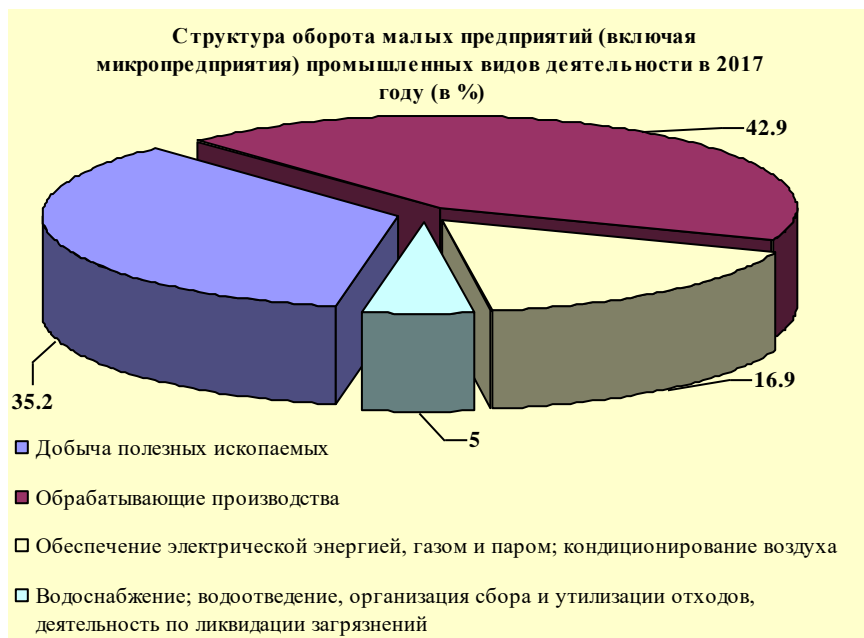
Наибольший вклад в обороте малых и средних предприятий приходится на предприятия оптовой и розничной торговли (соответственно 47,1% и 48,6 %).

Сумма оборота на одно малое предприятие (включая микропредприятия) в 2017 году составила 14423,5 тыс. рублей



Малые предприятия (включая микропредприятия) промышленных видов деятельности занимают 15,1% в областном объеме оборота малых предприятий, в 2017 году в области их насчитывалось 1277 единиц с оборотом 22244,2 млн. рублей и численностью занятых 9980 человек (без внешних совместителей); из них добычей полезных ископаемых занимались 385 предприятия с оборотом 7835,5 млн. рублей, с численностью 2574 человек (без внешних совместителей); обрабатывающие производства – 607 малых пред-

приятий с численностью работающих 3611 человек (без внешних совместителей) и оборотом 9538,8 млн. рублей, обеспечение электрической энергией, газом и паром; кондиционирование воздуха - 184 организации с численностью работающих 2994 человек (без внешних совместителей) и оборотом 3769,8 млн. рублей, водоснабжение; водоотведение, организация сбора и утилизации отходов, деятельность по ликвидации загрязнений - 101 организация с численностью работающих 801 человек (без внешних совместителей) и оборотом 1100,1 млн. рублей



В настоящее время внутренний рынок продовольственных товаров в Амурской области характеризуется насыщенностью, отсутствием физического дефицита, высокой конкуренцией на рынке пищевой продукции, которая проявляется не только между российскими и зарубежными товарами, но и среди местных производителей. Немалая доля промышленной продукции производится на малых предприятиях.

В 2017 году на долю малых предприятий (включая микропредприятия) пришлось 98,6 % блоки дверные и оконные, пороги для дверей, ставни, жалюзи и аналогичные изделия и их части пластмассовые, коробок оконных и подоконников полимерных, 79,0% - изделия хлебобулочные недлительного хранения, 78,8 % - услуги полиграфические и услуги, связанные с печатанием, 45,3 % - лесоматериалы необработанные, 62,0% - напитки безалкогольные прочие, 49,3% - мебели. Некоторые виды продукции выпускаются только на малых предприятиях – консервы мясные (мясосодержащие), пиво, кроме

отходов пивоварения, глины, профили незамкнутые холодной штамповки или гибки из нержавеющей стали, изделия народных художественных промыслов.



К концу 2017 года торговлей в области было занято 3548 малых предприятий (включая микропредприятия) с численностью постоянно работающих 13831 человек, что составляет 27,6 % от среднесписочной численности занятых в малом бизнесе. Заметная доля этого бизнеса обусловлена близостью Китая с его мощной промышленно-производственной базой. Оборот розничной торговли, кроме торговли автотранспортными средствами и мотоциклами малых предприятий (включая микропредприятия) составил в 2017 году 22070 млн. рублей, оборот оптовой торговли, кроме оптовой торговли автотранспортными средствами и мотоциклами – 43126 млн. рублей.

На развитие экономики Амурской области все более существенное влияние оказывает малое предпринимательство, представленное как юридическими, так и физическими лицами, занимающимися предпринимательской деятельностью без образования юридического лица.

Наряду с развитием и становлением малого бизнеса, все заметнее в отдельных видах деятельности становится роль индивидуального предприни-

мательства. За последние годы значительно возросла и численность индивидуальных предпринимателей без образования юридического лица.

На 1 января 2018 года в регистре индивидуальных предпринимателей насчитывалось 19636 физических лиц.

Индивидуальные предприниматели являются ведущими субъектами на рынках розничной торговли товарами повседневного спроса и продуктами питания; бытовых услуг; технического обслуживания автомобилей и автомобильных перевозок грузов; продукции фермерских хозяйств; промышленного производства некоторых видов товаров.

Производство промышленной продукции индивидуальными предпринимателями-промышленниками очень широк: от выпечки хлеба до производства ювелирных изделий. Индивидуальными предпринимателями за 2017 год произведено 63,7% от общеобластного объема пресервов рыбных, 68,8% - рыбы и продуктов рыбных переработанных и консервированных, 67,4% - воды минеральные природные питьевые и воды питьевые, расфасованные в емкости, не содержащие добавки сахара или других подслащивающих или вкусоароматических веществ, 75,8% - майонеза, 65,8% - изделия колбасные, включая изделия колбасные для детского питания, 17,2% - хлеба и хлебобулочных изделий, 48,3% - мебели, 57,2% - спецодежды.

Некоторые виды продукции выпускаются только индивидуальными предпринимателями: пюре томатное, смеси для приготовления хлебобулочных и мучных кондитерских изделий, матрасы, кроме матрасных основ.



Для создания благоприятных условий интенсивного развития малого предпринимательства необходима координация деятельности всех субъектов поддержки малого предпринимательства. Для содействия предпринимательским структурам на территории области и более активного привлечения малого и среднего бизнеса к решению социально-экономических проблем области в Амурской области действует Совет по малому и среднему предпринимательству при Правительстве Приамурья. Совет является консультативно-совещательным органом при Правительстве области по вопросам развития малого и среднего предпринимательства на территории региона и осуществляет взаимодействие с аналогичными структурами при органах самоуправления городов и районов Приамурья.

Реализация государственной политики по поддержке и развитию предпринимательства в Амурской области осуществляется через региональную долгосрочную целевую Программу социально-экономического развития Амурской области на 2013-2017 годы, которая способствует положительной динамике основных показателей, характеризующих деятельность субъектов малого и среднего предпринимательства.

Для развития и поддержки малого и среднего предпринимательства программой предусмотрены меры целевой поддержки приоритетным направлениям деятельности:

- производство товаров производственного назначения, продовольственных товаров и товаров народного потребления;
- производство и переработка сельскохозяйственной продукции;
- заготовка и глубокая переработка древесины, недревесных продуктов леса, пушнины;
- производство местных строительных материалов;
- строительство и ремонт объектов жилищного и производственного назначения (расширение предприятий и модернизация производства);
- переработка и утилизация различных видов отходов;
- предоставление гостиничных, бытовых, социальных, воспитательных, медицинских, ветеринарных, образовательных (в системе дошкольного образования), транспортных (организация транспортного обслуживания населения транспортом общего пользования) услуг населению, услуг связи;
- развитие торговли и общественного питания в сельской местности в части расширения и реконструкции торговых и складских помещений, приобретения торгового оборудования;
- обслуживание жилищного фонда и коммунального хозяйства (расширение предприятия и модернизация производства);
- инновационная деятельность;
- развитие туристической индустрии в Амурской области.

Областная и муниципальная политика Амурской области скоординирована с системой поддержки, реализуемой на федеральном уровне.

В рамках подпрограммы «Развитие малого и среднего предпринимательства на территории Амурской области» государственной программы

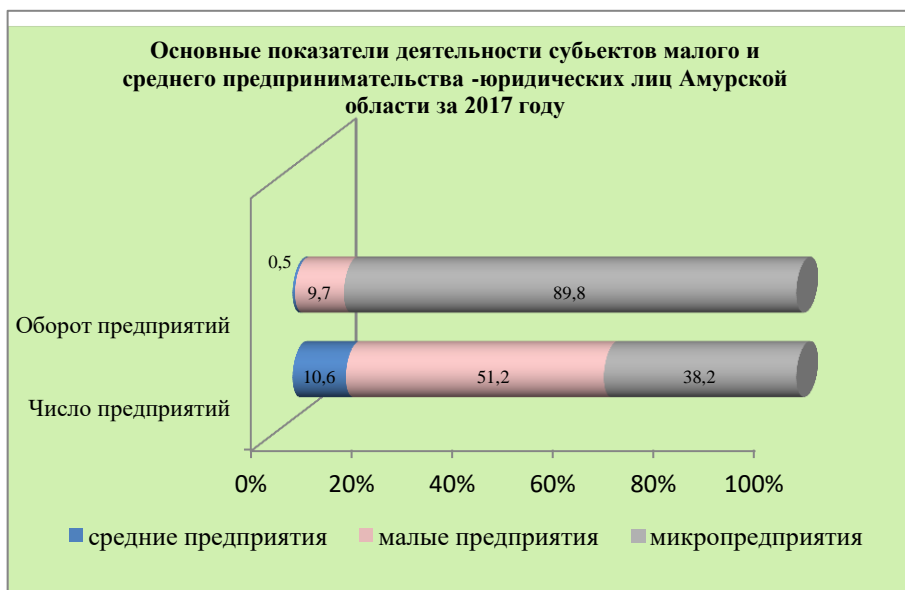
«Экономическое развитие и инновационная экономика Амурской области на 2014-2020 годы» предусматривается:

- финансовая поддержка субъектов малого и среднего предпринимательства, включающая:
- субсидии на оплату первого взноса при заключении договора лизинга оборудования и транспортных средств;
- субсидии для возмещения части затрат на уплату процентов по кредитам, привлеченным субъектами малого и среднего предпринимательства в кредитных организациях на развитие производства;
- субсидии по возмещению части затрат, связанных с модернизацией оборудования;
- субсидии малым и средним инновационным компаниям на возмещение части затрат, понесенных в связи с осуществлением инновационной деятельности;
- субсидии малым и средним инновационным компаниям для возмещения части затрат, связанных с уплатой процентов по кредитам, привлеченным в российских кредитных организациях;
- субсидии начинающим малым инновационным компаниям.
- формирование в области инфраструктуры поддержки субъектов малого и среднего предпринимательства и обеспечение ее деятельности;
- поддержка муниципальных программ развития субъектов малого и среднего предпринимательства в виде предоставления местным бюджетам субсидий на поддержку и развитие субъектов малого и среднего предпринимательства, включая крестьянские (фермерские) хозяйства.

1. Основные показатели деятельности малых и средних предприятий

1.1.1 Основные экономические показатели деятельности средних и малых предприятий за 2017 год

	Средние предприятия	Малые предприятия	Микропредприятия
Число предприятий (на конец года), единиц	48	992	9199
Среднесписочная численность работников (без внешних совместителей), человек	5808	26635	23488
Оборот предприятий, млрд. руб.	17474,5	84134,1	62855,8



**1.1.2 Число предприятий по видам экономической деятельности
за 2017 год**

на конец года, единиц

	Средние предприятия	Малые предприятия (включая микро- предприятия)	Микро- предприятия
Всего:	48	10191	9199
<i>в том числе:</i>			
сельское, лесное хозяйство, охота, рыболовство и рыбо- водство	6	416	360
добыча полезных ископаемых	2	385	361
обрабатывающие производ- ства	4	607	543
обеспечение электрической энергией, газом и паром; кондиционирование воздуха	7	184	106
водоснабжение; водоотведе- ние, организация сбора и утилизации отходов, дея- тельность по ликвидации за- грязнений	1	101	82
строительство	10	1395	1254
торговля оптовая и розничная; ремонт автотранспортных средств и мотоциклов	14	3548	3285
транспортировка и хранение	-	546	493
деятельность гостиниц и предприятий общественного питания	-	248	220
деятельность в области ин- формации и связи	-	259	226
деятельность финансовая и страховая	-	162	153
деятельность по операциям с недвижимым имуществом	1	750	649
деятельность профессиональ- ная, научная и техническая	2	714	689
деятельность административ- ная и сопутствующие допол- нительные услуги	-	466	399

	Средние предприятия	Малые предприятия (включая микро- предприятия)	Микро- предприятия
государственное управление и обеспечение военной безопасности; социальное обеспечение	-	1	1
образование	-	32	31
деятельность в области здравоохранения и социальных услуг	1	190	172
деятельность в области культуры, спорта, организации досуга и развлечений	-	70	68
предоставление прочих видов услуг	-	117	107

**1.1.3 Число предприятий по видам экономической деятельности
за 2017 год**

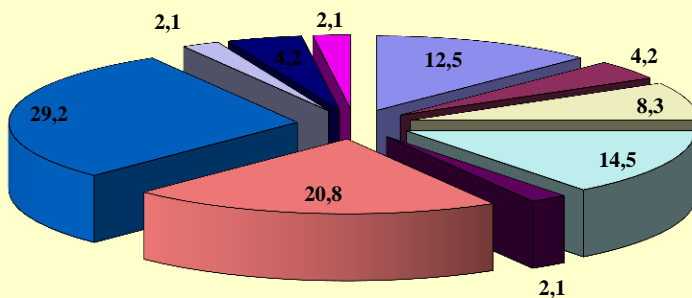
в процентах к итогу

	Средние предприятия	Малые предприятия (включая микро- предприятия)	Микро- предприятия
Всего:	100,0	100,0	100,0
<i>в том числе:</i>			
сельское, лесное хозяйство, охота, рыболовство и рыбоводство	12,5	4,1	3,9
добыча полезных ископаемых	4,2	3,8	3,9
обрабатывающие производства	8,3	6,0	5,9
обеспечение электрической энергией, газом и паром; кондиционирование воздуха	14,5	1,8	1,2
водоснабжение; водоотведение, организация сбора и утилизации отходов, деятельность по ликвидации загрязнений	2,1	1,0	0,9
строительство	20,8	13,7	13,6
торговля оптовая и розничная; ремонт автотранспортных средств и мотоциклов	29,2	34,8	35,7
транспортировка и хранение	-	5,4	5,4
деятельность гостиниц и предприятий общественного питания	-	2,4	2,4
деятельность в области информации и связи	-	2,5	2,5
деятельность финансовая и страховая	-	1,6	1,7
деятельность по операциям с недвижимым имуществом	2,1	7,4	7,1
деятельность профессиональная, научная и техническая	4,2	7,0	7,5
деятельность административная и сопутствующие дополнительные услуги	-	4,6	4,3

	Средние предприятия	Малые предприятия (включая микро- предприятия)	Микро- предприятия
государственное управление и обеспечение военной безопасности; социальное обеспечение	-	0,0	0,0
образование	-	0,3	0,3
деятельность в области здравоохранения и социальных услуг	2,1	1,9	1,9
деятельность в области культуры, спорта, организации досуга и развлечений	-	0,7	0,7
предоставление прочих видов услуг	-	1,0	1,1

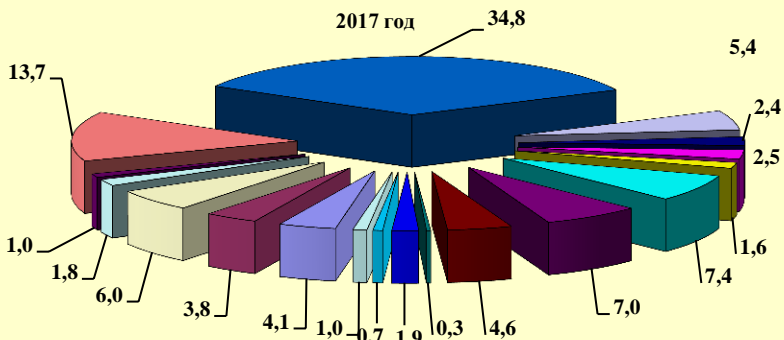
1.1.4 Структура числа средних предприятий по видам экономической деятельности (в %)

2017 год



- Сельское, лесное хозяйство, охота, рыболовство и рыбоводство
- Добыча полезных ископаемых
- Обрабатывающие производства
- Обеспечение электрической энергией, газом и паром; кондиционирование воздуха
- Водоснабжение; водоотведение, организация сбора и утилизации отходов, деятельность по ликвидации загрязнений
- Строительство
- Торговля оптовая и розничная; ремонт автотранспортных средств и мотоциклов
- Деятельность по операциям с недвижимым имуществом
- Деятельность профессиональная, научная и техническая

1.1.5 Структура числа малых предприятий (включая микро-предприятия) по видам экономической деятельности (в %)



- Сельское, лесное хозяйство, охота, рыболовство и рыбоводство
- Добыча полезных ископаемых
- Обрабатывающие производства
- Обеспечение электрической энергией, газом и паром; кондиционирование воздуха
- Водоснабжение; водоотведение, организация сбора и утилизации отходов, деятельность по ликвидации загрязнений
- Строительство
- Торговля оптовая и розничная; ремонт автотранспортных средств и мотоциклов
- Транспортировка и хранение
- Деятельность гостиниц и предприятий общественного питания
- Деятельность в области информации и связи
- Деятельность финансовая и страховая
- Деятельность по операциям с недвижимым имуществом
- Деятельность профессиональная, научная и техническая
- Деятельность административная и сопутствующие дополнительные услуги
- Образование
- Деятельность в области здравоохранения и социальных услуг
- Деятельность в области культуры, спорта, организации досуга и развлечений
- Предоставление прочих видов услуг

**1.1.6 Число предприятий промышленных видов деятельности
за 2017 год**

на конец года, единиц

	Средние предприятия	Малые предприятия (включая микро- предприятия)	Микро- предприятия
Добыча полезных ископаемых	2	385	361
в том числе:			
добыча угля	-	15	15
добыча металлических руд	2	267	246
добыча прочих полезных ископаемых	-	98	95
предоставление услуг в области добычи полезных ископаемых	-	5	5
Обрабатывающие производства	4	607	543
в том числе:			
производство пищевых продуктов	-	100	82
производство напитков	-	22	21
производство текстильных изделий	-	7	7
производство одежды	-	12	12
обработка древесины и производство изделий из дерева и пробки, кроме мебели, производство изделий из соломки и материалов для плетения	-	57	55
производство бумаги и бумажных изделий	-	7	4
деятельность полиграфическая и копирование носителей информации	-	32	31
производство кокса и нефтепродуктов	-	2	2
производство химических веществ и химических продуктов	-	25	24

	Средние предприятия	Малые предприятия (включая микро-предприятия)	Микро-предприятия
производство лекарственных средств и материалов, применяемых в медицинских целях	-	1	1
производство резиновых и пластмассовых изделий	-	41	35
производство прочей неметаллической минеральной продукции	3	73	66
производство металлургическое	-	3	3
производство готовых металлических изделий, кроме машин и оборудования	1	70	63
производство компьютеров, электронных и оптических изделий	-	3	3
производство электрического оборудования	-	6	5
производство машин и оборудования, не включенных в другие группировки	-	7	4
производство автотранспортных средств, прицепов и полуприцепов	-	1	1
производство прочих транспортных средств и оборудования	-	2	2
производство мебели	-	37	35
производство прочих готовых изделий	-	6	6
ремонт и монтаж машин и оборудования	-	93	81
Обеспечение электрической энергией, газом и паром; кондиционирование воздуха	7	184	106
в том числе:			
обеспечение электрической энергией, газом и паром; кондиционирование воздуха	7	184	106

	Средние предприятия	Малые предприятия (включая микро- предприятия)	Микро- предприятия
Водоснабжение; водоотведе- ние, организация сбора и утилизации отходов, дея- тельность по ликвидации загрязнений	1	101	82
в том числе:			
забор, очистка и распределение воды	-	31	26
сбор и обработка сточных вод	1	17	11
сбор, обработка и утилизация отходов; обработка вторично- го сырья	-	48	40
предоставление услуг в области ликвидации последствий за- грязнений и прочих услуг, связанных с удалением отхо- дов	-	5	5

**1.1.7 Число предприятий промышленных видов деятельности
за 2017 год**

в процентах к итогу

	Средние предприятия	Малые предприятия (включая микропредп риятия)	Микро- предприятия
Добыча полезных ископаемых	100,0	100,0	100,0
<i>в том числе:</i>			
добыча угля	-	3,9	4,2
добыча металлических руд	100,0	69,4	68,1
добыча прочих полезных ископаемых	-	25,5	26,3
предоставление услуг в области добычи полезных ископаемых	-	1,2	1,4
Обрабатывающие производства	100,0	100,0	100,0
<i>в том числе:</i>			
производство пищевых продуктов	-	16,5	15,1
производство напитков	-	3,6	3,9
производство текстильных изделий	-	1,2	1,3
производство одежды	-	2,0	2,2
обработка древесины и производство изделий из дерева и пробки, кроме мебели, производство изделий из соломки и материалов для плетения	-	9,4	10,1
производство бумаги и бумажных изделий	-	1,2	0,7
деятельность полиграфическая и копирование носителей информации	-	5,3	5,7
производство кокса и нефтепродуктов	-	0,3	0,4
производство химических веществ и химических продуктов	-	4,1	4,4

	Средние предприятия	Малые предприятия (включая микропредприятия)	Микро-предприятия
производство лекарственных средств и материалов, применяемых в медицинских целях	-	0,2	0,2
производство резиновых и пластмассовых изделий	-	6,8	6,4
производство прочей неметаллической минеральной продукции	75,0	12,0	12,2
производство металлургическое	-	0,5	0,6
производство готовых металлических изделий, кроме машин и оборудования	25,0	11,5	11,6
производство компьютеров, электронных и оптических изделий	-	0,5	0,6
производство электрического оборудования	-	1,0	0,9
производство машин и оборудования, не включенных в другие группировки	-	1,2	0,7
производство автотранспортных средств, прицепов и полуприцепов	-	0,2	0,2
производство прочих транспортных средств и оборудования	-	0,3	0,4
производство мебели	-	6,1	6,4
производство прочих готовых изделий	-	1,0	1,1
ремонт и монтаж машин и оборудования	-	15,1	14,9

	Средние предприятия	Малые предприятия (включая микропредприятия)	Микро-предприятия
Обеспечение электрической энергией, газом и паром; кондиционирование воздуха	100,0	100,0	100,0
<i>в том числе:</i>			
обеспечение электрической энергией, газом и паром; кондиционирование воздуха	100,0	100,0	100,0
Водоснабжение; водоотведение, организация сбора и утилизации отходов, деятельность по ликвидации загрязнений	100,0	100,0	100,0
<i>в том числе:</i>			
забор, очистка и распределение воды	-	30,7	31,7
сбор и обработка сточных вод	100,0	16,8	13,4
сбор, обработка и утилизация отходов; обработка вторичного сырья	-	47,5	48,8
предоставление услуг в области ликвидации последствий загрязнений и прочих услуг, связанных с удалением отходов	-	5,0	6,1

**1.1.8 Численность работников на средних предприятиях
по видам экономической деятельности за 2017 год**

человек

	Средняя численность работников
Всего:	5808
<i>в том числе:</i>	
сельское, лесное хозяйство, охота, рыболовство и рыбоводство	1006
добыча полезных ископаемых	590
обрабатывающие производства	494
обеспечение электрической энергией, газом и паром; кондиционирование воздуха	909
водоснабжение; водоотведение, организация сбора и утилизации отходов, деятельность по ликвидации загрязнений	-
строительство	1537
торговля оптовая и розничная; ремонт автотранспортных средств и мотоциклов	919
транспортировка и хранение	-
деятельность гостиниц и предприятий общественного питания	-
деятельность в области информации и связи	-
деятельность финансовая и страховая	-
деятельность по операциям с недвижимым имуществом	125
деятельность профессиональная, научная и техническая	227
деятельность административная и сопутствующие дополнительные услуги	-
государственное управление и обеспечение военной безопасности; социальное обеспечение	-
образование	-
деятельность в области здравоохранения и социальных услуг	1
деятельность в области культуры, спорта, организации досуга и развлечений	-
предоставление прочих видов услуг	-

**1.1.9 Численность работников на средних предприятиях
по видам экономической деятельности за 2017 год**

в процентах к итогу

	Средняя численность работников
Всего:	100,0
<i>в том числе:</i>	
сельское, лесное хозяйство, охота, рыболовство и рыбоводство	17,2
добыча полезных ископаемых	10,2
обрабатывающие производства	8,5
обеспечение электрической энергией, газом и паром; кондиционирование воздуха	15,7
водоснабжение; водоотведение, организация сбора и утилизации отходов, деятельность по ликвидации загрязнений	-
строительство	26,5
торговля оптовая и розничная; ремонт автотранспортных средств и мотоциклов	15,8
транспортировка и хранение	-
деятельность гостиниц и предприятий общественного питания	-
деятельность в области информации и связи	-
деятельность финансовая и страховая	-
деятельность по операциям с недвижимым имуществом	2,2
деятельность профессиональная, научная и техническая	3,9
деятельность административная и сопутствующие дополнительные услуги	-
государственное управление и обеспечение военной безопасности; социальное обеспечение	-
образование	-
деятельность в области здравоохранения и социальных услуг	0,0
деятельность в области культуры, спорта, организации досуга и развлечений	-
предоставление прочих видов услуг	-

1.1.10 Численность работников на малых предприятиях (включая микропредприятия) по видам экономической деятельности за 2017 год

человек

	Средняя численность работников	<i>В том числе:</i> средняя численность работников списочного состава (без внешних совместителей)
Всего:	54874	50123
<i>в том числе:</i>		
сельское, лесное хозяйство, охота, рыболовство и рыбоводство	4070	3853
добыча полезных ископаемых	2698	2574
обрабатывающие производства	3841	3611
обеспечение электрической энергией, газом и паром; кондиционирование воздуха	3513	2994
водоснабжение; водоотведение, организация сбора и утилизации отходов, деятельность по ликвидации загрязнений	909	801
строительство	6392	5680
торговля оптовая и розничная; ремонт автотранспортных средств и мотоциклов	14728	13831
транспортировка и хранение	2914	2646
деятельность гостиниц и предприятий общественного питания	2033	1946
деятельность в области информации и связи	1565	1389
деятельность финансовая и страховая	743	700
деятельность по операциям с недвижимым имуществом	4122	3611
деятельность профессиональная, научная и техническая	1994	1781
деятельность административная и сопутствующие дополнительные услуги	3173	2874

	Средняя численность работников	<i>В том числе:</i> средняя численность работников списочного состава (без внешних совместителей)
государственное управление и обеспечение военной безопасности; социальное обеспечение	-	-
образование	47	41
деятельность в области здравоохранения и социальных услуг	1496	1270
деятельность в области культуры, спорта, организации досуга и развлечений	244	156
предоставление прочих видов услуг	392	365

1.1.11 Численность работников на малых предприятиях (включая микропредприятия) по видам экономической деятельности за 2017 год

в процентах к итогу

	Средняя численность работников	<i>В том числе:</i> средняя численность работников списочного состава (без внешних совместителей)
Всего:	100,0	100,0
<i>в том числе:</i>		
сельское, лесное хозяйство, охота, рыболовство и рыбоводство	7,5	7,7
добыча полезных ископаемых	4,9	5,1
обрабатывающие производства	7,0	7,2
обеспечение электрической энергией, газом и паром; кондиционирование воздуха	6,4	6,0
водоснабжение; водоотведение, организация сбора и утилизации отходов, деятельность по ликвидации загрязнений	1,7	1,6
строительство	11,6	11,3
торговля оптовая и розничная; ремонт автотранспортных средств и мотоциклов	26,8	27,6
транспортировка и хранение	5,3	5,3
деятельность гостиниц и предприятий общественного питания	3,7	3,9
деятельность в области информации и связи	2,9	2,8
деятельность финансовая и страховая	1,4	1,4
деятельность по операциям с недвижимым имуществом	7,5	7,2
деятельность профессиональная, научная и техническая	3,6	3,6
деятельность административная и сопутствующие дополнительные услуги	5,8	5,7

	Средняя численность работников	<i>В том числе:</i> средняя численность работников списочного состава (без внешних совместителей)
государственное управление и обеспечение военной безопасности; социальное обеспечение	-	-
образование	0,1	0,1
деятельность в области здравоохранения и социальных услуг	2,7	2,5
деятельность в области культуры, спорта, организации досуга и развлечений	0,4	0,3
предоставление прочих видов услуг	0,7	0,7

**1.1.12 Численность работников на микропредприятиях
по видам экономической деятельности за 2017 год**

человек

	Средняя числен- ность ра- ботников	<i>В том числе:</i> средняя чис- ленность ра- ботников спи- сочного со- става (без внешних со- вместителей)
Всего:	25743	23488
<i>в том числе:</i>		
сельское, лесное хозяйство, охота, рыболовство и рыбоводство	1100	1021
добыча полезных ископаемых	1287	1209
обрабатывающие производства	1575	1451
обеспечение электрической энергией, газом и паром; кондиционирование воздуха	740	474
водоснабжение; водоотведение, организация сбора и утилизации отходов, деятельность по ликвидации загрязнений	448	425
строительство	2775	2534
торговля оптовая и розничная; ремонт автотранспортных средств и мотоциклов	8681	8044
транспортировка и хранение	1647	1548
деятельность гостиниц и предприятий общественного питания	1302	1250
деятельность в области информации и связи	661	578
деятельность финансовая и страховая	372	344
деятельность по операциям с недвижимым имуществом	1700	1604
деятельность профессиональная, научная и техническая	1185	1119
деятельность административная и сопутствующие дополнительные услуги	1070	938
образование	24	23
деятельность в области здравоохранения и социальных услуг	807	662
деятельность в области культуры, спорта, организации досуга и развлечений	156	68
предоставление прочих видов услуг	213	196

**1.1.13 Численность работников на микропредприятиях
по видам экономической деятельности за 2017 год**

в процентах к итогу

	Средняя численность работников	<i>В том числе:</i> средняя численность работников списочного состава (без внешних совместителей)
Всего:	100,0	100,0
<i>в том числе:</i>		
сельское, лесное хозяйство, охота, рыболовство и рыбоводство	4,2	4,3
добыча полезных ископаемых	5,0	5,2
обрабатывающие производства	6,1	6,2
обеспечение электрической энергией, газом и паром; кондиционирование воздуха	2,9	2,0
водоснабжение; водоотведение, организация сбора и утилизации отходов, деятельность по ликвидации загрязнений	1,7	1,8
строительство	10,8	10,8
торговля оптовая и розничная; ремонт автотранспортных средств и мотоциклов	33,7	34,2
транспортировка и хранение	6,4	6,6
деятельность гостиниц и предприятий общественного питания	5,1	5,3
деятельность в области информации и связи	2,6	2,5
деятельность финансовая и страховая	1,5	1,5
деятельность по операциям с недвижимым имуществом	6,6	6,8
деятельность профессиональная, научная и техническая	4,6	4,8
деятельность административная и сопутствующие дополнительные услуги	4,2	4,0

	Средняя численность работников	<i>В том числе:</i> средняя численность работников списочного состава (без внешних совместителей)
государственное управление и обеспечение военной безопасности; социальное обеспечение	-	-
образование	0,1	0,1
деятельность в области здравоохранения и социальных услуг	3,1	2,8
деятельность в области культуры, спорта, организации досуга и развлечений	0,6	0,3
предоставление прочих видов услуг	0,8	0,8

**1.1.14 Численность работников на средних предприятиях
промышленных видов деятельности за 2017 год**

человек

	Средняя численность работников
Промышленное производство – всего	1993
Добыча полезных ископаемых	590
<i>в том числе:</i>	
добыча угля	-
добыча металлических руд	590
добыча прочих полезных ископаемых	-
предоставление услуг в области добычи полезных ископаемых	-
Обрабатывающие производства	494
<i>в том числе:</i>	
производство пищевых продуктов	-
производство напитков	-
производство текстильных изделий	-
производство одежды	-
обработка древесины и производство изделий из дерева и пробки, кроме мебели, производство изделий из соломки и материалов для плетения	-
производство бумаги и бумажных изделий	-
деятельность полиграфическая и копирование носителей информации	-
производство кокса и нефтепродуктов	-
производство химических веществ и химических продуктов	-
производство лекарственных средств и материалов, применяемых в медицинских целях	-
производство резиновых и пластмассовых изделий	-
производство прочей неметаллической минеральной продукции	491
производство металлургическое	-
производство готовых металлических изделий, кроме машин и оборудования	3
производство компьютеров, электронных и оптических изделий	-
производство электрического оборудования	-
производство машин и оборудования, не включенных в другие группировки	-
производство автотранспортных средств, прицепов и полуприцепов	-

	Средняя численность работников
производство прочих транспортных средств и оборудования	-
производство мебели	-
производство прочих готовых изделий	-
ремонт и монтаж машин и оборудования	-
Обеспечение электрической энергией, газом и паром; кондиционирование воздуха	909
<i>в том числе:</i>	
обеспечение электрической энергией, газом и паром; кондиционирование воздуха	909
Водоснабжение; водоотведение, организация сбора и утилизации отходов, деятельность по ликвидации загрязнений	-
<i>в том числе:</i>	
забор, очистка и распределение воды	-
сбор и обработка сточных вод	-
сбор, обработка и утилизация отходов; обработка вторичного сырья	-
предоставление услуг в области ликвидации последствий загрязнений и прочих услуг, связанных с удалением отходов	-

1.1.15 Численность работников на малых предприятиях (включая микропредприятия) промышленных видов деятельности за 2017 год

человек

	Средняя численность работников	В том числе: средняя численность работников списочного состава (без внешних совместителей)
Промышленное производство – всего	10961	9980
Добыча полезных ископаемых	2698	2574
<i>в том числе:</i>		
добыча угля	22	22
добыча металлических руд	1601	1519
добыча прочих полезных ископаемых	1071	1029
предоставление услуг в области добычи полезных ископаемых	4	4
Обрабатывающие производства	3841	3611
<i>в том числе:</i>		
производство пищевых продуктов	914	864
производство напитков	119	116
производство текстильных изделий	21	18
производство одежды	45	44
обработка древесины и производство изделий из дерева и пробки, кроме мебели, производство изделий из соломки и материалов для плетения	299	297
производство бумаги и бумажных изделий	79	79
деятельность полиграфическая и копирование носителей информации	125	125
производство кокса и нефтепродуктов	-	-
производство химических веществ и химических продуктов	54	45
производство лекарственных средств и материалов, применяемых в медицинских целях	-	-
производство резиновых и пластмассовых изделий	241	238
производство прочей неметаллической минеральной продукции	619	572
производство металлургическое	-	-

	Средняя численность работников	<i>В том числе:</i> средняя чис- ленность ра- ботников спи- сочного состава (без внешних со- вместителей)
производство готовых металлических изделий, кроме машин и оборудования	368	328
производство компьютеров, электронных и оптических изделий	18	18
производство электрического оборудования	20	19
производство машин и оборудования, не включенных в другие группировки	113	64
производство автотранспортных средств, прицепов и полуприцепов	3	3
производство прочих транспортных средств и оборудования	4	2
производство мебели	95	83
производство прочих готовых изделий	9	8
ремонт и монтаж машин и оборудования	695	688
Обеспечение электрической энергией, газом и паром; кондиционирование воздуха	3513	2994
<i>в том числе:</i>		
обеспечение электрической энергией, газом и паром; кондиционирование воздуха	3513	2994
Водоснабжение; водоотведение, организация сбора и утилизации отходов, деятельность по ликвидации загрязнений	909	801
<i>в том числе:</i>		
забор, очистка и распределение воды	268	234
сбор и обработка сточных вод	243	230
сбор, обработка и утилизация отходов; обработка вторичного сырья	392	331
предоставление услуг в области ликвидации последствий загрязнений и прочих услуг, связанных с удалением отходов	6	6

**1.1.16 Численность работников на средних предприятиях
промышленных видов деятельности за 2017 год**

в процентах к итогу

	Средняя численность работников
Промышленное производство – всего	100,0
Добыча полезных ископаемых	29,6
<i>в том числе:</i>	
добыча угля	-
добыча металлических руд	29,6
добыча прочих полезных ископаемых	-
предоставление услуг в области добычи полезных ископаемых	-
Обрабатывающие производства	24,8
<i>в том числе:</i>	
производство пищевых продуктов	-
производство напитков	-
производство текстильных изделий	-
производство одежды	-
обработка древесины и производство изделий из дерева и пробки, кроме мебели, производство изделий из соломки и материалов для плетения	-
производство бумаги и бумажных изделий	-
деятельность полиграфическая и копирование носителей информации	-
производство кокса и нефтепродуктов	-
производство химических веществ и химических продуктов	-
производство лекарственных средств и материалов, применяемых в медицинских целях	-
производство резиновых и пластмассовых изделий	-
производство прочей неметаллической минеральной продукции	24,6
производство металлургическое	-
производство готовых металлических изделий, кроме машин и оборудования	0,2
производство компьютеров, электронных и оптических изделий	-
производство электрического оборудования	-
производство машин и оборудования, не включенных в другие группировки	-
производство автотранспортных средств, прицепов и полуприцепов	-

	Средняя численность работников
производство прочих транспортных средств и оборудования	-
производство мебели	-
производство прочих готовых изделий	-
ремонт и монтаж машин и оборудования	-
Обеспечение электрической энергией, газом и паром; кондиционирование воздуха	45,6
<i>в том числе:</i>	
обеспечение электрической энергией, газом и паром; кондиционирование воздуха	
Водоснабжение; водоотведение, организация сбора и утилизации отходов, деятельность по ликвидации загрязнений	-
<i>в том числе:</i>	
забор, очистка и распределение воды	-
сбор и обработка сточных вод	-
сбор, обработка и утилизация отходов; обработка вторичного сырья	-
предоставление услуг в области ликвидации последствий загрязнений и прочих услуг, связанных с удалением отходов	-

1.1.17 Численность работников на малых предприятиях (включая микропредприятия) промышленных видов деятельности за 2017 год

в процентах к итогу

	Средняя численность работников	В том числе: средняя численность работников списочного состава (без внешних совместителей)
Промышленное производство - всего	100,0	100,0
Добыча полезных ископаемых	24,6	25,8
<i>в том числе:</i>		
добыча угля	0,2	0,2
добыча металлических руд	14,6	15,2
добыча прочих полезных ископаемых	9,8	10,3
предоставление услуг в области добычи полезных ископаемых	0,0	0,1
Обрабатывающие производства	35,0	36,2
<i>в том числе:</i>		
производство пищевых продуктов	8,4	8,7
производство напитков	1,1	1,2
производство текстильных изделий	0,2	0,2
производство одежды	0,4	0,4
обработка древесины и производство изделий из дерева и пробки, кроме мебели, производство изделий из соломки и материалов для плетения	2,7	3,0
производство бумаги и бумажных изделий	0,7	0,8
деятельность полиграфическая и копирование носителей информации	1,1	1,3
производство кокса и нефтепродуктов	-	-
производство химических веществ и химических продуктов	0,5	0,5
производство лекарственных средств и материалов, применяемых в медицинских целях	-	-
производство резиновых и пластмассовых изделий	2,2	2,4
производство прочей неметаллической минеральной продукции	5,6	5,7
производство металлургическое	-	-

	Средняя численность работников	В том числе: средняя численность работников списочного состава (без внешних совместителей)
производство готовых металлических изделий, кроме машин и оборудования	3,4	3,3
производство компьютеров, электронных и оптических изделий	0,2	0,2
производство электрического оборудования	0,2	0,2
производство машин и оборудования, не включенных в другие группировки	1,0	0,6
производство автотранспортных средств, прицепов и полуприцепов	0,0	0,0
производство прочих транспортных средств и оборудования	0,0	0,0
производство мебели	0,9	0,8
производство прочих готовых изделий	0,1	0,0
ремонт и монтаж машин и оборудования	6,3	6,9
Обеспечение электрической энергией, газом и паром; кондиционирование воздуха	32,1	30,0
<i>в том числе:</i>		
обеспечение электрической энергией, газом и паром; кондиционирование воздуха	32,1	30,0
Водоснабжение; водоотведение, организация сбора и утилизации отходов, деятельность по ликвидации загрязнений	8,3	8,0
<i>в том числе:</i>		
забор, очистка и распределение воды	2,5	2,3
сбор и обработка сточных вод	2,2	2,3
сбор, обработка и утилизация отходов; обработка вторичного сырья	3,6	3,3
предоставление услуг в области ликвидации последствий загрязнений и прочих услуг, связанных с удалением отходов	0,0	0,1

1.1.18оборот средних предприятий по видам экономической деятельности

миллионов рублей

	2017
Всего:	17474,5
<i>в том числе:</i>	
сельское, лесное хозяйство, охота, рыболовство и рыбоводство	1816,0
добыча полезных ископаемых	2212,6
обрабатывающие производства	489,9
обеспечение электрической энергией, газом и паром; кондиционирование воздуха	1217,8
водоснабжение; водоотведение, организация сбора и утилизации отходов, деятельность по ликвидации загрязнений	-
строительство	3064,5
торговля оптовая и розничная; ремонт автотранспортных средств и мотоциклов	8501,0
транспортировка и хранение	-
деятельность гостиниц и предприятий общественного питания	-
деятельность в области информации и связи	-
деятельность финансовая и страховая	-
деятельность по операциям с недвижимым имуществом	90,4
деятельность профессиональная, научная и техническая	78,5
деятельность административная и сопутствующие дополнительные услуги	-
государственное управление и обеспечение военной безопасности; социальное обеспечение	-
образование	-
деятельность в области здравоохранения и социальных услуг	3,8
деятельность в области культуры, спорта, организации досуга и развлечений	-
предоставление прочих видов услуг	-

1.1.19 Структура оборота средних предприятий по видам экономической деятельности

в процентах к итогу

	2017
Всего:	100,0
<i>в том числе:</i>	
сельское, лесное хозяйство, охота, рыболовство и рыбоводство	10,4
добыча полезных ископаемых	12,7
обрабатывающие производства	2,8
обеспечение электрической энергией, газом и паром; кондиционирование воздуха	7,0
водоснабжение; водоотведение, организация сбора и утилизации отходов, деятельность по ликвидации загрязнений	-
строительство	17,5
торговля оптовая и розничная; ремонт автотранспортных средств и мотоциклов	48,7
транспортировка и хранение	-
деятельность гостиниц и предприятий общественного питания	-
деятельность в области информации и связи	-
деятельность финансовая и страховая	-
деятельность по операциям с недвижимым имуществом	0,5
деятельность профессиональная, научная и техническая	0,4
деятельность административная и сопутствующие дополнительные услуги	-
государственное управление и обеспечение военной безопасности; социальное обеспечение	-
образование	-
деятельность в области здравоохранения и социальных услуг	0,0
деятельность в области культуры, спорта, организации досуга и развлечений	-
предоставление прочих видов услуг	-

**1.1.20оборот малых предприятий (включая микропредприятия)
по видам экономической деятельности**

миллионов рублей

	2017
Всего:	146990,0
<i>в том числе:</i>	
сельское, лесное хозяйство, охота, рыболовство и рыбоводство	7721,3
добыча полезных ископаемых	7835,5
обрабатывающие производства	9538,8
обеспечение электрической энергией, газом и паром; кондиционирование воздуха	3769,9
водоснабжение; водоотведение, организация сбора и утилизации отходов, деятельность по ликвидации загрязнений	1100,2
строительство	12839,6
торговля оптовая и розничная; ремонт автотранспортных средств и мотоциклов	77424,8
транспортировка и хранение	5430,6
деятельность гостиниц и предприятий общественного питания	2741,0
деятельность в области информации и связи	1854,3
деятельность финансовая и страховая	2486,6
деятельность по операциям с недвижимым имуществом	7704,3
деятельность профессиональная, научная и техническая	1629,7
деятельность административная и сопутствующие дополнительные услуги	3064,6
государственное управление и обеспечение военной безопасности; социальное обеспечение	-
образование	35,0
деятельность в области здравоохранения и социальных услуг	1109,4
деятельность в области культуры, спорта, организации досуга и развлечений	294,5
предоставление прочих видов услуг	410,0

1.1.21 Структура оборота малых предприятий (включая микропредприятия) по видам экономической деятельности

в процентах к итогу

	2017
Всего:	100,0
<i>в том числе:</i>	
сельское, лесное хозяйство, охота, рыболовство и рыбоводство	5,2
добыча полезных ископаемых	5,3
обрабатывающие производства	6,5
обеспечение электрической энергией, газом и паром; кондиционирование воздуха	2,6
водоснабжение; водоотведение, организация сбора и утилизации отходов, деятельность по ликвидации загрязнений	0,7
строительство	8,7
торговля оптовая и розничная; ремонт автотранспортных средств и мотоциклов	52,7
транспортировка и хранение	3,7
деятельность гостиниц и предприятий общественного питания	1,9
деятельность в области информации и связи	1,3
деятельность финансовая и страховая	1,7
деятельность по операциям с недвижимым имуществом	5,2
деятельность профессиональная, научная и техническая	1,1
деятельность административная и сопутствующие дополнительные услуги	2,1
государственное управление и обеспечение военной безопасности; социальное обеспечение	-
образование	0,0
деятельность в области здравоохранения и социальных услуг	0,8
деятельность в области культуры, спорта, организации досуга и развлечений	0,2
предоставление прочих видов услуг	0,3

1.1.22оборот микропредприятий по видам экономической деятельности

миллионов рублей

	2017
Всего:	62855,5
<i>в том числе:</i>	
сельское, лесное хозяйство, охота, рыболовство и рыбоводство	1324,4
добыча полезных ископаемых	3023,9
обрабатывающие производства	2656,7
обеспечение электрической энергией, газом и паром; кондиционирование воздуха	1435,3
водоснабжение; водоотведение, организация сбора и утилизации отходов, деятельность по ликвидации загрязнений	696,6
строительство	5346,6
торговля оптовая и розничная; ремонт автотранспортных средств и мотоциклов	37858,1
транспортировка и хранение	2160,1
деятельность гостиниц и предприятий общественного питания	1535,3
деятельность в области информации и связи	648,4
деятельность финансовая и страховая	-
деятельность по операциям с недвижимым имуществом	2895,8
деятельность профессиональная, научная и техническая	973,0
деятельность административная и сопутствующие дополнительные услуги	1507,5
государственное управление и обеспечение военной безопасности; социальное обеспечение	-
образование	18,3
деятельность в области здравоохранения и социальных услуг	430,7
деятельность в области культуры, спорта, организации досуга и развлечений	177,8
предоставление прочих видов услуг	167,3

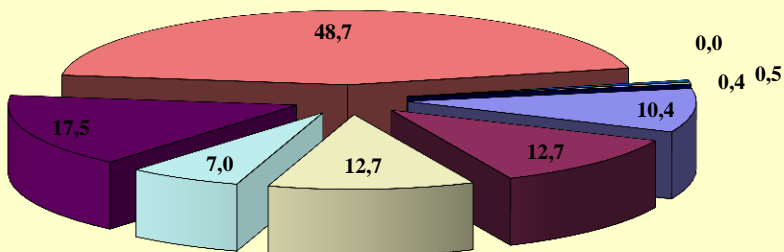
1.1.23 Структура оборота микропредприятий по видам экономической деятельности

в процентах к итогу

	2017
Всего:	100,0
<i>в том числе:</i>	
сельское, лесное хозяйство, охота, рыболовство и рыбоводство	2,2
добыча полезных ископаемых	4,8
обрабатывающие производства	4,2
обеспечение электрической энергией, газом и паром; кондиционирование воздуха	2,3
водоснабжение; водоотведение, организация сбора и утилизации отходов, деятельность по ликвидации загрязнений	1,1
строительство	8,5
торговля оптовая и розничная; ремонт автотранспортных средств и мотоциклов	60,3
транспортировка и хранение	3,4
деятельность гостиниц и предприятий общественного питания	2,4
деятельность в области информации и связи	1,0
деятельность финансовая и страховая	-
деятельность по операциям с недвижимым имуществом	4,6
деятельность профессиональная, научная и техническая	1,5
деятельность административная и сопутствующие дополнительные услуги	2,4
государственное управление и обеспечение военной безопасности; социальное обеспечение	-
образование	0,0
деятельность в области здравоохранения и социальных услуг	0,7
деятельность в области культуры, спорта, организации досуга и развлечений	0,3
предоставление прочих видов услуг	0,3

1.1.24 Структура формирования оборота средних предприятий по видам экономической деятельности (в %)

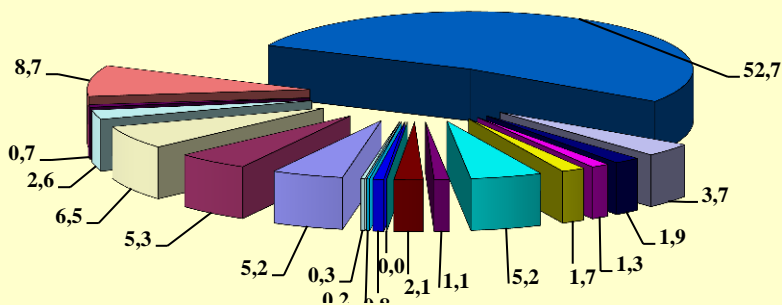
2017 год



- Сельское, лесное хозяйство, охота, рыболовство и рыбоводство
- Добыча полезных ископаемых
- Обрабатывающие производства
- Обеспечение электрической энергией, газом и паром; кондиционирование воздуха
- Строительство
- Торговля оптовая и розничная; ремонт автотранспортных средств и мотоциклов
- Деятельность по операциям с недвижимым имуществом
- Деятельность профессиональная, научная и техническая
- Деятельность в области здравоохранения и социальных услуг

1.1.25 Структура формирования оборота малых предприятий (включая микропредприятия) по видам экономической деятельности (в %)

2017 год



- Сельское, лесное хозяйство, охота, рыболовство и рыбоводство
- Добыча полезных ископаемых
- Обрабатывающие производства
- Обеспечение электрической энергией, газом и паром; кондиционирование воздуха
- Водоснабжение; водоотведение, организация сбора и утилизации отходов, деятельность по ликвидации загрязнений
- Строительство
- Торговля оптовая и розничная; ремонт автотранспортных средств и мотоциклов
- Транспортировка и хранение
- Деятельность гостиниц и предприятий общественного питания
- Деятельность в области информации и связи
- Деятельность финансовая и страховая
- Деятельность по операциям с недвижимым имуществом
- Деятельность профессиональная, научная и техническая
- Деятельность административная и сопутствующие дополнительные услуги
- Образование
- Деятельность в области здравоохранения и социальных услуг
- Деятельность в области культуры, спорта, организации досуга и развлечений
- Предоставление прочих видов услуг

1.1.26оборот средних предприятий промышленных видов деятельности
 миллионов рублей

	2017
Промышленное производство – всего	3920,3
Добыча полезных ископаемых	2212,6
<i>в том числе:</i>	
добыча угля	-
добыча металлических руд	2212,6
добыча прочих полезных ископаемых	-
предоставление услуг в области добычи полезных ископаемых	-
Обрабатывающие производства	489,9
<i>в том числе:</i>	
производство пищевых продуктов	-
производство напитков	-
производство текстильных изделий	-
производство одежды	-
обработка древесины и производство изделий из дерева и пробки, кроме мебели, производство изделий из соломки и материалов для плетения	-
производство бумаги и бумажных изделий	-
деятельность полиграфическая и копирование носителей информации	-
производство кокса и нефтепродуктов	-
производство химических веществ и химических продуктов	-
производство лекарственных средств и материалов, применяемых в медицинских целях	-
производство резиновых и пластмассовых изделий	-
производство прочей неметаллической минеральной продукции	473,7
производство металлургическое	-
производство готовых металлических изделий, кроме машин и оборудования	16,2
производство компьютеров, электронных и оптических изделий	-
производство электрического оборудования	-
производство машин и оборудования, не включенных в другие группировки	-
производство автотранспортных средств, прицепов и полуприцепов	-
производство прочих транспортных средств и оборудования	-

	2017
производство мебели	-
производство прочих готовых изделий	-
ремонт и монтаж машин и оборудования	-
Обеспечение электрической энергией, газом и паром; кондиционирование воздуха	1217,8
<i>в том числе:</i>	
обеспечение электрической энергией, газом и паром; кондиционирование воздуха	1217,8
Водоснабжение; водоотведение, организация сбора и утилизации отходов, деятельность по ликвидации загрязнений	-
<i>в том числе:</i>	
забор, очистка и распределение воды	-
сбор и обработка сточных вод	-
сбор, обработка и утилизация отходов; обработка вторичного сырья	-
предоставление услуг в области ликвидации последствий загрязнений и прочих услуг, связанных с удалением отходов	-

1.1.27 Структура оборота средних предприятий промышленных видов деятельности

в процентах к итогу

	2017
Промышленное производство – всего	100,0
Добыча полезных ископаемых	56,4
<i>в том числе:</i>	
добыча угля	-
добыча металлических руд	56,4
добыча прочих полезных ископаемых	-
предоставление услуг в области добычи полезных ископаемых	-
Обрабатывающие производства	12,5
<i>в том числе:</i>	
производство пищевых продуктов	-
производство напитков	-
производство текстильных изделий	-
производство одежды	-
обработка древесины и производство изделий из дерева и пробки, кроме мебели, производство изделий из соломки и материалов для плетения	-
производство бумаги и бумажных изделий	-
деятельность полиграфическая и копирование носителей информации	-
производство кокса и нефтепродуктов	-
производство химических веществ и химических продуктов	-
производство лекарственных средств и материалов, применяемых в медицинских целях	-
производство резиновых и пластмассовых изделий	-
производство прочей неметаллической минеральной продукции	12,1
производство металлургическое	-
производство готовых металлических изделий, кроме машин и оборудования	0,4
производство компьютеров, электронных и оптических изделий	-
производство электрического оборудования	-
производство машин и оборудования, не включенных в другие группировки	-
производство автотранспортных средств, прицепов и полуприцепов	-

	2017
производство прочих транспортных средств и оборудования	-
производство мебели	-
производство прочих готовых изделий	-
ремонт и монтаж машин и оборудования	-
Обеспечение электрической энергией, газом и паром; кондиционирование воздуха	31,1
<i>в том числе:</i>	
обеспечение электрической энергией, газом и паром; кондиционирование воздуха	31,1
Водоснабжение; водоотведение, организация сбора и утилизации отходов, деятельность по ликвидации загрязнений	-
<i>в том числе:</i>	
забор, очистка и распределение воды	-
сбор и обработка сточных вод	-
сбор, обработка и утилизация отходов; обработка вторичного сырья	-
предоставление услуг в области ликвидации последствий загрязнений и прочих услуг, связанных с удалением отходов	-

**1.1.28оборот малых предприятий (включая микропредприятия)
промышленных видов деятельности**

миллионов рублей

	2017
Промышленное производство – всего	22244,2
Добыча полезных ископаемых	7835,5
<i>в том числе:</i>	
добыча угля	112,3
добыча металлических руд	5633,0
добыча прочих полезных ископаемых	2088,2
предоставление услуг в области добычи полезных ископаемых	2,0
Обрабатывающие производства	9538,8
<i>в том числе:</i>	
производство пищевых продуктов	2145,4
производство напитков	90,2
производство текстильных изделий	8,6
производство одежды	7,3
обработка древесины и производство изделий из дерева и пробки, кроме мебели, производство изделий из соломки и материалов для плетения	321,1
производство бумаги и бумажных изделий	632,0
деятельность полиграфическая и копирование носителей информации	165,6
производство кокса и нефтепродуктов	-
производство химических веществ и химических продуктов	31,1
производство лекарственных средств и материалов, применяемых в медицинских целях	-
производство резиновых и пластмассовых изделий	362,5
производство прочей неметаллической минеральной продукции	1575,9
производство металлургическое	-
производство готовых металлических изделий, кроме машин и оборудования	909,0
производство компьютеров, электронных и оптических изделий	8,8
производство электрического оборудования	18,2
производство машин и оборудования, не включенных в другие группировки	272,9
производство автотранспортных средств, прицепов и полуприцепов	21,1

	2017
производство прочих транспортных средств и оборудования	0,5
производство мебели	80,8
производство прочих готовых изделий	22,5
ремонт и монтаж машин и оборудования	2865,3
Обеспечение электрической энергией, газом и паром; кондиционирование воздуха	3769,9
<i>в том числе:</i>	
обеспечение электрической энергией, газом и паром; кондиционирование воздуха	3769,9
Водоснабжение; водоотведение, организация сбора и утилизации отходов, деятельность по ликвидации загрязнений	1100,2
<i>в том числе:</i>	
забор, очистка и распределение воды	208,8
сбор и обработка сточных вод	156,8
сбор, обработка и утилизация отходов; обработка вторичного сырья	733,1
предоставление услуг в области ликвидации последствий загрязнений и прочих услуг, связанных с удалением отходов	1,5

1.1.29 Структура оборота малых предприятий (включая микропредприятия) промышленных видов деятельности

в процентах к итогу

	2017
Промышленное производство – всего	100,0
Добыча полезных ископаемых	35,2
<i>в том числе:</i>	
добыча угля	0,5
добыча металлических руд	25,3
добыча прочих полезных ископаемых	9,4
предоставление услуг в области добычи полезных ископаемых	0,0
Обрабатывающие производства	43,0
<i>в том числе:</i>	
производство пищевых продуктов	9,6
производство напитков	0,4
производство текстильных изделий	0,0
производство одежды	0,0
обработка древесины и производство изделий из дерева и пробки, кроме мебели, производство изделий из соломки и материалов для плетения	1,4
производство бумаги и бумажных изделий	2,8
деятельность полиграфическая и копирование носителей информации	0,7
производство кокса и нефтепродуктов	-
производство химических веществ и химических продуктов	0,1
производство лекарственных средств и материалов, применяемых в медицинских целях	-
производство резиновых и пластмассовых изделий	1,6
производство прочей неметаллической минеральной продукции	7,1
производство металлургическое	-
производство готовых металлических изделий, кроме машин и оборудования	4,1
производство компьютеров, электронных и оптических изделий	0,0
производство электрического оборудования	0,1
производство машин и оборудования, не включенных в другие группировки	1,2
производство автотранспортных средств, прицепов и полуприцепов	0,1

	2017
производство прочих транспортных средств и оборудования	0,0
производство мебели	0,4
производство прочих готовых изделий	0,1
ремонт и монтаж машин и оборудования	12,9
Обеспечение электрической энергией, газом и паром; кондиционирование воздуха	16,9
<i>в том числе:</i>	
обеспечение электрической энергией, газом и паром; кондиционирование воздуха	16,9
Водоснабжение; водоотведение, организация сбора и утилизации отходов, деятельность по ликвидации загрязнений	4,9
<i>в том числе:</i>	
забор, очистка и распределение воды	0,9
сбор и обработка сточных вод	0,7
сбор, обработка и утилизация отходов; обработка вторичного сырья	3,3
предоставление услуг в области ликвидации последствий загрязнений и прочих услуг, связанных с удалением отходов	0,0

1.1.30оборот микропредприятий промышленных видов деятельности

миллионов рублей

	2017
Промышленное производство – всего	7812,5
Добыча полезных ископаемых	3023,9
<i>в том числе:</i>	
добыча угля	112,3
добыча металлических руд	1181,8
добыча прочих полезных ископаемых	1727,8
предоставление услуг в области добычи полезных ископаемых	2,0
Обрабатывающие производства	2656,7
<i>в том числе:</i>	
производство пищевых продуктов	232,1
производство напитков	40,7
производство текстильных изделий	8,6
производство одежды	7,3
обработка древесины и производство изделий из дерева и пробки, кроме мебели, производство изделий из соломки и материалов для плетения	228,0
производство бумаги и бумажных изделий	-
деятельность полиграфическая и копирование носителей информации	118,7
производство кокса и нефтепродуктов	-
производство химических веществ и химических продуктов	25,5
производство лекарственных средств и материалов, применяемых в медицинских целях	-
производство резиновых и пластмассовых изделий	146,7
производство прочей неметаллической минеральной продукции	949,2
производство металлургическое	-
производство готовых металлических изделий, кроме машин и оборудования	393,3
производство компьютеров, электронных и оптических изделий	8,8
производство электрического оборудования	5,4
производство машин и оборудования, не включенных в другие группировки	-
производство автотранспортных средств, прицепов и полуприцепов	21,1
производство прочих транспортных средств и оборудования	0,5

	2017
производство мебели	64,6
производство прочих готовых изделий	22,5
ремонт и монтаж машин и оборудования	383,7
Обеспечение электрической энергией, газом и паром; кондиционирование воздуха	1435,3
<i>в том числе:</i>	
обеспечение электрической энергией, газом и паром; кондиционирование воздуха	1435,3
Водоснабжение; водоотведение, организация сбора и утилизации отходов, деятельность по ликвидации загрязнений	696,6
<i>в том числе:</i>	
забор, очистка и распределение воды	45,0
сбор и обработка сточных вод	73,6
сбор, обработка и утилизация отходов; обработка вторичного сырья	576,5
предоставление услуг в области ликвидации последствий загрязнений и прочих услуг, связанных с удалением отходов	1,5

1.1.31 Структура оборота микропредприятий промышленных видов деятельности

в процентах к итогу

	2017
Промышленное производство – всего	100,0
Добыча полезных ископаемых	38,7
<i>в том числе:</i>	
добыча угля	1,4
добыча металлических руд	15,1
добыча прочих полезных ископаемых	22,2
предоставление услуг в области добычи полезных ископаемых	0,0
Обрабатывающие производства	34,0
<i>в том числе:</i>	
производство пищевых продуктов	3,0
производство напитков	0,5
производство текстильных изделий	0,1
производство одежды	0,1
обработка древесины и производство изделий из дерева и пробки, кроме мебели, производство изделий из соломки и материалов для плетения	2,9
производство бумаги и бумажных изделий	-
деятельность полиграфическая и копирование носителей информации	1,5
производство кокса и нефтепродуктов	-
производство химических веществ и химических продуктов	0,3
производство лекарственных средств и материалов, применяемых в медицинских целях	-
производство резиновых и пластмассовых изделий	1,9
производство прочей неметаллической минеральной продукции	12,1
производство металлургическое	-
производство готовых металлических изделий, кроме машин и оборудования	5,0
производство компьютеров, электронных и оптических изделий	0,1
производство электрического оборудования	0,1
производство машин и оборудования, не включенных в другие группировки	-
производство автотранспортных средств, прицепов и полуприцепов	0,3

	2017
производство прочих транспортных средств и оборудования	0,0
производство мебели	0,8
производство прочих готовых изделий	0,3
ремонт и монтаж машин и оборудования	5,0
Обеспечение электрической энергией, газом и паром; кондиционирование воздуха	18,4
<i>в том числе:</i>	
обеспечение электрической энергией, газом и паром; кондиционирование воздуха	18,4
Водоснабжение; водоотведение, организация сбора и утилизации отходов, деятельность по ликвидации загрязнений	8,9
<i>в том числе:</i>	
забор, очистка и распределение воды	0,6
сбор и обработка сточных вод	0,9
сбор, обработка и утилизация отходов; обработка вторичного сырья	7,4
предоставление услуг в области ликвидации последствий загрязнений и прочих услуг, связанных с удалением отходов	0,0

**1.1.32 Средняя численность работников (без внешних совместителей)
в расчете на одно предприятие по видам
экономической деятельности**

человек

	2017
	малые предприятия (включая микропредприятия)
Всего:	4,92
<i>в том числе:</i>	
сельское, лесное хозяйство, охота, рыболовство и рыбоводство	9,26
добыча полезных ископаемых	6,69
обрабатывающие производства	5,95
обеспечение электрической энергией, газом и паром; кондиционирование воздуха	16,27
водоснабжение; водоотведение, организация сбора и утилизации отходов, деятельность по ликвидации загрязнений	7,93
строительство	4,07
торговля оптовая и розничная; ремонт автотранспортных средств и мотоциклов	3,9
транспортировка и хранение	4,85
деятельность гостиниц и предприятий общественного питания	7,85
деятельность в области информации и связи	5,36
деятельность финансовая и страховая	4,32
деятельность по операциям с недвижимым имуществом	4,81
деятельность профессиональная, научная и техническая	2,49
деятельность административная и сопутствующие дополнительные услуги	6,17
государственное управление и обеспечение военной безопасности; социальное обеспечение	-
образование	1,28
деятельность в области здравоохранения и социальных услуг	6,68
деятельность в области культуры, спорта, организации досуга и развлечений	2,23
предоставление прочих видов услуг	3,12

1.1.33 Оборот в расчете на одно малое предприятие (включая микропредприятия) по видам экономической деятельности

тыс. рублей

	2017
Всего:	14423,5
<i>в том числе:</i>	
сельское, лесное хозяйство, охота, рыболовство и рыбоводство	18560,9
добыча полезных ископаемых	20351,8
обрабатывающие производства	15714,6
обеспечение электрической энергией, газом и паром; кондиционирование воздуха	20488,33
водоснабжение; водоотведение, организация сбора и утилизации отходов, деятельность по ликвидации загрязнений	10892,8
строительство	9204,0
торговля оптовая и розничная; ремонт автотранспортных средств и мотоциклов	21822,1
транспортировка и хранение	9946,1
деятельность гостиниц и предприятий общественного питания	11052,5
деятельность в области информации и связи	7159,6
деятельность финансовая и страховая	15349,2
деятельность по операциям с недвижимым имуществом	10272,4
деятельность профессиональная, научная и техническая	2282,5
деятельность административная и сопутствующие дополнительные услуги	6576,5
государственное управление и обеспечение военной безопасности; социальное обеспечение	-
образование	1091,0
деятельность в области здравоохранения и социальных услуг	5839,0
деятельность в области культуры, спорта, организации досуга и развлечений	4207,5
предоставление прочих видов услуг	3504,3

**1.1.34 Оборот в расчете на одного работника¹ малого предприятия
(включая микропредприятия) по видам экономической деятельности**

тысяча рублей

	2017
Всего:	2932,6
<i>в том числе:</i>	
сельское, лесное хозяйство, охота, рыболовство и рыбоводство	2004,0
добыча полезных ископаемых	3044,1
обрабатывающие производства	2641,6
обеспечение электрической энергией, газом и паром; кондиционирование воздуха	1259,1
водоснабжение; водоотведение, организация сбора и утилизации отходов, деятельность по ликвидации загрязнений	1373,5
строительство	2260,5
торговля оптовая и розничная; ремонт автотранспортных средств и мотоциклов	5597,9
транспортировка и хранение	2052,4
деятельность гостиниц и предприятий общественного питания	1408,5
деятельность в области информации и связи	1335,0
деятельность финансовая и страховая	3552,2
деятельность по операциям с недвижимым имуществом	2133,6
деятельность профессиональная, научная и техническая	915,1
деятельность административная и сопутствующие дополнительные услуги	1066,3
государственное управление и обеспечение военной безопасности; социальное обеспечение	-
образование	853,9
деятельность в области здравоохранения и социальных услуг	873,6
деятельность в области культуры, спорта, организации досуга и развлечений	1888,0
предоставление прочих видов услуг	1123,3

¹ без внешних совместителей и работников, выполнявших работы по договорам гражданско-правового характера

1.1.35 Среднемесячная начисленная заработная плата работников малых предприятий (включая микропредприятия) по видам экономической деятельности

рублей

	2017
Всего:	21569,1
<i>в том числе:</i>	
сельское, лесное хозяйство, охота, рыболовство и рыбоводство	25904,0
добыча полезных ископаемых	35642,1
обрабатывающие производства	18674,6
обеспечение электрической энергией, газом и паром; кондиционирование воздуха	38118,2
водоснабжение; водоотведение, организация сбора и утилизации отходов, деятельность по ликвидации загрязнений	23863,6
строительство	18840,0
торговля оптовая и розничная; ремонт автотранспортных средств и мотоциклов	15418,2
транспортировка и хранение	22182,3
деятельность гостиниц и предприятий общественного питания	12514,7
деятельность в области информации и связи	27185,4
деятельность финансовая и страховая	17465,3
деятельность по операциям с недвижимым имуществом	19645,8
деятельность профессиональная, научная и техническая	25207,2
деятельность административная и сопутствующие дополнительные услуги	18155,6
государственное управление и обеспечение военной безопасности; социальное обеспечение	-
образование	22939,8
деятельность в области здравоохранения и социальных услуг	22659,1
деятельность в области культуры, спорта, организации досуга и развлечений	8719,3
предоставление прочих видов услуг	13351,6

1.1.36 Среднемесячная начисленная заработная плата работников микропредприятий по видам экономической деятельности

рублей

	2017
Всего:	15108,1
<i>в том числе:</i>	
сельское, лесное хозяйство, охота, рыболовство и рыбоводство	21456,0
добыча полезных ископаемых	19997,2
обрабатывающие производства	14022,6
обеспечение электрической энергией, газом и паром; кондиционирование воздуха	28681,0
водоснабжение; водоотведение, организация сбора и утилизации отходов, деятельность по ликвидации загрязнений	21302,0
строительство	12362,0
торговля оптовая и розничная; ремонт автотранспортных средств и мотоциклов	13426,5
транспортировка и хранение	16992,7
деятельность гостиниц и предприятий общественного питания	10659,5
деятельность в области информации и связи	25299,4
деятельность финансовая и страховая	16189,7
деятельность по операциям с недвижимым имуществом	15135,8
деятельность профессиональная, научная и техническая	15555,7
деятельность административная и сопутствующие дополнительные услуги	12908,0
государственное управление и обеспечение военной безопасности; социальное обеспечение	-
образование	15179,0
деятельность в области здравоохранения и социальных услуг	14304,6
деятельность в области культуры, спорта, организации досуга и развлечений	10543,5
предоставление прочих видов услуг	11756,3

1.1.37 Доля производства основных видов промышленной продукции средними предприятиями в 2017 году

в процентах

	Доля средних предприятий в общеобластном производстве
Лесоматериалы необработанные	4,7
Полуфабрикаты мясные, мясосодержащие, охлажденные, замороженные	1,1
Масла растительные и их фракции нерафинированные	0,1
Жмых и прочие твердые остатки растительных жиров или масел	0,0
Изделия хлебобулочные недлительного хранения	0,4
Изделия мучные кондитерские, торты и пирожные недлительного хранения	0,2
Блоки и прочие изделия сборные строительные для зданий и сооружений из цемента, бетона или искусственного камня	32,1
Бетон, готовый для заливки (товарный бетон),	1,0
Конструкции и детали конструкций из черных металлов	0,1
Пар и горячая вода,	1,9

1.1.38 Доля производства основных видов промышленной продукции малыми предприятиями (включая микропредприятия) в 2017 году

в процентах

	Доля малых предприятий (включая микропредприятия) в общем объеме производства
Лесоматериалы необработанные	45,3
Пески природные	25,1
Гранулы, крошка и порошок; галька, гравий	45,3
Мясо крупного рогатого скота, свинина, баранина, козлятина, конина и мясо прочих животных семейства лошадиных, оленина и мясо прочих животных семейства оленевых (оленьих) парные, остывшие или охлажденные	98,7
Изделия колбасные, включая изделия колбасные для детского питания	15,0
Консервы мясные (мясосодержащие), включая консервы для детского питания	100,0
Рыба переработанная и консервированная, ракообразные и моллюски	31,2
Масла растительные и их фракции нерафинированные	14,1
Жмых и прочие твердые остатки растительных жиров или масел	13,5
Изделия хлебобулочные недлительного хранения	79,0
Кондитерские изделия	38,6
Услуги полиграфические и услуги, связанные с печатанием	78,8
Блоки дверные и оконные, пороги для дверей, ставни, жалюзи и аналогичные изделия и их части пластмассовые	98,6
Бетон, готовый для заливки (товарный бетон),	92,9
Смеси битуминозные на основе материалов природного и искусственного камня и битума, природного асфальта или связанных с ним веществ в качестве связующего	26,5
Мебель	51,3

1.2 Основные показатели финансового состояния малых предприятий

1.2.1 Основные финансовые показатели малых предприятий по видам экономической деятельности в 2017 году (по данным бухгалтерской отчетности)

млн.руб.

	Внеоборотные активы	Оборотные активы	Капитал и резервы	Долгосрочные обязательства	Краткосрочные обязательства
Всего	38991,6	119895,1	55333,1	15779,3	87774,2
сельское, лесное хозяйство, охота, рыболовство и рыбоводство	8669,0	10484,8	9317,5	3743,2	6093,1
добыча полезных ископаемых	3617,4	5199,0	2727,7	1245,7	4843,0
обрабатывающие производства	2152,3	7425,7	3625,6	531,8	5420,5
обеспечение электрической энергией, газом и паром; кондиционирование воздуха	503,5	1907,4	132,1	34,0	2244,8
водоснабжение; водоотведение, организация сбора и утилизации отходов, деятельность по ликвидации загрязнений	206,2	561,9	45,0	13,1	710,0
строительство	10120,1	18652,6	9839,5	2303,0	16630,2
торговля оптовая и розничная; ремонт автотранспортных средств и мотоциклов	3636,9	49266,2	15516,0	3336,9	34050,2
транспортировка и хранение	1874,7	4608,3	2313,3	717,0	3452,5
деятельность гостиниц и предприятий общественного питания	391,7	1452,8	1102,3	274,8	467,4

	Внеоборотные активы	Оборотные активы	Капитал и резервы	Долгосрочные обязательства	Краткосрочные обязательства
деятельность в области информации и связи	428,8	1512,6	1177,6	111,2	652,6
деятельность финансовая и страховая	480,4	2100,0	-29,2	861,0	1748,7
деятельность по операциям с недвижимым имуществом	4249,6	7726,4	5153,2	1574,3	5248,5
деятельность профессиональная, научная и техническая	1132,7	4483,2	1627,6	523,9	3464,4
деятельность административная и сопутствующие дополнительные услуги	897,3	2970,6	1851,0	200,1	1816,9
образование	1,9	9,3	-3,9	4,5	10,5
деятельность в области здравоохранения и социальных услуг	412,7	461,2	322,5	205,2	346,2
деятельность в области культуры, спорта, организации досуга и развлечений	32,5	310,2	138,8	21,2	182,7
предоставление прочих видов услуг	184,0	762,7	476,4	78,3	392,0

**1.2.2 Сальдированный финансовый результат
деятельности малых предприятий
по видам экономической деятельности в 2017 году**
(по данным бухгалтерской отчетности)

млн.руб.

	2017	2016¹
Всего:	9954,1	11258,3
сельское, лесное хозяйство, охота, рыболовство и рыбоводство	934,8	2008,6
добыча полезных ископаемых	1042,4	928,8
обрабатывающие производства	574,5	106,6
обеспечение электрической энергией, газом и паром; кондиционирование воздуха	74,7	10,2
водоснабжение; водоотведение, организация сбора и утилизации отходов, деятельность по ликвидации загрязнений	40,9	46,4
строительство	505,7	1521,2
торговля оптовая и розничная; ремонт автотранспортных средств и мотоциклов	3906,2	3693,8
транспортировка и хранение	560,1	522,9
деятельность гостиниц и предприятий общественного питания	288,6	286,5
деятельность в области информации и связи	295,3	295,4
деятельность финансовая и страховая	55,6	188,9
деятельность по операциям с недвижимым имуществом	694,7	1044,6
деятельность профессиональная, научная и техническая	269,4	-139,3
деятельность административная и сопутствующие дополнительные услуги	486,2	463,0
образование	-0,2	1,6
деятельность в области здравоохранения и социальных услуг	95,9	105,7
деятельность в области культуры, спорта, организации досуга и развлечений	80,6	76,5
предоставление прочих видов услуг	48,7	96,7

¹ По сопоставимому с 2017 годом кругу предприятий

**1.2.3 Распределение предприятий по финансовым результатам
за 2017 год**
(по данным бухгалтерской отчетности)

	Число малых пред- прия- тий	В том числе			
		прибыльные предприятия		убыточные предприятия	
		число предприя- тий	сумма прибыли, млн. руб.	число предпри- ятий	сумма убытка, млн. руб.
Всего:	7848	6334	13919,2	1514	3965,1
сельское, лесное хозяй- ство, охота, рыболов- ство и рыбоводство	301	228	1164,4	73	229,6
добыча полезных ископа- емых	279	183	1252,1	96	209,7
обрабатывающие произ- водства	490	395	803,7	95	229,3
обеспечение электриче- ской энергией, газом и паром; кондициониро- вание воздуха	140	90	244,0	50	169,3
водоснабжение; водоот- ведение, организация сбора и утилизации от- ходов, деятельность по ликвидации загрязне- ний	78	56	166,4	22	125,5
строительство	964	768	1858,4	196	1352,7
торговля оптовая и роз- ничная; ремонт авто- транспортных средств и мотоциклов	2702	2274	4485,7	428	579,5
транспортировка и хра- нение	428	353	690,0	75	130,0
деятельность гостиниц и предприятий обще- ственного питания	198	164	309,0	34	20,3
деятельность в области информации и связи	198	156	327,4	42	32,1
деятельность финансовая и страховая	115	92	162,3	23	106,8

	Число малых пред- прия- тий	В том числе			
		прибыльные предприятия		убыточные предприятия	
		число предприя- тий	сумма прибыли, млн. руб.	число предпри- ятий	сумма убытка, млн. руб.
деятельность по опера- циям с недвижимым иму- ществом	617	484	1111,4	133	416,7
деятельность профессио- нальная, научная и тех- ническая	567	475	448,2	92	178,8
деятельность администра- тивная и сопутствующие дополнительные услуги	389	305	580,9	84	94,7
образование	24	20	3,2	4	3,5
деятельность в области здравоохранения и со- циальных услуг	167	140	154,9	27	59,0
деятельность в области культуры, спорта, орга- низации досуга и раз- влечений	48	37	83,4	11	2,9
предоставление прочих видов услуг	142	113	73,5	29	24,8

**1.2.4 Рентабельность проданных товаров, продукции (работ, услуг)
предприятий по видам экономической деятельности в 2017 году**
(по данным бухгалтерской отчетности)

в процентах

	Малые предприятия
Всего:	7,2
сельское, лесное хозяйство, охота, рыболовство и рыбо- водство	18,3
добыча полезных ископаемых	13,7
обрабатывающие производства	8,9
обеспечение электрической энергией, газом и паром; кондиционирование воздуха	-15,6
водоснабжение; водоотведение, организация сбора и утилизации отходов, деятельность по ликвидации за- грязнений	5,0
строительство	4,8
торговля оптовая и розничная; ремонт автотранспорт- ных средств и мотоциклов	5,1
транспортировка и хранение	8,3
деятельность гостиниц и предприятий общественного питания	14,9
деятельность в области информации и связи	17,7
деятельность финансовая и страховая	16,6
деятельность по операциям с недвижимым имуществом	11,6
деятельность профессиональная, научная и техническая	19,6
деятельность административная и сопутствующие допол- нительные услуги	13,7
образование	1,4
деятельность в области здравоохранения и социальных услуг	9,1
деятельность в области культуры, спорта, организации досуга и развлечений	54,8
предоставление прочих видов услуг	9,5

**1.2.5 Рентабельность активов предприятий
по видам экономической деятельности в 2017 году**
(по данным бухгалтерской отчетности)

в процентах

	Малые предприятия		
	рентабель- ность акти- вов	рентабель- ность вне- оборотных активов	рентабель- ность обо- ротных активов
Всего:	6,3	25,5	8,3
сельское, лесное хозяйство, охота, рыбо- ловство и рыбоводство	4,9	10,8	8,9
добыча полезных ископаемых	11,8	28,8	20,1
обрабатывающие производства	6,0	26,7	7,7
обеспечение электрической энергией, газом и паром; кондиционирование воздуха	3,1	14,8	3,9
водоснабжение; водоотведение, органи- зация сбора и утилизации отходов, дея- тельность по ликвидации загрязнений	5,3	19,8	7,3
строительство	1,8	5,0	2,7
торговля оптовая и розничная; ремонт автотранспортных средств и мотоцик- лов	7,4	107,4	7,9
транспортировка и хранение	8,6	29,9	12,2
деятельность гостиниц и предприятий общественного питания	15,6	73,7	19,9
деятельность в области информации и связи	15,2	68,9	19,5
деятельность финансовая и страховая	2,2	11,6	2,6
деятельность по операциям с недвижи- мым имуществом	5,8	16,3	9,0
деятельность профессиональная, научная и техническая	4,8	23,8	6,0
деятельность административная и сопут- ствующие дополнительные услуги	12,6	54,2	16,4
образование	-1,9	-11,1	-2,2
деятельность в области здравоохранения и социальных услуг	11,0	23,2	20,8
деятельность в области культуры, спор- та, организации досуга и развлечений	23,5	247,8	26,0
предоставление прочих видов услуг	5,1	26,5	6,4

**1.2.6 Соотношение сальдированного финансового результата
и обязательств предприятий
по видам экономической деятельности в 2017 году
(по данным бухгалтерской отчетности)**

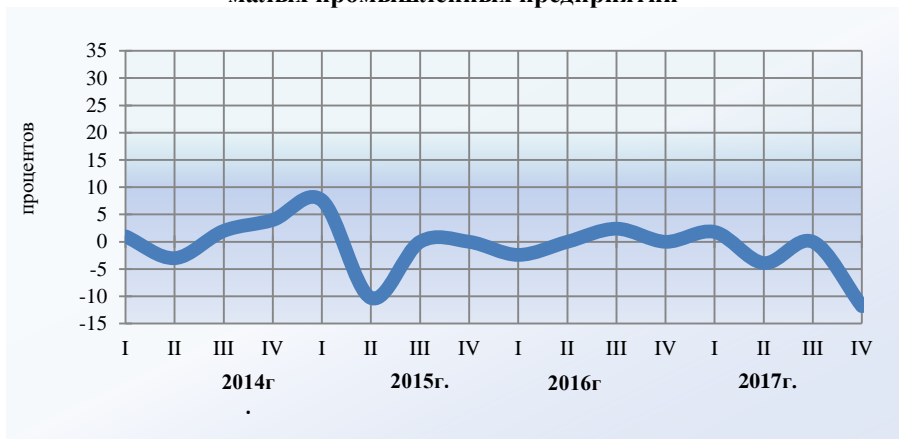
в процентах

	Малые предприятия		
	рентабельность капитала и резервов	рентабельность долгосрочных обязательств	рентабельность краткосрочных обязательств
Всего:	18,0	63,1	11,3
сельское, лесное хозяйство, охота, рыболовство и рыбоводство	10,0	25,0	15,3
добыча полезных ископаемых	38,2	83,7	21,5
обрабатывающие производства	15,8	108,0	10,6
обеспечение электрической энергией, газом и паром; кондиционирование воздуха	56,5	220,0	3,3
водоснабжение; водоотведение, организация сбора и утилизации отходов, деятельность по ликвидации загрязнений	90,9	311,4	5,8
строительство	5,1	22,0	3,0
торговля оптовая и розничная; ремонт автотранспортных средств и мотоциклов	25,2	117,1	11,5
транспортировка и хранение	24,2	78,1	16,2
деятельность гостиниц и предприятий общественного питания	26,2	105,0	61,8
деятельность в области информации и связи	25,1	265,5	45,2
деятельность финансовая и страховая	190,4	6,5	3,2
деятельность по операциям с недвижимым имуществом	13,5	44,1	13,2
деятельность профессиональная, научная и техническая	16,6	51,4	7,8
деятельность административная и сопутствующие дополнительные услуги	26,3	243,0	26,8
образование	-5,3	-4,6	-2,0

	Малые предприятия		
	рентабельность капитала и резервов	рентабельность долгосрочных обязательств	рентабельность краткосрочных обязательств
деятельность в области здравоохранения и социальных услуг	29,7	46,7	27,7
деятельность в области культуры, спорта, организации досуга и развлечений	58,0	379,7	44,1
предоставление прочих видов услуг	10,2	62,2	12,4

1.3 Деловая активность малых предприятий в добыче полезных ископаемых, обрабатывающей промышленности, обеспечении электрической энергией, газом и паром, кондиционировании воздуха, водоснабжении; водоотведении, организации сбора и утилизации отходов, деятельности по ликвидации загрязнений

1.3.1 Индекс предпринимательской уверенности малых промышленных предприятий



1.3.2 Отраслевая структура малых промышленных предприятий, участвующих в обследовании деловой активности в 2017 году, в процентах



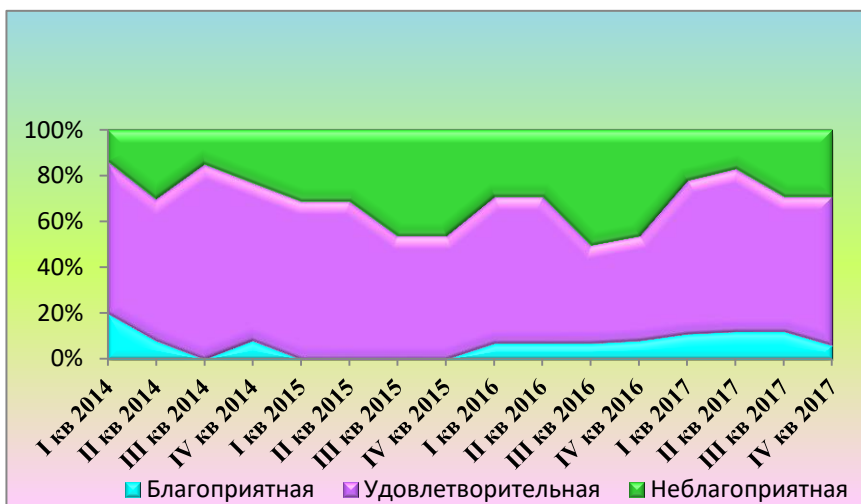
1.3.3 Оценка общей экономической ситуации на малых промышленных предприятиях

(по данным опроса руководителей малых промышленных предприятий)

в процентах от числа опрошенных

	2014				2015				2016				2017			
	кварталы															
	I	II	III	IV	I	II	III	IV	I	II	III	IV	I	II	III	IV
Благоприятная	19	8	-	8	-	-	-	-	7	7	7	8	11	12	12	6
Удовлетворительная	63	62	85	69	69	69	54	54	64	64	43	46	67	71	59	65
Неблагоприятная	13	30	15	23	31	31	46	46	29	29	50	46	22	17	29	29

1.3.4 Оценка общей экономической ситуации на малых промышленных предприятиях



1.3.5 Оценка основных факторов, ограничивающих рост производства, на малых промышленных предприятиях в 2017 году¹

(по данным опроса руководителей малых промышленных предприятий)

в процентах от числа опрошенных

	I квартал	II квартал	III квартал	IV квартал
Недостаточный спрос на продукцию предприятия на внутреннем рынке	27	35	29	29
Недостаточный спрос на продукцию предприятия на внешнем рынке	11	11	11	6
Конкурирующий импорт	27	24	17	17
Высокий уровень налогообложения	55	58	58	64
Неопределенность экономической ситуации	44	47	53	47
Высокий процент коммерческого кредита	16	6	6	6
Недостаток финансовых средств	39	35	35	41
Изношенность и отсутствие оборудования	44	47	53	47
Недостаток оборудования	16	23	23	23
Недостаток сырья и материалов	16	17	23	29
Недостаток квалифицированных рабочих	11	11	11	17
Отсутствие или несовершенство нормативной базы	5	-	-	6
Нет ограничений	5	-	-	-

¹ Суммарная оценка превышает 100 %, так как руководители предприятий отмечали несколько факторов, наиболее существенно влияющих на рост производства их предприятий.

2. Крестьянские (фермерские) хозяйства

2.1 Продукция сельского хозяйства в крестьянских (фермерских) хозяйствах¹

в фактически действовавших ценах

	2014	2015	2016	2017
	миллионов рублей			
Продукция сельского хозяйства	6958,6	9204,3	10406,9	11069,4
<i>в том числе:</i>				
растениеводство	6443,5	8600,2	9754,2	10448,4
животноводство	515,1	604,1	652,6	621,0
	в процентах			
Продукция сельского хозяйства	100	100	100	100
<i>в том числе:</i>				
растениеводство	92,6	93,4	93,7	94,4
животноводство	7,4	6,6	6,3	5,6

2.2 Удельный вес крестьянских (фермерских) хозяйств в общем объеме производства продукции сельского хозяйства

в фактически действовавших ценах;
в процентах от хозяйств всех категорий

	2014	2015	2016	2017
Продукция сельского хозяйства	17,6	19,7	19,7	21,8
<i>в том числе:</i>				
растениеводство	23,9	26,3	26,2	28,7
животноводство	4,1	4,3	4,2	4,3

¹ Здесь и далее крестьянско-фермерские хозяйства, включая индивидуальных предпринимателей, занимающихся сельскохозяйственной деятельностью

2.3 Индексы производства продукции сельского хозяйства в крестьянских (фермерских) хозяйствах

в сопоставимых ценах;
в процентах к предыдущему году

	2014	2015	2016	2017
Продукция сельского хозяйства	288,1	104,6	101,0	129,1
<i>в том числе:</i>				
растениеводство	341,0	104,4	100,5	129,9
животноводство	90,3	106,8	108,1	114,7

2.4 Посевные площади сельскохозяйственных культур в крестьянских (фермерских) хозяйствах

тысяч гектаров

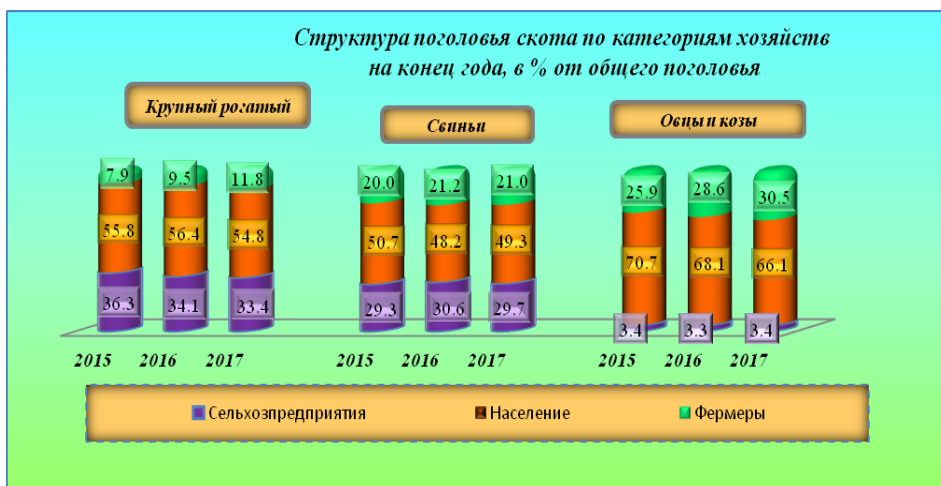
	2010	2014	2015	2016	2017	
					Всего	Удельный вес в посевной площади хозяйств всех категорий, процентов
Вся посевная площадь	224,1	352,3	393,1	410,1	446,6	35,4
<i>в том числе:</i>						
зерновые и зернобобовые культуры	59,5	55,0	45,1	54,2	55,8	27,7
технические культуры	150,3	273,6	321,7	329,5	362,9	37,6
<i>из них:</i>						
соя	150,3	273,6	321,7	329,5	362,9	37,6
картофель и овощебахчевые культуры	2,7	2,1	2,7	3,1	2,6	10,5
<i>из них:</i>						
картофель	2,0	1,6	2,2	2,5	2,0	9,7
овощебахчевые	0,6	0,5	0,5	0,6	0,6	14,5
кормовые культуры	11,6	21,6	23,6	23,3	25,3	36,5

2.5 Поголовье скота и птицы в крестьянских (фермерских) хозяйствах и индивидуальных предпринимателей

на конец года, тыс. голов

	2010	2014	2015	2016	2017		2017 в % к	
					всего	удель- ный вес в общем объеме поголо- вья скота и птицы, %	2010	2016
Крупный рогатый скот	5,7	5,7	6,5	7,8	9,6	11,8	168,4	123,1
<i>в том чис- ле:</i>								
коровы	2,8	2,7	3,1	3,5	4,1	11,0	146,4	117,1
Свиньи	11,2	11,3	14,1	14,8	13,4	21,0	119,6	90,5
Овцы и козы	6,6	3,9	5,2	5,5	5,9	30,5	89,4	107,3
Лошади	2,2	2,5	2,2	2,1	1,9	25,6	86,4	90,5
Птица	61,0	6,3	12,0	11,5	16,0	0,8	26,2	139,1

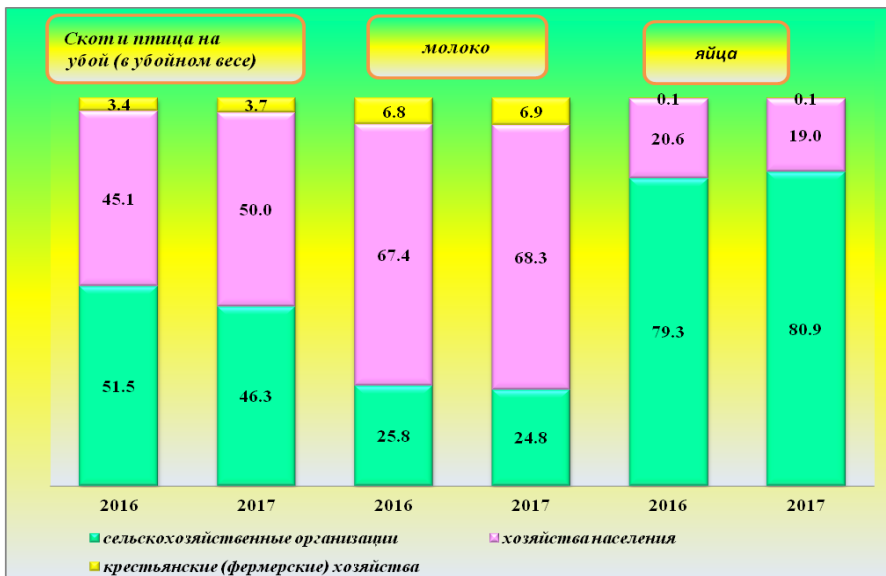
2.5.1 Структура поголовья скота по категориям хозяйств



**2.6 Производство основных видов сельскохозяйственной продукции
в крестьянских (фермерских) хозяйствах**

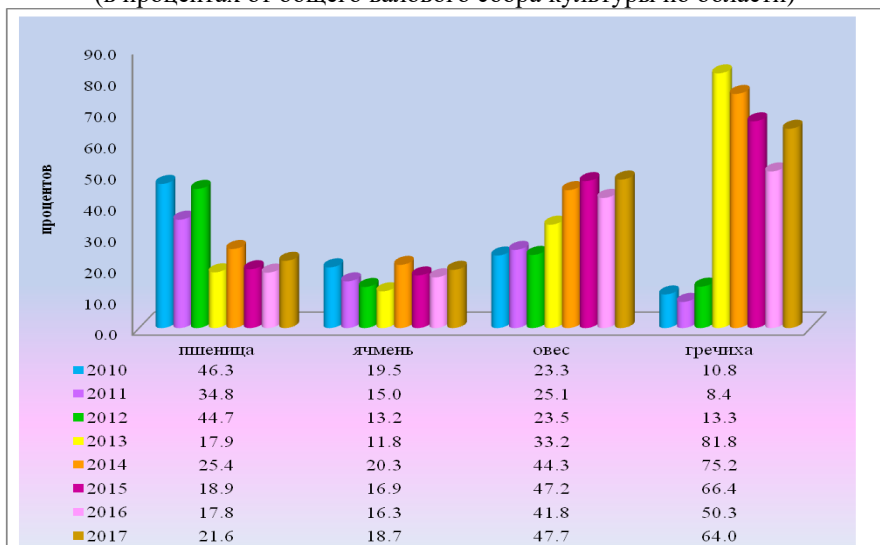
	2010	2014	2015	2016	2017		2017 в % к	
					всего	доля в общем объеме, %	2010	2016
Валовой сбор, тыс. т								
Зерновые культуры (в весе после доработ- ки)	23,8	92,4	65,7	87,1	88,4	22,4	в 3,7 р	101,5
Соя	130,1	359,5	342,2	302,7	416,8	32,9	в 3,2 р	137,7
Картофель	25,8	19,9	22,3	22,2	26,7	8,6	103,3	120,2
Овощи	5,6	6,2	7,5	7,0	8,9	12,2	в 1,5 р	126,5
Скот и птица на убой в убойном весе, тыс. тонн	1,0	1,5	1,4	1,4	1,4	3,7	139,4	107,7
Молоко, тыс. т	7,0	8,2	8,9	10,0	10,4	6,9	148,7	103,9
Яйца, млн. шт.	17,7	0,3	0,2	0,2	0,3	0,1	1,9	141,4

2.7 Структура производства основных видов сельхозпродукции по категориям хозяйств



2.8 Производство зерна крестьянскими (фермерскими) хозяйствами Амурской области по видам культур

(в процентах от общего валового сбора культуры по области)



**2.9 Реализация сельскохозяйственной продукции
крестьянскими (фермерскими) хозяйствами
и индивидуальными предпринимателями
Амурской области**

	Реализация			2017 в % к 2016	Доля в общем объеме реализации %		
	2015	2016	2017		2015	2016	2017
Зерно злаковых и бобовых культур - всего тонн	41134	53100	39702	74,8	16,7	18,5	17,9
<i>в том числе:</i>							
пшеница	26398	24126	23040	95,5	15,9	14,2	17,6
гречиха	1686	1539	827	53,8	80,2	63,2	64,7
кукуруза	229	-	916	-	0,6	-	2,1
ячмень	4498	4535	4729	104,3	17,7	17,6	16,8
овес	7996	22890	10110	44,2	60,8	68,7	54,5
Семена и плоды масличных культур – всего тонн	81935	66454	50797	76,4	15,3	14,8	11,2
<i>в том числе:</i>							
бобы соевые	81935	66454	50797	76,4	15,3	14,8	11,2
Картофель, тонн	6929	6857	8760	127,7	22,5	22,9	26,3
Овощи - всего	5042	4989	3923	78,6	34,3	35,7	25,7
Скот и птица (в живом весе) – всего тонн	1566	1422	1575	110,7	3,8	3,5	4,2
крупный рогатый скот	357	289	433	149,9	4,1	3,6	4,5
свиньи	991	941	924	98,3	12,2	12,1	10,9
овцы и козы	36	32	28	88,0	12,7	11,9	11,3
птица	29	24	119	в 5,0р	0,1	0,1	0,6
прочие виды скота	154	137	70	51,1	34,3	31,2	19,4
Молоко всех видов, тонн	5201	4691	6579	140,3	4,8	4,7	6,1
Яйца пищевые, тыс. штук	172	166	231	138,8	0,1	0,1	0,2
Мед пчелиный, тонн	11	10	15	152,7	9,3	7,2	12,2

3. Индивидуальные предприниматели

3.1 Численность индивидуальных предпринимателей, состоящих на учете в налоговых органах¹ (на 1 января)

Годы	Человек
2001	6476
2002	8222
2003	10726
2004	35071
2005	42605
2006	18916
2007	20778
2008	22114
2009	22964
2010	23314
2011	23409
2012	23573
2013	23923
2014	21472
2015	21387
2016	20753
2017	19976
2018	19636

¹ По данным ФНС. Физические лица, осуществляющие предпринимательскую деятельность без образования юридического лица (включая глав крестьянских (фермерских) хозяйств).

3.2 Объем выручки (с учетом налогов и аналогичных обязательных платежей) от продажи товаров, продукции, работ, услуг индивидуальных предпринимателей Амурской области по видам экономической деятельности

млн.рублей

	2017
Всего по обследуемым видам экономической деятельности	127389,3
сельское, лесное хозяйство, охота, рыболовство и рыбоводство	2053,6
добыча полезных ископаемых	15,0
обрабатывающие производства	4981,6
обеспечение электрической энергией, газом и паром; кондиционирование воздуха	10,0
водоснабжение; водоотведение, организация сбора и утилизации отходов, деятельность по ликвидации загрязнений	29,6
строительство	2685,9
торговля оптовая и розничная; ремонт автотранспортных средств и мотоциклов	104630,2
транспортировка и хранение	3085,2
деятельность гостиниц и предприятий общественного питания	1676,5
деятельность в области информации и связи	1349,3
деятельность финансовая и страховая	2140,2
деятельность по операциям с недвижимым имуществом	2549,6
деятельность профессиональная, научная и техническая	1193,8
деятельность административная и сопутствующие дополнительные услуги	287,4
образование	45,0
деятельность в области здравоохранения и социальных услуг	150,7
деятельность в области культуры, спорта, организации досуга и развлечений	55,1
предоставление прочих видов услуг	450,7

3.3 Численность занятых в сфере индивидуального предпринимательства по видам экономической деятельности

3.3.1 Численность занятых в сфере индивидуальной предпринимательской деятельности

человек

	2017
Всего по обследуемым видам экономической деятельности	43258
сельское, лесное хозяйство, охота, рыболовство и рыбоводство	2022
добыча полезных ископаемых	14
обрабатывающие производства	3449
обеспечение электрической энергией, газом и паром; кондиционирование воздуха	7
водоснабжение; водоотведение, организация сбора и утилизации отходов, деятельность по ликвидации загрязнений	31
строительство	1761
торговля оптовая и розничная; ремонт автотранспортных средств и мотоциклов	27170
транспортировка и хранение	2375
деятельность гостиниц и предприятий общественного питания	1965
деятельность в области информации и связи	402
деятельность финансовая и страховая	49
деятельность по операциям с недвижимым имуществом	649
деятельность профессиональная, научная и техническая	1110
деятельность административная и сопутствующие дополнительные услуги	346
образование	141
деятельность в области здравоохранения и социальных услуг	275
деятельность в области культуры, спорта, организации досуга и развлечений	226
предоставление прочих видов услуг	1266

3.3.2 Структура численности занятых в сфере индивидуальной предпринимательской деятельности

в процентах

	2017
Всего по обследуемым видам экономической деятельности	100,0
сельское, лесное хозяйство, охота, рыболовство и рыбоводство	4,7
добыча полезных ископаемых	0,0
обрабатывающие производства	8,0
обеспечение электрической энергией, газом и паром; кондиционирование воздуха	0,0
водоснабжение; водоотведение, организация сбора и утилизации отходов, деятельность по ликвидации загрязнений	0,1
строительство	4,1
торговля оптовая и розничная; ремонт автотранспортных средств и мотоциклов	62,8
транспортировка и хранение	5,5
деятельность гостиниц и предприятий общественного питания	4,5
деятельность в области информации и связи	0,9
деятельность финансовая и страховая	0,1
деятельность по операциям с недвижимым имуществом	1,5
деятельность профессиональная, научная и техническая	2,6
деятельность административная и сопутствующие дополнительные услуги	0,8
образование	0,3
деятельность в области здравоохранения и социальных услуг	0,6
деятельность в области культуры, спорта, организации досуга и развлечений	0,5
предоставление прочих видов услуг	2,9

3.3.3 Численность фактически действующих индивидуальных предпринимателей

человек

	2017
Всего по обследуемым видам экономической деятельности	14637
сельское, лесное хозяйство, охота, рыболовство и рыбоводство	775
добыча полезных ископаемых	5
обрабатывающие производства	562
обеспечение электрической энергией, газом и паром; кондиционирование воздуха	7
водоснабжение; водоотведение, организация сбора и утилизации отходов, деятельность по ликвидации загрязнений	24
строительство	600
торговля оптовая и розничная; ремонт автотранспортных средств и мотоциклов	8096
транспортировка и хранение	1101
деятельность гостиниц и предприятий общественного питания	406
деятельность в области информации и связи	188
деятельность финансовая и страховая	40
деятельность по операциям с недвижимым имуществом	462
деятельность профессиональная, научная и техническая	678
деятельность административная и сопутствующие дополнительные услуги	218
образование	94
деятельность в области здравоохранения и социальных услуг	174
деятельность в области культуры, спорта, организации досуга и развлечений	91
предоставление прочих видов услуг	1116

3.3.4 Численность наемных работников занятых в сфере индивидуального предпринимательства

человек

	2017
Всего по обследуемым видам экономической деятельности	21286
сельское, лесное хозяйство, охота, рыболовство и рыбоводство	608
добыча полезных ископаемых	7
обрабатывающие производства	2550
обеспечение электрической энергией, газом и паром; кондиционирование воздуха	-
водоснабжение; водоотведение, организация сбора и утилизации отходов, деятельность по ликвидации загрязнений	6
строительство	788
торговля оптовая и розничная; ремонт транспортных средств и мотоциклов	14172
транспортировка и хранение	1131
деятельность гостиниц и предприятий общественного питания	1129
деятельность в области информации и связи	118
деятельность финансовая и страховая	-
деятельность по операциям с недвижимым имуществом	149
деятельность профессиональная, научная и техническая	304
деятельность административная и сопутствующие дополнительные услуги	34
образование	46
деятельность в области здравоохранения и социальных услуг	89
деятельность в области культуры, спорта, организации досуга и развлечений	126
предоставление прочих видов услуг	29

3.4 Перевозки грузов индивидуальными предпринимателями, осуществляющие коммерческие перевозки автомобильным транспортом (по данным выборочного обследования)

	2010	2011	2012	2013	2014	2015	2016	2017
Перевезено грузов, тыс. тонн	1320,0	672,3	1072,9	1264,7	947,0	621,6	667,1	820,5
Грузооборот, млн. тонно-км	171,6	110,6	172,3	100,0	122,0	70,5	87,2	121,1

3.5 Доля производства основных видов промышленной продукции в натуральном выражении индивидуальными предпринимателями Амурской области в 2017г

в процентах

	Доля индивидуальных предпринимателей в общеобластном производстве
Мебель	48,3
Конструкции и детали сборные железобетонные	-
Спецодежда	57,2
Рыба и продукты рыбные переработанные и консервированные	68,8
Изделия колбасные	65,8
Полуфабрикаты мясные (мясосодержащие) замороженные и замороженные	2,1
Пресервы рыбные	63,7
Хлеб и хлебобулочные изделия	17,2
Кондитерские изделия	5,5
Изделия макаронные, кускус и аналогичные мучные изделия	21,2
Мороженое и десерты замороженные прочие	21,2
Майонезы	75,8
Воды минеральные природные питьевые и воды питьевые, расфасованные в емкости, не содержащие добавки сахара или других подслащивающих или вкусоароматических веществ	67,4

Методологические пояснения

1. Малые и средние предприятия

Федеральный закон от 24.07.2007г. №209-ФЗ «О развитии малого и среднего предпринимательства в Российской Федерации», вступивший в действие с 1 января 2008 года, установил новые критерии отнесения к малым и средним предприятиям.

В соответствии с указанным Законом, к малым и средним предприятиям относятся внесенные в единый государственный реестр юридических лиц потребительские кооперативы и коммерческие организации (за исключением государственных и муниципальных унитарных предприятий), соответствующие установленным законом условиям:

- структура уставного капитала

для юридических лиц - суммарная доля участия Российской Федерации, субъектов Российской Федерации, муниципальных образований, иностранных юридических лиц, иностранных граждан, общественных и религиозных организаций (объединений), благотворительных и иных фондов в уставном (складочном) капитале (паевом фонде) указанных юридических лиц не должна превышать двадцать пять процентов (за исключением активов акционерных инвестиционных фондов и закрытых паевых инвестиционных фондов), доля участия, принадлежащая одному или нескольким юридическим лицам, не являющимся субъектами малого и среднего предпринимательства, не должна превышать двадцать пять процентов;

- средняя численность работников

средняя численность работников за предшествующий календарный год не должна превышать следующие предельные значения средней численности работников для каждой категории субъектов малого и среднего предпринимательства:

а) от ста одного до двухсот пятидесяти человек включительно для средних предприятий;

б) до ста человек включительно для малых предприятий; среди малых предприятий выделяются микропредприятия - до пятнадцати человек;

- выручка от реализации товаров (работ, услуг) без учета налога на добавленную стоимость или балансовая стоимость активов (остаточная стоимость основных средств и нематериальных активов), установленная Правительством Российской Федерации.

Постановлением Правительства РФ от 22 июля 2008 г. N 556 "О предельных значениях выручки от реализации товаров (работ, услуг) для каждой категории субъектов малого и среднего предпринимательства" установлены следующие предельные значения выручки от реализации товаров (работ, услуг) за предшествующий год без учета налога на добавленную стоимость для следующих категорий субъектов малого и среднего предпринимательства:

микропредприятия - 120 млн. рублей;

малые предприятия - 800 млн. рублей;

средние предприятия - 2000 млн. рублей.

Число малых предприятий – число действующих на конец отчетного года юридических лиц – субъектов малого предпринимательства (включая временно приостановивших хозяйственную деятельность сроком не более 2 лет).

Среднесписочная численность работников рассчитывается на основании списочной численности, которая приводится на определенную дату и включает работников, работавших по трудовому договору и выполнявших постоянную, временную или сезонную работу один день и более.

Среднесписочная численность работников (без внешних совместителей) за год определяется суммированием среднесписочной численности работников за все месяцы отчетного года и делением полученной суммы на 12.

Среднесписочная численность работников за месяц исчисляется путем суммирования списочной численности работников за каждый календарный день отчетного месяца, т.е. с 1 по 30 или 31 (для февраля – по 28 или 29 число), включая праздничные (нерабочие) и выходные дни, и деления полученной суммы на число календарных дней месяца. Численность работников списочного состава за выходной или праздничный (нерабочий) день принимается равной списочной численности работников за предшествующий рабочий день.

Объем отгруженных товаров собственного производства, выполненных работ и оказанных услуг собственными силами в фактических отпускных ценах без налога на добавленную стоимость, акцизов и других аналогичных обязательных платежей представляет собой стоимость тех товаров, которые произведены данным юридическим лицом и фактически отгружены (переданы) в отчетном периоде на сторону (другим юридическим и физическим лицам), включая товары, сданные по акту заказчика на месте, независимо от того, поступили деньги на счет продавца или нет.

В оборот малых предприятий включается стоимость отгруженных товаров собственного производства, выполненных собственными силами работ и услуг, а также выручка от продажи приобретенных на стороне товаров (без налога на добавленную стоимость, акцизов и других аналогичных обязательных платежей).

Основным видом деятельности для малых предприятий является тот вид, который по итогам года имеет наибольший удельный вес в общем объеме оборота или объеме прибыли.

Дебиторская задолженность – задолженность по расчетам с покупателями и заказчиками за товары, работы и услуги, в том числе задолженность, обеспеченная полученными векселями; задолженность по расчетам с дочерними и зависимыми обществами; суммы уплаченных другим организациям авансов по предстоящим расчетам в соответствии с заключенными договорами; задолженность по расчетам с прочими дебиторами, включающая в себя задолженность финансовых и налоговых органов; задолженность работников организации по предоставленным им ссудам и займам за счет средств

этой организации или кредита (ссуды на индивидуальное и кооперативное жилищное строительство, приобретение и благоустройство садовых участков, беспроцентные ссуды молодым семьям на улучшение жилищных условий или обзаведение домашним хозяйством и др.); задолженность подотчетных лиц, поставщиков по недостаткам товарно-материальных ценностей, обнаруженным при приемке; задолженность по государственным заказам, федеральным программам за поставленные товары, работы и услуги, а также штрафы, пени и неустойки, признанные должником или по которым получены решения суда или другого органа, имеющего в соответствии с законодательством РФ право на принятие решения об их взыскании, и отнесенные на финансовые результаты организации.

Кредиторская задолженность – задолженность по расчетам с поставщиками и подрядчиками за поступившие материальные ценности, выполненные работы и оказанные услуги, в том числе задолженность, обеспеченная векселями выданными; задолженность по расчетам с дочерними и зависимыми обществами по всем видам операций, с рабочими и служащими по оплате труда, представляющая собой начисленные, но не выплаченные суммы оплаты труда, задолженность по отчислениям на государственное социальное страхование, пенсионное обеспечение и медицинское страхование работников организации; задолженность по всем видам платежей в бюджет и внебюджетные фонды; задолженность организации по всем видам платежей в бюджет и внебюджетные фонды; задолженность организации по платежам по обязательному и добровольному страхованию имущества и работников организации и другим видам страхования, в которых организация является страхователем; авансы полученные, включающие сумму полученных авансов от сторонних организаций по предстоящим расчетам по заключенным договорам, а также штрафы, пени и неустойки, признанные организацией или по которым получены решения суда (арбитражного суда) или другого органа, имеющего в соответствии с законодательством Российской Федерации право на принятие решения об их взыскании и отнесенные на финансовые результаты организации, непогашенные суммы заемных средств, подлежащие погашению в соответствии с договорами.

Рентабельность проданных товаров, продукции (работ, услуг) рассчитывается как соотношение между величиной сальдированного финансового результата (прибыль минус убыток) от продаж и себестоимостью проданных товаров, продукции, работ и услуг. В случае если сальдированный финансовый результат (прибыль минус убыток) от продаж отрицательный – имеет место убыточность.

Рентабельность активов – соотношение сальдированного финансового результата (прибыль минус убыток) и стоимости активов организаций. В случае если сальдированный финансовый результат (прибыль минус убыток) отрицательный – имеет место убыточность.

Сальдированный финансовый результат (прибыль минус убыток) – конечный финансовый результат, выявленный на основании бухгалтерского учета всех хозяйственных операций организаций. Представляет собой

сумму прибыли (убытка) от продажи продукции (работ, услуг), основных средств, иного имущества организаций и доходов от внереализационных операций, уменьшенных на сумму расходов по этим операциям. Данные по сальдированному финансовому результату (прибыль минус убыток) приводятся по кругу субъектов малого предпринимательства в фактически действовавших ценах, структуре и методологии соответствующих лет.

Выборочное наблюдение за деловой активностью малых предприятий проводится ежеквартально, начиная с 1999 года.

Основная цель обследования – получение данных, характеризующих общую экономическую ситуацию, складывающуюся на малых предприятиях, а также прогнозных оценок их развития.

Результаты обследований обобщаются в виде простых и композитных индикаторов деловой активности предприятий и организаций. Наиболее распространенным в международной практике композиционным индикатором является индекс предпринимательской уверенности, характеризующий обобщенное состояние предпринимательского климата в том или ином секторе экономики.

Индекс предпринимательской уверенности – качественный показатель, позволяющий по ответам руководителей о прогнозе выпуска продукции, остатках и спросе на нее охарактеризовать экономическую деятельность малых предприятий с видами деятельности «добыча полезных ископаемых», «обрабатывающие производства», «производство и распределение электроэнергии, газа и воды» и дать упреждающую информацию об изменениях экономических переменных. Показатель представляет собой среднее арифметическое «балансов» ответов на вопросы об ожидаемом выпуске продукции, фактическом спросе и текущих остатках готовой продукции (последний с противоположным знаком).

«Баланс» по ожидаемому выпуску продукции определяется разностью долей респондентов, отметивших «увеличение» и «уменьшение» выпуска продукции в перспективе.

«Баланс» по спросу и остаткам готовой продукции определяется разностью долей респондентов, отметивших уровень «выше нормального» и «ниже нормального».

2. Крестьянские (фермерские) хозяйства

Крестьянское (фермерское) хозяйство осуществляет предпринимательскую деятельность, представляет собой объединение граждан, связанных родством и (или) свойством, имеющих в общей собственности имущество и совместно осуществляющих производственную и иную хозяйственную деятельность (производство, переработку, хранение, транспортировку и реализацию сельскохозяйственной продукции), основанную на их личном участии.

Статистическое наблюдение за сельскохозяйственной деятельностью крестьянских (фермерских) хозяйств осуществляется на основе ежегодных обследований с применением выборочного метода. Для формирования выбо-

рочной совокупности используется метод построения одноцелевых типических (стратифицированных) выборок на базе генеральной совокупности объектов сельскохозяйственной переписи с последующим распространением полученных данных на генеральную совокупность.

В круг наблюдаемых крестьянских (фермерских) хозяйств включаются главы крестьянских (фермерских) хозяйств прошедшие государственную регистрацию в качестве индивидуальных предпринимателей, а также крестьянские (фермерские) хозяйства, созданные как юридические лица в соответствии с Законом РСФСР от 22 ноября 1990 года №348-1 «О крестьянском (фермерском) хозяйстве»

3. Индивидуальные предприниматели

Индивидуальный предприниматель – гражданин (физическое лицо), занимающийся предпринимательской деятельностью без образования юридического лица, с момента его государственной регистрации в соответствии со ст. 23 Гражданского Кодекса Российской Федерации, введенного в действие с 1.01.1995г.

Сплошному наблюдению подлежали физические лица, осуществляющие предпринимательскую деятельность без образования юридического лица, прошедшие государственную регистрацию в качестве индивидуальных предпринимателей (статья 23 Гражданского Кодекса Российской Федерации) и внесенные в единый государственный реестр индивидуальных предпринимателей.

Выборочные обследования индивидуальных предпринимателей проводятся по всем субъектам Российской Федерации с последующим распространением полученных данных на всю совокупность индивидуальных предпринимателей.

Для проведения обследования применяется модель расслоенной случайной выборки. В качестве основы выборки используется база данных «Индивидуальные предприниматели» Статистического регистра.

**МАЛОЕ И СРЕДНЕЕ ПРЕДПРИНИМАТЕЛЬСТВО
АМУРСКОЙ ОБЛАСТИ**

Статистический сборник

Ответственные за выпуск:

Л.Б. Пакулова

Е.В. Абоймова

Тел.: (84162) 598-640

Подписано в печать _____

Формат _____

Печать _____

**РАСПРОСТРАНЕНИЕ
ОФИЦИАЛЬНОЙ СТАТИСТИЧЕСКОЙ
ИНФОРМАЦИИ**

**Г.Благовещенск, ул. Кузнечная, 23
☎ 598-682**

<http://amurstat.gks.ru>