

ФЕДЕРАЛЬНАЯ СЛУЖБА ГОСУДАРСТВЕННОЙ СТАТИСТИКИ
ТЕРРИТОРИАЛЬНЫЙ ОРГАН ФЕДЕРАЛЬНОЙ СЛУЖБЫ
ГОСУДАРСТВЕННОЙ СТАТИСТИКИ ПО АМУРСКОЙ ОБЛАСТИ
(АМУРСТАТ)

**Показатели бюджетов
муниципальных образований
в 2017 году**

Записка
по каталогу № 4.11

Благовещенск
2018

УДК 311(571.61)
ББК 65.422-05
П48

Редакционная коллегия:

М.А. Рябчинская, Г.А. Серебрякова, И.Ю. Сергеева

П48 Показатели бюджетов муниципальных образований в 2017 году:

Записка/Амурстат - Благовещенск, 2018 - 46с.

Записка подготовлена по данным о консолидированном бюджете области, полученным от министерства финансов Амурской области и формы статистического наблюдения №1-МБ «Сведения об исполнении бюджета муниципального образования».

Содержит информацию, характеризующую формирование доходов бюджета и его расходы в целом по области и по муниципальным образованиям. Приводятся отдельные показатели бюджетной обеспеченности населения муниципальных образований области.

При подготовке были использованы: Конституция Российской Федерации, Бюджетный кодекс РФ, Налоговый кодекс РФ, Федеральный закон № 131 «Об общих принципах организации местного самоуправления в Российской Федерации».

Информация может быть использована руководителями области, муниципальных образований, работниками органов управления, экономистами, научными работниками и студентами.

УДК 311(571.61)

ББК 65.422-05

© Территориальный орган Федеральной службы государственной статистики по Амурской области, 2018
E-mail: P28_mail@gks.ru
[http:// amurstat.gks.ru](http://amurstat.gks.ru)

Содержание

Методологические пояснения.....	4
Исполнение местных бюджетов	9
Доходы местных бюджетов	11
Расходы местных бюджетов	21
Бюджетная обеспеченность и финансовая устойчивость местных бюджетов	24
Приложения.....	29

Методологические пояснения

Муниципальное образование - городское или сельское поселение, муниципальный район, городской округ, городской округ с внутригородским делением, внутригородской район либо внутригородская территория города федерального значения.

Поселение - городское или сельское поселение.

Городское поселение - город или поселок, в которых местное самоуправление осуществляется населением непосредственно и (или) через выборные и иные органы местного самоуправления.

Сельское поселение - один или несколько объединенных общей территорией сельских населенных пунктов (поселков, сел, станиц, деревень, хуторов, кишлаков, аулов и других сельских населенных пунктов), в которых местное самоуправление осуществляется населением непосредственно и (или) через выборные и иные органы местного самоуправления.

Муниципальный район - несколько поселений или поселений и межселенных территорий, объединенных общей территорией, в границах которой местное самоуправление осуществляется в целях решения вопросов местного значения межпоселенческого характера населением непосредственно и (или) через выборные и иные органы местного самоуправления, которые могут осуществлять отдельные государственные полномочия, передаваемые органам местного самоуправления федеральными законами и законами субъектов РФ.

Городской округ - городское поселение, которое не входит в состав муниципального района и органы местного самоуправления которого осуществляют полномочия по решению вопросов местного значения поселения и вопросов местного значения муниципального района, а также могут осуществлять отдельные государственные полномочия, передаваемые органам местного самоуправления федеральными законами и законами субъектов РФ.

Бюджетная система РФ - основанная на экономических отношениях и государственном устройстве РФ, регулируемая законодательством РФ совокупность федерального бюджета, бюджетов субъектов РФ, местных бюджетов и бюджетов государственных внебюджетных фондов.

К бюджетам бюджетной системы РФ относятся:

-федеральный бюджет и бюджеты государственных внебюджетных фондов РФ;

-бюджеты субъектов РФ и бюджеты территориальных государственных внебюджетных фондов;

-местные бюджеты, в том числе:

бюджеты муниципальных районов, бюджеты городских округов с внутригородским делением, бюджеты внутригородских муниципальных образований городов федерального значения Москвы, Санкт-Петербурга и Севастополя;

бюджеты городских и сельских поселений, бюджеты внутригородских районов.

Бюджет - форма образования и расходования денежных средств, предназначенных для финансового обеспечения задач и функций государства и местного самоуправления.

Консолидированный бюджет - свод бюджетов бюджетной системы РФ на соответствующей территории (за исключением бюджетов государственных внебюджетных фондов) без учета межбюджетных трансфертов между этими бюджетами.

Бюджет муниципального образования (местный бюджет) предназначен для исполнения расходных обязательств муниципального образования.

Доходы бюджета - поступающие в бюджет денежные средства, за исключением средств, являющихся источниками финансирования дефицита бюджета.

К доходам бюджетов относятся налоговые доходы, неналоговые доходы и безвозмездные поступления.

К **налоговым доходам** бюджетов относятся доходы от предусмотренных законодательством РФ о налогах и сборах федеральных налогов и сборов, в том числе от налогов, предусмотренных специальными налоговыми режимами, региональных налогов, местных налогов и сборов, а также пеней и штрафов по ним.

В **бюджеты городских поселений** зачисляются налоговые доходы от следующих **местных налогов**, устанавливаемых представительными органами поселений в соответствии с законодательством РФ о налогах и сборах:

- земельного налога - по нормативу 100 процентов;

- налога на имущество физических лиц - по нормативу 100 процентов.

В **бюджеты городских поселений** зачисляются налоговые доходы от следующих **федеральных налогов и сборов**, в том числе налогов, предусмотренных специальными налоговыми режимами:

- налога на доходы физических лиц - по нормативу 10 процентов;

- единого сельскохозяйственного налога - по нормативу 50 процентов и др.

В **бюджеты муниципальных районов** подлежат зачислению налоговые доходы от следующих **местных налогов**, устанавливаемых представительными органами муниципальных районов в соответствии с законодательством РФ о налогах и сборах:

- земельного налога, взимаемого на межселенных территориях, - по нормативу 100 процентов;

- налога на имущество физических лиц, взимаемого на межселенных территориях, - по нормативу 100 процентов.

В **бюджеты муниципальных районов** подлежат зачислению налоговые доходы от следующих **федеральных налогов и сборов**, в том числе налогов, предусмотренных специальными налоговыми режимами:

- налога на доходы физических лиц, взимаемого на территориях городских поселений, - по нормативу 5 процентов;

- налога на доходы физических лиц, взимаемого на территориях сельских поселений, - по нормативу 13 процентов;

- налога на доходы физических лиц, взимаемого на межселенных территориях, - по нормативу 15 процентов;

-единого налога на вмененный доход для отдельных видов деятельности - по нормативу 100 процентов;

-единого сельскохозяйственного налога, взимаемого на территориях городских поселений, - по нормативу 50 процентов;

-единого сельскохозяйственного налога, взимаемого на территориях сельских поселений, - по нормативу 70 процентов;

-единого сельскохозяйственного налога, взимаемого на межселенных территориях, - по нормативу 100 процентов и др.

В бюджеты городских округов зачисляются налоговые доходы от следующих **местных налогов**, устанавливаемых представительными органами городских округов в соответствии с законодательством РФ о налогах и сборах:

-земельного налога - по нормативу 100 процентов;

-налога на имущество физических лиц - по нормативу 100 процентов.

В бюджеты городских округов зачисляются налоговые доходы от следующих **федеральных налогов и сборов**, в том числе налогов, предусмотренных специальными налоговыми режимами:

-налога на доходы физических лиц - по нормативу 15 процентов;

-единого налога на вмененный доход для отдельных видов деятельности - по нормативу 100 процентов;

-единого сельскохозяйственного налога - по нормативу 100 процентов;

- налога, взимаемого в связи с применением патентной системы налогообложения, - по нормативу 100 процентов и др.

В бюджеты сельских поселений подлежат зачислению налоговые доходы от следующих **местных налогов**, устанавливаемых представительными органами сельских поселений в соответствии с законодательством Российской Федерации о налогах и сборах:

-земельного налога - по нормативу 100 процентов;

-налога на имущество физических лиц - по нормативу 100 процентов.

В бюджеты сельских поселений подлежат зачислению налоговые доходы от следующих **федеральных налогов и сборов**, в том числе налогов, предусмотренных специальными налоговыми режимами:

-налога на доходы физических лиц - по нормативу 2 процента;

-единого сельскохозяйственного налога - по нормативу 30 процентов и др.

К неналоговым доходам местных бюджетов относятся:

-доходы от использования имущества, находящегося в муниципальной собственности, за исключением имущества муниципальных бюджетных и автономных учреждений, а также имущества муниципальных унитарных предприятий, в том числе казенных, - по нормативу 100 процентов;

-доходы от продажи имущества (кроме акций и иных форм участия в капитале), находящегося в муниципальной собственности, за исключением движимого имущества муниципальных бюджетных и автономных учреждений, а также имущества муниципальных унитарных предприятий, в том числе казенных, - по нормативу 100 процентов;

-доходы от платных услуг, оказываемых муниципальными казенными учреждениями;

-часть прибыли муниципальных унитарных предприятий, остающейся после уплаты налогов и иных обязательных платежей, в размерах, определяемых в порядке, установленном муниципальными правовыми актами представительных органов муниципальных образований и др.

К безвозмездным поступлениям относятся:

- дотации из других бюджетов бюджетной системы РФ;
- субсидии из других бюджетов бюджетной системы РФ (межбюджетные субсидии);
- субвенции из федерального бюджета и (или) из бюджетов субъектов РФ;
- иные межбюджетные трансферты из других бюджетов бюджетной системы РФ;
- безвозмездные поступления от физических и юридических лиц, международных организаций и правительств иностранных государств, в том числе добровольные пожертвования.

Межбюджетные трансферты - средства, предоставляемые одним бюджетом бюджетной системы РФ другому бюджету бюджетной системы РФ.

Дотации - межбюджетные трансферты, предоставляемые на безвозмездной и безвозвратной основе без установления направлений и (или) условий их использования.

Субсидии местным бюджетам из бюджета субъекта РФ - межбюджетные трансферты, предоставляемые бюджетам муниципальных образований в целях софинансирования расходных обязательств, возникающих при выполнении полномочий органов местного самоуправления по вопросам местного значения.

Субвенции местным бюджетам из бюджета субъекта РФ - межбюджетные трансферты, предоставляемые местным бюджетам в целях финансового обеспечения расходных обязательств муниципальных образований, возникающих при выполнении государственных полномочий РФ, субъектов РФ, переданных для осуществления органам местного самоуправления.

К собственным доходам бюджетов относятся:

- налоговые доходы, зачисляемые в бюджеты в соответствии с бюджетным законодательством РФ и законодательством о налогах и сборах;
- неналоговые доходы, зачисляемые в бюджеты в соответствии с законодательством РФ, законами субъектов РФ и муниципальными правовыми актами представительных органов муниципальных образований;
- доходы, полученные бюджетами в виде безвозмездных поступлений, за исключением субвенций.

Расходы бюджета - выплачиваемые из бюджета денежные средства, за исключением средств, являющихся источниками финансирования дефицита бюджета.

Дефицит бюджета - превышение расходов бюджета над его доходами.

Профицит бюджета - превышение доходов бюджета над его расходами.

Местное самоуправление – это особая сфера жизни общества. Оно представляет собой целостную систему общественных отношений, связанных с территориальной самоорганизацией населения, самостоятельно решающего вопросы местного значения, вопросы устройства и функционирования муниципальной власти. Местное самоуправление можно рассматривать в качестве: основы конституционного строя, права населения на самостоятельное решение вопросов местного значения, формы народовластия.

Конституция Российской Федерации закрепляет местное самоуправление в качестве одного из элементов конституционного строя, гарантирует организационную обособленность местного самоуправления, его органов в системе управления государством.

Федеральным законом от 6 октября 2003г. №131-ФЗ «Об общих принципах организации местного самоуправления в Российской Федерации» устанавливает, что местное самоуправление - это «форма осуществления народом своей власти, обеспечивающая в пределах, установленных Конституцией Российской Федерации, федеральными законами, законами субъектов Российской Федерации, самостоятельное и под свою ответственность решение населением непосредственно и (или) через органы местного самоуправления вопросов местного значения, исходя из интересов населения с учетом исторических и иных местных традиций».

Федеральный закон №131-ФЗ устанавливает принципы, по которым в настоящее время организована муниципальная власть на территории всей Российской Федерации. Основными положениями закона являются:

- 1) построение двухуровневой модели местного самоуправления, т.е. создание в составе муниципального района городских и сельских поселений;
- 2) установление новых принципов определения границ муниципальных образований;
- 3) закрепление за каждым типом муниципального образования собственного перечня вопросов местного значения;
- 4) расширение видов форм непосредственного осуществления населением местного самоуправления за счет включения таких форм, как голосование по отзыву депутата, публичные слушания, конференция по вопросам местного значения, опрос граждан и т.п.;
- 5) введение принципа разделения властей на местном уровне;
- 6) определение численности депутатов представительных органов местного самоуправления на федеральном уровне;
- 7) введение контрактной системы для главы местной администрации;
- 8) закрепление за каждым типом муниципального образования перечня муниципального имущества;
- 9) введение процедуры «банкротства муниципального образования»;
- 10) усиление ответственности органов и должностных лиц местного самоуправления перед государством, например, возможное временное исполнение полномочий органов местного самоуправления органами государственной власти субъектов РФ в некоторых случаях.

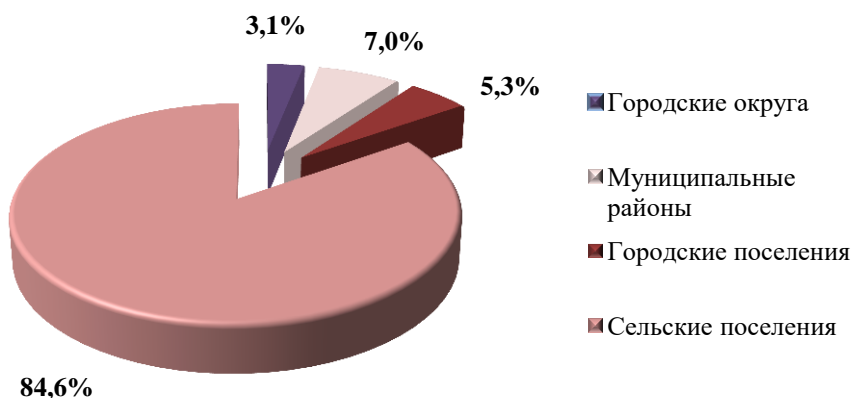
Формирование и дальнейшее развитие муниципальных образований является одним из важнейших условий становления действенного механизма самоуправления в регионах. Развитие системы муниципальных образований происходит в условиях сложных социально-экономических процессов, как в муниципалитетах, так и в регионах. Перспективы социально-экономического развития муниципальных образований напрямую связаны с уровнем финансового обеспечения конкретной территории.

В настоящее время повышение уровня финансового обеспечения полномочий органов местного самоуправления за счет собственных доходов – это предпосылка для повышения эффективности расходования региональных и местных налогов, увеличения стабильности и предсказуемости доходов региональных и местных бюджетов и создания условий для более тесной увязки налогов, уплачиваемых налогоплательщиками в соответствующие бюджеты, с объемом, качеством и доступностью предоставляемых государственных или муниципальных услуг, а следовательно, для повышения ответственности органов местного самоуправления за результаты проводимой ими политики.

Исполнение местных бюджетов

В соответствии с Федеральным Законом «Об общих принципах местного самоуправления в Российской Федерации» от 06.10.2003г. №131-ФЗ на 1 января 2018 года в Амурской области насчитывалось 286 муниципальных образований: 9 городских округов, 20 муниципальных районов, 15 городских и 242 сельских поселения.

Структура видов муниципальных образований

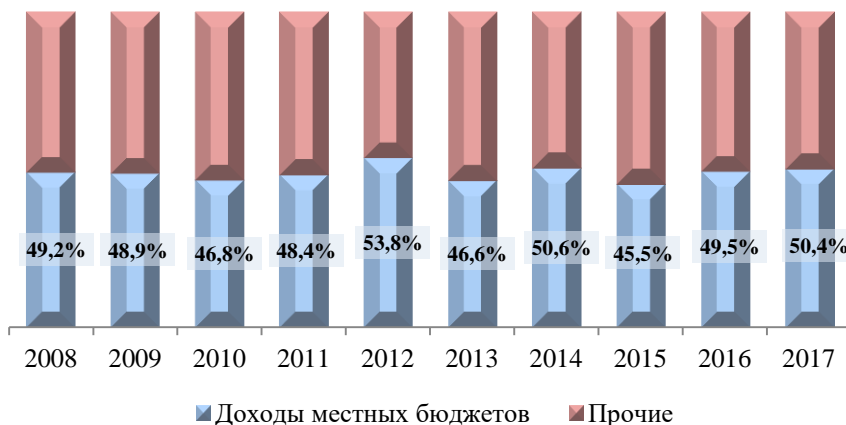


За 2017 год количество муниципальных образований осталось на уровне 2016 года.

Каждое муниципальное образование имеет собственный бюджет. Бюджет муниципального образования (местный бюджет) предназначен для исполнения расходных обязательств муниципального образования. Использование органами местного самоуправления иных форм образования и расходования денежных средств для исполнения расходных обязательств муниципальных образований не допускается.

Бюджет муниципального образования, являясь частью бюджетной системы области, прочно связан с бюджетом вышестоящего уровня - бюджетом области. Для обеспечения необходимой самостоятельности органов местной власти важное значение имеет доля местных бюджетов в консолидированном бюджете области.

Удельный вес доходов местных бюджетов в консолидированном бюджете области



В 2017 году доля местных бюджетов в консолидированном составила 50,4% и возросла на 1,2 процентного пункта по сравнению с 2008 годом, на 0,9 процентного пункта по сравнению с предыдущим 2016 годом.

Общие итоги исполнения местных бюджетов области

млн.рублей

Показатель	2010	2014	2015	2016	2017
Доходы, всего	21235,1	27186,9	23738,8	28641,0	24726,7
в том числе					
городские округа	10174,2	12547,0	10800,8	13998,9	11003,3
муниципальные районы	8314,4	11713,1	10467,4	11719,7	11252,5
поселения	2746,5	2926,8	2470,6	2922,4	2470,9

Показатель	2010	2014	2015	2016	2017
Расходы, всего	19952,0	29656,9	24454,8	25251,0	27106,8
в том числе					
городские округа	8812,4	14157,9	11583,8	11758,9	12670,1
муниципальные районы	8368,1	12362,8	10449,5	11031,8	11742,9
поселения	2771,5	3136,2	2421,5	2460,3	2693,8
Профицит (+) / дефицит (-)	1283,1	-2469,9	-716,0	3390,0	-2380,1
в том числе					
городские округа	1361,8	-1610,9	-783,0	2240,0	-1666,8
муниципальные районы	-53,7	-649,7	17,9	687,9	-490,4
поселения	-25,0	-209,3	49,1	462,1	-222,9

В 2017 году доходы местных бюджетов снизились на 13,7%, в то время, как расходы, напротив, возросли на 7,3%. Наибольший темп снижения доходов наблюдался по городским округам – 21,4%.

В структуре наиболее высока доля доходов бюджетов муниципальных районов– 45,5%, городских округов – 44,5%.

Превышение расходов над доходами привело к отрицательному салдо между ними. Дефицит местных бюджетов составил 2380,1 млн.рублей, в том числе городских округов – 1666,8 млн.рублей. В 2016 году был получен профицит бюджетов в размере 3390,0 млн.рублей при уровне доходов 28641,0 млн.рублей, расходов – 25251,0 млн. рублей.

Доходы местных бюджетов

Одним из основополагающих принципов организации местного самоуправления является принцип его финансовой самостоятельности. Соблюдение данного принципа невозможно без наличия в местных бюджетах достаточного уровня доходов. В связи с этим особую актуальность приобретают вопросы доходов местных бюджетов.

Доходы местного бюджета опосредуют экономические отношения по формированию бюджетного фонда на уровне муниципальных образований, в которых наряду с органами местного самоуправления, юридическими и физическими лицами, активно участвуют и органы государственной власти Российской Федерации и субъектов Российской Федерации.

Соответственно, в процессе формирования доходов местных бюджетов наряду с местными налогами и сборами участвуют федеральные и региональные налоги и сборы, а также межбюджетные трансферты.

Исполнение местных бюджетов в 2017 году осуществлялось в экономических условиях, не позволивших достичь запланированных темпов роста бюджетных доходов. По результатам анализа отчета об исполнении консолидированного бюджета Амурской области, по состоянию на 1 января 2018 года дохо-

ды местных бюджетов исполнены в сумме 24,7 млрд.рублей (97,9% к бюджетным назначениям, недобор – 0,5 млрд.рублей), что ниже прошлогоднего уровня на 13,7%, или 3,9 млрд. рублей.

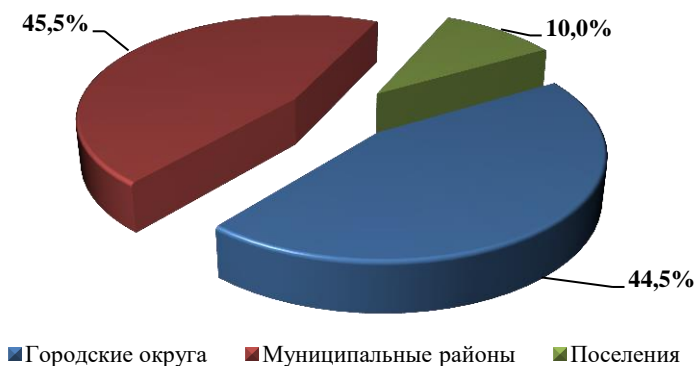
Исполнение доходов местных бюджетов

	Годовые назначения, млн.рублей				Исполнено, млн.рублей				% исполнения			
	2014	2015	2016	2017	2014	2015	2016	2017	2014	2015	2016	2017
Всего	28227	26093	28862	25269	27187	23739	28641	24727	96,3	91,0	99,2	97,9
в том числе												
городские округа	13331	12734	14205	11428	12547	10801	13999	11003	94,1	84,8	98,5	96,3
муниципальные районы	11851	10664	11726	11411	11713	10467	11720	11253	98,8	98,2	99,9	98,6
поселения	3045	2695	2931	2430	2927	2471	2922	2471	96,1	91,7	99,7	101,7

При этом доходы бюджетов городских округов, составившие в 2016 году 11,0 млрд.рублей, за год снизились более высокими темпами (на 21,4%), чем доходы поселений (на 15,4%) и муниципальных районов (на 4,0%), объемы которых составили, соответственно, 2,5 млрд. и 11,3 млрд. рублей.

Соотношение доходов местных бюджетов по типам муниципальных образований приведено на диаграмме.

Соотношение доходов местных бюджетов Амурской области по типам муниципальных образований за 2017 год



На представленной диаграмме видно, что 45,5% доходов местных бюджетов составляют доходы муниципальных районов, 44,5% - городских округов и 10,0% - городских и сельских поселений.

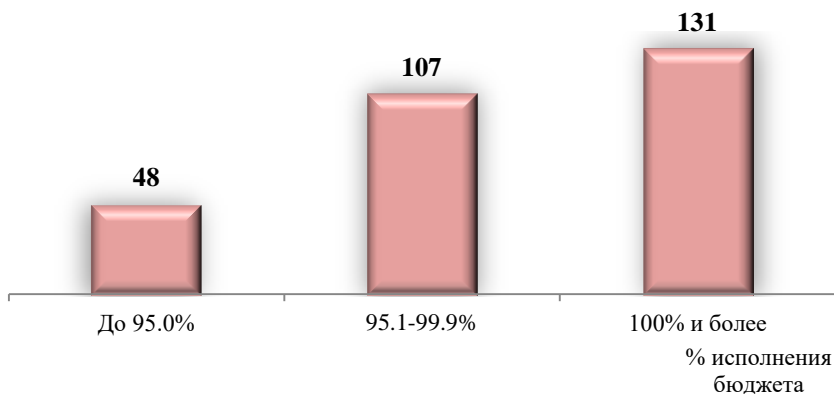
Наибольшую долю в общих доходах местных бюджетов составляли доходы г. Благовещенска – 19,9%, городов Свободного – 6,2% и Белогорска – 5,8%.

Самостоятельность бюджета муниципального образования обеспечивается достаточным уровнем собственных доходов. Общий объем собственных доходов местного бюджета, который в соответствии со статьей 47 Бюджетного кодекса РФ включает налоговые доходы, зачисляемые в бюджеты в соответствии с бюджетным законодательством РФ и законодательством о налогах и сборах; неналоговые доходы, зачисляемые в бюджеты в соответствии с законодательством РФ, законами субъектов РФ и муниципальными правовыми актами представительных органов муниципальных образований; доходы, полученные бюджетами в виде безвозмездных перечислений, за исключением субвенций.

Собственные доходы местных бюджетов, которые являются средствами муниципальных образований для решения вопросов местного значения, снизились в 2017 году по сравнению с предыдущим годом на 9798,6 млн. рублей, или на 37,0%, и составили 16699,8 млн. рублей (97,4% плановых назначений).

В сумме собственных доходов местных бюджетов области 21,5% приходится на бюджет г. Благовещенска.

**Распределение муниципальных образований по исполнению
плана собственных доходов местных бюджетов за 2017 год,
единиц**



В 155 муниципальных образованиях план по собственным доходам не был исполнен. Так, администрацией пгт Прогресс исполнено только 53,6% плановых назначений, Анновским сельсоветом Ивановского района – 69,3%, Возжаевским сельсоветом Белогорского района – 73,3%, Виноградовским сельсоветом Бурейского района – 73,8%. На 100% выполнили план годовых назначений по собственным доходам 23 муниципальных образования, перевыполнили план 108 образований. Собственные доходы бюджета Поздеевского сельсовета Ромненского района превысили план в 1,5 раза, Антоновского сельсовета Завитинского района – на 37,1%, пгт Февральск Селемджинского района - на 28,7%.


Почти половина собственных доходов местных бюджетов (7667,4 млн. рублей, или 45,9%) сосредоточена в бюджетах городских округов, муниципальных районов – 6590,9 млн. рублей, или 39,5%, городских и сельских поселений – 2441,5 млн. рублей, или 14,6%. Указанное распределение отражает сбалансированное распределение собственных доходов между городскими округами и муниципальными районами с поселениями.

В составе доходов местных бюджетов области в 2017 году преобладали субвенции и межбюджетные субсидии, а также отчисления от налога на доходы физических лиц, передаваемые в местные бюджеты на основании нормативных правовых актов, имеющих ограниченный срок действия, что свидетельствует о низком уровне финансовой самостоятельности муниципальных образований.

Законодательно закрепленные за местными бюджетами **налоги и сборы** являются собственными доходами бюджета и должны обеспечивать финансовую самостоятельность местного самоуправления.

В 2017 году **налоговые доходы** составляли 30,8% всех доходов местных бюджетов, или 7613,8 млн. рублей, из них доходы от местных налогов – 4,8% (1199,1 млн. рублей).

Структура доходов местных бюджетов в 2017 году



Согласно данным приведенной выше диаграммы доля безвозмездных поступлений составляет 61,0% в общем объеме доходов местных бюджетов.

Структура доходов местных бюджетов по типам муниципальных образований в 2017 году

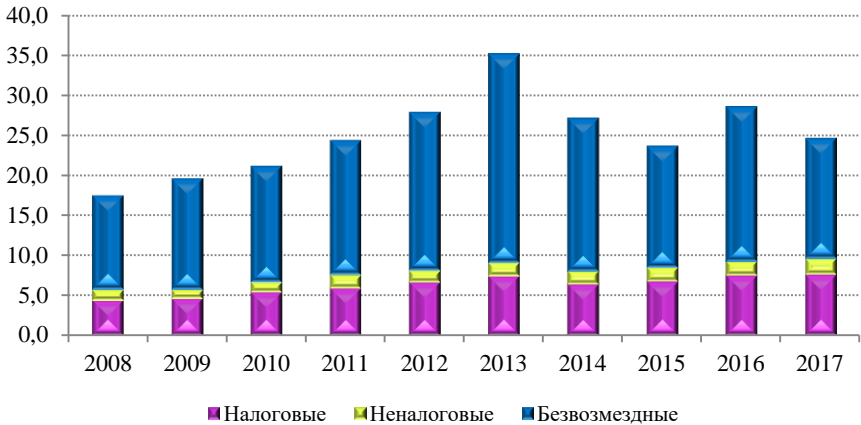
Вид доходов	Типы муниципальных образований					
	городские округа		муниципальные районы		поселения	
	млн. рублей	доля в доходах городских округов, %	млн. рублей	доля в доходах муниципальных районов, %	млн. рублей	доля в доходах поселений, %
Налоговые	4119,1	37,4	2553,5	22,7	941,2	38,1
Неналоговые	1182,5	10,8	474,4	4,2	369,1	14,9
Безвозмездные поступления	5701,7	51,8	8224,6	73,1	1160,6	47,0
в том числе субвенции	3335,9	30,3	4661,6	41,4	29,4	1,2
Всего	11003,3	100,0	11252,5	100,0	2470,9	100,0

Высокая значимость финансовой помощи из бюджетов всех уровней является особенностью формирования доходной части местных бюджетов области. В муниципальных районах **безвозмездные поступления** занимают 73,1% от их общих доходов, в городских округах – 51,8%, городских и сельских поселениях – 47,0%. Наиболее высокий удельный вес безвозмездных поступлений среди муниципальных районов наблюдается в Константиновском (82,3%), Михайловском (81,6%), Тамбовском (80,9%) и Архаринском (80,6%) районах.

Бюджетные средства в виде дотаций и субвенций предоставляются на безвозмездной и безвозвратной основе. Но в первом случае бюджетные средства идут на покрытие текущих расходов, а во втором – на осуществление определенных целевых расходов.

Субвенции бюджетам муниципальных образований составляют 41,4% в доходах муниципальных районов, 30,3% - в доходах городских округов, 1,2% - в доходах поселений. Таким образом, основная доля субвенций на осуществление органами местного самоуправления отдельных полномочий федеральных органов государственной власти поступает в бюджеты муниципальных районов и городских округов, из чего следует, что указанные полномочия закрепляются за данными типами муниципальных образований.

Доходы местных бюджетов, млрд.рублей



В 2017 году безвозмездные поступления в местные бюджеты снизились по сравнению с уровнем предыдущего года на 22,0%. За последние 10 лет наибольший уровень безвозмездных поступлений был отмечен в 2013 году, что было в значительной мере обусловлено поступлениями на ликвидацию чрезвычайной ситуации, связанной с крупномасштабным наводнением в Амурской области. Неналоговые доходы за год возросли на 11,2%, налоговые – на 1,9%.

Структура распределения доходов местных бюджетов Амурской области по типам муниципальных образований в 2017 году

Вид доходов		Типы муниципальных образований			Итого
		городские округа	муниципальные районы	поселения	
Налоговые	млн. рублей	4119,1	2553,5	941,2	7613,8
	доля в налоговых доходах, %	54,1	33,5	12,4	100,0
Неналоговые	млн. рублей	1182,5	474,4	369,1	2026,0
	доля в неналоговых доходах, %	58,4	23,4	18,2	100,0
Безвозмездные поступления	млн. рублей	5701,7	8224,6	1160,6	15086,9
	доля в безвозмездных поступлениях, %	37,8	54,5	7,7	100,0

Следует отметить, что в связи со значительной дифференциацией социально-экономического развития муниципалитетов распределение **налоговых доходов** по типам муниципальных образований осуществляется неравномерно: в

бюджетах городских округов аккумулируется 54,1% налоговых доходов, в бюджетах муниципальных районов – 33,5% и 12,4% - в бюджетах поселений (в 2016 году – соответственно, 53,6%, 33,6%, 12,8%). Это говорит о том, что налоговый потенциал муниципальных образований сосредоточен в городских округах. Аналогичная ситуация с неналоговыми доходами, из общего объема которых 58,4% поступает в бюджеты городских округов (в 2016 году – 59,3%).

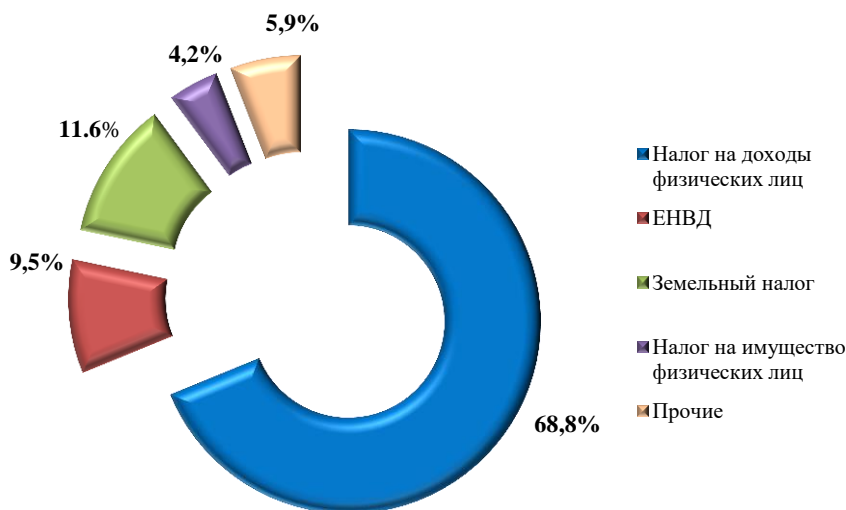
Исполнение местных бюджетов Амурской области в разрезе отдельных налогов и сборов

Вид налога	2015 год			2016 год			2017 год		
	годо- вые назна- чения, млн. рублей	испол- нено, млн. руб- лей	% испол- пол- нения	годо- вые назна- чения, млн. руб- лей	испол- нено, млн. руб- лей	% испол- пол- нения	годо- вые назна- чения, млн. руб- лей	испол- нено, млн. руб- лей	% испол- пол- нения
Налог на доходы физических лиц	4673,1	4 621,8	98,9	5098,3	5225,8	102,5	5109,6	5235,1	102,5
Единый налог на вмененный доход для отдельных видов деятельности	820,1	815,4	99,4	755,1	750,1	99,3	731,0	725,8	99,3
Единый сельскохозяйственный налог	51,8	51,1	98,7	78,6	78,5	99,9	45,8	42,0	91,7
Налог на имущество физических лиц	141,8	145,7	102,8	211,6	213,7	101,0	310,3	316,3	101,9
Земельный налог	761,5	745,9	98,0	711,8	710,7	99,8	808,5	882,8	109,2
Государственная пошлина	130,6	137,5	105,3	127,7	124,5	97,5	131,1	131,2	100,1

По отношению к плановым назначениям недовыполнены поступления по таким налогам, как единый налог на вмененный доход для отдельных видов деятельности, единый сельскохозяйственный налог. Перевыполнены поступления по земельному налогу, налогу на доходы физических лиц и налогу на имущество физических лиц.

Структура налоговых доходов в разрезе основных налогов, закрепляемых в соответствии с бюджетным законодательством и зачисляемых в местные бюджеты, представлена на следующей диаграмме:

Поступление налоговых доходов в местные бюджеты Амурской области в 2017 году



Анализ налоговых поступлений показал, что основным бюджетобразующим налогом в 2017 году остается **налог на доходы физических лиц**, удельный вес которого составляет 68,8 от общего их объема.

В соответствии с пунктом 3 статьи 58 Бюджетного кодекса Российской Федерации субъекты Российской Федерации в 2016 году были обязаны устанавливать единые и (или) дополнительные нормативы отчислений в местные бюджеты от налога на доходы физических лиц, исходя из зачисления в местные бюджеты не менее 15 процентов налоговых доходов консолидированного бюджета субъекта Российской Федерации от указанного налога.

Показатели по отдельным налогам, зачисляемым в местные бюджеты, в 2017 году

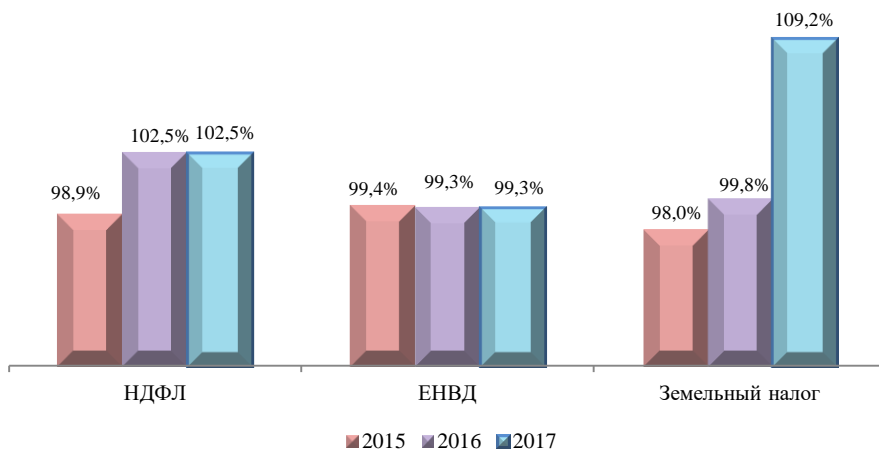
Вид доходов		Типы муниципальных образований			Итого
		городские округа	муниципальные районы	поселения	
НДФЛ	млн. рублей	2507,0	2200,2	527,9	5235,1
	доля в общем объеме налога, %	47,9	42,0	10,1	100,0
ЕНВД	млн. рублей	582,1	143,7	-	725,8
	доля в общем объеме налога, %	80,2	19,8	-	100,0

Вид доходов		Типы муниципальных образований			Итого
		городские округа	муниципальные районы	поселения	
Единый сельскохозяйственный налог	млн. рублей	9,2	16,4	16,4	42,0
	доля в общем объеме налога, %	22,0	39,0	39,0	100,0
Налог на имущество физических лиц	млн. рублей	265,4	0,0	50,9	316,3
	доля в общем объеме налога, %	83,9	0,0	16,1	100,0
Земельный налог	млн. рублей	558,0	1,9	322,9	882,8
	доля в общем объеме налога, %	63,2	0,2	36,6	100,0
Государственная пошлина	млн. рублей	104,1	25,2	1,9	131,2
	доля в общем объеме налога, %	79,3	19,2	1,5	100,0

Поскольку основная часть экономически активного населения сосредоточена в городских округах, то удельный вес НДФЛ в городских округах составляет 47,9%, в то время как в муниципальных районах и поселениях - соответственно, 42,0% и 10,1%. Аналогичная ситуация наблюдается и с другими налогами, что говорит о смещении налоговой базы по данным налогам в сторону городских округов.

В динамике исполнение основных бюджетообразующих налоговых доходов приведено ниже:

Исполнение местных бюджетов в разрезе отдельных налогов, % от плановых назначений



В 2017 году план по единому налогу на вмененный доход был невыполнен на 0,7%. Перевыполнение плана по земельному налогу составило 9,2%, налогу на доходы физических лиц - 2,5%.

Распределение неналоговых доходов по типам муниципальных образований осуществляется неравномерно. Основной объем неналоговых доходов (58,4%) поступил в бюджеты городских округов.

Распределение отдельных видов **неналоговых доходов** в 2017 году по типам муниципальных образований приведено в следующей таблице.

Состав и структура неналоговых доходов местных бюджетов

Вид доходов	Типы муниципальных образований					
	городские округа		муниципальные районы		поселения	
	млн. рублей	доля в доходах городских округов, %	млн. рублей	доля в доходах муниципальных районов, %	млн. рублей	доля в доходах поселений, %
Доходы от использования имущества, находящегося в муниципальной собственности	645,8	54,6	282,6	59,6	204,5	55,4
Доходы от оказания платных услуг и компенсации затрат государства	53,9	4,6	21,8	4,6	64,6	17,5
Доходы от продажи материальных и нематериальных активов	219,2	18,5	39,1	8,2	57,2	15,5
Штрафы, санкции, возмещение ущерба	204,0	17,3	113,9	24,0	32,3	8,8
Прочие неналоговые доходы	59,6	5,0	17,0	3,6	10,5	2,8
Итого	1182,5	100,0	474,4	100,0	369,1	100,0

В 2017 году по сравнению с 2016 годом неналоговые доходы возросли на 203,7 млн.рублей, или 11,2%. Основными статьями, по которым отмечено увеличение, стали доходы от использования имущества, находящегося в государственной и муниципальной собственности (на 12,7%), а также доходы от оказания платных услуг и компенсации затрат государства (рост в 2,0 раза). Одновременно, снизились доходы от продажи материальных и нематериальных активов (на 6,9%).

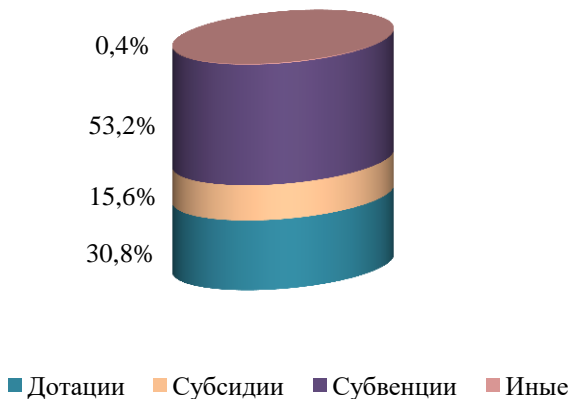
Как показывает анализ отчетных данных, доходы от использования имущества, находящегося в муниципальной собственности, составляют основную долю (55,4%) неналоговых доходов муниципальных образований. В городских округах доля данного вида дохода в общей сумме неналоговых доходов состав-

ляет 54,6%, в муниципальных районах – 59,6%, в поселениях – 55,4%. Доходы от продажи материальных и нематериальных активов составляют в общей сумме неналоговых доходов городских округов 18,5%, муниципальных районов – 8,2%, поселений – 15,5%, штрафы, санкции, возмещение ущерба – 17,3%, 24,0% и 8,8%, соответственно.

Наряду с налоговыми и неналоговыми доходами значительную часть доходов местных бюджетов являются **межбюджетные трансферты**, которые предоставляются в форме дотаций, субсидий, субвенций и иных поступлений.

Объем межбюджетных трансфертов, фактически поступивших в доход местных бюджетов, составил в 2017 году 15087 млн. рублей, или 96,0% исполнения годовых назначений.

Структура межбюджетных трансфертов из других бюджетов в местные бюджеты Амурской области в 2017 году



В структуре межбюджетных трансфертов из других бюджетов в местные бюджеты Амурской области в 2017 году субвенции занимали 53,2%, дотации – 30,8%, субсидии – 15,6%.

Расходы местных бюджетов

Расходы местных бюджетов области в 2017 году составили 27107 млн.рублей, из них 46,7% приходится на городские округа. Плановые назначения по расходам не выполнены по всем типам муниципальных образований. Так, поселения не исполнили 14,8% годовых назначений, городские округа – 10,9%, муниципальные районы – 4,6%.

Исполнение расходов местных бюджетов

	Годовые назначения, млн.рублей				Исполнено, млн.рублей				% исполнения			
	2014	2015	2016	2017	2014	2015	2016	2017	2014	2015	2016	2017
Всего	32721	27997	29933	29690	29657	24455	25251	27107	90,6	87,3	84,4	91,3
в том числе												
городские округа	16328	14039	14700	14219	14158	11584	11759	12670	86,7	82,5	80,0	89,1
муниципальные районы	12899	11030	12029	12310	12363	10450	11032	11743	95,8	94,7	91,7	95,4
поселения	3494	2928	3204	3161	3136	2421	2460	2694	89,8	82,7	76,8	85,2

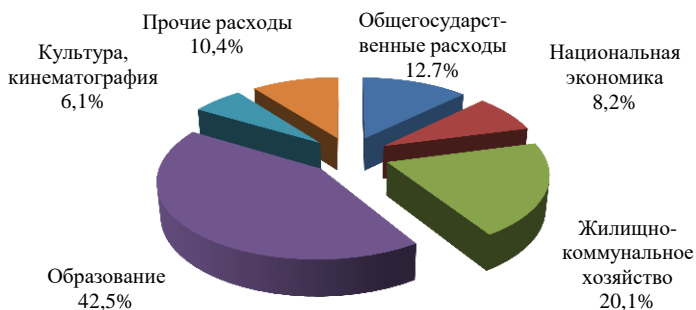
В 2017 году расходы бюджетов увеличились: в целом местных бюджетов – на 7,4%, в том числе городских округов – на 7,7%, муниципальных районов – на 6,4%, поселений – на 9,5%.

Распределение расходов местных бюджетов по разделам бюджетной классификации, млрд.рублей



Приоритетными направлениями бюджетных расходов на местном уровне остаются сферы образования и жилищно-коммунального хозяйства. В 2017 году по сравнению с предыдущим годом расходы местных бюджетов возросли на жилищно-коммунальное хозяйство - на 1340,4 млн.рублей (32,7%), общегосударственные вопросы – на 235,4 млн.рублей (7,3%), культуру, кинематографию – на 204,3 млн.рублей (14,1%), образование – на 181,0 млн.рублей (1,6%), национальную экономику – на 88,7 млн.рублей (4,2%). В то же время отмечено снижение расходов на социальную политику - на 125,3 млн.рублей (9,3%), прочие расходы - на 68,7 млн.рублей (на 4,1%).

Структура расходов местных бюджетов по разделам бюджетной классификации в 2017 году



Как видно из приведенной выше диаграммы, основную долю в расходах местных бюджетов занимают расходы на образование (42,5%), жилищно-коммунальное хозяйство (20,1%).

Структура расходов местных бюджетов по типам муниципальных образований в 2017 году

Виды расходов	Типы муниципальных образований						Всего, млн. рублей
	городские округа		муниципальные районы		поселения		
	млн. рублей	удельный вес в сумме по данному виду расходов, %	млн. рублей	удельный вес в сумме по данному виду расходов, %	млн. рублей	удельный вес в сумме по данному виду расходов, %	
Общегосударственные вопросы	1293,8	10,2	1205,8	10,3	943,8	35,0	3443,4
Национальная экономика	1411,7	11,1	445	3,8	355,7	13,2	2212,4
Жилищно-коммунальное хозяйство	3242,9	25,6	1422,4	12,1	779,9	29,0	5445,2
Образование	5073,9	40,0	6450,6	54,9	0,6	0,0	11525,1
Культура, кинематография	493,7	3,9	748,6	6,4	407,6	15,1	1649,9
Социальная политика	590,1	4,7	596,7	5,1	36,6	1,4	1223,4

Виды расходов	Типы муниципальных образований						Всего, млн. рублей
	городские округа		муниципальные районы		поселения		
	млн. рублей	удельный вес в сумме по данному виду расходов, %	млн. рублей	удельный вес в сумме по данному виду расходов, %	млн. рублей	удельный вес в сумме по данному виду расходов, %	
Прочие расходы	564,0	4,5	873,8	7,4	169,6	6,3	1607,4
Итого	12670,1	100,0	11742,9	100,0	2693,8	100,0	27106,8

По таким видам расходов как национальная экономика, жилищно-коммунальное хозяйство наибольшие суммы направлялись из бюджетов городских округов.

Из бюджетов муниципальных районов финансируется образование, самая затратная статья таких расходов - оплата труда.

Бюджетная обеспеченность и финансовая устойчивость местных бюджетов

Уровень бюджетной обеспеченности является определяющим фактором для жизнеобеспечения и устойчивого социально-экономического развития муниципальных образований.

Основные показатели бюджетной обеспеченности и финансовой устойчивости муниципальных образований в 2017 году

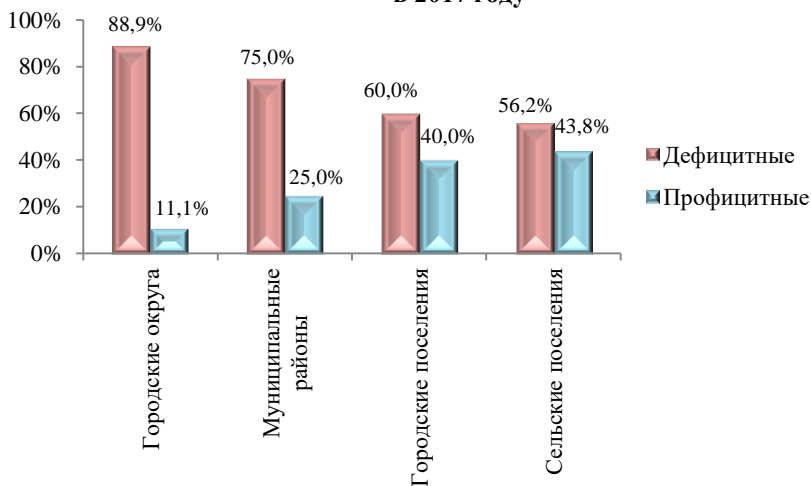
Показатели	Городские округа	Муниципальные районы	Городские и сельские поселения
Доходы, млн.рублей	11003,3	11252,5	2470,9
Расходы, млн.рублей	12670,1	11742,9	2693,8
Дефицит (профицит), млн. рублей	-1666,8	-490,4	-222,9
Доля межбюджетных трансфертов (без субвенций) в объеме собственных доходов, %	34,0	57,1	52,7
Уровень бюджетной обеспеченности собственными доходами, %	69,7	58,6	98,8
Уровень бюджетной автономии (доля налоговых и неналоговых доходов в общих доходах), %	48,2	26,9	53,0

Показатели	Городские округа	Муниципальные районы	Городские и сельские поселения
Уровень бюджетной обеспеченности собственными доходами на душу населения, тыс.рублей	14,2	25,2	9,3
Уровень бюджетной обеспеченности налоговыми и неналоговыми доходами на душу населения, тыс.рублей	9,8	11,6	5,0
Удельный вес расходов на социально-культурные мероприятия в структуре расходов бюджета, %	50,4	66,9	17,7
Бюджетная обеспеченность по расходам на социально-культурные мероприятия на 1 жителя, тыс.рублей	11,9	30,0	1,8

Основным условием перехода муниципальных образований к бюджетированию, ориентированному на результат, является обеспечение сбалансированности местных бюджетов на основе реальной оценки финансового положения муниципальных образований.

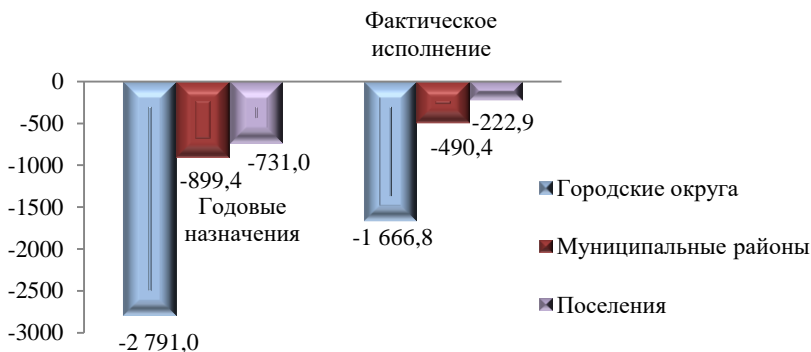
Структура сбалансированности по типам муниципальных образований выглядит следующим образом:

Сбалансированность местных бюджетов Амурской области по типам муниципальных образований в 2017 году



Объем дефицита (профицита) по типам муниципальных образований приведен на следующей диаграмме.

Профицит (дефицит) местных бюджетов в 2017 году, млн.рублей



Объем произведенных расходов превысил объем поступивших доходов местных бюджетов на 2380,1 млн. рублей при запланированном дефиците 4421,4 млн. рублей (2016 год был завершен с профицитом 3390,0 млн. рублей при запланированном дефиците – 1071,4 млн. рублей).

По области в 2017 году 41,3% местных бюджетов исполнены с профицитом, 58,7% - с дефицитом. Наибольший профицит по итогам 2017 года наблюдался у бюджетов Магдагачинского (45,8 млн.рублей) и Тындинского (26,6 млн.рублей) муниципальных районов. К муниципальным образованиям, имеющим наибольший дефицит, относятся г. Благовещенск (521,9 млн.рублей) и г.Свободный (406,1 млн.рублей). В условиях нормально функционирующей экономики дефицит бюджета, если он находится в пределах не более 2–3% в структуре бюджета, не является негативным моментом.

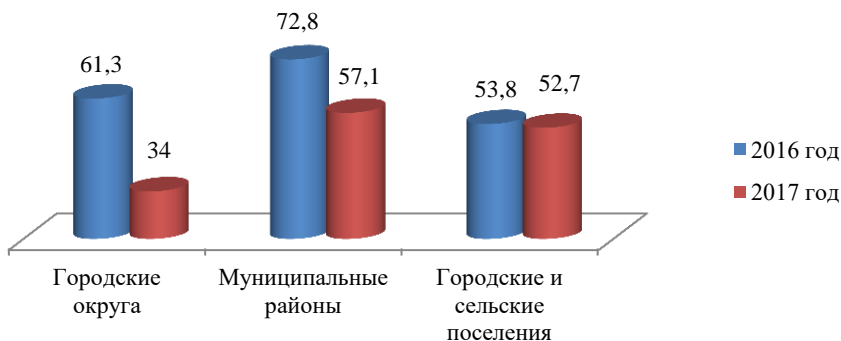
Результаты анализа сбалансированности местных бюджетов в 2017 году свидетельствуют о том, что 80,1% местных бюджетов принималось с дефицитом, а исполнено с дефицитом – 58,7%.

Собственными доходами местные бюджеты Амурской области обеспечены на 67,5% (в 2016 году - 92,5%). Такое снижение было обусловлено увеличением объемов субвенций в 3,7 раза (в 2016 году 2,1 млрд.рублей, в 2017 году – 8,0 млрд.рублей). В среднем на душу населения приходилось в 2017 году 20,9 тыс. рублей собственных доходов местных бюджетов, что ниже уровня 2016 года на 12,1 тыс. рублей (36,7%). На социально-культурные мероприятия из местных бюджетов израсходовано 18,4 тыс. рублей на каждого жителя (в 2016 году – 18,0 тыс. рублей).

Уровень дотационности местных бюджетов в целом по Амурской области в среднем составил 45,9%. Наибольший уровень дотационности наблюдается в муниципальных районах – 57,1%. Так, доля межбюджетных трансфертов (без

субвенций) в общей сумме собственных доходов в Константиновском муниципальном районе составила 68,7%, Михайловском и Архаринском – 67,7%, Тамбовском – 66,6%. Среди городских округов аналогичный показатель наиболее высок в пгт Прогресс, городах Шимановск и Райчихинск.

Доля межбюджетных трансфертов (без субвенций) в объеме собственных доходов, %



Из общего количества муниципальных образований в 2017 году очень незначителен удельный вес местных бюджетов, где доля межбюджетных трансфертов (без субвенций, т.к. они не относятся к собственным доходам) в собственных доходах составляла меньше 10 процентов. В 69,6% местных бюджетов указанная доля составляла более 50 процентов.

Распределение по типам муниципальных образований в зависимости от величины вышеуказанного показателя представлено в таблице.

Распределение муниципальных образований Амурской области по доле межбюджетных трансфертов в 2017 году

Доля МБТ (без субвенций) в собственных доходах, %	Доля соответствующих муниципальных образований в общем их количестве, %				
	всего	муниципальные районы	городские округа	городские поселения	сельские поселения
меньше 10 %	3,8	-	-	13,3	3,7
10 % - 50 %	26,6	10,0	55,6	53,4	25,2
50 % - 80 %	45,8	90,0	33,3	33,3	43,8
свыше 80 %	23,8	-	11,1	-	27,3

В целях выравнивания финансовых возможностей поселений по осуществлению органами местного самоуправления полномочий по решению вопросов местного значения в бюджете субъекта Российской Федерации предусматриваются дотации на выравнивание бюджетной обеспеченности поселений,

исходя из численности жителей и (или) бюджетной обеспеченности. Дотации на выравнивание бюджетной обеспеченности поселений образуют региональный фонд финансовой поддержки поселений. Дотации на выравнивание бюджетной обеспеченности поселений составили в 2017 году 96,9% из общего объема дотаций (634,1 млн.рублей). По сравнению с 2016 годом объем указанных дотаций снизился на 29,4 млн.рублей, или на 4,4%.

В то же время уровень бюджетной автономии в 2017 году в среднем по муниципальным образованиям увеличился на 6,5 процентного пункта и составил 39,0%. Среди городских округов наибольшая доля налоговых и неналоговых доходов в общей сумме доходов приходится на города Благовещенск, Шимановск, Белогорск.

Приложения

Доходы бюджетов муниципальных образований в 2017 году

Наименование муниципального образования	Доходы местного бюджета всего, тыс. рублей	Из них	В том числе собственные доходы, тыс. рублей	Доля межбюджетных трансфертов (без субвенций) в объеме собственных доходов, %
		налог на доходы физических лиц, тыс. рублей		
Архаринский муниципальный район	495792	71840	297557	67,7
Городские поселения Архаринского муниципального района				
пгт Архара рп	44198	13203	44198	46,3
Сельские поселения Архаринского муниципального района				
Антоновский сельсовет	2802	16	2734	86,0
Аркадьевский сельсовет	3613	373	3544	83,3
Вольненский сельсовет	1774	17	1706	97,9
Грибовский сельсовет	2274	86	2206	93,4
Иннокентьевский сельсовет	3952	222	3884	84,1
Касаткинский сельсовет	2499	368	2431	102,7
Кундурский сельсовет	3117	1356	3048	49,0
Ленинский сельсовет	2911	90	2843	86,0
Новосерегевский сельсовет	1665	492	1597	64,9
Новопасский сельсовет	3253	233	3185	88,1
Отваженский сельсовет	5147	354	5079	80,7
Северный сельсовет	2933	28	2865	65,8
Урильский сельсовет	1484	520	1416	61,7
Черниговский сельсовет	2362	236	2294	84,3
Ядринский сельсовет	1515	561	1447	51,1
Белогорский муниципальный район	526570	92353	291761	52,5
Сельские поселения Белогорского муниципального района				
Белоцерковский сельсовет	2171	59	2103	69,4
Васильевский сельсовет	23287	926	22960	40,2
Великокнязевский сельсовет	4980	459	4912	42,2
Возжаевский сельсовет	36328	5355	35931	68,5
Кустанаевский сельсовет	6023	-422	5955	54,4
Лохвицкий сельсовет	4803	170	4735	28,3
Некрасовский сельсовет	3755	184	3687	76,1
Никольский сельсовет	12074	1012	11968	46,6
Новинский сельсовет	6911	136	6843	17,9
Озерянский сельсовет	4824	165	4756	37,7
Пригородный сельсовет	5701	687	5633	58,4
Светиловский сельсовет	2928	109	2860	75,3
Томичевский сельсовет	15188	1550	15082	28,0
Благовещенский муниципальный район	532819	124589	350396	48,4
Сельские поселения Благовещенского муниципального района				

Наименование муниципального образования	Доходы местного бюджета всего, тыс. рублей	Из них	В том числе собственные доходы, тыс. рублей	Доля межбюджетных трансфертов (без субвенций) в объеме собственных доходов, %
		налог на доходы физических лиц, тыс. рублей		
Волковский сельсовет	13122	1899	12795	39,6
Грибский сельсовет	12211	474	12143	81,9
Гродековский сельсовет	8178	2430	8110	52,6
Марковский сельсовет	8302	199	8234	88,9
Михайловский сельсовет	9066	487	8998	76,6
Натальинский сельсовет	6466	78	6398	39,7
Новопетровский сельсовет	12569	1115	12501	83,1
Новотроицкий сельсовет	9851	447	9783	51,3
Сергеевский сельсовет	12086	495	11973	86,7
Усть-Ивановский сельсовет	13689	2035	13362	33,3
Чигиринский сельсовет	39806	4270	39152	1,1
Бурейский муниципальный район	577174	93921	349093	54,2
Городские поселения Бурейского муниципального района				
пгт Новобурейский рп	70386	22043	69732	15,1
пгт Буряя рп	39801	5661	39801	48,6
пгт Талакан рп	-130363	10651	-130754	-10,6
Сельские поселения Бурейского муниципального района				
Алексеевский сельсовет	4190	298	4122	79,1
Виноградовский сельсовет	2779	246	2711	80,2
Дольдыканский сельсовет	2513	128	2445	77,3
Малиновский сельсовет	10095	1303	9989	64,0
Райчихинский сельсовет	4499	519	4431	48,1
Родионовский сельсовет	4417	74	4349	92,3
Старорайчихинский сельсовет	3309	132	3241	79,2
Успеновский сельсовет	5413	106	5345	63,6
Завитинский муниципальный район	370614	66617	194102	53,4
Городские поселения Завитинского муниципального района				
город Завитинск	61239	15768	61239	44,0
Сельские поселения Завитинского муниципального района				
Албазинский сельсовет	1977	33	1909	82,3
Антоновский сельсовет	4451	301	4383	33,6
Белояровский сельсовет	2073	16	2005	73,5
Болдыревский сельсовет	2850	122	2782	64,9
Преображенковский сельсовет	2938	108	2870	63,3
Верхнеильновский сельсовет	2341	25	2273	61,7
Иннокентьевский сельсовет	3569	119	3501	77,9
Куприяновский сельсовет	2812	219	2744	65,8
Успеновский сельсовет	2849	408	2781	72,3
Зейский муниципальный район	979859	234356	575502	54,2
Сельские поселения Зейского муниципального района				

Наименование муниципального образования	Доходы местного бюджета всего, тыс. рублей	Из них	В том числе собственные доходы, тыс. рублей	Доля межбюджетных трансфертов (без субвенций) в объеме собственных доходов, %
		налог на доходы физических лиц, тыс. рублей		
Амуро-Балтийский сельсовет	3042	43	2962	97,9
Алгачинский сельсовет	5105	330	5025	79,6
Бомнакский сельсовет	5193	522	5105	76,2
Верхнезейский сельсовет	8774	5813	8622	21,2
Горненский сельсовет	8475	3454	8378	51,5
Береговой сельсовет	11035	1541	10872	76,1
Дугдинский сельсовет	9221	1877	9141	56,5
Ивановский сельсовет	3536	146	3456	88,3
Николаевский сельсовет	6986	221	6906	94,5
Овсянковский сельсовет	18239	3587	17764	72,2
Огоронский сельсовет	4566	2018	4484	49,7
Октябрьский сельсовет	14000	696	13899	80,2
Поляковский сельсовет	4041	108	3961	93,7
Хвойненский сельсовет	3974	148	3023	91,8
Снанский сельсовет	2149	9	2069	98,2
Сосноборский сельсовет	12708	1258	12267	82,4
Снежногорский сельсовет	5913	169	5828	95,0
Тунгалинский сельсовет	5320	1618	5237	61,7
Умлеканский сельсовет	4147	211	4064	90,3
Чалбачинский сельсовет	3518	139	3438	88,5
Юбилейненский сельсовет	4765	226	4685	91,1
Ивановский муниципальный район	585452	81215	318171	63,3
Сельские поселения Ивановского муниципального района				
Анновский сельсовет	4998	1293	4930	47,0
Березовский сельсовет	28810	3568	28483	46,6
Дмитриевский сельсовет	4872	270	4804	57,1
Ерковецкий сельсовет	8638	574	8570	59,6
Ивановский сельсовет	29790	7934	29790	33,8
Константиноградовский сельсовет	3818	105	3750	78,2
Николаевский сельсовет	4355	35	4287	64,1
Новоалексеевский сельсовет	5895	595	5827	53,9
Новоивановский сельсовет	4567	237	4505	89,8
Правовосточный сельсовет	6874	278	6806	76,2
Приозерный сельсовет	5288	820	5220	68,6
Среднебельский сельсовет	14413	2393	14048	78,1
Троицкий сельсовет	5536	22	5468	30,6
Черемховский сельсовет	7563	240	7457	66,7
Константиновский муниципальный район	432449	59685	243746	68,7
Сельские поселения Константиновского муниципального района				
Верхнеполтавский сельсовет	5617	509	5549	30,3
Верхнеургутуйский сельсовет	6313	124	6245	9,3
Зеньковский сельсовет	6859	889	6791	47,7

Наименование муниципального образования	Доходы местного бюджета всего, тыс. рублей	Из них	В том числе собственные доходы, тыс. рублей	Доля межбюджетных трансфертов (без субвенций) в объеме собственных доходов, %
		налог на доходы физических лиц, тыс. рублей		
Ключевской сельсовет	7125	620	7056	12,5
Коврижский сельсовет	3501	522	3436	37,4
Константиновский сельсовет	17600	4654	17273	14,8
Крестовоздвиженский сельсовет	9688	664	9620	19,3
Нижеполтавский сельсовет	10040	1129	9972	10,4
Новопетровский сельсовет	8907	899	8838	59,0
Новотронцкий сельсовет	3599	462	3531	37,7
Семидомский сельсовет	3037	39	2969	63,8
Магдагачинский муниципальный район	557969	143836	355246	38,9
Городские поселения Магдагачинского муниципального района				
пгт Магдагачи рп	110347	40644	110347	31,9
пгт Сиваки рп	10637	1175	10231	59,0
пгт Ушумун рп	9328	4451	8916	8,6
Сельские поселения Магдагачинского муниципального района				
Гонжинский сельсовет	8124	1164	8047	56,5
Гудачинский сельсовет	3533	495	3456	57,7
Дактуйский сельсовет	3718	668	3641	66,8
Кузнецовский сельсовет	2359	67	2282	96,7
Толбузинский сельсовет	1976	60	1899	83,9
Тыгдинский сельсовет	12657	8293	12236	9,0
Чалганский сельсовет	1905	372	1828	40,6
Черняевский сельсовет	3798	391	3721	61,6
Мазановский муниципальный район	399214	87002	260272	64,1
Сельские поселения Мазановского муниципального района				
Белояровский сельсовет	6403	157	6335	56,2
Богословский сельсовет	3086	59	3018	87,7
Дмитриевский сельсовет	8169	107	8169	85,6
Красноярковский сельсовет	8819	233	8751	76,7
Мазановский сельсовет	3898	207	3830	82,1
Майский сельсовет	2633	239	2565	86,8
Молчановский сельсовет	4233	180	4165	82,6
Новокиевский сельсовет	27916	4458	27916	60,9
Новороссийский сельсовет	2667	70	2599	86,9
Практичанский сельсовет	2994	88	2926	91,0
Путятинский сельсовет	4587	99	4519	87,2
Сапроновский сельсовет	4632	285	4564	66,8
Угловской сельсовет	3677	281	3609	88,7
Михайловский муниципальный район	451720	71263	257123	67,7
Сельские поселения Михайловского муниципального района				

Наименование муниципального образования	Доходы местного бюджета всего, тыс. рублей	Из них	В том числе собственные доходы, тыс. рублей	Доля межбюджетных трансфертов (без субвенций) в объеме собственных доходов, %
		налог на доходы физических лиц, тыс. рублей		
Воскресеновский сельсовет	5470	187	5402	77,8
Димский сельсовет	3632	585	3564	44,6
Дубовской сельсовет	4032	241	3964	53,7
Зеленоборский сельсовет	5257	242	5189	71,1
Ильиновский сельсовет	4724	126	4656	66,7
Калининский сельсовет	7330	525	7262	25,8
Коршуновский сельсовет	3261	366	3193	50,3
Михайловский сельсовет	7257	468	7188	48,6
Новочесноковский сельсовет	4357	220	4289	58,1
Поярковский сельсовет	23669	6117	23669	51,3
Чесноковский сельсовет	7206	579	7138	56,8
Октябрьский муниципальный район	515138	85894	297416	59,1
Сельские поселения Октябрьского муниципального района				
Борисоглебский сельсовет	4366	323	4298	33,1
Екатеринославский сельсовет	44916	24578	44916	24,0
Трудовой сельсовет	2753	93	2685	89,0
Варваровский сельсовет	10738	2922	10443	46,1
Восточный сельсовет	7400	952	7294	67,7
Максимовский сельсовет	2433	153	2365	76,2
Мухинский сельсовет	3518	1063	3450	58,0
Никола-Александровский сельсовет	7214	227	7146	79,9
Королинский сельсовет	4620	145	4552	67,2
Новомихайловский сельсовет	3605	364	3537	71,4
Панинский сельсовет	3190	23	3122	70,1
Песчаноозерский сельсовет	2720	134	2652	66,2
Переясловский сельсовет	1916	14	1848	54,4
Романовский сельсовет	3236	158	3168	74,4
Ромненский муниципальный район	287544	52232	172909	57,5
Сельские поселения Ромненского муниципального района				
Амаранский сельсовет	84439	98	84371	3,6
Дальневосточный сельсовет	4084	41	4016	41,7
Знаменский сельсовет	3353	270	3285	73,5
Каховский сельсовет	2356	143	2288	88,0
Поздеевский сельсовет	16196	1147	16090	28,0
Рогозовский сельсовет	5297	102	5229	82,5
Ромненский сельсовет	11114	3089	10787	48,9
Святоурусовский сельсовет	3933	127	3865	85,7
Чергалинский сельсовет	3998	239	3930	83,4
Свободненский муниципальный район	535083	150010	331394	57,6
Сельские поселения Свободненского муниципального района				

Наименование муниципального образования	Доходы местного бюджета всего, тыс. рублей	Из них	В том числе собственные доходы, тыс. рублей	Доля межбюджетных трансфертов (без субвенций) в объеме собственных доходов, %
		налог на доходы физических лиц, тыс. рублей		
Дмитриевский сельсовет	6970	1808	6902	31,0
Желтоярковский сельсовет	10247	1404	10179	70,4
Загорно-Селитьбинский сельсовет	3370	177	3302	88,2
Климоуцевский сельсовет	10239	741	10162	62,4
Костоковский сельсовет	6821	297	6753	85,6
Курганский сельсовет	9782	2341	9722	38,5
Новгородский сельсовет	5742	1727	5742	44,5
Малосазанский сельсовет	29619	7483	29551	16,5
Москвитинский сельсовет	3292	316	3224	80,0
Нижнебузулинский сельсовет	6672	123	6604	66,7
Новоивановский сельсовет	8710	2910	8642	60,4
Петропавловский сельсовет	3866	65	3798	90,6
Семеновский сельсовет	6725	104	6657	68,6
Сычевский сельсовет	4548	561	4472	77,9
Черновский сельсовет	5643	414	5575	68,4
Селемджинский муниципальный район	598365	153750	337059	52,9
Городские поселения Селемджинского муниципального района				
пгт Эжимчан	10156	3631	10054	53,3
пгт Токур	14420	1183	14324	75,9
пгт Февральск	42801	17337	42360	13,7
Сельские поселения Селемджинского муниципального района				
Ивановский сельсовет	5025	2589	5025	44,7
Исинский сельсовет	6086	1733	5995	48,0
Коболдинский сельсовет	3976	1010	3891	69,4
Норский сельсовет	4255	377	4165	86,1
Огоджинский сельсовет	2928	184	2852	86,2
Стойбинский сельсовет	7504	6955	7416	0,4
Златоустовский сельсовет	15721	15183	15629	0,0
Серышевский муниципальный район	661757	118525	347830	54,7
Городские поселения Серышевского муниципального района				
пгт Серышево	47082	9015	46755	62,9
Сельские поселения Серышевского муниципального района				
Аргинский сельсовет	9403	2177	9335	63,9
Лермонтовский сельсовет	10255	236	10187	81,5
Большесазанский сельсовет	8935	239	8867	86,1
Сосновский сельсовет	9860	259	9792	87,7
Водораздельненский сельсовет	3319	23	3251	90,0
Казанский сельсовет	9343	220	9275	67,2
Лебяжьевский сельсовет	9291	116	9223	61,6
Новосергеевский сельсовет	9101	445	9033	75,8

Наименование муниципального образования	Доходы местного бюджета всего, тыс. рублей	Из них	В том числе собственные доходы, тыс. рублей	Доля межбюджетных трансфертов (без субвенций) в объеме собственных доходов, %
		налог на доходы физических лиц, тыс. рублей		
Озерненский сельсовет	18325	16790	18257	2,5
Полянский сельсовет	10578	723	10510	71,3
Томский сельсовет	21396	1657	21052	68,5
Украинский сельсовет	16566	2878	16498	23,0
Фроловский сельсовет	8443	73	8375	82,5
Широкологский сельсовет	7696	104	7628	48,0
Сковородинский муниципальный район	603586	117093	291262	56,3
Городские поселения Сковородинского муниципального района				
Город Сковородино	188195	41339	188195	62,1
пгт Ерофей Павлович	29427	13627	28946	24,8
пгт Уруша	18365	9573	17972	23,6
Сельские поселения Сковородинского муниципального района				
Албазинский сельсовет	4071	99	4015	94,3
Джалиндинский сельсовет	5807	1763	5736	62,4
Неверский сельсовет	9891	4315	9771	45,7
Солнечный сельсовет	9805	1470	9728	63,7
Талданский сельсовет	10513	4609	10118	40,1
Тахтамыгдинский сельсовет	7992	1634	7915	71,8
Тамбовский муниципальный район	706757	84042	405417	66,6
Сельские поселения Тамбовского муниципального района				
Жариковский сельсовет	3452	974	3384	31,1
Козьмодемьяновский сельсовет	11156	1786	10836	52,7
Куропатинский сельсовет	5249	724	5181	60,6
Лермонтовский сельсовет	4819	387	4751	21,3
Муравьевский сельсовет	2873	394	2805	47,8
Николаевский сельсовет	3851	2477	3783	7,2
Новоалександровский сельсовет	6187	1362	6081	36,1
Раздольненский сельсовет	8891	2833	8564	15,4
Садовский сельсовет	7676	1225	7570	34,0
Тамбовский сельсовет	34540	8937	33886	39,2
Толстовский сельсовет	3902	345	3834	24,7
Тындинский муниципальный район	1145207	233326	725552	57,5
Сельские поселения Тындинского муниципального района				
Аносовский сельсовет	4623	782	4543	65,3
Муртыгитский сельсовет	6154	692	6074	73,6
Беленький сельсовет	4158	549	4078	69,3
Восточный сельсовет	9466	1421	9466	44,7
Кувьктинский сельсовет	9112	676	9032	60,7
Нюкжинский сельсовет	6501	126	6421	93,5
Олекминский сельсовет	5324	1618	5243	53,4

Наименование муниципального образования	Доходы местного бюджета всего, тыс. рублей	Из них	В том числе собственные доходы, тыс. рублей	Доля межбюджетных трансфертов (без субвенций) в объеме собственных доходов, %
		налог на доходы физических лиц, тыс. рублей		
Ларбинский сельсовет	8616	556	8536	70,2
Могогский сельсовет	14027	2324	13947	30,7
Лопчинский сельсовет	5716	1602	5636	52,5
Первомайский сельсовет	16338	1025	16258	63,7
Дипкунский сельсовет	15974	4074	15532	42,8
Маревский сельсовет	10260	1190	10179	75,5
Тугаульский сельсовет	10041	1243	9961	71,5
Урканский сельсовет	10155	1634	10064	70,8
Усть-Нюкжинский сельсовет	8415	354	8335	89,9
Хорогочинский сельсовет	8783	1573	8703	68,9
Чильчинский сельсовет	8540	1193	8460	70,5
Юкталинский сельсовет	19241	5854	18792	38,8
Соловьевский сельсовет	25012	14943	24503	5,6
Шимановский муниципальный район	289426	78682	189127	53,1
Сельские поселения Шимановского муниципального района				
Берейнский сельсовет	1947	230	1870	86,1
Мухинский сельсовет	7809	4121	7732	26,1
Новоокресеновский сельсовет	6224	224	6147	86,9
Новогеоргиевский сельсовет	14151	7838	14074	43,2
Петрушинский сельсовет	4878	567	4801	80,4
Саскалинский сельсовет	4790	183	4713	78,9
Селетканский сельсовет	4243	441	4166	74,6
Симоновский сельсовет	3318	16	3241	74,1
Ураловский сельсовет	3134	41	3057	95,7
Ушаковский сельсовет	5050	274	4973	80,5
Малиновский сельсовет	2556	30	2479	96,5
Чагоянский сельсовет	3952	222	3875	83,9
Городские округа				
город Благовещенск	4907405	1078389	3601196	23,0
город Белогорск	1429764	336627	1001430	37,8
город Зея	767968	246876	481000	32,4
город Райчихинск	449883	102767	274619	56,8
город Свободный	1518410	282546	1098891	43,9
город Тында	1076489	249087	730252	39,1
город Шимановск	337987	89939	165338	62,4
пгт Прогресс рп	201136	49610	83314	101,0

Расходы бюджетов муниципальных образований в 2017 году

тыс. рублей

Наименование муниципального образования	Расходы местного бюджета всего	Из них			Дефицит (-), профицит (+)
		жилищно-коммунальное хозяйство	общегосударственные вопросы	межбюджетные трансферты	
Архаринский муниципальный район	499722	12707	66743	34197	-3930
Городские поселения Архаринского муниципального района					
пгт Архара рп	84601	50741	9240	44	-40403
Сельские поселения Архаринского муниципального района					
Антоновский сельсовет	2784	286	893	219	18
Аркадьевский сельсовет	4220	396	1285	219	-607
Вольненский сельсовет	1910	132	931	525	-136
Грибовский сельсовет	2378	98	1117	219	-104
Иннокентьевский сельсовет	3881	270	1596	219	71
Касаткинский сельсовет	3824	215	1462	219	-1325
Кундурский сельсовет	3394	81	1507	219	-277
Ленинский сельсовет	3007	164	1289	1407	-96
Новосергеевский сельсовет	1667	30	1035	219	-2
Новоспаский сельсовет	3626	300	1455	219	-373
Отваженский сельсовет	5325	181	1885	2213	-178
Северный сельсовет	3131	322	1579	219	-198
Урильский сельсовет	1537	64	877	219	-53
Черниговский сельсовет	2741	606	1172	661	-379
Ядринский сельсовет	1959	369	1098	234	-444
Белогорский муниципальный район	553164	67643	64828	36470	-26594
Сельские поселения Белогорского муниципального района					
Белоцерковский сельсовет	2432	52	2093	-	-261
Васильевский сельсовет	19981	5671	4923	-	3306
Великокнязевский сельсовет	4457	258	2977	-	523
Возжаевский сельсовет	40563	23298	9633	-	-4235
Кустанаевский сельсовет	5919	198	3945	-	104
Лохвицкий сельсовет	4362	179	3345	-	441
Некрасовский сельсовет	3947	18	2363	-	-192
Никольский сельсовет	9798	1740	4634	-	2276
Новинский сельсовет	8812	2842	4391	-	-1901
Озерянский сельсовет	4985	725	2921	-	-161
Пригородный сельсовет	5881	1346	2749	-	-180
Светиловский сельсовет	2791	10	2103	-	137
Томичевский сельсовет	11475	2256	6737	-	3713
Благовещенский муниципальный район	544539	53349	76587	58226	-11720
Сельские поселения Благовещенского муниципального района					
Волковский сельсовет	13028	4628	2871	4115	94
Грибский сельсовет	12474	2623	2428	741	-263
Гродековский сельсовет	7728	2188	2011	1937	450
Марковский сельсовет	8200	536	3374	3953	102

Наименование муниципального образования	Расходы местного бюджета всего	Из них			Дефицит (-), профицит (+)
		жилищно-коммунальное хозяйство	общегосударственные вопросы	межбюджетные трансферты	
Михайловский сельсовет	9336	238	2207	5963	-270
Натальинский сельсовет	5490	322	1796	1884	976
Новопетровский сельсовет	11068	466	3277	3754	1501
Новотроицкий сельсовет	7364	601	3002	2107	2487
Сергеевский сельсовет	8200	536	3374	3953	3886
Усть-Ивановский сельсовет	14040	1311	3785	6609	-351
Чигиринский сельсовет	33260	9074	13171	1688	6546
Бурейский муниципальный район					
Городские поселения Бурейского муниципального района	577047	13799	53651	28748	127
пгт Новобурейский рп	113299	83507	6979	-	-42913
пгт Буряя рп	48179	27035	6255	16	-8378
пгт Талакан рп	56232	37890	9291	24	-186595
Сельские поселения Бурейского муниципального района					
Алексеевский сельсовет	4232	205	1270	20	-42
Виноградовский сельсовет	4899	1648	1441	30	-2120
Долдыканский сельсовет	2722	150	1783	20	-209
Малиновский сельсовет	9720	2456	2467	36	375
Райчихинский сельсовет	6709	498	1290	430	-2210
Родионовский сельсовет	5225	1164	2456	-	-808
Старорайчихинский сельсовет	3545	715	933	33	-236
Успенский сельсовет	5253	736	1264	357	160
Завитинский муниципальный район					
Городские поселения Завитинского муниципального района	373456	10014	40709	17081	-2842
город Завитинск	57836	22220	5683	1089	3403
Сельские поселения Завитинского муниципального района					
Албазинский сельсовет	1818	366	897	11	159
Антоновский сельсовет	2972	979	1358	1	1479
Белояровский сельсовет	2153	197	1266	1	-80
Болдыревский сельсовет	2558	314	1520	6	292
Преображенский сельсовет	3248	997	1240	13	-310
Верхнейлиновский сельсовет	1737	423	997	161	604
Иннокентьевский сельсовет	3494	959	1385	1	75
Куприяновский сельсовет	2626	1087	835	5	186
Успенянский сельсовет	2679	1297	689	5	170
Зейский муниципальный район					
Сельские поселения Зейского муниципального района	988345	171564	72009	88081	-8486
Амуру-Балтийский сельсовет	3048	148	1847	-	-6
Алгачинский сельсовет	5060	562	2480	-	45
Бомнакский сельсовет	5290	498	2892	-	-97
Верхнезейский сельсовет	9206	1609	4406	-	-432
Горненский сельсовет	7278	1367	3632	-	1197
Береговой сельсовет	11841	2612	4124	-	-806

Наименование муниципального образования	Расходы местного бюджета всего	Из них			Дефицит (-), профицит (+)
		жилищно-коммунальное хозяйство	общегосударственные вопросы	межбюджетные трансферты	
Дугдинский сельсовет	8866	1124	2887	-	355
Ивановский сельсовет	3719	361	2008	-	-183
Николаевский сельсовет	7156	1015	3298	-	-170
Овсянковский сельсовет	19090	2003	6269	-	-851
Огоронский сельсовет	3647	638	2091	-	919
Октябрьский сельсовет	15491	4875	4222	-	-1491
Поляковский сельсовет	4148	140	2679	-	-107
Хвойненский сельсовет	4221	401	2131	-	-247
Сианский сельсовет	2259	76	1439	-	-110
Сосновоборский сельсовет	12749	1057	4908	-	-41
Снежногорский сельсовет	5960	1878	2807	-	-47
Тунгалинский сельсовет	5416	1272	2478	-	-96
Умлеканский сельсовет	4404	417	2822	-	-257
Чалбачинский сельсовет	3630	360	1981	-	-112
Юбилейненский сельсовет	4502	212	2175	-	263
Ивановский муниципальный район	587287	54759	55141	45734	-1835
Сельские поселения Ивановского муниципального района					
Анновский сельсовет	5437	351	3222	-	-439
Березовский сельсовет	31029	12011	8060	-	-2219
Дмитриевский сельсовет	5373	353	3524	-	-501
Ерковецкий сельсовет	8791	2843	2976	-	-153
Ивановский сельсовет	29946	13734	8659	-	-155
Константиноградский сельсовет	3610	138	2197	-	208
Николаевский сельсовет	4099	577	2011	-	256
Новоалексеевский сельсовет	6179	2046	2081	-	-284
Новоивановский сельсовет	4463	47	3037	-	104
Правовосточный сельсовет	6504	359	3179	-	370
Приозерный сельсовет	5425	187	2075	-	-137
Среднебельский сельсовет	15563	3322	5715	-	-1150
Троицкий сельсовет	4724	700	2367	-	812
Черемховский сельсовет	7538	1340	4485	-	25
Константиновский муниципальный район	431955	31507	47932	14940	494
Сельские поселения Константиновского муниципального района					
Верхнеполтавский сельсовет	5914	65	2891	523	-297
Верхнеургуйский сельсовет	4867	649	1516	307	1446
Зеньковский сельсовет	6169	906	2692	494	690
Ключевской сельсовет	6592	258	2798	564	533
Коврижский сельсовет	3725	579	-	515	-224
Константиновский сельсовет	17880	9532	7136	-	-280
Крестовоздвиженский сельсовет	9960	1356	5135	-	-272
Нижеполтавский сельсовет	10081	905	3232	1169	-41
Новопетровский сельсовет	8686	1553	3111	-	220
Новотроицкий сельсовет	4327	753	2295	316	-728
Семидомский сельсовет	3112	476	1583	227	-75

Наименование муниципального образования	Расходы местного бюджета всего	Из них			Дефицит (-), профицит (+)
		жилищно-коммунальное хозяйство	общегосударственные вопросы	межбюджетные трансферты	
Магдагачинский муниципальный район	512171	16711	58240	11000	45798
Городские поселения Магдагачинского муниципального района					
пгт Магдагачи рп	140377	32208	9181	-	-30030
пгт Сиваки рп	13137	1144	2412	516	-2500
пгт Ушумун рп	10528	1531	3677	-	-1200
Сельские поселения Магдагачинского муниципального района					
Гонжинский сельсовет	8205	3466	1903	-	-81
Гудачинский сельсовет	6041	1019	1273	-	-2508
Дактуйский сельсовет	3919	1116	1784	-	-201
Кузнецовский сельсовет	2596	457	999	-	-237
Толбузинский сельсовет	2231	4	1095	-	-255
Тыгдинский сельсовет	14900	1795	4381	-	-2243
Чалганский сельсовет	2466	66	1293	-	-561
Черняевский сельсовет	3960	119	2225	-	-162
Мазановский муниципальный район	417055	14343	48541	43178	-17841
Сельские поселения Мазановского муниципального района					
Белояровский сельсовет	6056	647	2034	573	347
Богословский сельсовет	3003	1002	828	410	83
Дмитриевский сельсовет	8116	3902	1689	665	53
Красноярровский сельсовет	10111	864	2034	952	-1292
Мазановский сельсовет	3959	1172	1091	148	-61
Майский сельсовет	2659	97	1706	310	-26
Молчановский сельсовет	4555	808	1787	498	-322
Новокиевский сельсовет	28243	19306	3959	1437	-327
Новороссийский сельсовет	2908	774	1182	267	-241
Практичанский сельсовет	3850	2046	1030	-	-856
Путятинский сельсовет	4595	1336	1524	399	-8
Сапроновский сельсовет	4222	1549	1638	369	410
Угловской сельсовет	3665	1123	1247	457	12
Михайловский муниципальный район	512703	65409	59630	26259	-60983
Сельские поселения Михайловского муниципального района					
Воскресеновский сельсовет	5078	253	3046	108	392
Димский сельсовет	3621	433	2302	112	11
Дубовской сельсовет	4313	778	2240	88	-281
Зеленоборский сельсовет	5279	455	2386	83	-22
Ильиновский сельсовет	4785	1919	1968	102	-61
Калининский сельсовет	7038	392	2611	115	292
Коршуновский сельсовет	4127	85	2334	108	-866
Михайловский сельсовет	8286	1094	3532	126	-1029
Новочесноковский сельсовет	4810	1139	2737	114	-453
Поярковский сельсовет	24423	9590	5864	117	-754
Чесноковский сельсовет	6317	328	3348	129	889

Наименование муниципального образования	Расходы местного бюджета всего	Из них			Дефицит (-), профицит (+)
		жилищно-коммунальное хозяйство	общегосударственные вопросы	межбюджетные трансферты	
Октябрьский муниципальный район	517647	44140	42962	29518	-2509
Сельские поселения Октябрьского муниципального района					
Борисоглебский сельсовет	6573	2183	2236	-	-2207
Екатеринославский сельсовет	42519	13016	12519	-	2397
Трудовой сельсовет	3428	63	1425	-	-675
Варваровский сельсовет	9506	2673	3910	-	1232
Восточный сельсовет	7548	1029	2465	-	-148
Максимовский сельсовет	2228	15	1328	-	205
Мухинский сельсовет	3716	378	1719	-	-198
Николо-Александровский сельсовет	7070	-	1928	-	144
Королинский сельсовет	4278	642	1929	-	342
Новомихайловский сельсовет	5942	1026	2356	-	-2337
Панинский сельсовет	3752	583	1261	-	-562
Песчаноозерский сельсовет	2731	29	1608	-	-11
Переясловский сельсовет	2521	28	1544	-	-605
Романовский сельсовет	2902	44	1960	1	334
Ромненский муниципальный район	292743	6462	36889	23056	-5199
Сельские поселения Ромненского муниципального района					
Амаранский сельсовет	3316	424	1195	1289	81123
Дальневосточный сельсовет	4529	2217	1219	644	-445
Знаменский сельсовет	2991	1289	1177	69	362
Каховский сельсовет	2435	341	1573	305	-79
Поздеевский сельсовет	9445	4206	2296	1021	6751
Рогозовский сельсовет	6481	1260	1267	2789	-1184
Ромненский сельсовет	11303	5484	3239	291	-189
Святоруссовский сельсовет	3927	1837	1443	55	6
Чергалинский сельсовет	4235	903	2462	197	-237
Свободненский муниципальный район	595310	94314	52568	54923	-60227
Сельские поселения Свободненского муниципального района					
Дмитриевский сельсовет	7506	493	4394	-	-536
Желтоярский сельсовет	13097	2309	5474	-	-2850
Загорно-Селигбинский сельсовет	3233	176	1308	-	137
Климовецский сельсовет	8890	243	3932	-	1349
Костюковский сельсовет	6348	655	1863	-	473
Курганский сельсовет	12757	770	8953	-	-2975
Новгородский сельсовет	6240	647	3969	-	-498
Малосазанский сельсовет	26386	20474	3029	-	3233
Москвитинский сельсовет	4199	560	1783	-	-907
Нижнебузулинский сельсовет	7562	631	3447	-	-890
Новоивановский сельсовет	7454	320	2500	-	1256
Петропавловский сельсовет	4122	465	1986	-	-256
Семеновский сельсовет	6184	141	2991	-	541

Наименование муниципального образования	Расходы местного бюджета всего	Из них			Дефицит (-), профицит (+)
		жилищно-коммунальное хозяйство	общегосударственные вопросы	межбюджетные трансферты	
Сычевский сельсовет	5310	318	2017	-	-762
Черновский сельсовет	6996	1027	4083	-	-1353
Селемджинский муниципальный район	662079	88158	91899	27751	-63714
Городские поселения Селемджинского муниципального района					
пгт Экимчан	10134	2720	3761	3022	22
пгт Токур	13811	5052	5336	12	609
пгт Февральск	37389	8792	16185	12	5412
Сельские поселения Селемджинского муниципального района					
Ивановский сельсовет	5287	29	3494	12	-262
Исинский сельсовет	6010	395	4389	12	76
Коболдинский сельсовет	3981	50	2577	12	-5
Норский сельсовет	4063	-	3607	12	192
Огоджинский сельсовет	2980	105	2316	12	-52
Стойбинский сельсовет	7364	260	5825	12	140
Златоустовский сельсовет	21297	1257	14628	12	-5576
Серышевский муниципальный район	760718	149395	55615	69206	-98961
Городские поселения Серышевского муниципального района					
пгт Серышево	47788	24116	8483	-	-706
Сельские поселения Серышевского муниципального района					
Аргинский сельсовет	8525	4185	1907	-	878
Лермонтовский сельсовет	9720	355	7301	-	535
Большесазанский сельсовет	8744	1524	2671	-	191
Сосновский сельсовет	9927	1386	3627	-	-67
Водораздельненский сельсоет	3646	279	2935	-	-327
Казанский сельсовет	9645	2704	3211	-	-302
Лебяжьевский сельсовет	8497	1432	3882	-	794
Новосергеевский сельсовет	8687	936	3438	-	414
Озерненский сельсовет	18896	6071	4520	-	-571
Полянский сельсовет	9827	2404	3433	-	751
Томский сельсовет	21301	6444	4474	-	95
Украинский сельсовет	7687	2813	3231	-	8879
Фроловский сельсовет	8079	2359	4643	-	364
Широкологский сельсовет	6476	2367	3540	-	1220
Сковородинский муниципальный район	807067	253567	75763	18000	-203481
Городские поселения Сковородинского муниципального района					
Город Сковородино	186480	85417	60747	-	1715
пгт Ерофей Павлович	29632	9995	7622	50	-205
пгт Уруша	18106	4941	6368	50	259
Сельские поселения Сковородинского муниципального района					
Албазинский сельсовет	3958	256	1497	630	113

Наименование муниципального образования	Расходы местного бюджета всего	Из них			Дефицит (-), профицит (+)
		жилищно-коммунальное хозяйство	общегосударственные вопросы	межбюджетные трансферты	
Джалиндинский сельсовет	5652	319	3190	-	155
Неверский сельсовет	8995	1451	4164	-	896
Солнечный сельсовет	9954	3331	3507	-	-149
Талданский сельсовет	12117	2045	4325	-	-1604
Тахтамыгдинский сельсовет	7969	1817	3113	-	23
Тамбовский муниципальный район	714963	28541	54497	13849	-8206
Сельские поселения Тамбовского муниципального района					
Жариковский сельсовет	3593	820	2118	-	-141
Козьмодемьяновский сельсовет	10284	3435	4687	-	872
Куропатинский сельсовет	5027	1323	2549	-	222
Лермонтовский сельсовет	3856	829	2281	-	963
Муравьевский сельсовет	3210	310	2283	-	-337
Николаевский сельсовет	4346	544	2837	-	-495
Новоалександровский сельсовет	6157	1414	3042	-	30
Раздольненский сельсовет	8794	2299	4166	-	97
Садовский сельсовет	8133	2778	3527	-	-457
Тамбовский сельсовет	34572	12845	13494	-	-32
Толстовский сельсовет	3488	447	2111	-	414
Тындинский муниципальный район	1118627	239168	108888	104911	26580
Сельские поселения Тындинского муниципального района					
Аносовский сельсовет	4225	204	2862	-	398
Муртыгитский сельсовет	6151	131	4251	-	3
Беленький сельсовет	4180	148	3285	-	-22
Восточный сельсовет	12351	776	6001	-	-2885
Кувьктинский сельсовет	9137	196	7210	-	-25
Нюкжинский сельсовет	4709	202	-	-	1792
Олекминский сельсовет	5632	138	3729	-	-308
Ларбинский сельсовет	8642	202	6534	-	-26
Моготский сельсовет	13125	451	6601	-	902
Лопчинский сельсовет	5227	120	3164	-	489
Первомайский сельсовет	16561	668	9962	-	-223
Дипкунский сельсовет	15658	815	8310	-	316
Маревский сельсовет	10363	211	8005	-	-103
Тугаульский сельсовет	10034	348	7502	-	7
Урканский сельсовет	10402	1207	7176	-	-247
Усть-Нюкжинский сельсовет	8427	253	5268	-	-12
Хорогочинский сельсовет	8748	252	6831	-	35
Чильчинский сельсовет	8516	228	6860	-	24
Юкталинский сельсовет	19086	574	13657	-	155
Соловьевский сельсовет	23467	1129	14869	-	1545
Шимановский муниципальный район	276342	6852	40872	38530	13084
Сельские поселения Шимановского муниципального района					
Беринский сельсовет	1987	276	1102	-	-40

Наименование муниципального образования	Расходы местного бюджета всего	Из них			Дефицит (-), профицит (+)
		жилищно-коммунальное хозяйство	общегосударственные вопросы	межбюджетные трансферты	
Мухинский сельсовет	11169	928	3217	545	-3360
Нововокресеновский сельсовет	6321	871	2255	123	-97
Новогеоргиевский сельсовет	9673	423	3059	122	4478
Петрушинский сельсовет	4597	273	1975	630	281
Саскалинский сельсовет	4319	1061	1836	300	471
Селетканский сельсовет	3965	522	1674	376	278
Симоновский сельсовет	3344	288	2270	242	-26
Ураловский сельсовет	3050	515	1408	282	84
Ушаковский сельсовет	5300	191	2681	461	-250
Малиновский сельсовет	2587	23	1213	545	-31
Чагоянский сельсовет	3689	735	1388	461	263
Городские округа					
город Благовещенск	5429285	1306552	585665	-	-521880
город Белогорск	1607931	440481	145032	-	-178167
город Зея	771100	83958	116311	-	-3132
город Райчихинск	522066	61117	58236	-	-72183
город Свободный	1924524	834886	132226	-	-406114
город Тында	1112135	117348	127868	-	-35646
город Шимановск	555139	114756	45871	-	-217152
пгт Прогресс рп	447285	192297	34581	-	-246149

**Показатели бюджетов муниципальных образований
Амурской области в 2017 году**

Записка

Ответственные за выпуск:

Г.А. Серебрякова

И.Ю. Сергеева

Е.В. Абоймова

Тел.: (84162) 598-628

Подписано в печать _____

Формат _____

Печать _____

**РАСПРОСТРАНЕНИЕ
ОФИЦИАЛЬНОЙ СТАТИСТИЧЕСКОЙ
ИНФОРМАЦИИ**

**г. Благовещенск, ул. Кузнечная, 23
☎ 598-682**

<http://amurstat.gks.ru>