

**ФЕДЕРАЛЬНАЯ СЛУЖБА ГОСУДАРСТВЕННОЙ СТАТИСТИКИ**

ТЕРРИТОРИАЛЬНЫЙ ОРГАН ФЕДЕРАЛЬНОЙ СЛУЖБЫ  
ГОСУДАРСТВЕННОЙ СТАТИСТИКИ ПО АМУРСКОЙ ОБЛАСТИ  
(АМУРСТАТ)

# **Преступность и правопорядок в Амурской области**

Статистический сборник

по каталогу №4.54

Благовещенск  
2011

**УДК 311 (571.61)**

**ББК 65.49-05**

**П73**

Редакционная коллегия:

**Е.Н. Гудим, Е.Я. Решетова, Г.А.Серебрякова, Т.Н. Мокрова**

**П73 Преступность и правопорядок в Амурской области: Сборник/**  
Амурстат. - Б., 2011. – 28с.

В сборнике представлены данные, характеризующие состояние преступности в Амурской области, в том числе о зарегистрированных правонарушениях, о выявленных лицах, совершивших преступления, в том числе женщинах и подростках. Приведены сведения об уголовных преступлениях, о борьбе с незаконным оборотом наркотиков и алкоголя, преступности в сфере экономической деятельности, судимости, местах лишения свободы. Используются официальные данные УМВД России по Амурской области, Амурского управления Федеральной службы России по контролю за оборотом наркотиков, Прокуратуры Амурской области, Управления судебного департамента в Амурской области.

Данные представлены в сравнении с рядом предшествующих лет, некоторые из них приведены в разрезе городов и районов Амурской области, регионов Дальневосточного федерального округа, а также в целом по Российской Федерации.

Данные рассчитаны согласно официальной статистической методологии. Представленный материал сопровождается методологическими пояснениями и понятиями, графическими материалами. Многие показатели представлены в динамике за 1995-2010 годы.

Сборник предназначен для органов власти и управления, юристов, преподавателей, аспирантов и студентов юридических вузов и колледжей, других заинтересованных пользователей.

В сборнике приняты условные обозначения:

- явление отсутствует
- ... данных не имеется
- 0,0 значение показателя меньше единицы измерения

**УДК 311 (571.61)**

**ББК 65.49-05**

© Территориальный орган Федеральной  
службы государственной статистики по  
Амурской области, 2011

E-mail: [poste@amurstat.gks.ru](mailto:poste@amurstat.gks.ru)

<http://amurstat.gks.ru>

## ОГЛАВЛЕНИЕ

Предисловие .....	4
Число зарегистрированных преступлений .....	5
Число зарегистрированных преступлений по видам .....	6
Зарегистрировано преступлений в расчете на 10 тыс. населения .....	7
Число преступлений, совершенных отдельными категориями лиц.....	8
Удельный вес преступлений, совершенных несовершеннолетними и с их соучастием в общем числе раскрытых преступлений.....	8
Число лиц, совершивших преступления по возрасту .....	9
Число преступлений, совершенных несовершеннолетними и при их соучастии.....	9
Зарегистрировано преступлений, совершенных в отношении несовершеннолетних .....	10
Уровень раскрываемости преступлений.....	11
Состав лиц, совершивших преступления .....	12
Распределение выявленных лиц, совершивших преступления, по уровню образования .....	13
Число лиц, совершивших преступления в состоянии алкогольного опьянения .....	14
Число осужденных по приговорам судов, вступившим в законную силу, по отдельным видам преступлений .....	15
Состав осужденных .....	16
Число лиц, потерпевших от преступных посягательств.....	17
Число преступлений, по которым имеются потерпевшие .....	18
Преступления, связанные с незаконным оборотом наркотиков.....	19
Темп роста числа зарегистрированных преступлений, связанных с незаконным оборотом наркотиков.....	20
Распределение числа преступлений экономической направленности, предварительное следствие по которым обязательно по составам преступлений .....	21
Распределение женщин и мужчин, совершивших преступления в 2010 году, по видам преступлений .....	22
Доля женщин в общем числе выявленных лиц, совершивших преступления в 2010 году,% .....	23
Численность осужденных мужчин и женщин .....	24
Число зарегистрированных преступлений по городским округам и муниципальным районам .....	25
Число зарегистрированных преступлений – всего, по регионам Дальневосточного федерального округа.....	26
Число зарегистрированных преступлений в расчете на 100000 человек населения по регионам Дальневосточного федерального округа.....	26
Число зарегистрированных убийств и покушений на убийство по регионам Дальневосточного федерального округа.....	27
Число преступлений, совершенных несовершеннолетними и при их соучастии по регионам Дальневосточного федерального округа.....	27
Основные методологические пояснения показателей статистики правонарушений .....	28

## Предисловие

В последние годы преступность остается одной из главных проблем общества. В Амурской области в особый ряд встает вид преступности, связанный с наркобизнесом, что, прежде всего, самым пагубным образом сказывается на детской, подростковой и молодежной среде, вследствие чего возрастает серьезность проблемы подростковой преступности.

В 2010 году в Амурской области зарегистрировано 18489 случаев правонарушений, что меньше уровня 2000 года на 14,9%, и уровня 2009 года - на 7,0%.

Уровень раскрываемости преступлений в области в 2010 году составил 63,9% против 76,2% в 2000 году (в 2009г. – 62,5%).

Значительный удельный вес имеет вид **преступности, связанный с незаконным оборотом наркотиков**, - 12,8% от общего числа зарегистрированных преступлений (в 2000г. – 9,7%, в 2009г. – 12,0%). По сравнению с предыдущим годом число таких преступлений снизилось на 1% и в расчете на 100000 человек населения в целом по области составило 284 преступления против 227 в 2000 году (2009г. – 277).

Из общего числа таких преступлений 93,5% совершены в крупных и особо крупных размерах (в 2009г. – 92,8%). Число преступлений, совершенных в состоянии наркотического опьянения, в 2010 году по сравнению с 2009 годом снизилось в 1,6 раза и составило 19.

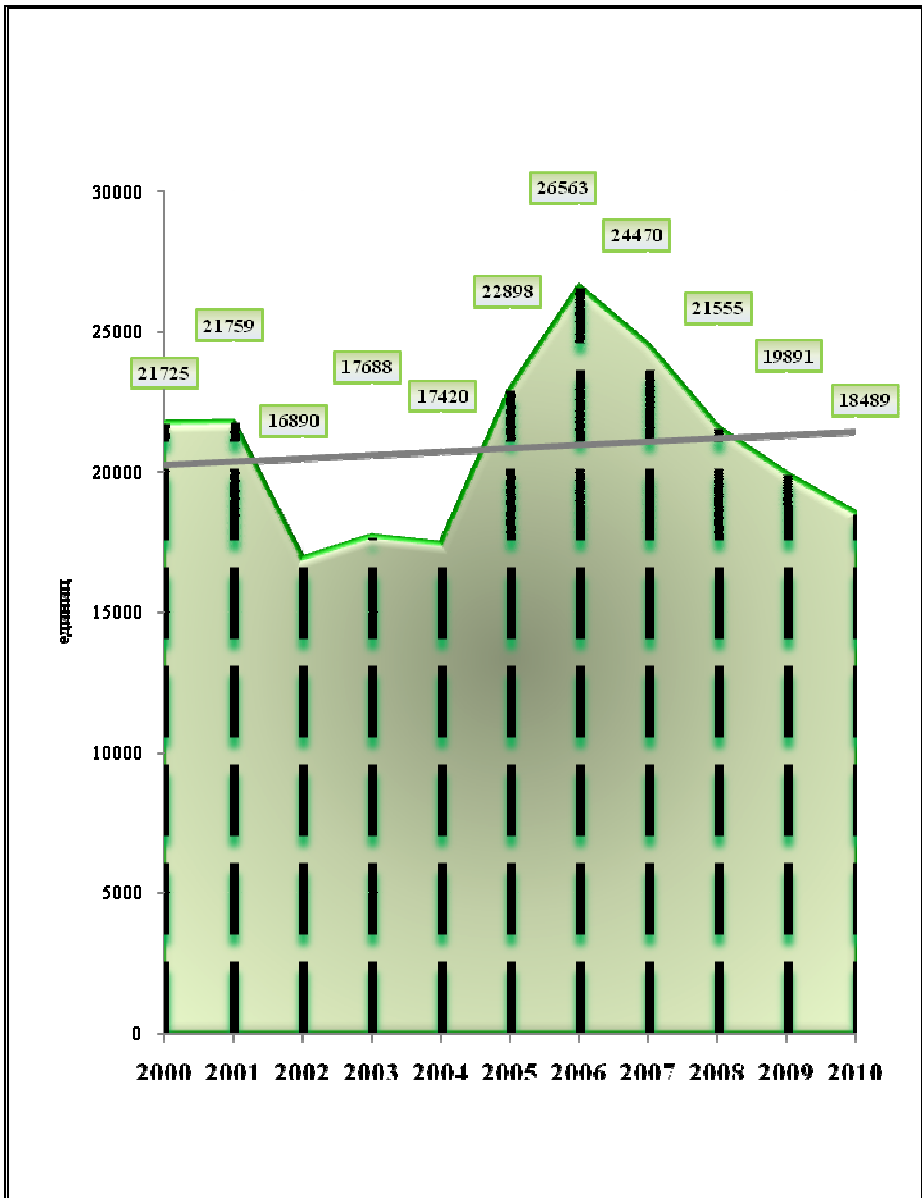
Положение с соблюдением законности и правопорядка в сфере экономики остается сложным. В то же время число преступлений **экономической направленности** в 2010 году снизилось против 2009 года в 2,8 раза и составило 577. В расчете на 100000 человек населения в целом по области они составили 69 преступлений против 186 в 2009 году. Число преступлений экономической направленности, предварительное следствие по которым обязательно, уменьшилось по сравнению с 2009 годом в 2,3 раза и составило 491 случай (в расчете на 100000 человек населения - 59 преступлений против 129 в 2009г.).

За 2010 год **количество выявленных лиц**, совершивших преступления, по сравнению с 2009 годом уменьшилось на 4,0% и составило 10652 человека. Из их числа 27,8% совершили тяжкие и особо тяжкие преступления, из них 159 человек – убийство и покушение на убийство, 366 – умышленное причинение тяжкого вреда здоровью.

Основная доля лиц, совершивших преступления, приходится на совершивших кражи – 32,2% (3,4 тыс. человек), в 2009 году – 31,4% и 3,5 тыс. человек соответственно.

В 2010 году иностранными гражданами и лицами без гражданства на территории Амурской области совершено 117 преступлений.

### Число зарегистрированных преступлений

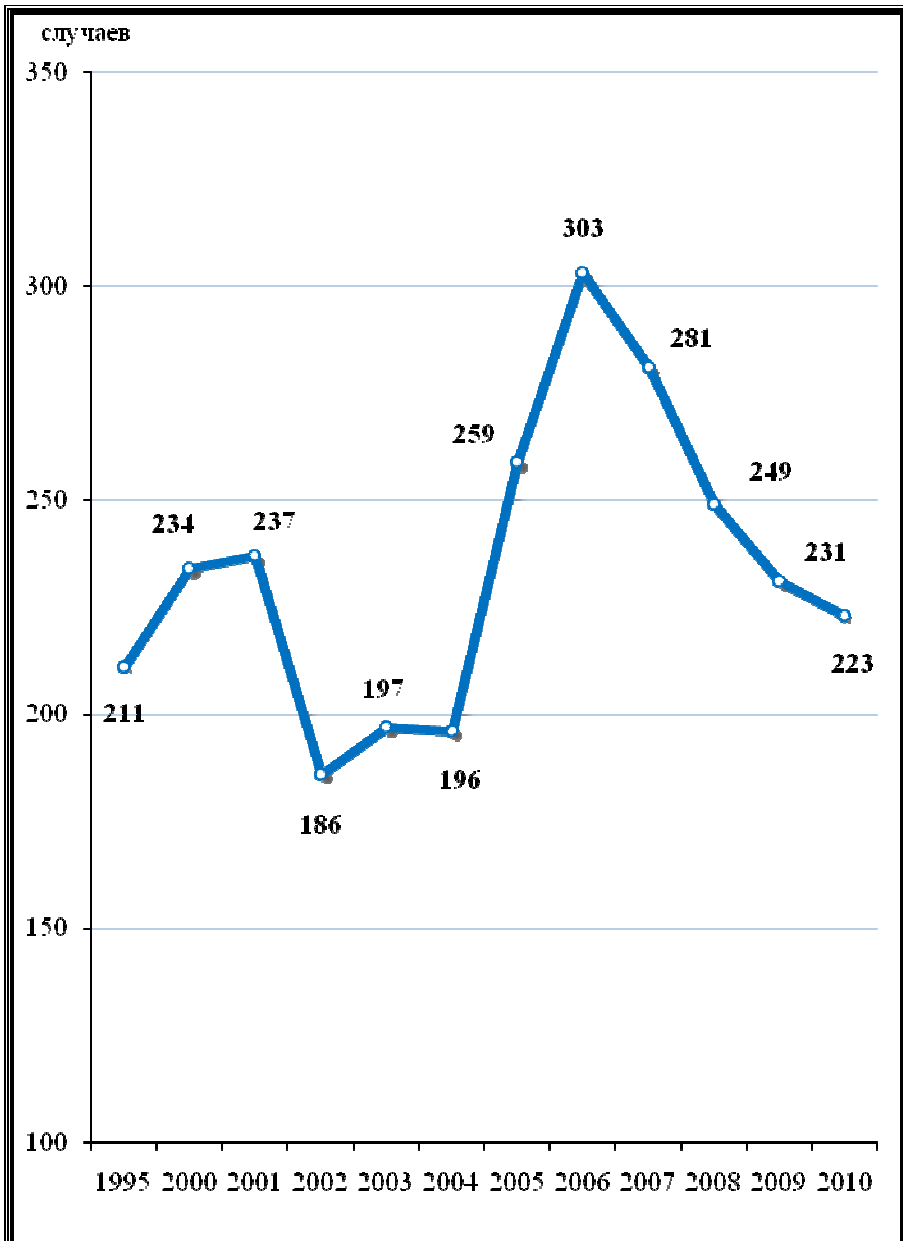


## Число зарегистрированных преступлений по видам

случаев

	1995	2000	2005	2006	2007	2008	2009	2010
<b>Зарегистрировано преступлений, всего</b>	<b>20916</b>	<b>21725</b>	<b>22898</b>	<b>26563</b>	<b>24470</b>	<b>21555</b>	<b>19891</b>	<b>18489</b>
из них:								
убийство и покушение на убийство	203	207	268	282	185	222	178	152
умышленное причинение тяжкого вреда здоровью	491	462	520	507	439	495	445	405
изнасилование и покушение на изнасилование	75	40	61	75	55	39	47	43
грабеж	733	993	1986	2332	1844	1582	1323	1222
разбой	144	174	252	239	194	183	171	126
кража	12023	11536	11281	13101	11967	10085	8491	8475
преступления, связанные с незаконным оборотом наркотиков	1221	2113	2117	2334	2502	2444	2388	2360
нарушение правил дорожного движения и эксплуатации транспортных средств	376	403	192	212	204	182	164	189
взятничество	2	9	17	18	34	34	44	19

**Зарегистрировано преступлений  
в расчете на 10 тыс. населения**

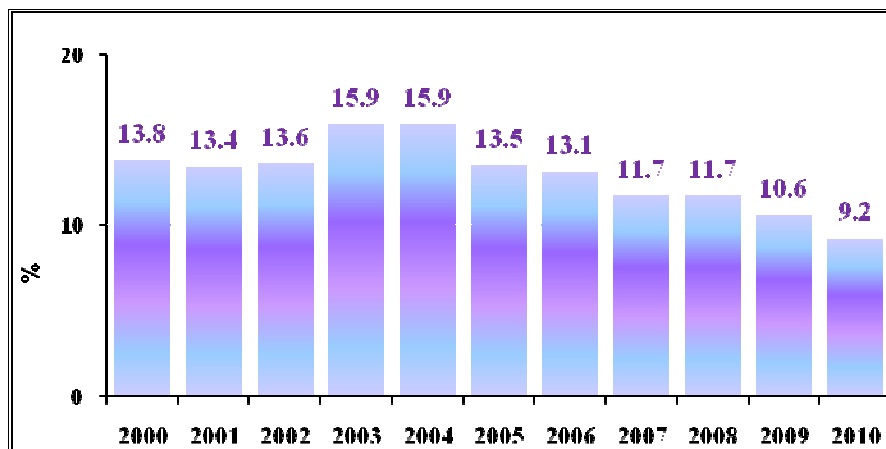


## Число преступлений, совершенных отдельными категориями лиц

единиц

	1995	2000	2005	2006	2007	2008	2009	2010
<b>Число преступлений, совершенных:</b>								
несовершеннолетними или при их соучастии	2333	2240	1700	1908	1643	1521	1299	1095
лицами, ранее совершавшими преступления	4228	5751	4070	4269	3628	3773	3207	3549
в группе	3573	3675	2099	1973	1894	1633	1198	1102
в том числе организованной	98	138	119	124	136	143	144	99
в состоянии алкогольного опьянения	5475	4291	2255	1974	1571	1277	1195	2146

## Удельный вес преступлений, совершенных несовершеннолетними и с их соучастием в общем числе раскрытых преступлений





### Число лиц, совершивших преступления по возрасту

человек

	2000	2005	2006	2007	2008	2009	2010	2010 в % к	
								2000	2009
<b>Всего</b>	<b>15987</b>	<b>11898</b>	<b>13056</b>	<b>12523</b>	<b>11541</b>	<b>11097</b>	<b>10652</b>	<b>67</b>	<b>96</b>
из них									
14-17 лет	2200	1969	1983	1757	1510	1125	922	42	82
удельный вес, %	13,8	16,5	15,2	14,0	13,1	10,1	8,7		
18-29 лет	7249	5760	6117	5975	5496	5278	5074	70	96
удельный вес, %	45,3	48,4	46,9	47,7	47,6	47,6	47,6		

### Число преступлений, совершенных несовершеннолетними и при их соучастии

единиц

	2000	2001	2002	2003	2004	2005	2006	2007	2008	2009	2010
<b>Всего</b>	<b>2240</b>	<b>2201</b>	<b>1740</b>	<b>1841</b>	<b>1793</b>	<b>1700</b>	<b>1908</b>	<b>1643</b>	<b>1521</b>	<b>1299</b>	<b>1095</b>
в том числе:											
тяжкие и особо тяжкие пре- ступления	1860	1838	1314	1072	597	521	562	541	438	402	353
удельный вес, %	83,0	83,5	75,5	58,2	33,3	30,6	29,5	32,9	28,8	30,9	32,2
<b>По видам пре- ступлений</b>											
убийство и по- кушение на убийство	8	5	11	12	13	17	14	12	12	15	5
умышленное причинение тяжкого вреда здоровью	27	28	29	24	45	29	23	20	30	13	16
изнасилование и покушение на изнасилование	9	3	2	4	7	7	11	10	6	11	6
грабеж	159	170	143	154	129	216	233	184	153	183	131
разбой	24	31	37	26	31	43	32	36	41	29	16
кража	1551	1428	898	1052	1099	980	1084	913	887	667	578
хулиганство	77	95	79	81	4	7	4	3	5	-	1

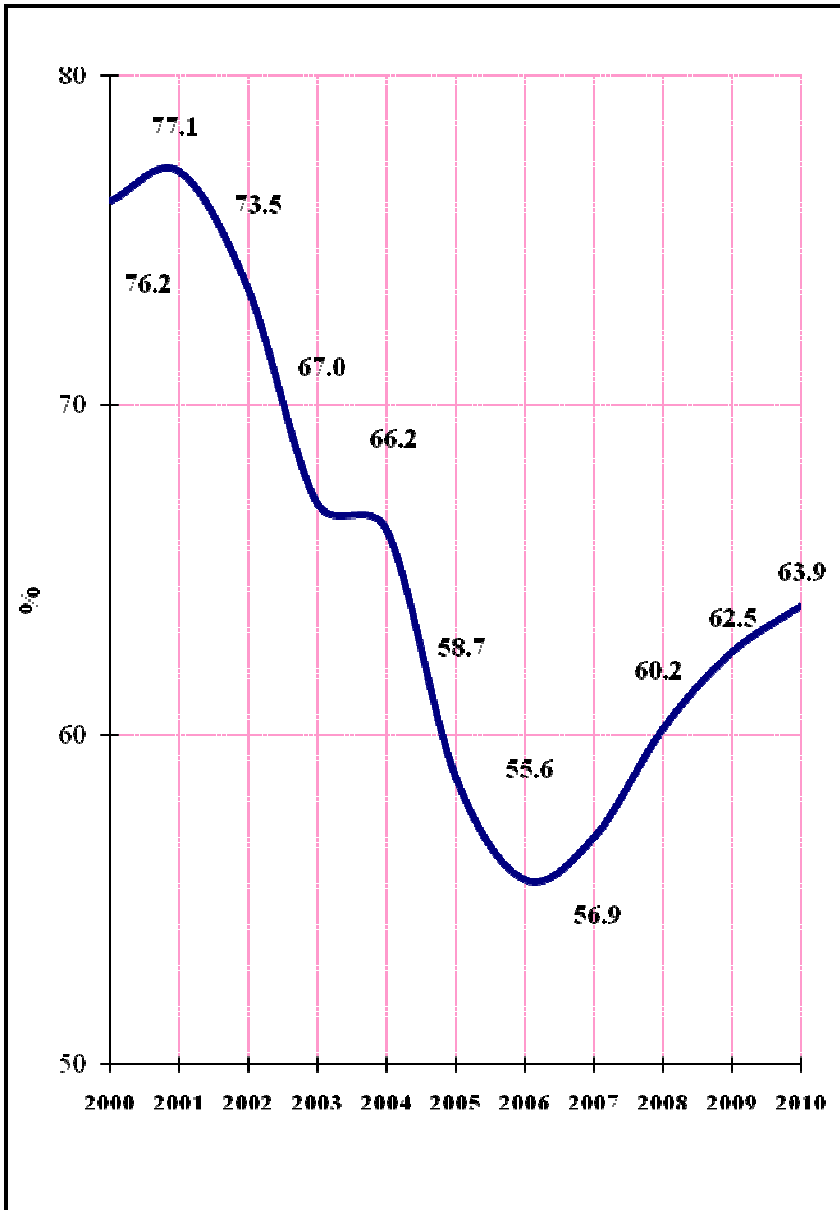
**Зарегистрировано преступлений, совершенных  
в отношении несовершеннолетних**

человек

	2000	2004	2005	2006	2007	2008	2009	2010
Убийство матерью новорожденного ребенка	-	2	-	2	2	-	-	-
Действия сексуального характера в отношении несовершеннолетних <sup>1)</sup>	1	-	8	11	35	26	27	42
Развратные действия в отношении несовершеннолетних	3	6	4	14	20	17	15	29
Злостное уклонение от уплаты средств на содержание детей или нетрудоспособных родителей	64	21	41	63	81	100	295	460
Вовлечение несовершеннолетнего в совершение преступления	138	67	105	90	62	52	33	24
Вовлечение несовершеннолетнего в совершение антиобщественных действий	1	-	1	4	-	-	-	-
Неисполнение обязанностей по воспитанию несовершеннолетнего	35	32	109	164	103	85	93	65

<sup>1)</sup> половое сношение или иные действия сексуального характера с лицом, не достигшим 14-летнего возраста, с 2008г. – с 16-летнего возраста

## Уровень раскрываемости преступлений



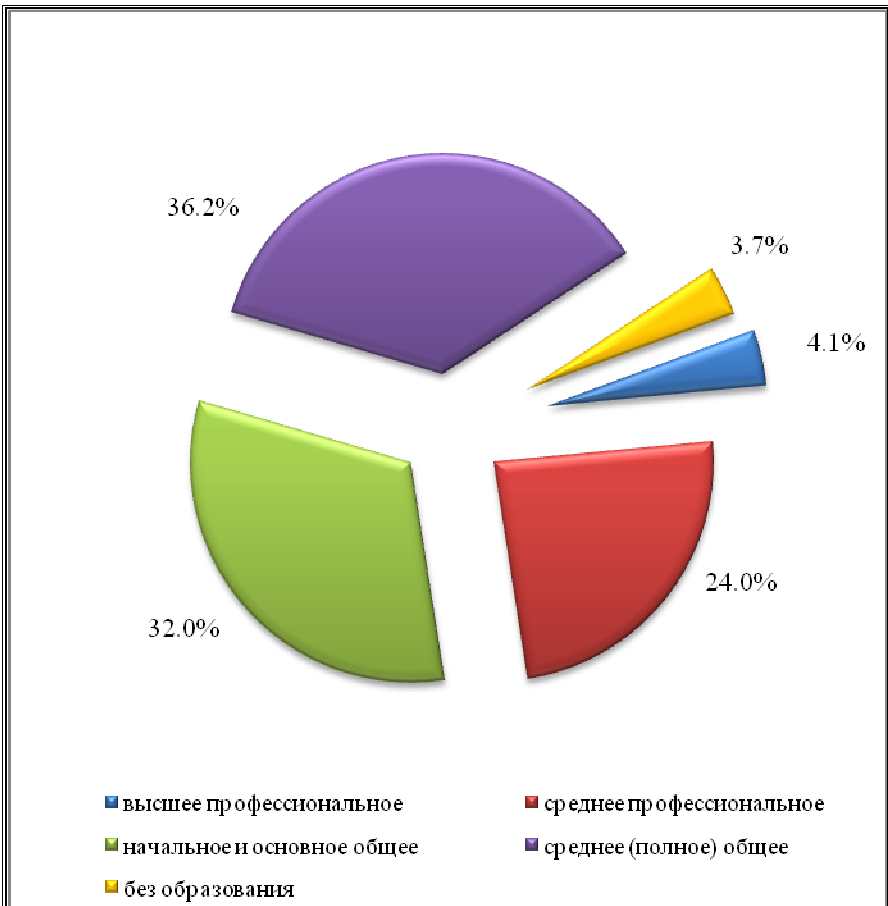
## Состав лиц, совершивших преступления

человек

	1995	2000	2005	2006	2007	2008	2009	2010
<b>Выявлено лиц, совершивших преступления, всего</b>	<b>13975</b>	<b>15987</b>	<b>11898</b>	<b>13056</b>	<b>12523</b>	<b>11541<sup>1)</sup></b>	<b>11097</b>	<b>10652<sup>1)</sup></b>
из них:								
по полу:								
мужчины	12185	13999	10380	11092	10691	9743	9267	9046
женщины	1790	1988	1518	1964	1832	1798	1830	1606
по возрасту во время совершения преступления, лет								
14-15	797	628	579	542	544	373	296	308
16-17	1626	1572	1390	1441	1213	1137	829	614
18-24	3777	4457	3638	3862	3812	3598	3380	3198
25-29	2183	2792	2122	2255	2163	1898	1898	1876
30 и старше	5592	6538	4169	4956	4791	4528	4694	4655
по возрасту во время совершения преступления:								
несовершеннолетние	2423	2200	1969	1983	1757	1510	1125	922
по занятию на момент совершения преступления:								
рабочие	4090	3627	2342	2674	2541	2260	2136	2049
работники сельскохозяйственных предприятий (1995г. – колхозники)	69	416	34	34	24	22	20	12
служащие	372	409	311	312	280	281	213	149
учащиеся и студенты	1114	1229	1232	1489	1268	1317	1153	928
лица без постоянного источника дохода	6740	9351	7343	7900	7729	6913	6772	6888

<sup>1)</sup> Расхождение между итогом и суммой слагаемых за счет лиц до 14 лет

**Распределение выявленных лиц, совершивших преступления,  
по уровню образования**



**Число лиц, совершивших преступления  
в состоянии алкогольного опьянения**

человек

	2000	2005	2006	2007	2008	2009	2010
<b>Всего</b>	<b>4556</b>	<b>2387</b>	<b>2047</b>	<b>1636</b>	<b>1296</b>	<b>1120</b>	<b>1874</b>
из них:							
несовершеннолетних	362	221	175	122	91	63	66
удельный вес, %	7,9	9,3	8,5	7,5	7,0	5,6	3,5
женщин	510	298	248	219	189	150	299
удельный вес, %	11,2	12,5	12,1	13,4	14,6	13,4	16,0
<b>Совершили преступления:</b>							
тяжкие и особо тяжкие	3130	948	842	587	499	476	572
убийство и покушение на убийство	134	160	171	115	130	114	92
умышленное причинение тяжкого вреда здоровью	318	262	220	154	138	152	183
изнасилование и покуше- ние на изнасилование	34	49	38	36	18	15	21
разбой	99	68	44	34	20	28	31
грабёж	358	212	171	120	75	72	153
кража	2146	712	599	451	388	264	604
хулиганство	349	22	7	8	3	4	1

**Число осужденных по приговорам судов, вступившим  
в законную силу, по отдельным видам преступлений <sup>1)</sup>**

человек

	2000	2005	2006	2007	2008	2009	2010
<b>Число осужденных - всего</b>	<b>12200</b>	<b>9982</b>	<b>8283</b>	<b>10143</b>	<b>9217</b>	<b>8462</b>	<b>8548</b>
из них за преступления:							
убийство	182	207	224	227	230	184	166
умышленное причинения тяжкого вреда здоровью	351	518	493	479	407	426	411
изнасилование	33	50	63	64	31	37	22
разбой	229	195	163	172	139	116	115
грабеж	657	678	786	724	525	476	516
кража	7226	4197	3154	3552	3295	2500	2453
незаконные действия и на- рушение правил обращения с наркотическими веществ- ами и психотропными средствами	1589	1437	1536	1761	1655	1915	1996
нарушение правил дорожно- го движения и эксплуата- ции транспортных средств, повлекшие по неосторож- ности смерть человека, двух или более лиц	16	48	40	43	41	36	40

<sup>1)</sup> Численность и состав осужденных показан по всем судам области (Амурский областной суд, районные (городские) суды и судебные участки мировых судей)

Состав осужденных<sup>1)</sup>

процентов

	2000	2005	2006	2007	2008	2009	2010
<b>Осуждено - всего</b>	<b>100,0</b>	<b>100,0</b>	<b>100,0</b>	<b>100,0</b>	<b>100,0</b>	<b>100,0</b>	<b>100,0</b>
из них в возрасте, лет:							
14-17	14,0	15,8	13,8	12,2	10,9	9,2	7,6
18-24	32,3	31,5	33,7	31,5	32,5	31,7	30,2
25-29	17,2	18,2	18,7	18,1	18,3	18,4	18,4
30-49	33,0	30,2	29,6	33,5	33,4	35,3	38,9
50 и старше	3,5	4,2	4,2	4,7	4,9	5,4	4,9
Из общего числа осужденных:							
женщины	9,6	10,8	12,1	12,9	13,9	14,2	13,5
ранее судимые, включая лиц, имевших снятые и погашенные судимости	39,2	47,1	48,6	47,6	46,8	70,3	50,1
трудоспособные лица без определенных занятий	55,7	55,8	55,3	54,8	55,8	56,8	58,0

<sup>1)</sup> Численность и состав осужденных показан по всем судам области (Амурский областной суд, районные (городские) суды и судебные участки мировых судей)



## Число лиц, потерпевших от преступных посягательств

человек

Годы	Число лиц, потерпевших от преступных посягательств			В результате преступлений погибло			В результате преступлений получили тяжкий вред здоровью		
	всего	из них		всего	из них		всего	из них	
		несовершеннолетние	женщины		несовершеннолетние	женщины		несовершеннолетние	женщины
2000	15558	778	3898	546	25	81	653	48	74
2001	16662	627	5881	623	26	118	661	66	115
2002	11339	481	3893	546	21	223	558	37	116
2003	12399	611	4625	530	23	118	530	51	99
2004	12858	683	5012	548	23	117	419	28	77
2005	17287	1090	7076	559	32	117	571	44	133
2006	21229	1144	9116	530	30	118	571	35	115
2007	18196	1097	8555	428	22	108	428	29	69
2008	16403	1008	7748	483	18	120	453	22	108
2009	18198	1231	7641	352	24	98	479	29	100
2010	16883	1381	7333	335	19	92	417	32	103

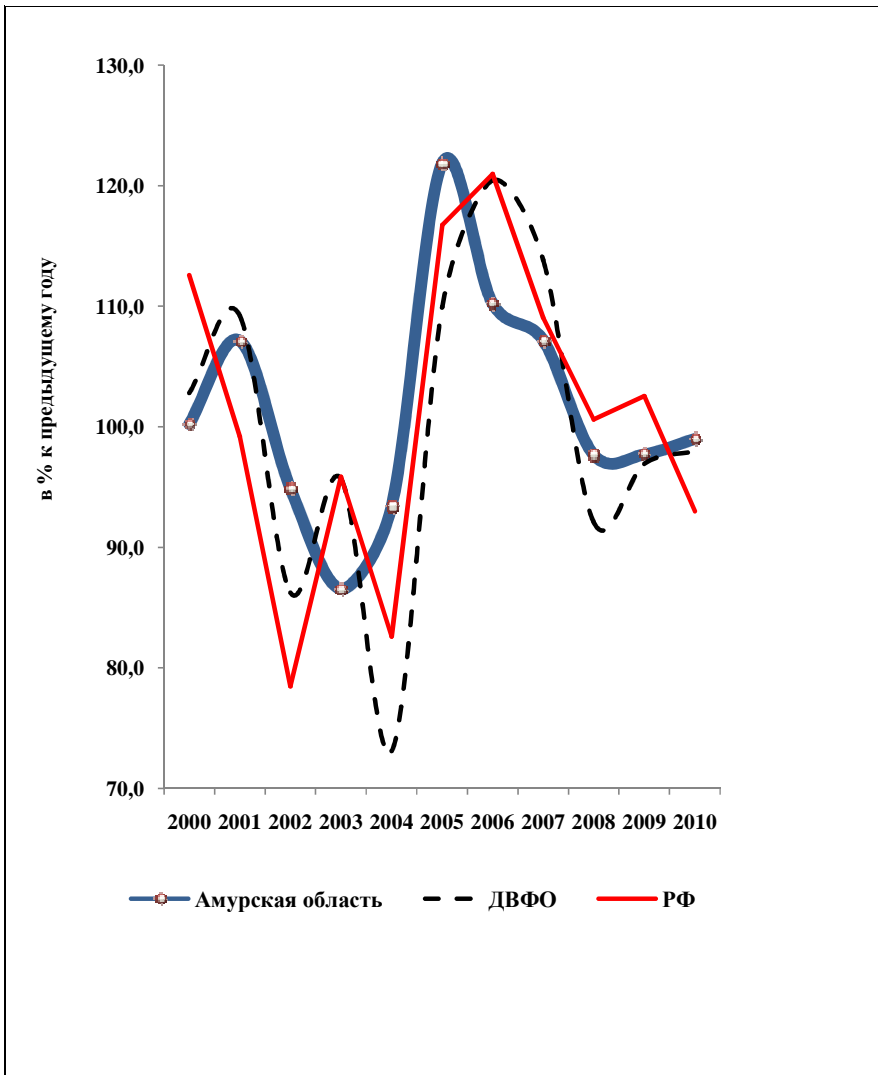
### Число преступлений, по которым имеются потерпевшие

	2000	2005	2006	2007	2008	2009	2010
<b>Число преступлений, по которым имеются потерпевшие, всего</b>	<b>13507</b>	<b>16384</b>	<b>19509</b>	<b>17340</b>	<b>15414</b>	<b>14326</b>	<b>13333</b>
из них совершенные в отношении:							
иностранцев и лиц без гражданства	86	66	75	62	72	96	50
собственников и предпринимателей без образования юридического лица	1105	215	834	1105	1100	954	998
сотрудников правоохранительных органов	224	176	252	405	355	349	283
<b>Число расследованных преступлений, всего</b>	<b>7955</b>	<b>7475</b>	<b>8462</b>	<b>7952</b>	<b>7358</b>	<b>7122</b>	<b>6766</b>
из них совершенные по мотивам:							
корыстным	4388	4152	4616	4104	4068	3770	3798
хулиганским	397	277	247	178	144	172	128
бытовым	1362	1148	1418	1416	1220	1052	963
с целью приобретения наркотиков	10	20	16	4	4	2	9
с целью получения денежных средств	13	44	23	17	16	10	7

### Преступления, связанные с незаконным оборотом наркотиков

	2010, единиц	В % (разам) к предыдущему году									
		2001	2002	2003	2004	2005	2006	2007	2008	2009	2010
<b>Зарегистриро- вано преступ- лений, связан- ных с нарко- тическими средствами, психотропны- ми, сильнодей- ствующими и одурманиваю- щими веществ- вами</b>	<b>2360</b>	<b>107</b>	<b>95</b>	<b>87</b>	<b>93</b>	<b>122</b>	<b>110</b>	<b>107</b>	<b>98</b>	<b>98</b>	<b>99,0</b>
из них тяж- кие и особо тяжкие	1579	119	83	88	130	115,9	102	105	94	99,0	99,9
Из общего числа преступлений совершены:											
в крупных и особо круп- ных разме- рах	2206	105	98	90	90	124	110	103	102	98	99,5
Из числа пре- ступлений, де- ла по которым окончены рас- следованием, совершены:											
группой лиц по предва- рительному сговору	94	119,9	61	97	72	145	143	121	94	86	99,0
неоднократ- но	-	120	88	87	-	-	-	-	-	-	-

### Темп роста числа зарегистрированных преступлений, связанных с незаконным оборотом наркотиков



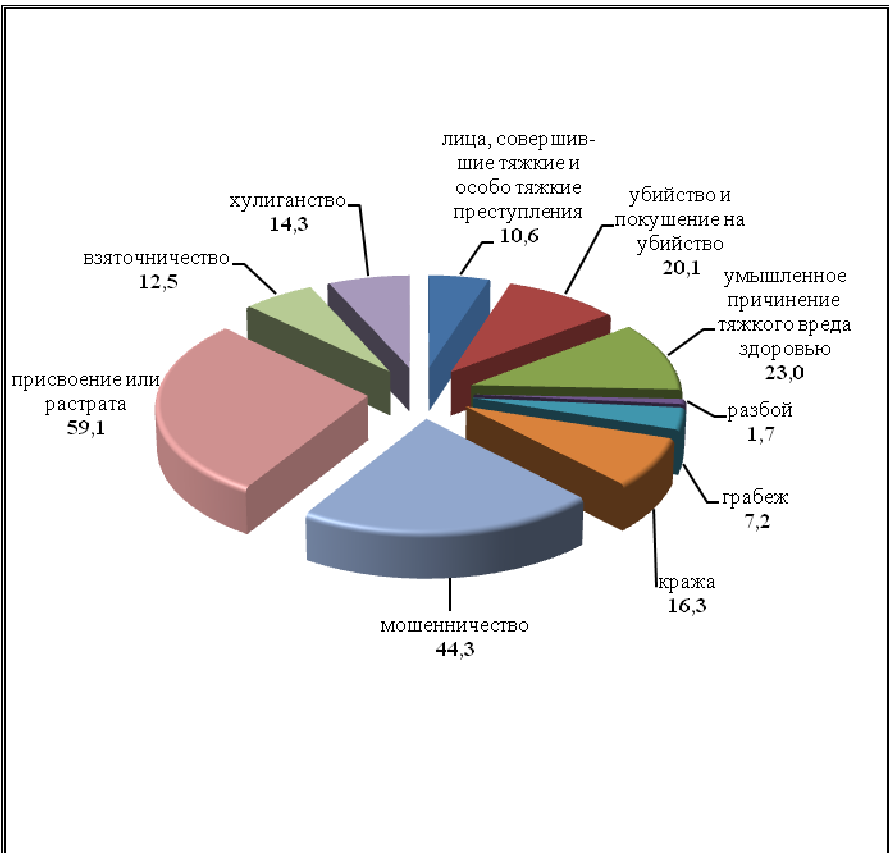
**Распределение числа преступлений экономической направленности, предварительное следствие по которым обязательно по составам преступлений**

	2010, еди- ниц	В % (разах) к предыдущему году									
		2001	2002	2003	2004	2005	2006	2007	2008	2009	2010
<b>Всего преступлений экономической направленности, предварительное следствие по которым обязательно</b>	<b>491</b>	<b>108</b>	<b>79</b>	<b>97</b>	<b>108</b>	<b>134</b>	<b>129</b>	<b>80</b>	<b>94</b>	<b>97</b>	<b>44</b>
в том числе:											
тяжкие и особо тяжкие	280	99,1	78	117	78	132	116	68	104	129	51
против собственности	156	91	75	85	109	107	127	78	111	93	53
из них:											
присвоение или растрата	34	102	92	85	118	74	88	114	82	80	72
мошенничество	105	100,0	84	124	в1,7р	131	147	65	113	96	50
в сфере экономической деятельности	214	112	67	115	106	в1,5р	119	75	94	119	47
из них:											
незаконное пред-принимательство	5	75	61	36	125	в3,2р	100,0	88	50	100,0	71
изготовление или сбыт поддельных денег или ценных бумаг	106	113	108	в2,1р	87	в1,6р	125	57	94	136	43
против государственной власти, интересов государственной службы и службы в органах местного самоуправления	48	102	134	85	93	120	99,2	78	107	105	47
из них взяточничество	19	106	в2,2р	79	87	100,0	в1,5р	40	81	в3,4р	43

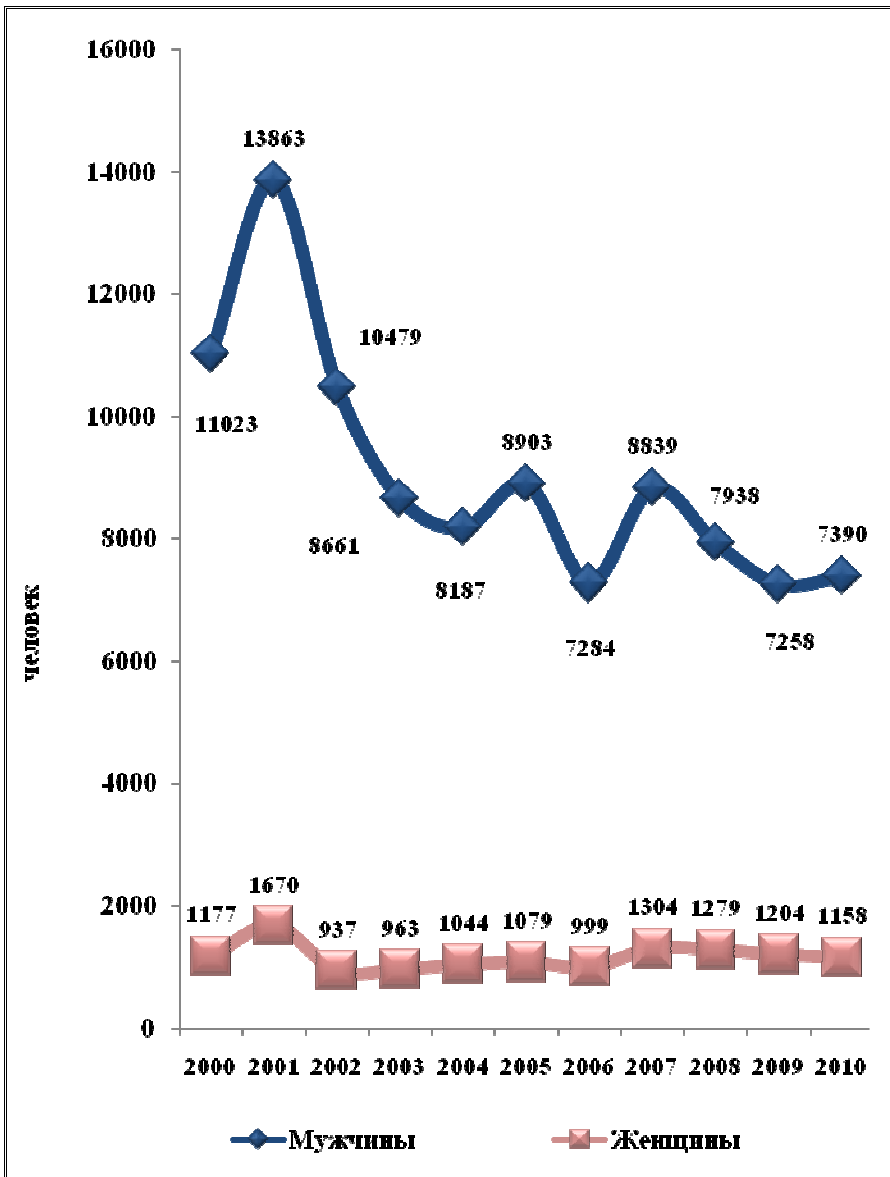
**Распределение женщин и мужчин, совершивших преступления в 2010 году, по видам преступлений**

	Человек		Распределение по полу, %	
	женщины	мужчины	женщины	мужчины
<b>Всего</b>	<b>1606</b>	<b>9046</b>	<b>15,1</b>	<b>84,9</b>
из них лица, совершившие тяжкие и особо тяжкие преступления	313	2647	10,6	89,4
<b>По видам преступлений</b>				
убийство и покушение на убийство	32	127	20,1	79,9
умышленное причинение тяжкого вреда здоровью	84	282	23,0	77,0
разбой	2	118	1,7	98,3
грабеж	48	615	7,2	92,8
кража	560	2875	16,3	83,7
мошенничество	109	137	44,3	55,7
присвоение или растрата	39	27	59,1	40,9
незаконное предпринимательство	-	4	-	100,0
взяточничество	3	21	12,5	87,5
хулиганство	1	6	14,3	85,7

**Доля женщин в общем числе выявленных лиц,  
совершивших преступления в 2010 году, %**



## Численность осужденных мужчин и женщин





## Число зарегистрированных преступлений по городским округам и муниципальным районам

на 10000 населения

	2000	2005	2006	2007	2008	2009	2010
<b>Амурская область</b>	<b>234</b>	<b>259</b>	<b>303</b>	<b>281</b>	<b>249</b>	<b>231</b>	<b>223</b>
<b>городские округа:</b>							
г.Благовещенск	229	259	312	268	247	231	206 <sup>1))</sup>
г.Белогорск и Белогорский район	244	255 <sup>1)</sup>	274 <sup>1)</sup>	284 <sup>1)</sup>	272 <sup>1)</sup>	259 <sup>1)</sup>	239 <sup>1)</sup>
г.Райчихинск <sup>2)</sup>	181	282	338	274	260	210	235
г.Свободный и Свободненский район	243	325 <sup>1)</sup>	395 <sup>1)</sup>	375 <sup>1)</sup>	341 <sup>1)</sup>	328 <sup>1)</sup>	300 <sup>1)</sup>
г.Зея и Зейский район	173	196	246	215	166	165	191
г.Тында и Тындинский район	205	207	230	224	212	176	179
г.Шимановск и Шимановский район	236	277	382	257	247	244	259
<b>муниципальные районы:</b>							
Архаринский	241	334	440	379	287	256	228
Белогорский	251	...	...	...	...	...	...
Благовещенский	347	263	281	298	217	218	...
Бурейский	257	331	408	398	333	289	280
Завитинский	323	231	291	248	271	242	255
Ивановский	300	279	325	288	223	233	256
Константиновский	261	318	333	303	218	244	251
Магдагачинский	225	196	185	218	171	174	167
Мазановский	203	220	240	251	237	277	205
Михайловский	230	207	231	280	234	204	199
Октябрьский	245	241	217	253	197	184	223
Ромненский	313	255	224	235	243	190	181
Свободненский	351	...	...	...	...	...	...
Селемджинский	139	202	285	307	213	182	109
Серышевский	236	266	303	273	254	203	228
Сковородинский	161	208	229	252	256	224	219
Тамбовский	308	277	313	298	253	222	233

<sup>1)</sup> Включая район

<sup>2)</sup> Включая пгт Прогресс

**Число зарегистрированных преступлений по регионам  
Дальневосточного федерального округа**

единиц

	1990	1995	2000	2005	2008	2009	2010
<b>Российская Федерация</b>	<b>1839451</b>	<b>2755669</b>	<b>2952367</b>	<b>3554738</b>	<b>3209862</b>	<b>2994820</b>	<b>2628799</b>
<b>Дальневосточный федеральный округ</b>	<b>135736</b>	<b>200328</b>	<b>176654</b>	<b>191508</b>	<b>193200</b>	<b>167576</b>	<b>143615</b>
Республика Саха (Якутия)	16037	15261	15142	18993	20746	18739	17181
Камчатский край	7643	8617	8505	9907	6297	6100	5445
Приморский край	45574	70079	57296	61848	65554	56181	50927
Хабаровский край	33476	45512	45633	52182	55275	44023	32321
<b>Амурская область</b>	<b>13655</b>	<b>20916</b>	<b>21725</b>	<b>22898</b>	<b>21555</b>	<b>19891</b>	<b>18489</b>
Магаданская область	7902	8244	6344	4659	4313	4127	3556
Сахалинская область	11449	23697	14682	14592	13737	13019	10858
Еврейская автономная область	...	6910	6211	5578	4786	4603	4019

**Число зарегистрированных преступлений  
в расчете на 100000 человек населения по регионам  
Дальневосточного федерального округа**

единиц

	2000	2005	2006	2007	2008	2009	2010
<b>Российская Федерация</b>	<b>2028</b>	<b>2484</b>	<b>2706</b>	<b>2521</b>	<b>2261</b>	<b>2110</b>	<b>1839</b>
<b>Дальневосточный федеральный округ</b>	<b>2478</b>	<b>2915</b>	<b>3658</b>	<b>3385</b>	<b>2985</b>	<b>2598</b>	<b>2280</b>
Республика Саха (Якутия)	1577	1999	2542	2427	2182	1973	1793
Камчатский край	2302	2825	3429	2483	1918	1861	1693
Приморский край	2689	3050	4097	3830	3291	2830	2599
Хабаровский край	3111	3684	4565	4314	3940	3142	2402
<b>Амурская область</b>	<b>2338</b>	<b>2589</b>	<b>3026</b>	<b>2806</b>	<b>2486</b>	<b>2306</b>	<b>2227</b>
Магаданская область	3204	2692	3493	2892	2624	2546	2257
Сахалинская область	2600	2741	3062	2919	2659	2539	2176
Еврейская автономная область	3198	2973	3341	3113	2580	2485	2273
Чукотский автономный округ	1872	1678	2155	2055	1864	1838	1685

**Число зарегистрированных убийств и покушений на убийство  
по регионам Дальневосточного федерального округа**

единиц

	1990	1995	2000	2005	2008	2009	2010
<b>Российская Федерация</b>	<b>15566</b>	<b>31703</b>	<b>31829</b>	<b>30849</b>	<b>20056</b>	<b>17681</b>	<b>15563</b>
<b>Дальневосточный федеральный округ</b>	<b>1182</b>	<b>2108</b>	<b>2026</b>	<b>2348</b>	<b>1591</b>	<b>2457</b>	<b>1117</b>
Республика Саха (Якутия)	233	268	319	320	233	211	182
Камчатский край	47	81	72	95	51	54	44
Приморский край	335	634	621	771	498	411	334
Хабаровский край	309	540	484	546	347	267	264
<b>Амурская область</b>	<b>123</b>	<b>203</b>	<b>207</b>	<b>268</b>	<b>222</b>	<b>178</b>	<b>152</b>
Магаданская область	62	98	74	71	50	40	30
Сахалинская область	73	200	173	204	130	127	72
Еврейская автономная область	...	62	57	53	53	32	30

**Число преступлений, совершенных несовершеннолетними и  
при их соучастии по регионам Дальневосточного  
федерального округа**

единиц

	1990	1995	2000	2005	2008	2009	2010
<b>Российская Федерация</b>	<b>162718</b>	<b>209777</b>	<b>195426</b>	<b>154734</b>	<b>116090</b>	<b>94720</b>	<b>70955</b>
<b>Дальневосточный федеральный округ</b>	<b>13748</b>	<b>18157</b>	<b>14094</b>	<b>11382</b>	<b>9913</b>	<b>7939</b>	<b>6596</b>
Республика Саха (Якутия)	1090	1269	1107	1154	1082	886	745
Камчатский край	807	744	678	456	243	233	245
Приморский край	4427	5401	4554	3423	3229	2355	2083
Хабаровский край	3459	4345	3156	2979	2567	1990	1536
<b>Амурская область</b>	<b>1808</b>	<b>2333</b>	<b>2240</b>	<b>1700</b>	<b>1521</b>	<b>1299</b>	<b>1095</b>
Магаданская область	900	779	504	306	179	216	184
Сахалинская область	1257	2592	1235	891	665	612	492
Еврейская автономная область		580	478	421	387	303	169
Чукотский автономный округ		114	142	52	40	45	47

## **Основные методологические пояснения показателей статистики правонарушений**

**Преступность** – социально-правовое явление, включающее преступления, совершенные на конкретной территории в течение определенного периода времени, и характеризующееся количественными и качественными показателями.

**Преступление** – виновно совершенное общественно опасное деяние, запрещенное Уголовным кодексом Российской Федерации под угрозой наказания.

**Зарегистрированное преступление** – выявленное и официально взятое на учет органами внутренних дел общественно опасное деяние, предусмотренное уголовным законодательством.

**Грабеж** – открытое хищение чужого имущества.

**Разбой** – нападение в целях хищения чужого имущества, совершенное с применением насилия, опасного для жизни или здоровья, либо с угрозой применения такого насилия.

**Кража** – тайное хищение чужого имущества.

**Лица, совершившие преступления** – официально взятые на учет органами внутренних дел лица, на которых заведены уголовные дела.

**Преступность несовершеннолетних** – совокупность преступлений, совершенных подростками, которым ко времени совершения преступления исполнилось четырнадцать, но не исполнилось восемнадцати лет.

**Осужденные** – лица, в отношении которых судами вынесены обвинительные приговоры, вступившие в законную силу.

**Состав осужденных** – распределение общего числа осужденных по полу, возрасту, мерам наказания, назначенным судами.

**Лишение свободы** заключается в изоляции осужденного от общества путем направления его в колонию-поселение или помещения в исправительную колонию общего, строгого или особого режима либо в тюрьму. Лица, осужденные к лишению свободы, не достигшие к моменту вынесения судом приговора восемнадцатилетнего возраста, помещаются в воспитательные колонии общего или усиленного режима.

**Преступность и правопорядок в Амурской области**  
**Статистический сборник**

Ответственные за выпуск:

Е.Я. Решетова  
Е.В. Абоймова  
Т.Н. Мокрова

Тел.: (84162) 33-55-21  
42-56-74

Подписано в печать \_\_\_\_\_  
Формат \_\_\_\_\_

**РАСПРОСТРАНЕНИЕ  
ОФИЦИАЛЬНОЙ СТАТИСТИЧЕСКОЙ  
ИНФОРМАЦИИ**

**г. Благовещенск, ул. Кузнечная, 23  
51-87-01, 33-46-48**

**<http://amurstat.gks.ru>**