

Федеральная служба государственной статистики

ТЕРРИТОРИАЛЬНЫЙ ОРГАН ФЕДЕРАЛЬНОЙ СЛУЖБЫ
ГОСУДАРСТВЕННОЙ СТАТИСТИКИ ПО АМУРСКОЙ ОБЛАСТИ
(АМУРСТАТ)

**МУНИЦИПАЛЬНЫЕ ОБРАЗОВАНИЯ
в Амурской области**

по каталогу № 1.12

БЛАГОВЕЩЕНСК – 2018

УДК 311 (571.61)
ББК 65.9 (255.3)-05
М90

Редакционная коллегия:

Г.А. Давыдова – председатель редакционной коллегии

О.Г. Какаулин, М.А. Рябчинская, И.К. Ремехова, Е.А. Панова, Г.А. Серебрякова,

Н.А. Левченко, Л.Ю. Лучникова, Л.Б. Пакулова

М90 **Муниципальные образования в Амурской области: Сборник/ Амурстат, - Благовещенск, 2018.**
– 360с.

Сборник содержит комплексную характеристику городских округов, муниципальных районов, городских и сельских поселений, включающую историю, географическое положение, природные ресурсы, состояние и динамику развития социальной сферы, населения, основных видов экономической деятельности.

Данные рассчитаны согласно официальной статистической методологии, включающей в себя методы сбора, контроля, редактирования, сводки и группировки первичных статистических данных и административных данных, оценки точности официальной статистической информации и ее систематизации.

Источником информации по поселениям является База данных показателей муниципальных образований (БД ПМО) Федеральной службы государственной статистики (Росстат).

Сборник является двенадцатым изданием, исправленным и дополненным. Предназначен для широкого круга читателей: экономистов, статистиков, научных работников, средств массовой информации, работников коммерческих структур, частных лиц.

В целях обеспечения конфиденциальности первичных статистических данных, полученных от организаций (ст.4, п.5; ст. 9, п.1 Федерального закона от 29.11.2007 №282-ФЗ «Об официальном статистическом учете и системе государственной статистики в Российской Федерации»), данные о производстве отдельных видов продукции, по оказанию услуг по перевозке грузов и пассажиров на транспорте и финансовых результатах организаций, косвенно раскрывающие единственных производителей продукции и услуг в Амурской области, **в таблицах издания обозначены «...»**.

Места по городским округам и муниципальным районам определены на основе ранжирования значения показателя в порядке убывания.

Условные обозначения:

- явление отсутствует

... данных не имеется

0,0 малое значение

** - Законом Амурской области от 04.03.2016 № 655-ОЗ внесены изменения в Закон Амурской области от 03.10.2014г № 413-ОЗ в части исключения из вопросов местного значения сельских поселений вопросов дорожной деятельности в отношении автомобильных дорог местного значения. С 1 января 2017 года указанные вопросы отнесены к компетенции муниципальных районов. В результате при передаче дорог произошла их инвентаризация и корректировка показателей.

Значения отдельных показателей могут расходиться с опубликованными ранее за счет уточнения. Сведения за 2017 год в отдельных случаях являются предварительными и могут быть уточнены.

В отдельных случаях незначительные расхождения между итогом и суммой слагаемых объясняются округлением данных.

УДК 311(571.61)
ББК 65.9 (255.3)-05

© Территориальный орган Федеральной службы государственной статистики по Амурской области, 2018

E-mail: P28_mail@gks.ru
<http://amurstat.gks.ru>

Содержание

Краткая историческая справка	4
Территория и географическое положение	4
Природные ресурсы	5
СВЕДЕНИЯ О МУНИЦИПАЛЬНЫХ ОБРАЗОВАНИЯХ АМУРСКОЙ ОБЛАСТИ ПО СОСТОЯНИЮ НА 1 ЯНВАРЯ 2017 ГОДА	7
ОСНОВНЫЕ СОЦИАЛЬНО-ЭКОНОМИЧЕСКИЕ ПОКАЗАТЕЛИ АМУРСКОЙ ОБЛАСТИ	8
ОСНОВНЫЕ СОЦИАЛЬНО-ЭКОНОМИЧЕСКИЕ ПОКАЗАТЕЛИ МУНИЦИПАЛЬНЫХ ОБРАЗОВАНИЙ	
Охрана окружающей среды	14
Население	15
Рынок труда	21
Уровень жизни населения	23
Социальная сфера	27
Общая характеристика предприятий и организаций	32
Развитие новых форм хозяйственной деятельности	33
Макроэкономические показатели	37
Промышленное производство	39
Сельское хозяйство	40
Строительство и инвестиции	47
Транспорт	49
Потребительский рынок товаров и услуг	51
Цены и тарифы	55
Внешекономическая деятельность	57
1. БЛАГОВЕЩЕНСК	59
2. БЕЛОГОРСК	65
3. ЗЕЯ	71
4. РАЙЧИХИНСК	77
5. СВОБОДНЫЙ	83
6. ТЫНДА	89
7. ПГТ ПРОГРЕСС	95
8. ШИМАНОВСК	101
9. АРХАРИНСКИЙ РАЙОН	107
10. БЕЛОГОРСКИЙ РАЙОН	121
11. БЛАГОВЕЩЕНСКИЙ РАЙОН	133
12. БУРЕЙСКИЙ РАЙОН	145
13. ЗАВИТИНСКИЙ РАЙОН	157
14. ЗЕЙСКИЙ РАЙОН	169
15. ИВАНОВСКИЙ РАЙОН	187
16. КОНСТАНТИНОВСКИЙ РАЙОН	201
17. МАГДАГАЧИНСКИЙ РАЙОН	213
18. МАЗАНОВСКИЙ РАЙОН	225
19. МИХАЙЛОВСКИЙ РАЙОН	239
20. ОКТЯБРЬСКИЙ РАЙОН	251
21. РОМНЕНСКИЙ РАЙОН	263
22. СВОБОДНЕНСКИЙ РАЙОН	273
23. СЕЛЕМДЖИНСКИЙ РАЙОН	287
24. СЕРЫШЕВСКИЙ РАЙОН	299
25. СКОВОРОДИНСКИЙ РАЙОН	311
26. ТАМБОВСКИЙ РАЙОН	321
27. ТЫНДИНСКИЙ РАЙОН	333
28. ШИМАНОВСКИЙ РАЙОН	349

Краткая историческая справка

Приамурье было открыто отрядом землепроходцев во главе с Василием Даниловичем Поярковым в первой половине XVII века (1643-1644 гг.). В 1649 году Приамурье исследовал землепроходец Ерофей Павлович Хабаров, он основал Албазин - главный город русских владений Приамурья.

В 1854 году началось переселение казаков из Забайкалья в низовья Амура, и с этого времени Приамурье окончательно вошло в состав России.

По указу Императора от 20 (8) декабря 1858 года была учреждена Амурская область. Первые переселенцы из Забайкалья образовали Амурское казачье войско и основали цепь станиц и хуторов в долине рек Амур и Зея. С 1859 года началось переселение из центральных районов России. Это была большая группа крестьян. После революции 1905 года в соответствии со столыпинским аграрным законодательством на Амур переселилось 120 тыс. человек.

В начале XX века существенную роль в заселении области сыграло строительство Амурской железной дороги.

К 1913 году в Амурской области проживало 380 тыс. человек, из которых 74,5 тыс. - в городах Благовещенске, Алексеевске (Свободном) и Зее.

После Октябрьской революции 1917 года, согласно постановлению V объединительного съезда крестьян и казаков, область стала именоваться Амурской социалистической республикой. В апреле 1920 года из Амурской, Забайкальской, Камчатской, Сахалинской и Приморской областей было образовано «буферное» демократическое государство – Дальневосточная Республика с центром в г. Чите. В 1922 году ДВР присоединилась к РСФСР, и 8 ноября область была переименована в Амурскую губернию, просуществовавшую до 1926 года. В январе 1926 года область была включена в состав Дальневосточного края.

20 октября 1932 года образована Амурская область, которая вошла в Хабаровский край. Указом Президиума Верховного Совета СССР от 2 августа 1948 года Амурская область выделена в самостоятельную область РСФСР.

Территория и географическое положение

Площадь Амурской области составляет 361,9 тыс. кв. км. (2,1% территории Российской Федерации). Расстояние от Благовещенска до Москвы - 7985 км по железной дороге.

Располагается область на юго-востоке Российской Федерации в азиатской ее части, между Становым хребтом на севере и рекой Амур на юге. Государственная граница на юге проходит с Китаем. На западе область граничит с Забайкальским краем, на севере - с Республикой Саха (Якутия) и на востоке - с Хабаровским краем и Еврейской автономной областью.

От теплого Японского моря средние районы области удалены более чем на 1200 км и отгорожены несколькими хребтами: Сихотэ-Алинем, Баджальским, Буреинским и Турана. От холодного Охотского моря эти районы отдалены на 500-600 км, а северо-восток области - всего на 150 км. Почти вся территория области расположена в бассейне реки Амур.

Область лежит в умеренном географическом поясе, между 49 и 57 градусами северной широты. Самая северная ее точка находится на реке Хани (приток реки Олекмы), южная - на реке Амур, западная - на границе с Забайкальем, восточная - в хребте Ям-Алинь.

Климат континентальный с муссонными чертами. Средняя температура воздуха колеблется с юга на север от + 20,7 до + 17,6 градуса в июле и от - 27,6 до - 32,8 градуса в январе. Зима сухая и малоснежная. Примерно 90% влаги приходится на теплое время года.



Природные ресурсы

Водные ресурсы. Общая протяженность рек Амурской области превышает 77 тыс. км. Больших рек, длина которых свыше 500 км, семь: Амур, Зея, Селемджа, Гиллой, Буряя, Олекма, Нюкжа. Средний многолетний годовой сток рек составляет 166 куб. км. Особенно густа речная сеть на севере области.

Амур в иерархии величайших рек планеты занимает девятое место по длине – 2824 км. И если верхнее течение от устья Амазара до Албазина сковано скалистыми берегами и преодолевает многие перекаты, то за слиянием с могучей Зеей Амур разливается привольно, образуя в своем русле множество больших и малых островов.

Другая крупнейшая в области река - Зея берет начало на высоте 1900 м южного склона Станового хребта. По величине в дальневосточном регионе она занимает второе место после Амура. Ежегодный сток составляет более 70 куб. км, а водосбор – более 233 тыс. кв. км. Ее длина в 1242 км вполне сопоставима с крупнейшими реками Западной Европы.

В связи со строительством Зейской ГЭС возникло Зейское водохранилище длиной 225 км, шириной в средней части до 25 км, площадью 2400 кв. км.

Ниже Зеи в Амур впадает Буряя, берущая начало на высоте 1700 м в стыке горных хребтов Эзоп и Дуссе-Алинь. Общая длина реки 739 км, по Амурской области она несет свои воды на протяжении 250 км. Именно на этом участке введена в строй вторая после Зейской крупнейшая на Дальнем Востоке Бурейская ГЭС мощностью 2320 МВт.

Широко распространены пресные, минеральные и термальные подземные воды. Пресные подземные воды встречаются повсеместно. Известно 42 источника и скважины минеральных вод.

Леса. Амурская область относится к многолесным территориям. Лесопокрытая площадь составляет 22 миллиона гектаров (56% территории области). Общий запас деловой древесины в лесах области - около 2 млрд. куб. м.

Тысячи видов деревьев, кустарников и трав представляют собой причудливое смешение восточно-сибирской, маньчжурской, охотской и даурской флор. Если взглянуть на территорию области с высоты птичьего полета с севера на юг, то в глаза бросятся четко сменяющие друг друга зоны и ярусы различной растительности. Самая северная ее кромка слегка подернута горной тундрой, значительную же ее часть покрыли таежные леса, затем идут лиственные мари, широколиственно-хвойные леса, пахотные земли, пойменные луга в сочетании с кустарниками.

Север области от Станового хребта – это вотчина таежных хвойных лесов. В суровых климатических условиях растет даурская лиственница. Достигая высоты 5-8 метров, она слабо поддается гниению и дает ценную древесину для производства целлюлозы, дубильных веществ, строительства особо прочных сооружений. В долинах рек растут ель, пихта, душистый тополь, чезения, черемуха, черная смородина и алданский виноград.

Растительность южной части территории отличается особым разнообразием. Здесь нередко соседствуют амурский бархат и маньчжурский орех, липа и даурская береза. Из ценных лекарственных растений произрастают элеутерококк, лимонник.

Аборигеном дальневосточной флоры с полным основанием считается корейская сосна, произрастающая в этих местах уже несколько миллионов лет. Дерево вырастает до 40 метров и живет 600 лет. Ни создатели авиалайнеров, ни строители океанских судов не обходятся без использования древесины этого дальневосточного исполина.

Животный мир. Животный мир Амурской области представлен значительным разнообразием видов: 64 - млекопитающих, 326 - птиц, 10 - пресмыкающихся, 7 - земноводных, 68 - рыб. На территории области обитают бурый и черный медведь, соболь, лиса, рысь, кабан, косуля, кабарга, изюбр, северный олень, белка, колонок, бурндук.

Из птиц - голубая сорока, иволга, козодой, мухоловка, утка-мандаринка, из охотничьих видов - рябчик, глухарь, тетерев, фазан, куропатка. Из редких видов - несколько видов журавлей и аистов.

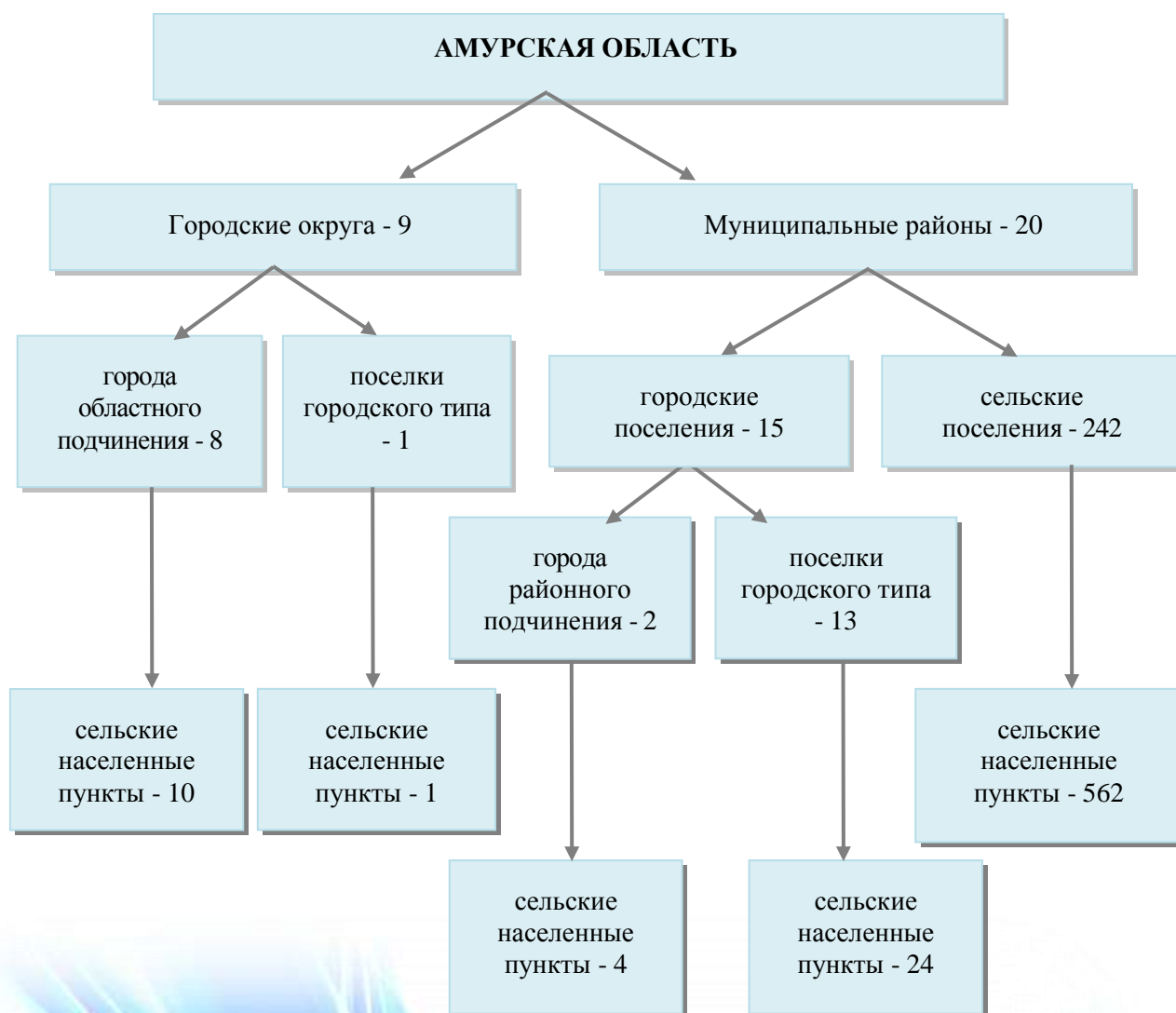
В водоемах области водятся хариус, ленок, таймень, налим, ротан, карась, сазан, белый и черный амур, толстолоб, змеёголов, сом, щука.

Минералы. Уникальное структурное положение и сложное многоэтапное геологическое развитие территории Приамурья обусловили уникальность ее минерагении. Здесь известны месторождения и проявления россыпного и рудного золота, серебра, титана, молибдена, вольфрама, меди, олова, полиметаллов, сурьмы, бурого и каменного угля, цеолитов, каолина, цементного сырья, апатита, графита, талька, полудрагоценных, поделочных, облицовочных камней и других полезных ископаемых. Не исключена возможность выявления месторождений нефти и газа. В настоящее время наибольший вклад в хозяйственном обороте области дают россыпное золото и уголь.

В рамках реализации Федерального закона от 06.10.03г. №131-ФЗ «Об общих принципах организации местного самоуправления в Российской Федерации», вступившим в силу с 1 января 2006 года, в Амурской области в 2004 году статус муниципального района получили Мазановский и Ромненский районы, статус городского округа - города Свободный и Шимановск. В 2005 году статус городского округа получили поселки Прогресс и Углегорск, города Благовещенск, Белогорск, Зея, Тында и Райчихинск, а статус муниципального района – 18 районов. В 2015 п. Углегорск был преобразован в г. Циолковский.

На 1 января 2018 года в состав Амурской области входит 286 муниципальных образований: 9 городских округов, 20 муниципальных районов, 15 городских и 242 сельских поселения. В их составе учтены населенные пункты: 8 городов областного подчинения, 2 города районного подчинения, 15 поселков городского типа, 15 поселков городского типа, 601 сельский населенный пункт.

МУНИЦИПАЛЬНО-ТЕРРИТОРИАЛЬНОЕ ДЕЛЕНИЕ на 1 января 2018 года



**СВЕДЕНИЯ О МУНИЦИПАЛЬНЫХ ОБРАЗОВАНИЯХ АМУРСКОЙ ОБЛАСТИ
ПО СОСТОЯНИЮ НА 1 ЯНВАРЯ 2018 ГОДА¹⁾**

	Муниципальные образования				
	всего	в том числе			
		муниципаль- ные районы	городские округа	городские поселения	сельские поселения
Наличие муниципальных образований, единиц	286	20	9	15	242
Число муниципальных образований, участвующих на добровольной основе в объединениях муниципальных образований, в межмуниципальных некоммерческих организациях, единиц	286	20	9	15	242
Муниципальные унитарные предприятия, единиц	92	23	39	4	26
Утверждено решением о бюджете муниципального образования на текущий год, тыс. рублей					
доходы	24726,7	11252,5	11003,3	566,0	1904,9
расходы	27106,8	11742,9	12670,1	869,6	1824,2
дефицит (-), профицит (+)	-2380,2	-490,4	-1666,8	-303,6	80,7



¹⁾ Данные федерального государственного статистического наблюдения по форме №1-администрация «Сведения о муниципальных образованиях», представленные Правительством Амурской области

ОСНОВНЫЕ СОЦИАЛЬНО-ЭКОНОМИЧЕСКИЕ ПОКАЗАТЕЛИ АМУРСКОЙ ОБЛАСТИ

Амурская область относится к числу малонаселенных территорий Российской Федерации. Размещение населения неравномерное. Наиболее густо заселена южная часть области. Средняя плотность населения области – 2,2 человека на 1 кв. километр. Основная масса населения – русские, украинцы, белорусы. В северных районах области в нескольких селениях проживают эвенки.

По предварительной оценке, численность постоянного населения на 1 января 2018 года составила 798,4 тыс. человек и за 2017 год уменьшилась на 3,4 тыс. человек. Естественная убыль за 2017 год увеличилась до 1224 человек. В то же время сохраняется стабильный миграционный отток населения, выступающий основным каналом убыли населения области.

Структурное положение и сложное многоэтапное геологическое развитие территории Приамурья обусловили уникальность ее минеральной базы. Здесь известны месторождения и проявления россыпного и рудного золота, серебра, титана, молибдена, вольфрама, меди, олова, полиметаллов, сурьмы, бурого и каменного угля, цеолитов, каолина, цементного сырья, апатита, графита, талька, полудрагоценных, поделочных, облицовочных камней и других полезных ископаемых.

В настоящее время структура промышленного производства имеет энергетически-сырьевую направленность. Основную удельную долю занимают энергетика и золотодобыча.

В 2017 году объем отгруженной продукции предприятий, занимающихся промышленным производством, составил 134,4 млрд. рублей. Индекс промышленного производства области – 101,2%, в том числе в добыче полезных ископаемых – 113,6%; в обрабатывающих производствах – 99,3%, в обеспечении электрической энергией, газом и паром; кондиционирование воздуха – 96,1%, водоснабжении; водоотведении, организации сбора и утилизации отходов, деятельности по ликвидации загрязнений – 93,4%.

По добыче полезных ископаемых отгружено товаров собственного производства, выполнено работ и услуг собственными силами на сумму 64,4 млрд. рублей. Увеличились объемы добычи угля на 0,3%, золота – на 15,5%, уменьшилась добыча серебра на 9,7%.

В обрабатывающих производствах наибольшее снижение отмечалось в производстве машин и оборудования – на 98,3%, в производстве бумаги и бумажных изделий – на 79,4%, в производстве электрического оборудования – на 66,1%, в производстве одежды – на 41,7%, в производстве мебели – на 30,7%, в производстве готовых металлических изделий, кроме машин и оборудования – на 13,5%, в производстве кожи и изделий из кожи – на 13,2%, и в производстве прочей неметаллической минеральной продукции – на 6,3%.

Производство пищевых продуктов уменьшилось на 3,7%. Отмечен спад в производстве мяса крупного рогатого скота, свинины, мяса и субпродуктов сельскохозяйственной птицы.

Амурская область остается крупным сельскохозяйственным регионом Дальневосточного федерального округа. В 2017 году в области было произведено 52,1% зерна, полученного в Дальневосточном федеральном округе, 69,0% сои, 25,8% картофеля, 17,6% овощей; 28,7% скота и птицы на убой (в убойном весе), 27,9% молока, 17,4% яиц, в общероссийском масштабе – 0,3%, 34,9%, 1,0%, 0,4%, 0,4%, 0,5%, 0,5% соответственно.

В 2017 году производство продукции сельского хозяйства в хозяйствах всех категорий в сравнении с 2016 годом увеличилось в сопоставимой оценке на 15,8%, в том числе в сельскохозяйственных организациях – на 17,1%, в крестьянских (фермерских) хозяйствах и у индивидуальных предпринимателей – на 29,1%, в хозяйствах населения – на 4,2%. Посевная площадь увеличилась на 3,9%, в том числе под техническими культурами – на 7,9%, сократилась – под зерновыми культурами на 8,1%, картофелем – на 2,8%, овощными культурами – на 9,5%, под кормовыми – на 6,8%. Валовой сбор зерна (в весе после доработки) сократился на 16,8%, увеличился – сои (в весе после доработки) на 37,7%, картофеля – на 11,1%, овощей – на 8,6%.

В хозяйствах всех сельхозпроизводителей в 2017 году поголовье крупного рогатого скота уменьшилось на 0,6%, в том числе коров – на 1,6%, свиней – на 8,7%, овец и коз – на 0,5%, птицы – на 8,2%.

В сельском хозяйстве (хозяйства всех категорий) производство скота и птицы на убой (в убойном весе) уменьшилось на 5,9%, яиц – на 13,1%, меда – на 13,1%, увеличилось – молока на 1,8%, шерсти – в 1,9 раза.

Ввод жилья составил 181,6 тыс. кв. метров, что на 17,9% ниже уровня 2016 года. Индивидуальными застройщиками введено жилья 17,6% от общего объема (в 2016 году – 15,8%). Снижение объемов жилищного строительства по сравнению с предыдущим годом отмечено на протяжении четырех последних лет (в 2013г. темп роста строительства жилья составлял 114,5% к уровню предыдущего года, в 2012г. – 131,8%, в 2011г. – 144,8%, в 2010г. – 111,2%).

Строительство жилья, как и в предыдущие годы, преимущественно велось в городской местности – 79,0% общего объема (год назад – 86,3%), в сельской местности – 21,0% (13,7%) всей введенной площади в области. За счет индивидуального домостроения на селе построено 48,3% общего объема жилья, введенного в сельской местности (год назад – 44,4%).

При общей отрицательной динамике ввода жилья в целом по области на 13 территориях ввод жилья по сравнению с соответствующим периодом 2016 года увеличился. Среди них: Михайловский муниципальный район – введено в 6,9 раза больше, чем год назад, городской округ г.Шимановск - в 6,4 раза, Ромненский – в 2,7 раза, Завитинский – в 2,5 раза, Бурейский – в 2,3 раза, Тындинский – в 2,1 раза, Константиновский и Архаринский – почти в 2 раза, Белогорский – на 84,9%, Благовещенский – на 57,4%, Октябрьский – на 28,4%, городской округ г.Свободный – на 26,8% и Селемджинский муниципальный район – на 14,3%.

Оборот розничной торговли вырос на 2,2%, оборот общественного питания – на 1,4%.

В 2017 году железнодорожным транспортом общего пользования перевезено 9,8 млн. тонн грузов, что меньше на 6,2%, чем в 2016 году. Автотранспортом организаций всех видов деятельности области (без оценки деятельности малых и микропредприятий) за 2017 год перевезено 24,9 млн. тонн грузов, что на 4,6% меньше предыдущего года. Грузооборот автомобильного транспорта за 2017 год составил 645 млн. тонно-километров, или 93,5% к уровню 2016 года.

Объем перевезенных пассажиров железнодорожным транспортом общего пользования за 2017 год составил 1,3 млн. человек, что на 0,5% меньше 2016 года. Автобусным транспортом общего пользования перевезено 51,6 млн. человек, или 101,9% к 2016 году, пассажирооборот увеличился на 2,7% и составил 357,4 млн. пассажиро-километров.

В 2017 году на территории области продолжалась реализация крупных инвестиционных проектов в «электроэнергетике», среди которых строительство Нижне-Бурейской ГЭС, в «обрабатывающем секторе» - газоперерабатывающего завода, маслоэкстракционного завода, на «транспорте» - строительство объектов космодрома «Восточный», газопровода «Сила Сибири», реконструкция участков федеральной автодороги «Лена», строительство и реконструкция участков автодорог регионального и местного значения, реконструкция аэропортового комплекса г.Зея, реконструкция аэропорта Экимчан, реконструкция посадочной площадки Бомнак, пограничного мостового перехода через реку Амур (Хэйлунцзян) в районе городов Благовещенск (РФ) и Хэйхэ (КНР) и другие.

В 2017 году в Амурской области продолжался ввод в действие производственных объектов. В «обрабатывающем секторе» области введен в действие масло-экстракционный завод (МЭЗ) мощностью 100 т.переработки /сутки, в «сельском хозяйстве» - помещение для крупного рогатого скота на 1,3 тыс.мест, проведены работы по осушению земель, в «электроэнергетике» - линии электропередач напряжением 35 кВ и выше протяженностью 84,8 км, трансформаторная понизительная подстанция, на «транспорте» - автомобильные дороги с твердым покрытием протяженностью 41,0 км, в области информации и связи - спутниковая наземная станция, радиорелейные линии связи - 21,3 км, антенно-мачтовые сооружения для сотовой связи, волоконно-оптические линии связи (передачи) - 909,4 км.

Из объектов социальной инфраструктуры в 2017 году введен в действие детский сад на 230 мест.

На развитие экономики и социальной сферы Амурской области, по итогам 2017 года, направлено 186,6 млрд. рублей, или 136,6%¹⁾ к уровню предыдущего года (по итогам 2016г. – 129,8 млрд. рублей и 115,5%¹⁾).



¹⁾ Здесь и далее показатель рассчитан в соответствии с новой методологией Росстата (в качестве сопоставимых цен принимаются среднегодовые цены предыдущего года).. За 2017г. данные предварительные

	2010	2015	2016	2017
Население				
Численность постоянного населения (на конец года), тыс. человек	828,7	805,7	801,8	798,4
в том числе:				
городское	554,0	542,2	539,5	537,9
сельское	274,7	263,5	262,3	260,5
Число родившихся на 1000 человек населения, человек	13,8	13,3	12,9	11,8
Число умерших на 1000 человек населения, человек	15,3	13,9	13,7	13,4
Естественный прирост, убыль (-) на 1000 населения, человек	-1,5	-0,6	-0,8	-1,6
Миграционный прирост населения на 1000 населения, ‰	-4,4	-4,7	-4,1	-2,6
Труд				
Трудовые ресурсы (по данным баланса трудовых ресурсов) – всего, человек	637032	564113 ¹⁾	516935 ¹⁾	503760 ¹⁾
Среднегодовая численность занятых в экономике (по данным баланса трудовых ресурсов), тыс. человек	437,9	393,2 ²⁾	395,5 ²⁾	390,6 ²⁾
Численность безработных (по методологии МОТ), человек	29583	24029	24587	24288
Уровень безработицы (по методологии МОТ), %	6,9	5,8	5,9	5,9
Уровень зарегистрированной безработицы, %	3,3	3,3	2,9	2,6
Уровень жизни населения				
Фактическое конечное потребление сектора домашних хозяйств (в текущих ценах), млн. рублей	121995,3	227146,5	235069,9	... ³⁾
в % к ВРП	68,3	81,9	81,7	... ³⁾
на душу населения, тыс. рублей	146,7	281,2	292,5	... ³⁾
Среднедушевой денежный доход (в месяц), рублей	14334,6	30197,1	29660,8	31772,9 ⁴⁾
Реальные располагаемые денежные доходы, в % к предыдущему году	99,5	99,1	91,2	102,1 ⁴⁾
Численность населения, имеющего доход ниже прожиточного минимума, в процентах от общей численности населения, %	23,7	14,2	16,0	14,9 ⁴⁾
Среднемесячная начисленная заработная плата, рублей	21207,5	32901,7	33836,8	37367,7
Численность пенсионеров, состоящих на учете в органах социальной защиты населения (на конец года), тыс. человек	227,8	234,5	235,1	234,2
Средний размер назначенных месячных пенсий (без учета компенсационных выплат) всех пенсионеров, рублей	7591,3	12171,7	12550,4	13132,3
Общая площадь жилых помещений – всего, тыс. кв. м	18356,8	19594,0	19697,9	19864,9
Общая площадь жилых помещений аварийного жилищного фонда – всего, тыс. кв. м	528,1	... ⁵⁾	... ⁵⁾	... ⁵⁾
Общая площадь жилых помещений ветхого жилищного фонда – всего, тыс. кв. м	1138,6	986,5	993,4	919,8

¹⁾ В соответствии с Постановлением Правительства Российской Федерации от 14 сентября 2015г. № 973 «О совершенствовании статистического учета в связи с включением в официальную статистическую информацию показателя среднемесячной начисленной заработной платы работников в организациях, у индивидуальных предпринимателей и физических лиц (среднемесячного дохода от трудовой деятельности)», Росстат осуществил актуализацию методологии расчета баланса трудовых ресурсов. В соответствии с новой методологией осуществлен пересчет данных баланса трудовых ресурсов за 2015 год и расчет за 2016 год.

²⁾ За 2015-2017 гг. данные о среднегодовой численности занятых рассчитаны в соответствии с актуализированной методологией расчета баланса трудовых ресурсов. Изменение среднегодовой численности занятых в экономике обусловлено изменением оценки численности наемных работников, не охваченных статистическим наблюдением организаций и индивидуальных предпринимателей.

³⁾ Данные за 2017 год будут опубликованы после получения данных из Федеральной службы государственной статистики

⁴⁾ Предварительные данные

⁵⁾ Распоряжением Правительства Российской Федерации от 25.05.2016г. № 994-р данные по аварийному жилищному фонду, разработанные на основе формы № 1-жилфонд «Сведения о жилищном фонде», начиная с итогов по состоянию на 31.12.2015г. пользователям не предоставляются. Вышеуказанным распоряжением Минстрой России установлен субъектом официального статистического учета, ответственным за разработку и предоставление пользователям информации об аварийном жилищном фонде

	2010	2015	2016	2017
Обеспеченность населения жильем, кв. м. общей площади на 1 жителя	22,2	24,3	24,6	24,9
Социальная сфера				
Число дошкольных образовательных организаций (включая подразделения) на конец отчетного года – всего, единиц	325	277	293	292
Численность воспитанников в дошкольных образовательных организациях (включая подразделения) на конец отчетного года - всего, человек	35715	40802	40883	40535
Охват детей дошкольным образованием (в % от численности детей соответствующего возраста)	60,5	62,5	62,3	61,8
Число государственных и муниципальных общеобразовательных организаций (без вечерних (сменных общеобразовательных организаций) (на начало учебного года), единиц	391	299	332	338
Численность обучающихся в государственных и муниципальных общеобразовательных организациях (без вечерних (сменных) общеобразовательных организаций), тыс. человек	92,1	94,5	95,1	96,4
Число профессиональных образовательных организаций, осуществляющих подготовку квалифицированных рабочих, служащих (на конец отчетного года), единиц ¹⁾	22	11	-	-
Численность обучающихся в профессиональных образовательных организациях, осуществляющих подготовку квалифицированных рабочих, служащих, человек	6977	5358	4226	-
Число государственных и муниципальных профессиональных образовательных организаций, имеющих лицензию на осуществление образовательной деятельности по подготовке специалистов среднего звена - всего, единиц	17	15	18	19
Численность студентов в государственных и муниципальных профессиональных образовательных организациях, обучающихся по программам подготовки специалистов среднего звена, человек ²⁾	17,0	16,0	15,7	15,8
Число государственных организаций высшего профессионального образования, имеющих лицензию на осуществление образовательной деятельности, единиц	8	7	6	6
Численность студентов, обучающихся по программам бакалавриата, специалитета, магистратуры в государственных и муниципальных образовательных организациях высшего образования, тыс. человек ³⁾	24,6	17,5	16,8	15,9
Численность врачей, тыс. человек	5,2	4,5	4,3	4,4
на 10000 населения, человек	62,9	55,4	54,2	55,7
Численность среднего медицинского персонала, тыс. человек	10,4	9,4	9,1	9,4
на 10000 населения, человек	125,7	116,1	113,3	117,5
Число врачебных больничных учреждений, единиц	68	42	38	38
Число больничных коек, тысяч	9,5	8,3	7,3	7,6
на 10000 населения, коек	114,7	102,4	90,8	95,5
Число врачебных амбулаторно-поликлинических учреждений, единиц	174	169	179	173
Мощность амбулаторно-поликлинических учреждений, тыс. посещений в смену	23,2	25,4	22,7	23,1
на 10000 населения, посещений в смену	281	316	283	289

¹⁾ С 2010 года - здесь и далее данные Росстата, включая обучающихся на договорной основе. С 2016 года данная категория обучающихся учитывается по профессиональным образовательным организациям, имеющих лицензию на осуществление образовательной деятельности по подготовке специалистов среднего звена

²⁾ С 2010/2011 учебного года с учетом филиалов и обособленных структурных подразделений высших учебных заведений, реализующие программы среднего профессионального образования. с 2016 года с учетом обучающихся по программам подготовки квалифицированных рабочих, служащих

³⁾ С учетом филиалов

	2010	2015	2016	2017
Промышленное производство				
Объем отгруженной продукции (в фактически действовавших ценах), млн. рублей	72102,3	128962,1	153205,0	134422,1
Индекс промышленного производства, в % к предыдущему году	104,3	92,5	92,1	101,2
в том числе:				
добыча полезных ископаемых	102,8	87,6	86,9	113,6
обрабатывающие производства	104,1	112,7	74,8	99,3
обеспечение электрической энергией, газом и паром; кондиционирование воздуха	107,3	87,9	121,7	96,1
Сельское хозяйство				
Продукция сельского хозяйства в хозяйствах всех категорий (в фактически действовавших ценах), млн. рублей	21229,7	46712,7	52776,5	50693,8
в том числе:				
продукция растениеводства	13041,4	32711,1	37252,9	36388,0
продукция животноводства	8188,3	14001,6	15523,6	14305,8
Индекс производства продукции сельского хозяйства в хозяйствах всех категорий, в % к предыдущему году (в сопоставимой оценке)	103,0	102,1	102,1	115,8
Посевная площадь всех сельскохозяйственных культур в хозяйствах всех категорий, тыс. га	790,3	1165,1	1213,7	1260,8
Структура посевных площадей сельскохозяйственных культур в хозяйствах всех категорий, %				
зерновые культуры	25,8	15,5	18,0	16,0
соя	61,3	76,0	73,6	76,5
картофель и овощебахчевые культуры	3,2	2,2	2,1	1,9
кормовые культуры	9,7	6,4	6,1	5,6
Поголовье скота в хозяйствах всех категорий (на конец года), тыс. голов:				
крупный рогатый скот	88,7	82,1	81,4	81,0
в том числе коровы	43,8	39,7	37,8	37,2
свиньи	70,2	70,3	70,0	64,0
Производство в хозяйствах всех категорий, тыс. тонн				
зерно (в весе после доработки)	130,4	351,0	474,7	395,1
соя (в весе после доработки)	536,5	1002,0	918,9	1265,4
картофель	303,9	286,6	278,1	308,9
овощи	58,9	69,7	67,2	73,0
мясо (в убойном весе)	32,0	41,5	40,6	38,2
молоко	161,9	148,6	147,7	150,3
Потребление на душу населения в год, ¹⁾ кг				
молоко и молочные продукты	155	179	179	173
мясо, мясопродукты, включая субпродукты II категории и жир-сырец	57	64	63	61
картофель	144	147	144	135
овощи и бахчевые	123	132	131	137
хлебные продукты (хлеб и макаронные изделия в пересчете на муку, мука, крупа, бобовые)	121	135	135	137
Строительство				
Ввод в действие жилых домов, тыс. кв. м общей площади	166,3	261,3	221,2	181,6
Ввод в действие жилых домов на 1000 человек населения, кв. м общей площади	199,9	323,5	275,2	226,9

¹⁾ По данным баланса продовольственных ресурсов потребления основных продуктов питания

	2010	2015	2016	2017
Транспорт и связь				
Эксплуатационная длина железнодорожных путей общего пользования (на конец года), км	2934	2920	2920	2920
Протяженность автомобильных дорог общего пользования с твердым покрытием (на конец года), км	7795	12356	12499	12431
Грузооборот автомобильного транспорта предприятий всех видов экономической деятельности, млн. тонно-км ¹⁾	983	585	690	645
Пассажиروоборот автомобильного транспорта общего пользования, млн. пассаж-км	432,8	350,4	348,1	357,4
Торговля и услуги				
Оборот розничной торговли, млн. рублей	66934,6	147412,6	153931,1	161648,0
Оборот общественного питания, млн. рублей	3419,9	5882,2	5720,7	5944,1
Объем платных услуг населению (в ценах соответствующих лет), млн. рублей	24749,6	41106,6	42752,4	44051,5
Объем бытовых услуг населению (в ценах соответствующих лет), млн. рублей	1780,5	3555,9	3633,4	3672,1
Инвестиции				
Инвестиции в основной капитал (в фактически действовавших ценах), млн. рублей	83892,1	102214,0 ²⁾	129816,1 ²⁾	186624,1 ²⁾
Индекс физического объема	119,5	128,9	115,5	136,6
Цены				
Индекс потребительских цен (декабрь к декабрю предыдущего года), %	109,4	112,8	105,0	101,7
Индекс потребительских цен на продовольственные товары (декабрь к декабрю предыдущего года), %	110,4	113,4	103,7	99,8
Индекс потребительских цен на непродовольственные товары (декабрь к декабрю предыдущего года), %	106,9	115,9	107,1	102,8
Индекс потребительских цен на услуги (декабрь к декабрю предыдущего года), %	111,6	107,9	103,2	102,9
Внешнеэкономическая деятельность				
Внешнеторговый оборот), млн. долларов США	464,7	674,5	505,6	516,3
Экспорт товаров (в фактически действовавших ценах), млн. долларов США	159,3	398,7	340,2	308,6
Импорт товаров (в фактически действовавших ценах), млн. долларов США	305,4	275,8	165,4	207,7
Сальдо торгового баланса, млн. долларов США	-146,1	122,9	174,8	100,9

¹⁾ Включая оценку деятельности индивидуальных предпринимателей - физических лиц, осуществляющих перевозку грузов на коммерческой основе

²⁾ Показатель рассчитан в соответствии с новой методологией Росстата (в качестве сопоставимых цен принимаются среднегодовые цены предыдущего года)

ОСНОВНЫЕ СОЦИАЛЬНО-ЭКОНОМИЧЕСКИЕ ПОКАЗАТЕЛИ МУНИЦИПАЛЬНЫХ ОБРАЗОВАНИЙ

ОХРАНА ОКРУЖАЮЩЕЙ СРЕДЫ

Выбросы загрязняющих атмосферу веществ в расчете на одного жителя

килограммов

	2010	2015	2016	2017
Всего по области	142,6	157,8	168,2	166,4
Благовещенск	167,6	202,4	219,3	221,1
Белогорск	81,2	110,0	111,3	98,7
Зея	49,0	36,3	37,0	43,2
Райчихинск	183,5	266,5	273,1	283,6
Свободный	105,7	217,4	219,6	139,5
Тында	200,1	177,0	182,9	162,7
Шимановск	141,2	63,8	67,1	70,3
Прогресс	194,9	667,6	638,4	729,8
Архаринский	156,7	92,5	97,5	93,0
Белогорский	67,2	104,5	66,2	90,4
Благовещенский	45,8	45,1	54,4	45,3
Бурейский	150,7	112,6	115,1	91,5
Завитинский	99,4	36,6	14,5	19,6
Зейский	66,8	84,2	89,1	29,5
Ивановский	151,3	131,9	88,0	100,9
Константиновский	122,1	94,5	69,1	86,4
Магдагачинский	218,1	165,8	219,0	244,5
Мазановский	71,3	17,0	23,9	41,2
Михайловский	72,3	47,0	40,9	38,7
Октябрьский	181,6	26,9	85,4	117,2
Ромненский	84,6	...*	...*	49,7
Свободненский	66,4	99,3	144,1	446,6
Селемджинский	254,0	443,2	380,4	408,1
Серьшевский	119,7	40,9	51,7	102,7
Сковородинский	233,2	177,3	148,9	105,8
Тамбовский	153,3	109,8	126,4	141,6
Тындинский	362,1	420,3	719,2	453,3
Шимановский	59,7	136,4	228,9	273,4

НАСЕЛЕНИЕ

Численность постоянного населения
(на конец года)

тыс. человек

	2010	2015	2016	2017
Всего по области	828,7	805,7	801,8	798,4
Благовещенск ¹⁾	219,8	229,7	229,7	230,4
Белогорск ¹⁾	68,6	67,3	66,9	66,7
Зея	25,0	23,7	23,5	23,3
Райчихинск ¹⁾	21,9	20,5	20,3	20,0
Свободный ¹⁾	58,7	54,5	54,2	53,7
Тында ¹⁾	36,2	33,4	33,2	33,1
Шимановск	19,8	18,8	18,7	18,6
пгт Прогресс	13,3	12,2	12,0	11,8
Архаринский	17,1	15,2	14,8	14,6
Белогорский	19,9	18,1	17,9	17,6
Благовещенский	19,7	24,6	26,0	26,8
Бурейский	24,0	21,3	20,7	20,3
Завитинский	15,9	14,7	14,5	14,4
Зейский	16,8	15,4	15,1	14,6
Ивановский	26,4	24,1	23,9	23,9
Константиновский	13,0	12,5	12,5	12,5
Магдагачинский	22,6	20,5	20,3	20,2
Мазановский	14,7	13,5	13,4	13,2
Михайловский	14,8	14,0	13,9	13,7
Октябрьский	19,6	18,4	18,3	18,3
Ромненский	9,3	8,4	8,3	8,1
Свободненский	14,3	14,6	14,3	14,2
Селемджинский	11,6	10,6	10,4	10,3
Серышевский	25,7	24,5	24,5	24,4
Сковородинский	29,5	27,6	27,3	27,1
Тамбовский	22,7	21,8	21,6	21,5
Тындинский	16,0	14,0	13,7	13,5
Шимановский	5,9	5,5	5,4	5,2

¹⁾ С подчиненными ему населенными пунктами

Число родившихся на 1000 человек населения

промилле

	2010	2015	2016	2017
Всего по области	13,8	13,3	12,9	11,8
Благовещенск	12,8	13,9	13,6	12,7
Белогорск	12,4	13,0	12,5	11,2
Зея	11,2	13,0	11,3	10,7
Райчихинск	13,0	12,9	13,7	12,3
Свободный	11,9	12,1	12,1	11,7
Тында	14,1	13,2	11,9	11,4
Шимановск	12,9	14,4	12,6	10,8
пгт Прогресс	13,0	12,2	11,9	10,4
Архаринский	14,0	15,1	12,4	11,0
Белогорский	17,3	12,7	12,8	10,0
Благовещенский	14,1	14,1	13,4	11,5
Бурейский	15,0	12,8	14,2	11,7
Завитинский	15,2	11,9	11,6	11,3
Зейский	15,5	11,7	10,0	9,1
Ивановский	16,1	15,8	14,2	13,6
Константиновский	17,0	15,3	14,9	13,6
Магдагачинский	15,0	14,1	13,5	11,9
Мазановский	13,7	12,5	12,9	9,9
Михайловский	16,3	15,0	11,9	12,2
Октябрьский	13,2	14,0	12,4	12,0
Ромненский	16,1	16,0	12,6	11,1
Свободненский	16,3	11,0	11,2	9,6
Селемджинский	12,7	10,1	9,4	10,7
Серышевский	17,3	13,2	14,3	14,3
Сковородинский	14,7	12,3	13,9	11,3
Тамбовский	16,2	14,9	14,3	14,0
Тындинский	13,9	10,1	9,9	8,9
Шимановский	17,4	11,5	10,7	8,3

Число умерших на 1000 человек населения

промилле

	2010	2015	2016	2017
Всего по области	15,3	13,9	13,7	13,4
Благовещенск	11,5	10,4	10,7	10,3
Белогорск	15,5	14,9	13,5	13,2
Зея	16,8	16,0	16,3	14,8
Райчихинск	19,5	18,0	18,0	18,0
Свободный	16,4	15,8	16,4	16,5
Тында	11,0	11,3	11,0	9,5
Шимановск	17,4	16,3	16,6	16,5
пгт Прогресс	21,8	19,8	20,3	21,3
Архаринский	21,1	21,2	19,3	17,8
Белогорский	15,5	16,0	14,3	15,1
Благовещенский	13,0	11,7	11,9	11,0
Бурейский	17,0	17,3	17,9	16,5
Завитинский	20,0	17,8	18,0	16,3
Зейский	16,8	15,7	16,0	14,5
Ивановский	16,5	15,0	14,2	13,3
Константиновский	16,0	13,4	15,1	13,1
Магдагачинский	19,2	15,9	17,1	15,2
Мазановский	17,1	15,0	13,3	16,3
Михайловский	18,3	16,2	14,7	15,9
Октябрьский	16,5	12,7	13,3	11,9

НАСЕЛЕНИЕ

	2010	2015	2016	2017
Ромненский	21,3	18,5	20,6	19,9
Свободненский	17,3	14,8	14,1	13,9
Селемджинский	14,0	12,3	11,2	11,0
Серьшевский	15,9	14,6	12,7	15,6
Сковородинский	19,7	15,2	14,4	15,3
Тамбовский	17,3	15,9	15,9	15,6
Тындинский	15,0	12,6	12,6	9,9
Шимановский	22,9	21,0	19,3	24,1

Естественный прирост, убыль (-) на 1000 человек населения

промилле

	2010	2015	2016	2017
Всего по области	-1,5	-0,6	-0,8	-1,6
Благовещенск	1,3	3,5	2,9	2,4
Белогорск	-3,1	-1,9	-1,0	-2,0
Зея	-5,6	-3,0	-5,0	-4,1
Райчихинск	-6,5	-5,1	-4,3	-5,7
Свободный	-4,5	-3,7	-4,3	-4,8
Тында	3,1	1,9	0,9	1,9
Шимановск	-4,5	-1,9	-4,0	-5,7
пгт Прогресс	-8,0	-7,6	-8,4	-10,9
Архаринский	-7,1	-6,1	-6,9	-6,8
Белогорский	1,8	-3,3	-1,5	-5,1
Благовещенский	1,1	2,4	1,5	0,5
Бурейский	-2,0	-4,5	-3,7	-4,8
Завитинский	-4,8	-5,9	-6,4	-5,0
Зейский	-1,3	-4,0	-6,0	-5,4
Ивановский	-0,4	0,8	-	0,3
Константиновский	1,0	1,9	-0,2	0,5
Магдагачинский	-4,2	-1,8	-3,6	-3,3
Мазановский	-3,4	-2,5	-0,4	-6,4
Михайловский	-2,0	-1,2	-2,8	-3,7
Октябрьский	-3,3	1,3	-0,9	0,1
Ромненский	-5,2	-2,5	-8,0	-8,8
Свободненский	-1,0	-3,8	-2,9	-4,3
Селемджинский	-1,3	-2,2	-1,8	-0,3
Серьшевский	1,4	-1,4	1,6	-1,3
Сковородинский	-5,0	-2,9	-0,5	-4,0
Тамбовский	-1,1	-1,0	-1,6	-1,6
Тындинский	-1,1	-2,5	-2,7	-1,0
Шимановский	-5,5	-9,5	-8,6	-15,8

Место, занимаемое в Амурской области городским округом, муниципальным районом по показателям, характеризующим демографическую ситуацию

	Число родившихся на 1000 человек населения			Число умерших на 1000 человек населения			Число умерших в возрасте до 1 года (на 1000 родившихся живыми)		
	2015	2016	2017	2015	2016	2017	2015	2016	2017
Благовещенск	11	8	5	28	28	22	22	13	15
Белогорск	14	15	16	19	20	18	13	16	16
Зея	15	23	20	10	11	14	7	5	-
Райчихинск	16	7	6	5	5	4	14	4	15
Свободный	22	18	10	14	10	6	5	14	8
Тында	12	19	13	27	27	24	26	12	13
Шимановск	7	13	19	8	9	6	15	15	-
пгт Прогресс	21	20	22	3	2	2	-	-	-
Архаринский	4	16	18	1	3	5	6	7	2
Белогорский	18	12	23	10	17	12	10	21	12
Благовещенский	8	10	12	26	25	21	25	17	-
Бурейский	17	4	11	7	7	6	24	9	5
Завитинский	23	22	14	6	5	7	2	-	9
Зейский	24	26	26	15	12	15	9	11	-
Ивановский	2	5	3	17	18	17	17	18	4
Константиновский	3	1	4	22	14	19	21	1	13
Магдагачинский	9	9	9	12	8	11	1	-	14
Мазановский	19	11	24	17	21	7	8	10	11
Михайловский	5	21	7	9	15	8	22	6	10
Октябрьский	10	17	8	23	21	20	17	8	-
Ромненский	1	14	17	4	1	3	15	22	-
Свободненский	26	24	25	20	19	16	-	3	7
Селемджинский	27	28	21	25	26	21	12	-	-
Серьшевский	13	2	1	21	23	9	20	19	12
Сковородинский	20	6	15	16	16	10	11	20	6
Тамбовский	6	3	2	12	13	9	19	2	16
Тындинский	28	27	27	24	24	23	3	-	1
Шимановский	25	25	28	2	3	1	4	-	3

окончание

	Естественный прирост, убыль (-) на 1000 человек населения			Число зарегистрированных браков на 1000 населения			Число зарегистрированных разводов на 1000 населения		
	2015	2016	2017	2015	2016	2017	2015	2016	2017
Благовещенск	1	1	1	1	1	3	12	15	13
Белогорск	11	9	10	3	4	2	8	9	10
Зея	18	21	14	4	2	1	3	1	1
Райчихинск	24	19	20	7	16	6	9	7	7
Свободный	20	19	16	10	8	8	7	16	14
Тында	3	4	2	2	6	4	2	2	3
Шимановск	11	18	20	8	13	23	6	17	15
пгт Прогресс	27	26	24	21	23	10	17	14	9
Архаринский	26	24	22	6	8	20	16	10	4
Белогорский	19	10	18	24	22	25	24	24	28
Благовещенский	2	3	3	26	24	27	23	20	26
Бурейский	23	17	16	13	15	11	14	3	8
Завитинский	25	23	17	16	14	9	1	11	5
Зейский	22	22	19	25	25	16	13	5	27
Ивановский	6	-	4	14	3	7	18	8	12
Константиновский	3	5	3	27	19	22	27	18	23

	Естественный прирост, убыль (-) на 1000 человек населения			Число зарегистрированных браков на 1000 населения			Число зарегистрированных разводов на 1000 населения		
	2015	2016	2017	2015	2016	2017	2015	2016	2017
Магдагачинский	10	16	11	5	10	21	19	19	16
Мазановский	14	6	21	17	12	19	25	25	19
Михайловский	8	14	12	19	20	17	26	12	17
Октябрьский	5	8	5	11	16	13	20	27	11
Ромненский	14	25	23	9	7	14	5	6	25
Свободненский	21	15	15	28	27	28	28	28	20
Селемджинский	13	12	6	22	11	12	10	4	2
Серышевский	9	2	8	18	18	18	22	23	21
Сковородинский	17	7	13	12	21	15	21	21	18
Тамбовский	7	11	9	15	5	5	4	22	6
Тындинский	14	13	7	20	26	26	15	13	22
Шимановский	28	27	25	23	28	24	11	26	24

Коэффициент демографической нагрузки на 1000 человек (трудоспособного населения)
(место, занимаемое в Амурской области городским округом, муниципальным районом)

	2010	2015	2016	2017
Благовещенск	24	28	28	28
Белогорск	20	25	26	27
Зея	14	13	15	13
Райчихинск	17	7	7	7
Свободный	16	19	18	19
Тында	28	27	27	25
Шимановск	23	10	11	11
пгт Прогресс	5	1	2	2
Архаринский	12	6	6	5
Белогорский	21	21	21	21
Благовещенский	11	23	23	24
Бурейский	18	8	5	6
Завитинский	8	4	4	4
Зейский	15	15	13	14
Ивановский	19	17	17	17
Константиновский	3	3	3	3
Магдагачинский	6	9	10	10
Мазановский	9	18	20	20
Михайловский	4	5	8	8
Октябрьский	26	24	25	26
Ромненский	2	2	1	1
Свободненский	1	14	14	15
Селемджинский	25	20	19	18
Серышевский	13	16	16	16
Сковородинский	22	22	22	22
Тамбовский	10	12	9	9
Тындинский	27	26	24	23
Шимановский	7	11	12	12

Миграционный прирост населения на 1000 населения

(место, занимаемое в Амурской области городским округом, муниципальным районом)

	2010	2015	2016	2017
Благовещенск	4	6	5	5
Белогорск	6	7	10	7
Зея	7	14	11	17
Райчихинск	12	2	13	14
Свободный	15	15	6	13
Тында	27	21	18	16
Шимановск	9	10	3	2
пгт Прогресс	5	13	9	19
Архаринский	16	22	25	23
Белогорский	28	19	15	21
Благовещенский	1	1	1	1
Бурейский	11	26	28	22
Завитинский	22	8	14	9
Зейский	17	28	23	28
Ивановский	21	20	20	3
Константиновский	14	16	7	11
Магдагачинский	20	3	4	8
Мазановский	13	11	17	18
Михайловский	10	17	8	26
Октябрьский	18	27	12	4
Ромненский	25	25	21	25
Свободненский	2	18	27	12
Селемджинский	19	12	24	24
Серышевский	24	4	2	6
Сковородинский	23	9	16	15
Тамбовский	3	5	19	10
Тындинский	26	23	22	27
Шимановский	8	24	26	20



РЫНОК ТРУДА

Среднесписочная численность работников предприятий и организаций,
не относящихся к субъектам малого предпринимательства

	2010	2015	2016	2017
Всего по области, человек¹⁾	282072	274732	273752	273648
Благовещенск	75944	74312	70085	65791
Белогорск	17961	15816	15849	15221
Зея	5517	5150	5062	5025
Райчихинск	5304	4635	4856	4454
Свободный	14471	9766	9827	10662
Тында	22028	16932	16105	16533
Шимановск	4062	3512	3227	3124
пгт Прогресс	2023	1658	1628	1585
Архаринский	3547	2463	2515	2546
Белогорский	3482	2475	2089	2230
Благовещенский	1762	1596	1663	2113
Бурейский	6879	6555	5663	4952
Завитинский	3162	3175	3060	3055
Зейский	2204	1955	2126	2434
Ивановский	4370	3657	3617	3476
Константиновский	2634	2163	2037	2075
Магдагачинский	9414	8497	8507	9198
Мазановский	2257	1754	1718	1729
Михайловский	2416	2091	2037	1999
Октябрьский	4131	3529	3375	3533
Ромненский	1446	1097	1034	1059
Свободненский	1626	1988	2389	2586
Селемджинский	3386	5798	5798	6058
Серышевский	4157	3809	3387	3736
Сковородинский	9021	8685	8310	8606
Тамбовский	5479	4137	4265	4075
Тындинский	5628	5861	5813	5730
Шимановский	1069	1142	1101	1378

Численность прибывших и выбывших работников в организациях, не относящихся
к субъектам малого предпринимательства за январь-декабрь 2017 года

	Принято - всего, человек	в том числе на допол- нительно введенные рабочие места	Выбыло - всего, человек	из них по причинам	
				в связи с со- кращением	по собствен- ному желанию
Всего по области²⁾	57785	2640	60020	1703	39728
Благовещенск	19317	698	20586	452	14844
Белогорск	4409	234	4868	240	3354
Зея	1293	102	1371	58	871
Райчихинск	1139	44	1664	85	732
Свободный	4594	430	3229	64	2475
Тында	4449	113	4350	208	3135
Шимановск	793	31	779	16	462
пгт Прогресс	356	4	376		218
Архаринский	438	47	551	7	244
Белогорский	511	7	480	1	284
Благовещенский	683	22	615	10	340

¹⁾ Всего по области больше за счет досчета на малые предприятия и данных централизованного учета

²⁾ Всего по области больше за счет организаций других территорий

	Принято - всего, человек	в том числе на допол- нительно введенные рабочие места	Выбыло - всего, человек	из них по причинам	
				в связи с со- кращением	по собствен- ному желанию
Бурейский	2583	68	3439	46	1179
Завитинский	530	17	594	65	367
Зейский	1251	4	1341	4	782
Ивановский	971	45	851	29	582
Константиновский	466	1	517	3	279
Магдагачинский	2614	62	2608	47	1846
Мазановский	408	1	368	8	268
Михайловский	426	3	600	2	325
Октябрьский	852	57	617	6	399
Ромненский	99	8	229	4	198
Свободненский	1098	93	1605	158	578
Селемджинский	2211	58	1989	10	1497
Серышевский	1373	173	1229	27	913
Сковородинский	1623	155	1667	53	1122
Тамбовский	1078	23	1027	8	735
Тындинский	1565	133	1820	92	1155
Шимановский	655	7	650	-	544

Численность зарегистрированных безработных
(по данным управления занятости населения Амурской области)¹⁾

	2010	2015	2016	2017
Всего по области, человек	13963	13707	11890	10757
Благовещенск	1971	2781	2623	2189
Белогорск	1744	1278	1025	951
Зея	619	736	625	594
Райчихинск	762	773	623	488
Свободный	1224	1160	1150	1040
Тында	555	459	339	338
Шимановск	682	814	620	517
Архаринский	495	388	296	295
Бурейский	579	471	432	448
Завитинский	457	315	268	255
Ивановский	400	451	318	288
Константиновский	507	582	496	424
Магдагачинский	456	525	404	397
Мазановский	493	326	243	241
Михайловский	343	310	304	255
Октябрьский	427	352	336	332
Ромненский	419	197	144	147
Селемджинский	408	325	347	334
Серышевский	422	447	384	339
Сковородинский	336	271	226	205
Тамбовский	664	746	687	680

¹⁾ Данные по безработным по городским округам приведены совместно с данными по соответствующим муниципальным районам, г.Райчихинск вместе с пгт Прогресс

УРОВЕНЬ ЖИЗНИ НАСЕЛЕНИЯ

Основные социально-экономические показатели уровня жизни населения

	2010	2015	2016	2017
Фактическое конечное потребление сектора домашних хозяйств (в текущих ценах), млн. рублей	121995,3	227146,5	235069,9	... ¹⁾
в % к ВРП	68,3	81,9	81,7	... ¹⁾
на душу населения, тыс. рублей	146,7	281,2	292,5	... ¹⁾
Денежные доходы (в среднем на душу в месяц), рублей	14334,6	30197,1	29660,8	29606,0 ²⁾
Реальные располагаемые денежные доходы населения, %	99,5	99,1	91,2	102,1 ²⁾
Начисленная среднемесячная заработная плата одного работника				
номинальная, рублей	21207,5	32901,7	33836,8	37367,7
реальная, %	103,8	88,0	96,0	107,4
Средний размер назначенных месячных пенсий на конец года, рублей	7591,3	12171,7	12550,4	13132,3
Реальный размер назначенной месячной пенсии, %	110,2	100,6	98,5	103,2
Величина прожиточного минимума (в среднем на душу населения), рублей в месяц ³⁾	7067	10740	11541	11330
в % к предыдущему году	111,5	113,6	107,5	98,2
Численность населения с доходами ниже прожиточного минимума, тыс. человек:				
в % от общей численности населения	197,9	115,0	128,9	119,5 ²⁾
в % к предыдущему году	23,7	14,2	16,0	14,9 ²⁾
Соотношение денежных доходов 10% наиболее и 10% наименее обеспеченного населения (коэффициент фондов), раз	103,5	101,2	112,1	92,7 ²⁾
Коэффициент Джини (индекс концентрации доходов)	11,1	13,4	12,5	13,9 ²⁾
	0,365	0,392	0,382	0,397 ²⁾

Среднемесячная начисленная заработная плата работников предприятий и организаций

рублей

	2010	2015	2016	2017	Ранг
Всего по области⁴⁾	21207,5	32901,7	33836,8	37367,7	
Благовещенск	23890,9	36753,7	38634,9	41808,1	11
Белогорск	23226,7	38750,3	39250,3	41606,7	12
Зея	23735,2	38906,8	40841,0	45036,7	8
Райчихинск	16870,5	26399,3	26847,2	28912,9	24
Свободный	20388,5	33346,6	36434,8	44054,9	9
Тында	35285,1	50085,7	54845,1	59436,9	2
Шимановск	20259,0	33354,8	33508,4	36391,7	15
пгт Прогресс	16831,8	30470,2	31573,6	33462,9	16
Архаринский	16332,9	26880,1	29686,8	32207,8	19
Белогорский	19405,9	22572,1	23643,8	24878,4	28
Благовещенский	14259,8	27365,2	26945,0	36649,1	14
Бурейский	23801,5	39858,4	41632,8	45494,7	7
Завитинский	18485,5	29972,9	32186,1	32811,1	18
Зейский	18659,5	39691,7	42193,6	42434,8	10
Ивановский	16317,8	26967,6	29666,6	29314,9	22
Константиновский	13297,8	23722,6	25470,0	27696,4	25
Магдагачинский	27961,5	41442,2	43418,0	49060,8	6
Мазановский	13510,1	24725,7	25181,5	26333,0	27

¹⁾ Сведения будут после опубликования утвержденных итогов Росстатом в 2019 году

²⁾ Предварительные данные

³⁾ Приводится оценка на основе данных, установленных Постановлениями Губернатора Амурской области за I-IV кварталы соответствующего года

⁴⁾ Всего по области – по полному кругу предприятий. В разрезе городских округов и муниципальных районов – по предприятиям, не относящимся к субъектам малого предпринимательства

	2010	2015	2016	2017	Ранг
Михайловский	14319,7	26398,7	28914,6	29890,0	21
Октябрьский	15804,2	29870,9	31714,0	33461,7	17
Ромненский	15485,3	25372,0	25681,8	27252,5	26
Свободненский	16166,3	34897,1	40404,9	41493,3	13
Селемджинский	26504,3	40296,6	46366,3	49720,6	5
Серьшевский	14801,6	27798,5	29659,3	29221,9	23
Сковородинский	30856,4	46765,6	51052,1	53413,9	4
Тамбовский	12895,5	26399,1	28097,8	30157,0	20
Тындинский	31370,1	54210,3	57658,5	64470,0	1
Шимановский	14817,9	39425,4	42043,8	58518,1	3

Численность пенсионеров, состоящих на учете в системе Пенсионного фонда РФ по Амурской области

на конец отчетного периода, тыс. человек

	2010	2015	2016	2017	2017 на 1000 населения, человек	Ранг
Всего по области	227,8	234,5	235,1	234,2	293,4	
Благовещенск	52,4	56,8	57,4	58,0	251,6	1
Белогорск и Белогорский район	22,6	23,1	23,2	23,1	273,6	2
Зея и Зейский район	15,1	15,0	14,9	14,8	389,5	5
Райчихинск и пгт Прогресс	12,4	12,2	12,2	12,0	377,3	6
Свободный и Свободненский район	21,9	21,4	21,2	20,9	307,6	3
Тында и Тындинский район	14,8	16,0	16,0	16,0	343,5	4
Шимановск и Шимановский район	7,7	8,0	8,0	7,9	330,0	7
Архаринский	5,1	5,1	5,1	5,0	346,7	15
Благовещенский	5,7	6,0	6,2	6,4	237,4	13
Бурейский	7,1	7,4	7,4	7,3	359,0	9
Завитинский	4,9	4,9	4,9	4,8	335,8	17
Ивановский	7,4	7,5	7,4	7,4	307,8	8
Константиновский	3,8	3,9	3,9	3,9	312,6	20
Магдагачинский	6,5	6,6	6,6	6,6	324,1	12
Мазановский	4,3	4,1	4,1	4,0	305,1	19
Михайловский	4,6	4,5	4,5	4,4	323,3	18
Октябрьский	4,8	4,9	4,9	4,9	269,5	16
Ромненский	3,1	3,1	3,1	3,1	380,4	22
Селемджинский	6,4	3,4	3,4	3,4	328,3	21
Серьшевский	3,3	6,4	6,4	6,3	256,9	14
Сковородинский	7,0	7,2	7,2	7,2	264,3	10
Тамбовский	6,9	7,1	7,1	7,1	330,6	11

Общая площадь жилых помещений, приходящаяся в среднем на 1 жителя

КВ. М

	2010	2015	2016	2017
Всего по области	22,2	24,3	24,6	24,9
Благовещенск	21,9	24,4	24,9	25,2
Белогорск	20,3	21,6	21,8	21,9
Зея	23,2	25,1	25,3	25,5
Райчихинск	27,7	29,6	29,9	30,2
Свободный	22,4	24,4	24,7	25,3
Тында	23,8	27,3	27,6	27,7
Шимановск	22,3	23,9	24,0	24,1
пгт Прогресс	26,3	29,0	29,4	29,9
Архаринский	22,6	26,0	25,1	25,4
Белогорский	19,6	19,8	20,0	20,4
Благовещенский	18,9	23,8	23,6	25,8
Бурейский	22,8	26,4	27,2	27,5
Завитинский	31,3	33,5	34,0	34,3
Зейский	23,9	24,2	24,7	25,5
Ивановский	20,6	23,5	23,8	23,9
Константиновский	20,0	20,9	21,0	21,1
Магдагачинский	25,6	28,7	29,2	29,4
Мазановский	20,7	22,0	22,7	23,0
Михайловский	20,6	23,1	23,3	23,6
Октябрьский	20,8	22,7	22,8	22,8
Ромненский	23,9	26,5	26,8	27,5
Свободненский	18,3	20,0	20,4	20,5
Селемджинский	20,3	22,2	22,7	22,9
Серышевский	20,5	22,0	22,2	22,2
Сковородинский	24,6	27,4	25,5	25,6
Тамбовский	19,5	21,9	22,3	20,8
Тындинский	21,9	25,6	25,9	26,4
Шимановский	20,5	21,7	22,1	22,9

Место, занимаемое в Амурской области городским округом, муниципальным районом по показателям, характеризующим жилищные условия

	Общая площадь жилых помещений, приходящаяся в среднем на 1 жителя			Удельный вес площади ветхого жилищного фонда в общей площади всего жилищного фонда, %		
	2015	2016	2017	2015	2016	2017
Благовещенск	12	12	15	-	18	-
Белогорск	25	25	24	6	15	16
Зея	11	10	11	12	10	10
Райчихинск	2	2	2	19	21	22
Свободный	12	13	14	3	14	14
Тында	6	5	5	7	11	11
Шимановск	15	15	16	-	-	-
пгт Прогресс	3	3	3	18	16	15
Архаринский	9	11	13	13	12	12
Белогорский	28	28	28	10	5	5
Благовещенский	16	17	9	24	24	23
Бурейский	8	6	6	2	3	3
Завитинский	1	1	1	16	21	21
Зейский	14	13	12	11	6	6
Ивановский	17	16	17	1	1	1
Константиновский	26	26	25	17	13	13
Магдагачинский	4	4	4	4	7	7

	Общая площадь жилых помещений, приходящаяся в среднем на 1 жителя			Удельный вес площади ветхого жилищного фонда в общей площади всего жилищного фонда, %		
	2015	2016	2017	2015	2016	2017
Мазановский	21	20	19	20	19	19
Михайловский	18	18	18	21	21	24
Октябрьский	19	19	22	-	-	-
Ромненский	7	7	7	5	2	2
Свободненский	27	27	27	21	19	20
Селемджинский	20	20	20	15	9	8
Серышевский	21	23	23	8	8	9
Сковородинский	5	9	10	21	17	18
Тамбовский	23	22	26	14	25	17
Тындинский	10	8	8	9	4	4
Шимановский	24	24	21	-	-	-

окончание

	Число семей, получивших жилые помещения и улучшивших жилищные условия в отчетном году в % к состоящим на учете на конец прошлого года			Число семей, состоящих на учете в качестве нуждающихся в жилых помещениях на конец года в % к общему числу семей		
	2015	2016	2017	2015	2016	2017
Благовещенск	22	17	24	20	18	15
Белогорск	27	22	27	28	28	25
Зея	15	6	11	12	15	13
Райчихинск	21	23	19	19	20	16
Свободный	19	19	5	4	2	2
Тында	20	25	15	18	21	19
Шимановск	28	28	28	1	1	1
пгт Прогресс	9	5	6	13	14	11
Архаринский	6	14	8	23	26	22
Белогорский	13	18	1	16	11	23
Благовещенский	16	12	14	6	6	7
Бурейский	26	27	23	2	3	5
Завитинский	23	24	17	15	19	28
Зейский	2	8	3	17	16	18
Ивановский	17	11	10	5	5	4
Константиновский	5	10	22	22	22	20
Магдагачинский	3	9	16	14	17	12
Мазановский	25	21	18	21	12	9
Михайловский	11	7	20	11	13	27
Октябрьский	12	26	26	10	10	10
Ромненский	7	4	12	25	23	21
Свободненский	1	3	2	27	27	26
Селемджинский	14	15	13	8	7	6
Серышевский	24	20	9	7	8	8
Сковородинский	10	13	7	26	25	24
Тамбовский	18	16	25	3	4	3
Тындинский	4	1	4	9	9	14
Шимановский	8	2	21	24	24	17

СОЦИАЛЬНАЯ СФЕРА

**Численность детей, приходящихся на 100 мест
в дошкольных образовательных организациях, человек**

(место, занимаемое в Амурской области городским округом, муниципальным районом)

	2010	2015	2016	2017
Благовещенск	3	2	4	4
Белогорск	4	1	1	1
Зея	5	12	11	8
Райчихинск	7	8	8	6
Свободный	1	6	2	3
Тында	8	16	15	16
Шимановск	16	20	17	19
пгт Прогресс	14	7	5	7
Архаринский	21	3	14	12
Белогорский	25	5	3	2
Благовещенский	17	14	19	17
Бурейский	6	11	8	15
Завитинский	2	10	6	5
Зейский	21	21	21	24
Ивановский	12	13	16	13
Константиновский	24	18	9	20
Магдагачинский	13	24	22	21
Мазановский	11	28	28	28
Михайловский	15	15	25	25
Октябрьский	19	22	18	10
Ромненский	9	17	12	14
Свободненский	22	26	23	22
Селемджинский	23	27	27	26
Серышевский	10	4	7	9
Сковородинский	18	9	20	18
Гамбовский	20	19	10	11
Тындинский	20	25	26	27
Шимановский	21	23	24	23

Численность врачей на 10000 населения

человек

	2010	2015	2016	2017
Всего по области	62,9	55,4	54,2	55,7
Благовещенск	142,2	112,7	110,2	116,3
Белогорск	40,5	51,6	50,2	52,4
Зея	54,7	56,5	49,8	46,0
Райчихинск	39,8	41,5	41,9	41,9
Свободный	50,1	51,5	48,2	41,4
Тында	58,6	59,5	58,8	36,6
Шимановск	35,8	35,6	34,7	30,6
пгт Прогресс	30,1	31,2	32,5	30,5
Архаринский	29,2	23,0	24,9	26,1
Белогорский	13,5	8,8	9,5	7,4
Благовещенский	82,2	20,7	25,0	18,6
Бурейский	26,3	29,1	28,0	28,0
Завитинский	28,3	31,4	19,3	32,0
Зейский	14,3	12,4	11,3	13,0
Ивановский	28,1	29,0	30,1	32,2
Константиновский	29,3	31,1	31,2	31,3
Магдагачинский	21,7	12,2	13,8	25,7
Мазановский	21,6	17,8	16,4	18,9
Михайловский	24,2	23,5	23,7	21,2
Октябрьский	24,5	31,6	24,1	33,9
Ромненский	28,9	21,3	22,9	27,2
Свободненский	14,7	17,1	16,8	16,9
Селемджинский	34,4	13,2	14,4	16,6
Серышевский	16,0	18,0	19,6	20,5
Сковородинский	24,1	19,2	22,7	18,5
Тамбовский	27,8	29,8	31,5	33,6
Тындинский	15,7	15,0	13,8	11,2
Шимановский	13,5	7,3	9,3	9,5

Численность среднего медицинского персонала на 10000 населения

человек

	2010	2015	2016	2017
Всего по области	125,7	116,1	113,3	117,5
Благовещенск	170,4	172,6	168,9	190,8
Белогорск	100,3	119,9	119,6	117,0
Зея	167,4	156,7	154,9	154,3
Райчихинск	137,8	144,5	145,5	147,6
Свободный	127,7	121,0	111,9	104,3
Тында	129,9	126,8	122,9	74,4
Шимановск	104,5	86,1	85,0	84,2
пгт Прогресс	116,8	105,2	95,8	96,7
Архаринский	109,2	97,5	96,4	93,5
Белогорский	46,6	30,9	30,7	33,4
Благовещенский	209,1	48,3	59,3	38,4
Бурейский	104,7	97,2	91,4	91,9
Завитинский	123,4	102,3	79,4	104,4
Зейский	93,6	89,1	80,3	75,1
Ивановский	90,0	77,5	78,7	74,4
Константиновский	107,9	85,4	80,9	78,7
Магдагачинский	103,2	72,8	69,3	92,9
Мазановский	97,0	74,8	75,5	74,9
Михайловский	117,2	77,6	80,3	-
Октябрьский	85,8	101,8	73,9	101,2

	2010	2015	2016	2017
Ромненский	99,7	91,2	90,5	90,1
Свободненский	87,9	72,0	68,6	67,8
Селемджинский	137,7	53,0	53,9	49,7
Серышевский	81,0	71,5	68,6	70,8
Сковородинский	79,8	58,8	65,1	55,8
Тамбовский	97,5	84,0	86,7	81,6
Тындинский	83,3	64,5	75,7	55,8
Шимановский	94,8	63,6	69,0	70,6

Число круглосуточных больничных коек на 10000 населения

единиц

	2010	2015	2016	2017
Всего по области	114,7	102,4	90,8	95,5
Благовещенск	193,2	200,6	182,5	179,8
Белогорск	71,7	89,6	89,1	86,4
Зея	89,5	96,1	92,7	93,7
Райчихинск	76,0	66,4	67,1	67,8
Свободный	63,3	63,4	59,1	55,9
Тында	84,8	81,0	78,6	52,6
Шимановск	62,1	29,2	29,4	29,5
пгт Прогресс	90,4	35,4	35,8	36,5
Архаринский	87,0	56,0	57,3	58,4
Белогорский	22,1	5,5	5,6	5,7
Благовещенский	571,4	178,6	169,5	164,0
Бурейский	77,2	30,5	31,9	32,0
Завитинский	72,4	40,2	36,6	47,3
Зейский	60,8	48,8	41,8	43,0
Ивановский	55,4	40,6	41,0	41,0
Константиновский	63,2	26,3	26,4	26,5
Магдагачинский	123,1	35,7	35,9	36,1
Мазановский	74,1	20,7	24,7	25,0
Михайловский	57,2	27,8	28,0	28,5
Октябрьский	69,0	90,3	32,3	87,0
Ромненский	75,0	30,8	31,4	32,1
Свободненский	62,8	52,8	51,1	51,5
Селемджинский	111,9	47,3	48,1	48,7
Серышевский	48,7	23,3	23,3	23,3
Сковородинский	55,3	31,2	31,5	31,8
Тамбовский	59,5	30,7	31,1	31,2
Тындинский	59,5	31,5	32,0	19,3
Шимановский	71,1	699,6	708,4	724,9

Мощность амбулаторно-поликлинических учреждений на 10000 населения

посещений в смену

	2010	2015	2016	2017
Всего по области	281	316	283	289
Благовещенск	327	335	328	347
Белогорск	237	259	281	282
Зея	404	452	324	435
Райчихинск	456	486	491	497
Свободный	367	412	389	367
Тында	363	385	388	162
Шимановск	263	291	292	293
пгт Прогресс	125	137	139	142
Архаринский	324	341	337	344
Белогорский	189	208	210	213
Благовещенский	203	165	116	112
Бурейский	91	102	105	107
Завитинский	379	439	294	448
Зейский	352	366	327	337
Ивановский	172	187	189	189
Константиновский	179	198	198	199
Магдагачинский	164	192	209	264
Мазановский	229	251	254	257
Михайловский	159	168	181	166
Октябрьский	169	180	181	195
Ромненский	242	267	271	278
Свободненский	123	121	124	125
Селемджинский	418	326	331	335
Серьшевский	177	166	163	163
Сковородинский	342	261	289	242
Тамбовский	259	269	272	273
Тындинский	308	347	352	360
Шимановский	122	100	135	103



**Место, занимаемое в Амурской области городским округом,
муниципальным районом по показателям здравоохранения**

	Численность врачей на 10000 населения, человек			Численность среднего медицинского персонала на 10000 населения, человек			Численность круглосуточных больничных коек на 10000 населения, единиц			Мощность амбулаторно-поликлинических учреждений на 10000 населения, посещений в смену		
	2015	2016	2017	2015	2016	2017	2015	2016	2017	2015	2016	2017
Благовещенск	1	1	1	1	1	1	2	2	2	9	7	6
Белогорск	4	3	2	6	5	4	6	5	6	15	13	11
Зея	3	4	3	2	2	2	4	4	4	2	9	3
Райчихинск	6	6	4	3	3	3	8	7	7	1	1	1
Свободный	5	5	5	5	6	6	9	8	9	4	2	4
Тында	2	2	6	4	4	18	7	6	10	5	3	23
Шимановск	7	7	12	14	12	13	23	23	22	11	11	10
пгт Прогресс	10	8	13	7	8	8	17	16	16	25	24	24
Архаринский	16	14	16	10	7	9	10	9	8	8	5	7
Белогорский	27	27	28	28	28	27	28	28	28	17	17	17
Благовещенский	18	13	21	27	26	26	3	3	3	24	27	26
Бурейский	13	12	14	11	9	11	22	19	19	27	28	27
Завитинский	9	20	10	8	16	5	15	14	13	3	10	2
Зейский	25	26	25	13	14	16	12	12	14	6	8	8
Ивановский	14	11	9	18	17	19	14	13	15	20	20	20
Константиновский	11	10	11	15	13	15	25	25	24	18	19	18
Магдагачинский	26	24	17	20	21	10	16	15	17	19	18	14
Мазановский	21	22	20	19	19	17	27	26	25	16	16	15
Михайловский	15	16	18	17	14	-	24	24	23	22	21	21
Октябрьский	8	15	7	9	20	7	5	17	5	21	21	19
Ромненский	17	17	15	12	10	12	20	21	18	13	15	12
Свободненский	22	21	23	21	23	22	11	10	11	26	26	25
Селемджинский	24	23	24	26	27	25	13	11	12	10	6	9
Серышевский	20	19	9	22	23	20	26	27	26	23	23	22
Сковородинский	19	18	22	25	25	23	19	20	20	14	12	16
Тамбовский	12	9	8	16	11	14	21	22	21	12	14	13
Тындинский	23	24	26	23	18	24	18	18	27	7	4	5
Шимановский	28	28	27	24	22	21	1	1	1	28	25	28

ОБЩАЯ ХАРАКТЕРИСТИКА ПРЕДПРИЯТИЙ И ОРГАНИЗАЦИЙ

**Число предприятий и организаций, учтенных
в Статистическом регистре хозяйствующих субъектов¹⁾**
(на начало года)

	2011	2016	2017	2018
Всего по области	14781	16671	16715	15753
Благовещенск	7865	10348	10571	9910
Белогорск	576	636	631	609
Зея	399	346	331	317
Райчихинск	280	241	230	215
Свободный	573	524	502	486
Тында	774	828	808	750
Шимановск	248	259	244	220
пгт Прогресс	92	111	99	95
Архаринский	189	139	137	135
Белогорский	122	82	79	76
Благовещенский	267	310	362	364
Бурейский	365	333	315	296
Завитинский	153	152	154	149
Зейский	185	130	124	114
Ивановский	196	186	180	166
Константиновский	199	127	114	113
Магдагачинский	251	205	190	178
Мазановский	153	117	114	110
Михайловский	186	161	155	148
Октябрьский	191	141	146	136
Ромненский	101	73	73	71
Свободненский	109	94	82	82
Селемджинский	185	159	144	134
Серышевский	211	156	154	142
Сковородинский	273	265	258	239
Тамбовский	266	219	207	199
Тындинский	252	194	188	172
Шимановский	88	64	55	57

**Число зарегистрированных индивидуальных предпринимателей, учтенных
в Статистическом регистре хозяйствующих субъектов**
(на начало года)

	2011	2016	2017	2018
Всего по области	23409	20753	19976	19636
Благовещенск	9819	8301	8036	7981
Белогорск	1793	1645	1558	1479
Зея	1114	873	847	774
Райчихинск	553	426	397	364
Свободный	1312	1138	1112	1077
Тында	1608	1372	1215	1190
Шимановск	412	380	374	356
пгт Прогресс	184	212	220	206
Архаринский	306	245	249	252
Белогорский	321	277	255	276

¹⁾ Предприятия, организации и объединения, их филиалы, представительства и другие обособленные подразделения, включенные в территориальный раздел Статрегистра Росстата

	2011	2016	2017	2018
Благовещенский	540	756	800	843
Бурейский	446	380	367	373
Завитинский	293	268	266	264
Зейский	322	267	260	241
Ивановский	490	515	462	460
Константиновский	228	282	269	260
Магдагачинский	393	341	323	332
Мазановский	190	198	192	184
Михайловский	260	232	227	223
Октябрьский	270	280	278	269
Ромненский	175	155	160	176
Свободненский	171	151	150	164
Селемджинский	261	226	216	208
Серышевский	359	373	342	323
Сковородинский	585	478	470	454
Тамбовский	463	451	440	453
Тындинский	390	368	334	305
Шимановский	85	77	71	66

РАЗВИТИЕ НОВЫХ ФОРМ ХОЗЯЙСТВЕННОЙ ДЕЯТЕЛЬНОСТИ¹⁾

Число малых и средних предприятий по видам экономической деятельности за 2017 год

Наименование вида экономической деятельности	Малые предприятия	Средние предприятия
единиц		
Всего:	10191	62
в том числе:		
сельское, лесное хозяйство, охота, рыболовство и рыбоводство	416	7
добыча полезных ископаемых	385	1
обрабатывающие производства	607	4
обеспечение электрической энергией, газом и паром; кондиционирование воздуха	184	8
водоснабжение; водоотведение, организация сбора и утилизации отходов, деятельность по ликвидации загрязнений	101	-
строительство	1395	10
торговля оптовая и розничная; ремонт автотранспортных средств и мотоциклов	3548	26
деятельность гостиниц и предприятий общественного питания	248	-
транспортировка и хранение	546	1
деятельность в области информации и связи	259	-
деятельность финансовая и страховая	162	-
деятельность по операциям с недвижимым имуществом	750	1
деятельность профессиональная, научная и техническая	714	3
деятельность административная и сопутствующие дополнительные услуги	466	-
государственное управление и обеспечение военной безопасности, обязательное социальное обеспечение	1	-
образование	32	-
деятельность в области здравоохранения и социальных услуг	190	1
деятельность в области культуры, спорта, организации досуга и развлечений	70	-
предоставление прочих видов услуг	117	-

Наименование вида экономической деятельности	Малые предприятия	Средние предприятия
В % к итогу		
Всего:	100	100
в том числе:		
сельское, лесное хозяйство, охота, рыболовство и рыбоводство	4,1	11,3
добыча полезных ископаемых	3,8	1,6
обрабатывающие производства	6,0	6,5
обеспечение электрической энергией, газом и паром; кондиционирование воздуха	1,8	12,9
водоснабжение; водоотведение, организация сбора и утилизации отходов, деятельность по ликвидации загрязнений	1,0	-
строительство	13,7	16,1
торговля оптовая и розничная; ремонт автотранспортных средств и мотоциклов	34,8	41,9
деятельность гостиниц и предприятий общественного питания	2,4	
транспортировка и хранение	5,3	1,6
деятельность в области информации и связи	2,5	-
деятельность финансовая и страховая	1,6	-
деятельность по операциям с недвижимым имуществом	7,4	1,6
деятельность профессиональная, научная и техническая	7,0	4,9
деятельность административная и сопутствующие дополнительные услуги	4,6	-
государственное управление и обеспечение военной безопасности, обязательное социальное обеспечение	0,0	-
образование	0,3	-
деятельность в области здравоохранения и социальных услуг	1,9	1,6
деятельность в области культуры, спорта, организации досуга и развлечений	0,7	-
предоставление прочих видов услуг	1,1	-

Основные показатели деятельности средних предприятий по видам экономической деятельности в 2017 году

в % к итогу

Наименование вида экономической деятельности	Среднесписочная численность работников (без внешних совместителей)	Оборот организаций
Всего:	100	100
в том числе:		
сельское, лесное хозяйство, охота, рыболовство и рыбоводство	16,8	8,5
добыча полезных ископаемых	2,6	3,1
обрабатывающие производства	9,1	3,2
обеспечение электрической энергией, газом и паром; кондиционирование воздуха	13,3	5,8
водоснабжение; водоотведение, организация сбора и утилизации отходов, деятельность по ликвидации загрязнений	0,7	0,8
строительство	27,7	19,2
торговля оптовая и розничная; ремонт автотранспортных средств и мотоциклов	21,3	57,5
деятельность гостиниц и предприятий общественного питания	-	-
транспортировка и хранение	0,2	0,0
деятельность в области информации и связи	-	-
деятельность финансовая и страховая	0,1	-
деятельность по операциям с недвижимым имуществом	2,1	0,4
деятельность профессиональная, научная и техническая	4,3	1,1

Наименование вида экономической деятельности	Среднесписочная численность работников (без внешних совместителей)	Оборот организаций
деятельность административная и сопутствующие дополнительные услуги	1,8	0,4
государственное управление и обеспечение военной безопасности, обязательное социальное обеспечение	-	-
образование	-	-
деятельность в области здравоохранения и социальных услуг	0,0	0,0
деятельность в области культуры, спорта, организации досуга и развлечений	-	-
предоставление прочих видов услуг	-	-

Основные показатели деятельности малых предприятий по видам экономической деятельности за 2017 год

Наименование вида экономической деятельности	Среднесписочная численность работников (без внешних совместителей)	в % к итогу
		Оборот организаций
Всего:	100,0	100,0
в том числе:		
сельское, лесное хозяйство, охота, рыболовство и рыбоводство	7,7	5,3
добыча полезных ископаемых	5,1	5,3
обрабатывающие производства	7,2	6,4
обеспечение электрической энергией, газом и паром; кондиционирование воздуха	6,0	2,6
водоснабжение; водоотведение, организация сбора и утилизации отходов, деятельность по ликвидации загрязнений	1,6	0,7
строительство	11,3	8,7
торговля оптовая и розничная; ремонт автотранспортных средств и мотоциклов	27,6	52,7
деятельность гостиниц и предприятий общественного питания	3,9	1,9
транспортировка и хранение	5,3	3,7
деятельность в области информации и связи	2,8	1,3
деятельность финансовая и страховая	1,4	1,7
деятельность по операциям с недвижимым имуществом	7,2	5,2
деятельность профессиональная, научная и техническая	3,6	1,1
деятельность административная и сопутствующие дополнительные услуги	5,7	2,1
государственное управление и обеспечение военной безопасности, обязательное социальное обеспечение	-	-
образование	0,1	0,0
деятельность в области здравоохранения и социальных услуг	2,5	0,8
деятельность в области культуры, спорта, организации досуга и развлечений	0,3	0,2
предоставление прочих видов услуг	0,7	0,3

Производство важнейших видов промышленной продукции в натуральном выражении индивидуальными предпринимателями¹⁾

Наименование продукции	Доля индивидуальных предпринимателей в общеобластном производстве в 2017г., %	Справочно: доля индивидуальных предпринимателей в общеобластном производстве в 2016г., %
Мебель	48,3	21,6
Спецодежда	57,2	50,9
Рыба и продукты рыбные переработанные и консервированные	68,8	77,4
Изделия колбасные	65,8	63,7
Полуфабрикаты мясные (мясосодержащие) охлажденные, подмороженные и замороженные	2,1	2,9
Пресервы рыбные	63,7	83,0
Хлеб и хлебобулочные изделия	17,2	19,4
Кондитерские изделия	5,5	7,3
Изделия макаронные без начинки, не подвергнутые тепловой обработке или не приготовленные каким-либо другим способом	21,2	9,0
Майонезы, соусы майонезные	75,8	78,2
Воды минеральные и газированные неподслащенные и неароматизированные	67,4	85,1



¹⁾ В соответствии с Общероссийским классификатором продукции по видам экономической деятельности ОК 034-2007 (КПЕС 2002) (ОКПД)

МАКРОЭКОНОМИЧЕСКИЕ ПОКАЗАТЕЛИ

Объем и динамика валового регионального продукта

	2010	2014	2015	2016
Валовой региональный продукт (в основных ценах), млн. рублей	178689,6	232052,9	277380,4	287594,3
В сопоставимых ценах в % к предыдущему году	106,0	103,1	103,7	98,6
Индекс-дефлятор ВРП, в % к предыдущему году	112,0	108,3	115,0	105,1
Валовой региональный продукт на душу населения, рублей	214827,2	286282,6	343385,7	357829,0

Наличие, движение и состав основных фондов в 2017 году
(коммерческие организации)

	Наличие на конец года по полной учетной стоимости с учетом переоценки, осуществленной на конец отчетного года, тыс. рублей	Основные расчетные показатели по движению основных фондов				
		отношение поступивших ОФ к наличию на конец года	коэффициент обновления	темпы роста основных фондов	степень износа ОФ на конец года	коэффициент ликвидации
Всего по области	718431023	8,1	5,9	106,4	40,0	0,4
Благовещенск	95952822	9,4	7,0	105,1	49,6	1,8
Белогорск	34885026	16,7	12,4	116,3	36,8	0,4
Зея	17202911	8,6	8,1	107,6	30,1	0,3
Райчихинск	1149701	16,2	13,7	118	57,2	1,0
Свободный	66894963	9,4	1,7	106,4	47,3	0,1
Тында	191190904	7,5	6,6	106,4	34,4	0,1
Шимановск	4846859	17,5	14,3	117,3	41,2	0,1
пгт Прогресс	1226823	5,6	5,3	105,7	52,5	0,1
Архаринский	6118945	96,1	96,1	2574	3,3	0,2
Белогорский	354228	2,8	2,8	102,8	52,4	0,1
Благовещенский	3212281	26,9	8,4	130,9	34,4	1,5
Бурейский	45537360	1,3	0,7	101	27,3	0,0
Завитинский	11796634	18,1	0,2	120,7	43,0	0,1
Зейский	540499	51,7	51,7	143,5	54,7	0,4
Ивановский	4402044	8,2	8,2	101,9	40,0	0,1
Константиновский	1470555	18,3	18	115,8	46,7	3,9
Магдагачинский	30480254	8	5,9	104	55,1	0,5
Мазановский	31456	7,2	4,6	96,6	58,3	3,5
Михайловский	900366	7,1	1,3	105,9	38,1	0,2
Октябрьский	25256181	0,7	0,4	100,6	28,6	0,0
Ромненский	350135	0,1	0	99,3	27,7	0,5
Свободненский	69611	13,9	13,9	112,7	25,0	0,3
Селемджинский	1936712	14,3	8,7	113,5	54,2	2,2
Серышевский	669487	12,8	11,9	104,6	59,1	7,8
Сковородинский	117781588	2,5	2,1	101,9	44,4	0,1
Тамбовский	4966171	21,2	21	119,9	42,4	2,1
Тындинский	21445688	10,4	7,3	105,7	51,5	1,2
Шимановский	26350901	0,4	0,4	100,3	28,6	0,0

Наличие, движение и состав основных фондов в 2017 году
(некоммерческие организации)

	Наличие на конец года по полной учетной стоимости, тыс. рублей	Основные расчетные показатели по движению основных фондов				
		отношение поступивших ОФ к наличию на конец года	коэффициент обновления	темпы роста основных фондов	степень износа ОФ на конец года	коэффициент ликвидации
Всего по области	238276691	6,4	2,7	102,7	54,0	0,2
Благовещенск	116048813	5,0	2,0	102,4	55,9	0,3
Белогорск	7092096	13,5	7,3	105,6	53,8	2,0
Зея	2603278	5,0	0,9	100,5	71,8	0,1
Райчихинск	1971275	17,3	6,3	105,9	70,4	0,2
Свободный	56611339	2,9	2,4	102,1	53,0	0,0
Тында	9605855	12,2	7,1	106	44,2	0,2
Шимановск	2685523	11,6	0,2	105,6	56,5	0,0
пгт Прогресс	1126757	18,7	0,8	113,3	35,0	0,8
Архаринский	2133155	5,1	0,5	104,0	28,3	0,1
Белогорский	1168729	5,6	1,1	102,9	48,2	0,0
Благовещенский	1394318	9,0	3,2	94,4	47,1	0,0
Бурейский	6877491	4,8	1,3	104,2	28,8	0,1
Завитинский	1581036	5,3	2,1	100,4	61,2	0,0
Зейский	1735013	4,1	0,2	101,3	70,4	0,4
Ивановский	2610241	4,3	1,4	92,7	60,9	0,2
Константиновский	1313651	9,3	0,3	99,8	51,0	0,0
Магдагачинский	2993639	2,9	0,4	101,5	62,0	0,1
Мазановский	1045242	3,1	0,3	94,0	61,0	0,3
Михайловский	1488516	10,6	0,5	100,8	63,4	0,0
Октябрьский	2372809	18,6	0,7	104,1	57,4	0,2
Ромненский	771909	1,6	0,9	100,9	77,9	0,1
Свободненский	1898762	0,1	0,1	99,0	47,3	0,1
Селемджинский	566149	11,7	2,6	100,0	61,6	0,2
Серышевский	2061493	32,3	0,8	108,9	56,3	0,2
Сковородинский	1723745	6,9	1,6	104,4	58,8	0,1
Тамбовский	1925886	7,3	1,3	103,8	64,0	0,5
Тындинский	2196825	7,6	0,1	96,6	41,9	0,2
Шимановский	627606	2,0	0,2	93,1	80,3	0,3

ПРОМЫШЛЕННОЕ ПРОИЗВОДСТВО

Отгружено товаров собственного производства, выполнено работ и услуг собственными силами организациями, не относящихся к субъектам малого предпринимательства (включая средние предприятия)

	2010	2015	2016	2017 ¹⁾
Всего по области	64481,5	119174,7	103667,9	102117,9
Благовещенск	21587,6	36475,9	36547,4	38276,9
Белогорск	1221,1	1197,0	356,3	321,7
Зея	3787,6	2645,0	2905,4	3421,1
Райчихинск	1108,1	1346,4	1386,7	1301,9
Свободный	3620,2	2706,5	271,9	228,6
Тында	3550,9	2226,5	1758,0	984,5
Шимановск	199,2	1033,2	271,7	295,6
пгт Прогресс	640,8	972,0	... ²⁾	1072,3
Архаринский	170,4	36,8	30,1	... ²⁾
Белогорский	122,3	731,7	680,0	524,6
Благовещенский	42,4	177,2	... ²⁾	... ²⁾
Бурейский	4037,7	4582,6	4840,4	5092,9
Завитинский	30,9	64,2	... ²⁾	... ²⁾
Зейский	188,0	717,5	1532,0	... ²⁾
Ивановский	385,5	137,7	75,6	27,7
Константиновский	331,2	32,0	... ²⁾	... ²⁾
Магдагачинский	12928,4	18982,5	14882,7	14351,1
Мазановский	40,6	28,8	... ²⁾	... ²⁾
Михайловский	77,4	90,9	... ²⁾	... ²⁾
Октябрьский	1035,8	1780,2	1855,1	1684,3
Ромненский	64,7	100,4	... ²⁾	... ²⁾
Свободненский	56,8	137,4	126,3	... ²⁾
Селемджинский	878,4	16319,9	19498,9	18349,3
Серышевский	88,8	184,8	94,7	69,6
Сковородинский	932,9	1589,1	1601,3	1377,0
Тамбовский	314,7	524,7	224,4	108,7
Тындинский	5031,1	23887,4	13036,3	... ²⁾
Шимановский	37,8	0,7	... ²⁾	... ²⁾

¹⁾ Оперативные данные из ф. №П-1 за январь-декабрь 2017 года по видам деятельности «Добыча полезных ископаемых», «Обрабатывающие производства» и «Производство и распределение электроэнергии, газа и воды»

²⁾ Данные не публикуются в целях обеспечения конфиденциальности первичных статистических данных, полученных от организаций, в соответствии с Федеральным законом от 29.11.07 №282-ФЗ «Об официальном статистическом учете и системе государственной статистики в Российской Федерации» (ст.4, п.5; ст.9, п.1)

СЕЛЬСКОЕ ХОЗЯЙСТВО

Посевная площадь всех сельскохозяйственных культур в хозяйствах всех категорий

тыс. га

	2010	2015	2016	2017
Всего по области	790,3	1165,1	1213,7	1260,8
Благовещенск	1,9	1,9	6,5	1,8
Белогорск	2,8	6,8	5,4	1,3
Зея	0,4	0,3	0,3	0,3
Райчихинск	0,6	0,5	0,5	0,5
Свободный	1,2	2,2	1,0	1,0
Тында	0,1	0,1	0,1	0,1
Шимановск	0,4	0,4	0,4	0,4
Прогресс	0,4	0,4	0,4	0,4
Архаринский	28,3	38,6	36,5	44,1
Белогорский	63,9	105,1	103,9	115,6
Благовещенский	28,2	51,6	53,2	57,1
Бурейский	16,9	34,6	31,9	39,2
Завитинский	13,8	43,9	43,1	47,0
Зейский	3,5	3,1	3,8	3,4
Ивановский	110,3	114,3	123,4	127,4
Константиновский	94,6	108,7	108,7	108,3
Магдагачинский	1,7	3,0	2,8	3,0
Мазановский	11,5	27,6	26,0	30,4
Михайловский	90,2	136,4	146,3	148,3
Октябрьский	51,5	110,0	123,9	131,0
Ромненский	27,5	63,6	66,3	61,6
Свободненский	26,6	33,4	38,6	40,1
Селемджинский	0,2	0,2	0,2	0,2
Серышевский	48,3	104,3	108,5	116,5
Сковородинский	1,0	1,3	1,3	1,2
Тамбовский	161,6	165,6	172,1	171,7
Тындинский	0,1	0,1	0,1	0,1
Шимановский	2,8	7,1	8,5	8,9

Доля зерновых культур в структуре посевных площадей
всех сельскохозяйственных культур в хозяйствах всех категорий

в процентах

	2010	2015	2016	2017
Всего по области	26	15	18	16
Благовещенск	5	0,1	1,1	0,1
Белогорск	16	5	5	0,1
Зея	23	-	-	-
Райчихинск	0,4	0,4	0,4	0,4
Свободный	3	9	0,2	0,2
Тында	-	-	-	-
Шимановск	0,3	0,3	0,3	0,3
Прогресс	-	-	-	-
Архаринский	16	13	18	15
Белогорский	21	15	15	13
Благовещенский	17	5	11	10
Бурейский	16	17	12	6
Завитинский	16	17	20	16
Зейский	39	20	22	25
Ивановский	33	21	21	20

	2010	2015	2016	2017
Константиновский	24	19	20	19
Магдагачинский	54	21	11	24
Мазановский	23	11	12	10
Михайловский	25	17	20	19
Октябрьский	26	12	22	13
Ромненский	26	9	13	10
Свободненский	34	18	18	18
Селемджинский	-	-	-	-
Серышевский	24	9	8	8
Сковородинский	35	-	-	-
Тамбовский	29	22	25	25
Тындинский	-	-	-	-
Шимановский	39	16	18	17

**Доля сои в структуре посевных площадей всех сельскохозяйственных культур
в хозяйствах всех категорий**

в процентах

	2010	2015	2016	2017
Всего по области	61	76	74	76
Благовещенск	14	16	78	27
Белогорск	20	63	80	39
Зея	-	-	-	-
Райчихинск	-	-	-	-
Свободный	9	32	-	-
Тында	-	-	-	-
Шимановск	-	-	-	-
Прогресс	-	-	-	-
Архаринский	73	80	75	79
Белогорский	71	77	78	80
Благовещенский	54	82	78	81
Бурейский	60	75	81	86
Завитинский	66	67	63	70
Зейский	10	20	34	41
Ивановский	58	73	73	74
Константиновский	66	75	74	77
Магдагачинский	6	42	50	43
Мазановский	68	86	84	86
Михайловский	71	81	77	79
Октябрьский	67	84	75	84
Ромненский	65	86	84	85
Свободненский	48	65	62	65
Селемджинский	-	-	-	-
Серышевский	60	80	80	80
Сковородинский	3	34	-	-
Тамбовский	55	68	64	66
Тындинский	-	-	-	-
Шимановский	27	55	58	57

Производство зерна в хозяйствах всех категорий
(в весе после доработки)

ТЫС. ТОНН

	2010	2015	2016	2017
Всего по области	130,4	351,0	474,7	395,1
Благовещенск	0,0	0,1	0,1	0,0
Белогорск	0,0	0,8	0,4	0,0
Зея	0,1	-	-	-
Райчихинск	0,0	0,01	0,0	0,0
Свободный	0,0	0,2	0,0	0,0
Тында	-	-	-	-
Шимановск	0,0	0,0	0,0	0,0
Архаринский	2,5	6,9	10,4	7,1
Белогорский	5,1	32,6	44,6	38,3
Благовещенский	3,5	37,5	14,1	11,3
Бурейский	1,3	16,1	7,0	3,0
Завитинский	1,4	10,5	10,0	7,5
Зейский	1,0	0,5	0,7	0,8
Ивановский	31,2	44,0	63,4	57,4
Константиновский	15,2	44,7	52,0	45,6
Магдагачинский	0,3	0,5	0,6	0,5
Мазановский	0,6	2,3	3,2	3,0
Михайловский	12,2	49,5	57,4	56,5
Октябрьский	9,0	27,3	53,7	31,8
Ромненский	2,7	18,1	20,3	11,9
Свободненский	1,7	7,4	9,6	9,6
Селемджинский	-	-	-	-
Серышевский	2,4	12,1	14,0	12,5
Сковородинский	0,2	...*	...*	0,2
Тамбовский	39,0	71,8	110,4	96,5
Тындинский	-	-	-	-
Шимановский	0,8	1,8	2,5	1,7

Производство сои в хозяйствах всех категорий
(в весе после доработки)

ТЫС. ТОНН

	2010	2015	2016	2017
Всего по области	536,5	1002,0	918,9	1265,4
Благовещенск	0,5	0,3	3,1	0,6
Белогорск	0,4	...*	4,6	0,8
Зея	-	-	-	-
Райчихинск	-	-	-	-
Свободный	0,0	...*	-	-
Тында	-	-	-	-
Шимановск	-	-	-	-
Архаринский	15,9	37,7	25,3	37,1
Белогорский	35,5	87,6	72,3	107,2
Благовещенский	21,8	43,5	46,5	61,2
Бурейский	8,5	26,6	22,6	42,0
Завитинский	8,6	29,9	20,0	28,0
Зейский	0,2	0,2	0,2	1,1
Ивановский	74,5	89,7	104,9	121,3
Константиновский	81,0	94,8	108,5	123,1
Магдагачинский	0,0	...*	0,9	1,3
Мазановский	4,8	20,7	21,5	27,2
Михайловский	69,3	123,7	118,2	168,1

	2010	2015	2016	2017
Октябрьский	40,3	123,8	87,7	143,5
Ромненский	12,6	63,4	46,0	62,9
Свободненский	7,0	19,9	21,5	28,5
Селемджинский	-	-	-	-
Серьшевский	18,4	94,5	63,9	99,0
Сковородинский	0,0	...*	-	-
Тамбовский	136,7	135,5	149,1	199,1
Тындинский	-	-	-	-
Шимановский	0,3	3,4	1,9	3,5

Поголовье крупного рогатого скота в хозяйствах всех категорий
(на конец года)

ТЫС. ГОЛОВ

	2010	2015	2016	2017
Всего по области	88,7	82,1	81,4	81,0
Благовещенск	0,2	0,1	0,1	0,1
Белогорск	1,1	0,2	0,2	0,2
Зея	0,2	0,2	0,2	0,2
Райчихинск	0,4	0,5	0,5	0,5
Свободный	0,7	0,8	0,7	0,7
Тында	0,1	0,1	0,1	0,1
Шимановск	0,5	0,5	0,5	0,5
Прогресс	0,2	0,3	0,4	0,1
Архаринский	2,2	2,2	2,3	2,6
Белогорский	7,2	9,0	7,5	6,6
Благовещенский	4,6	4,1	4,7	5,1
Бурейский	2,8	3,8	5,5	2,5
Завитинский	4,2	5,2	4,7	4,4
Зейский	2,0	1,3	1,3	1,2
Ивановский	8,3	7,4	7,8	8,5
Константиновский	7,9	5,2	5,3	5,7
Магдагачинский	1,5	1,8	2,0	1,9
Мазановский	3,9	3,4	3,5	3,5
Михайловский	6,0	3,6	3,9	4,7
Октябрьский	4,1	2,7	3,0	3,1
Ромненский	4,3	5,2	4,0	4,6
Свободненский	4,1	3,2	2,9	3,0
Селемджинский	0,5	0,1	0,1	0,1
Серьшевский	5,8	6,1	5,8	5,9
Сковородинский	0,9	1,0	0,9	0,8
Тамбовский	12,4	10,6	10,4	10,9
Тындинский	0,2	0,1	0,1	0,1
Шимановский	2,4	3,3	3,2	3,7

Поголовье свиней в хозяйствах всех категорий
(на конец года)

ТЫС. ГОЛОВ

	2010	2015	2016	2017
Всего по области	70,2	70,3	70,0	64,0
Благовещенск	0,8	0,8	0,9	0,7
Белогорск	0,1	0,1	0,1	0,1
Зея	0,3	0,3	0,2	0,2
Райчихинск	0,1	0,4	0,4	0,4
Свободный	0,6	0,4	0,3	0,3
Тында	0,2	0,1	0,1	0,1
Шимановск	0,1	0,2	0,2	0,2
Прогресс	0,1	0,1	0,8	0,5
Архаринский	2,4	2,0	1,7	1,4
Белогорский	2,3	2,4	2,8	2,6
Благовещенский	7,1	9,9	10,5	10,2
Бурейский	2,1	2,4	2,3	1,8
Завитинский	1,6	2,5	2,2	2,1
Зейский	3,3	1,3	1,2	1,0
Ивановский	3,9	6,0	5,8	4,9
Константиновский	15,5	15,3	15,0	15,6
Магдагачинский	0,5	0,7	0,6	0,6
Мазановский	1,9	1,5	1,4	1,3
Михайловский	4,7	3,2	2,6	2,7
Октябрьский	2,5	2,1	2,0	1,7
Ромненский	1,9	1,4	1,7	1,5
Свободненский	3,9	2,1	2,4	2,4
Селемджинский	0,7	0,2	0,2	0,2
Серьшевский	4,4	3,4	3,4	2,7
Сковородинский	0,6	0,5	0,5	0,2
Тамбовский	6,8	10,1	10,4	7,9
Тындинский	1,0	0,4	0,3	0,2
Шимановский	0,7	0,6	0,3	0,3

Производство скота и птицы (в убойном весе)
в хозяйствах всех категорий

ТЫС. ТОНН

	2010	2015	2016	2017
Всего по области	32,0	41,5	40,6	38,2
Благовещенск	14,4	17,8	18,4	14,5
Белогорск	0,1	0,1	0,1	0,1
Зея	0,2	0,1	0,1	0,1
Райчихинск	0,1	0,2	0,2	0,2
Свободный	0,2	0,3	0,2	0,2
Тында	0,0	0,1	0,1	0,1
Шимановск	0,1	0,1	0,1	0,1
Прогресс	0,0	0,1	0,1	0,1
Архаринский	0,7	0,8	0,8	0,7
Белогорский	1,5	1,8	1,6	1,5
Благовещенский	0,7	1,6	1,2	1,5
Бурейский	0,7	1,6	1,1	1,4
Завитинский	0,6	1,2	1,4	1,3
Зейский	0,5	0,6	0,5	0,4
Ивановский	1,5	1,9	2,2	2,4
Константиновский	2,0	2,0	1,7	2,2
Магдагачинский	0,3	0,5	0,4	0,4

	2010	2015	2016	2017
Мазановский	0,7	1,1	1,0	0,1
Михайловский	1,4	1,5	1,5	1,5
Октябрьский	0,8	1,0	1,0	1,0
Ромненский	0,7	1,2	1,0	1,1
Свободненский	1,0	1,1	1,1	1,1
Селемджинский	0,2	0,1	0,1	0,1
Серьшевский	1,2	1,5	1,5	1,7
Сковородинский	0,2	0,3	0,3	0,3
Тамбовский	1,8	2,3	2,4	2,5
Тындинский	0,1	0,2	0,1	0,1
Шимановский	0,3	0,4	0,4	0,4

Производство молока в хозяйствах всех категорий

ТЫС. ТОНН

	2010	2015	2016	2017
Всего по области	161,9	148,6	147,7	150,3
Благовещенск	0,4	0,3	0,3	0,3
Белогорск	0,2	0,4	0,4	0,4
Зея	0,6	0,4	0,4	0,4
Райчихинск	1,1	1,5	1,4	1,4
Свободный	1,3	1,7	1,7	0,2
Тында	0,2	0,3	0,3	1,3
Шимановск	1,3	1,3	1,3	0,6
Прогресс	0,7	1,0	1,0	1,7
Архаринский	4,0	3,8	3,6	3,9
Белогорский	10,5	10,0	9,9	11,4
Благовещенский	8,7	9,3	9,5	10,3
Бурейский	4,9	5,2	4,7	4,8
Завитинский	7,4	10,5	10,6	9,9
Зейский	4,0	2,6	2,3	2,3
Ивановский	20,1	14,8	15,5	16,6
Константиновский	13,1	10,1	10,9	10,7
Магдагачинский	2,7	2,0	1,9	1,7
Мазановский	7,0	6,8	6,5	6,7
Михайловский	10,6	7,3	7,9	9,2
Октябрьский	7,3	4,7	4,5	4,8
Ромненский	8,0	7,8	7,7	8,1
Свободненский	7,2	6,4	5,8	5,8
Селемджинский	0,8	0,3	0,2	0,2
Серьшевский	12,0	13,5	12,1	12,4
Сковородинский	2,3	1,9	1,8	1,6
Тамбовский	22,2	22,4	23,6	21,8
Тындинский	0,4	0,2	0,2	0,2
Шимановский	2,8	2,1	1,7	1,6

**Индекс производства продукции сельского хозяйства
в муниципальных образованиях Амурской области**

	Индекс производства продукции сельского хозяйства								
	растениеводство, животноводство			растениеводство			животноводство		
	2015	2016	2017	2015	2016	2017	2015	2016	2017
Амурская область	102,1	102,1	115,8	101,5	101,3	124,4	103,5	104,0	96,0
Благовещенск	80,6	101,9	103,8	109,0	79,3	92,5	72,8	109,9	106,5
Белогорск	85,8	95,7	80,3	87,2	94,6	75,9	74,4	105,9	109,8
Зея	110,4	91,9	104,7	115,9	85,9	105,8	99,7	103,5	103,2
Райчихинск	104,5	96,7	102,5	103,7	88,8	107,5	106,6	114,0	96,0
Свободный	94,1	90,6	94,7	94,7	87,0	112,0	92,1	99,8	64,7
Тында	122,4	77,9	148,5	135,4	64,0	110,9	100,5	105,1	182,7
Шимановск	99,6	95,0	88,7	97,6	92,1	113,1	102,6	98,5	67,7
пгт Прогресс	104,4	95,3	118,1	101,4	89,8	110,7	104,5	105,0	126,8
Архаринский	115,9	87,0	120,2	121,5	83,6	128,6	102,1	98,4	97,2
Белогорский	110,8	95,8	117,5	95,6	96,1	141,9	140,4	95,3	79,3
Благовещенский	129,5	101,8	121,6	128,2	104,2	123,4	133,5	94,1	114,9
Бурейский	112,7	89,5	129,1	118,6	87,2	150,7	104,9	93,2	97,3
Завитинский	121,8	90,5	107,1	117,7	77,4	125,3	127,6	110,0	89,0
Зейский	96,9	97,5	100,7	92,2	104,2	106,0	102,9	90,8	95,8
Ивановский	85,6	126,0	105,7	79,1	127,2	106,2	109,7	122,2	104,4
Константиновский	93,4	117,2	106,4	91,8	119,9	109,7	98,4	108,2	93,5
Магдагачинский	101,0	95,8	96,3	101,5	102,9	92,4	100,4	87,8	100,5
Мазановский	115,6	99,1	116,1	126,9	102,3	129,6	103,5	94,5	96,7
Михайловский	93,8	105,8	128,6	93,1	105,7	134,1	96,6	105,9	100,5
Октябрьский	103,1	89,2	137,0	103,4	87,5	142,2	101,5	102,4	103,1
Ромненский	115,5	86,4	119,3	117,1	82,8	126,9	111,4	97,9	99,4
Свободненский	103,2	106,9	102,0	92,1	112,6	114,98	121,2	99,7	84
Селемджинский	64,0	117,3	84,6	127,3	115,4	75,1	32,9	120,2	95,6
Серьшевский	130,4	84,3	131,7	140,3	79,2	143,6	107,7	101,4	100,6
Сковородинский	116,3	100,5	94,7	125,2	101,4	100,8	107,5	99,6	90,2
Тамбовский	93,6	119,3	113,2	89,4	120,3	в12,1р	108,3	115,9	88,7
Тындинский	115,1	92,2	96,4	127,1	89,0	94,2	104,6	95,2	97,8
Шимановский	106,4	90,3	106,0	112,3	85,3	123,8	99,4	97,1	87,1

СТРОИТЕЛЬСТВО

Ввод в действие жилых домов

тыс. кв. м общей площади

	2010	2015	2016	2017	Ранг
Всего по области	166,3	261,3	221,2	181,6	
Благовещенск	109,9	151,5	123,4	94,2	1
Белогорск	5,0	10,8	13,9	5,4	4
Зея	1,0	1,7	3,0	0,4	22
Райчихинск	0,4	0,1	1,7	0,03	27
Свободный	1,5	10,4	17,3	22	2
Тында	0,5	13,1	5,3	1	14
Шимановск	0,9	2,8	0,4	2,9	8
пгт Прогресс	0,9	0,1	3,5	-	28
Архаринский	0,5	0,7	1,6	3,2	6
Белогорский	0,7	1,0	1,0	1,8	11
Благовещенский	12,1	22,8	13,0	20,5	3
Бурейский	0,8	9,7	1,5	3,5	5
Завитинский	0,2	0,7	0,3	0,7	19
Зейский	3,9	1,2	1,7	0,7	20
Ивановский	6,5	3,5	3,5	2,9	9
Константиновский	0,5	0,8	0,7	1,4	13
Магдагачинский	1,6	1,1	5,0	0,9	17
Мазановский	1,9	2,1	0,9	0,1	26
Михайловский	0,4	1,2	0,1	0,9	18
Октябрьский	3,2	4,1	0,8	1	15
Ромненский	0,3	0,9	0,1	0,4	23
Свободненский	0,3	1,4	0,8	0,6	21
Селемджинский	6,0	0,3	0,9	1	16
Серьшевский	0,8	1,1	3,7	3	7
Сковородинский	1,3	1,5	3,5	0,4	24
Тамбовский	4,3	6,9	3,9	2,2	10
Тындинский	-	1,7	0,8	1,6	12
Шимановский	0,9	0,3	-	0,2	25



ИНВЕСТИЦИИ
Инвестиции в основной капитал¹⁾

млн. рублей

	2010	2015	2016	2017
Всего по области	83892,1	102214,0	129816,1	186624,1
Благовещенск	13117,2	18461,1	12516,7	13204,0
Белогорск	436,8	3188,1	2964,6	456,0
Зея	381,3	556,6	1667,4	2329,8
Райчихинск	242,2	254,3	200,3	267,8
Свободный	3342,6	13633,3	5996,1	20376,6
Тында	1577,2	5900,4	15787,5	30146,0
Шимановск	74,9	81,7	5672,1	10565,6
пгт Прогресс	77,1	14,8	76,7	20,9
Архаринский	41,2	11,8	73,1	5226,5
Белогорский	49,5	44,9	131,8	56,9
Благовещенский	32,5	115,3	1900,0	10183,8
Бурейский	2676,4	13668,4	8975,1	5442,8
Завитинский	129,9	688,2	14,2	64,5
Зейский	90,2	1288,0	558,9	825,5
Ивановский	416,1	1092,2	1719,4	363,8
Константиновский	145,1	239,7	548,9	313,0
Магдагачинский	2755,6	1894,4	7317,3	20398,3
Мазановский	42,3	31,3	273,7	651,6
Михайловский	87,5	101,9	219,4	32,3
Октябрьский	337,3	138,7	255,9	283,2
Ромненский	33,2	3,9	149,5	7,4
Свободненский	534,9	290,6	21121,2	361,1
Селемджинский	169,6	1234,0	1310,5	670,4
Серьшевский	52,2	64,5	95,4	123,0
Сковородинский	7180,2	4068,0	10215,2	11061,6
Тамбовский	412,6	545,8	622,4	915,6
Тындинский	1657,0	2327,0	4974,3	2614,0
Шимановский	88,0	74,0	34,5	7,9

¹⁾ Данные по области показаны по полному кругу организаций (данные предварительные), по городским округам и муниципальным районам – без субъектов малого предпринимательства и объема инвестиций, не наблюдаемых прямыми статистическими методами.

ТРАНСПОРТ

Грузооборот автомобильного транспорта организаций всех видов экономической деятельности, не относящихся к субъектам малого предпринимательства (включая средние предприятия) по Амурской области с учетом субъектов малого предпринимательства- с 2012г.

млн. т-км

	2010	2015	2016	2017
Всего по области	1241,7	724,0	744,3	751,0
Благовещенск	231,4	181,3	182,1	189,5
Белогорск	300,3	16,3	27,4	53,2
Зея	12,1	29,7	22,4	31,4
Райчихинск	0,5	4,1	5,0	5,1
Свободный	33,9	21,7	31,6	25,2
Тында	104,7	28,5	156,2	80,3
Шимановск	1,2	2,0	4,2	0,7
пгт Прогресс	0,7	1,8	0,0	0,2
Архаринский	1,9	0,5	0,6	0,1
Белогорский	4,6	5,4	5,2	5,3
Благовещенский	0,0	3,2	3,7	3,9
Бурейский	4,0	2,4	1,0	1,2
Завитинский	0,7	0,6	0,0	0,2
Зейский	0,6	1,0	0,9	0,8
Ивановский	6,4	6,7	5,7	5,1
Константиновский	42,1	6	5,9	4,2
Магдагачинский	4,8	8,7	7,2	6,6
Мазановский	2,2	2,0	2,4	0,8
Михайловский	6,1	5,3	2,9	2,8
Октябрьский	1,0	2,6	2,9	1,9
Ромненский	1,2	3,0	0,7	0,6
Свободненский	-	0,1	13,3	3,0
Селемджинский	5,6	42,8	27,0	26,1
Серышевский	1,1	3,0	0,5	0,4
Сковородинский	15,4	0,3	0,1	0,1
Тамбовский	22,5	15,9	17,7	18,4
Тындинский	5,7	6,3	6,5	10,6
Шимановский	0,4	0,7	0,1	0,3

Протяженность автомобильных дорог местного значения¹⁾

километров

	2010	2015	2016	2017
Всего по области	813,0	8674,2	9095,0	8992,1
Благовещенск	142,7	411,0	398,6	403,6
Белогорск	-	220,6	224,4	224,4
Зея	-	664,3	133,7	136,6
Райчихинск	-	161,0	161,0	161,0
Свободный	-	302,5	302,5	304,7
Тында	-	664,3	128,0	120,4
Шимановск	-	131,4	131,4	131,4
пгт Прогресс	-	75,0	75,0	73,1
Архаринский	-	294,2	305,9	292,0
Белогорский	32,0	184,9	237,1	236,7
Благовещенский	-	412,9	519,5	519,5
Бурейский	19,2	332,4	340,9	339,4
Завитинский	28,3	199,5	223,2	226,7
Зейский	408,6	451,9	985,1	1020,9
Ивановский	36,0	262,8	327,5	327,5
Константиновский	2,6	142,8	144,0	145,0
Магдагачинский	-	260,9	277,5	277,1
Мазановский	-	342,4	325,0	325,2
Михайловский	-	88,7	246,3	244,8
Октябрьский	10,8	290,3	268,9	269,4
Ромненский	-	98,6	98,6	99,2
Свободненский	-	245,5	263,3	263,9
Селемджинский	-	441,1	441,7	467,0
Серышевский	-	267,0	360,3	400,9
Сковородинский	80,0	1130,4	1136,3	906,0
Тамбовский	-	236,5	245,0	245,5
Тындинский	27,7	180,8	613,2	649,1
Шимановский	25,1	169,3	169,9	169,0



¹⁾ С 2014 года в связи с изменением методологии определения автодорог местного значения включены улицы, переулки, проезды и набережные населенных пунктов

ПОТРЕБИТЕЛЬСКИЙ РЫНОК ТОВАРОВ И УСЛУГ

Оборот розничной торговли на душу населения
(в ценах соответствующих лет)

рублей

	2010	2015	2016	2017
Всего по области	80471	182491	191523	202038
Благовещенск	204386	397873	393744	405150
Белогорск	75489	127468	162744	160215
Зея	48745	102819	134828	145974
Райчихинск	20814	82752	108511	141502
Свободный	49300	148389	141797	148938
Тында	113173	262824	251952	245919
Шимановск	28535	72558	100587	121742
пгт Прогресс	12109	62116	77447	107178
Архаринский	26449	76595	101264	101099
Белогорский	4963	19817	23608	31582
Благовещенский	6833	34335	39006	50427
Бурейский	70147	183817	178462	189242
Завитинский	18899	108288	119319	119793
Зейский	15522	46620	62654	66116
Ивановский	10290	38181	44411	57888
Константиновский	9994	43771	52467	65157
Магдагачинский	40303	159771	157192	156810
Мазановский	15866	59196	82478	83727
Михайловский	14247	64755	81475	85922
Октябрьский	17109	62460	79786	104578
Ромненский	7698	55423	58908	79662
Свободненский	9131	19674	26764	35500
Селемджинский	9788	55016	72519	92551
Серьшевский	13375	43914	57721	77558
Сковородинский	33868	90566	122588	145227
Тамбовский	18732	80657	105232	107588
Тындинский	14095	52379	65090	77749
Шимановский	10548	42064	55484	69986

Оборот общественного питания на душу населения
(в ценах соответствующих лет)

рублей

	2010	2015	2016	2017
Всего по области	4112	7282	7118	7429
Благовещенск	10675	13015	12256	13442
Белогорск	2834	6388	7361	8179
Зея	1793	4123	3799	3249
Райчихинск	922	3511	5457	5570
Свободный	708	3410	3272	2763
Тында	6105	10670	9195	10116
Шимановск	1281	3712	4851	3656
пгт Прогресс	413	2451	1555	3007
Архаринский	510	6806	4388	2862
Белогорский	87	640	1758	1975
Благовещенский	348	2709	3801	4833
Бурейский	8983	10689	7447	7885
Завитинский	1078	2682	4374	3285
Зейский	31	536	561	1454

	2010	2015	2016	2017
Ивановский	343	1804	2578	2855
Константиновский	218	1207	1647	1491
Магдагачинский	3735	5498	4441	5676
Мазановский	361	748	1685	1773
Михайловский	69	1063	733	513
Октябрьский	665	8704	7947	6813
Ромненский	47	888	2095	3245
Свободненский	55	1309	2529	1837
Селемджинский	175	12698	12573	12486
Серышевский	472	5809	6744	5962
Сковородинский	682	2887	3936	4308
Тамбовский	2072	3977	4405	3793
Тындинский	3489	6629	6951	6442
Шимановский	52	777	1570	1043

Объем платных услуг на душу населения
(в ценах соответствующих лет)

рублей

	2010 ¹⁾	2015 ¹⁾	2016 ¹⁾	2017 ¹⁾
Всего по области	29754,9	50888,4	53193,1	42752,4
Благовещенск	41295,8	52431,8	56989,2	57777,3
Белогорск	19588,0	10156,7	10558,8	10602,8
Зея	12774,4	9903,0	11816,6	11326,2
Райчихинск	13154,8	6000,2	9976,6	12344,2
Свободный	18932,9	8446,1	10950,4	10865,0
Тында	30139,4	33719,7	35771,8	38304,0
Шимановск	4853,6	8842,9	9750,9	11127,5
пгт Прогресс	5708,6	11412,6	7372,5	8694,2
Архаринский	3295,2	6089,8	6960,3	7028,4
Белогорский	1044,5	8724,6	1412,8	1109,7
Благовещенский	277,9	4882,6	229,5	367,9
Бурейский	5353,4	19291,0	11005,8	10468,0
Завитинский	3257,7	7254,1	8084,1	7950,4
Зейский	411,1	8858,5	7992,9	8686,5
Ивановский	2070,4	6453,4	7989,9	6867,2
Константиновский	7218,0	6740,8	6463,3	6869,6
Магдагачинский	4701,7	6228,6	6678,1	8007,6
Мазановский	1307,7	3625,2	4019,2	4409,1
Михайловский	3032,5	7891,8	7689,5	7192,0
Октябрьский	2491,6	7239,9	5794,7	5933,5
Ромненский	2350,9	5320,4	5298,6	6106,9
Свободненский	2893,0	7903,0	5754,4	5905,6
Селемджинский	2044,8	15738,3	13376,0	14235,1
Серышевский	2680,6	9401,8	8704,7	7858,5
Сковородинский	6225,7	8459,8	13504,2	10170,6
Тамбовский	1794,2	8546,5	8566,4	9546,3
Тындинский	1445,3	19806,8	19723,8	19128,4
Шимановский	798,7	8205,2	6655,2	7508,7

¹⁾ Всего по области – по полному кругу предприятий. В разрезе городских округов и муниципальных районов – по предприятиям, не относящимся к субъектам малого предпринимательства

**Место, занимаемое в Амурской области городским округом,
муниципальным районом по показателям, характеризующим
потребительский рынок товаров и услуг**

	Индекс физического объема оборота розничной торговли (в % к предыдущему году в сопоставимых ценах)			Индекс физического объема оборота общественного пи- тания (в % к предыдущему году в сопоставимых ценах)			Объем розничной торговли на душу населения (в ценах соответствующих лет), рублей		
	2015	2016	2017	2015	2016	2017	2015	2016	2017
Благовещенск	28	24	20	24	20	9	1	1	1
Белогорск	25	13	26	9	14	7	6	4	4
Зея	26	9	16	20	21	21	8	7	7
Райчихинск	16	7	9	7	7	14	10	10	9
Свободный	14	27	17	18	19	22	5	6	6
Тында	24	26	28	15	23	10	2	2	2
Шимановск	21	2	13	8	12	23	13	13	10
пгт Прогресс	13	16	1	23	28	2	16	17	13
Архаринский	17	11	27	27	27	28	12	12	15
Белогорский	8	20	5	5	1	6	27	28	28
Благовещенский	12	18	2	1	8	4	26	26	26
Бурейский	23	28	19	25	26	13	3	3	3
Завитинский	1	22	24	28	6	24	7	9	11
Зейский	19	5	21	13	17	1	21	20	23
Ивановский	10	21	8	10	9	8	25	25	25
Константиновский	15	19	11	4	10	17	23	24	24
Магдагачинский	5	25	25	26	24	5	4	5	5
Мазановский	6	1	23	21	3	12	17	14	18
Михайловский	2	15	18	19	25	26	14	15	17
Октябрьский	11	14	6	12	22	19	15	16	14
Ромненский	3	23	4	6	2	3	18	21	19
Свободненский	27	4	7	17	5	25	28	27	27
Селемджинский	7	7	10	11	18	15	19	18	16
Серьшевский	20	6	3	22	13	18	22	22	21
Сковородинский	18	3	14	2	11	11	9	8	8
Тамбовский	9	10	22	14	15	20	11	11	12
Тындинский	4	17	15	16	16	16	20	19	20
Шимановский	22	12	12	3	4	27	24	23	22

	Объем общественного питания на душу населения (в ценах соответствующих лет), рублей			Объем платных услуг на душу населения (в ценах соответствующих лет), рублей			Объем бытовых услуг в расчете на душу населения (в ценах соответствующих лет), рублей		
	2015	2016	2017	2015	2016	2017	2015	2016	2017
Благовещенск	1	2	1	1	1	1	1	1	1
Белогорск	8	6	4	7	9	9	2	2	4
Зея	11	17	16	8	6	6	12	14	17
Райчихинск	14	9	10	25	10	5	-	23	23
Свободный	15	18	21	15	8	8	4	4	3
Тында	4	3	3	2	2	2	3	3	2
Шимановск	13	10	14	11	11	7	10	7	5
пгт Прогресс	19	26	18	6	18	13	-	-	-
Архаринский	6	13	19	24	19	20	-	11	10
Белогорский	27	22	22	12	27	27	9	13	9
Благовещенский	17	16	11	27	28	28	-	-	-
Бурейский	3	5	5	4	7	10	7	9	12
Завитинский	18	14	15	19	14	16	11	12	14
Зейский	28	28	26	10	15	14	-	-	-
Ивановский	20	19	20	22	16	22	13	8	7
Константиновский	22	24	25	21	22	21	16	18	16
Магдагачинский	10	11	9	23	20	15	18	16	20
Мазановский	26	23	24	28	26	26	19	20	18
Михайловский	23	27	28	18	17	19	5	6	6
Октябрьский	5	4	6	20	23	24	15	15	15
Ромненский	24	21	17	26	25	23	14	21	19
Свободненский	21	20	23	17	24	25	-	19	-
Селемджинский	2	1	2	5	5	4	-	-	-
Серышевский	9	8	8	9	12	17	6	5	8
Сковородинский	16	15	12	14	4	11	8	10	11
Тамбовский	12	12	13	13	13	12	-	24	13
Тындинский	7	7	7	3	3	3	-	22	22
Шимановский	25	25	27	16	21	18	17	17	21

ЦЕНЫ И ТАРИФЫ

Индексы потребительских цен (тарифов) на товары и услуги

декабрь к декабрю предыдущего года; в %, раз

	2010	2015	2016	2017
Все товары и услуги	109,4	112,8	104,95	101,71
Продовольственные товары	110,4	113,4	103,73	99,76
Непродовольственные товары	106,9	115,9	107,12	102,78
Услуги	111,6	107,9	103,22	102,86
Алкогольные напитки	106,4	108,0	105,88	102,92

Стоимость минимального набора продуктов питания

на конец года, рублей

	2010	2015	2016	2017
Амурская область	2864,75	4381,05	4297,86	4224,33
Благовещенск	2686,15	4140,62	4126,29	4024,25
Зея	2996,27	4498,98	4715,11	4759,89
Свободный	2766,86	4412,85	4489,75	4461,28
Тында	3300,45	4814,64	4827,50	4846,30

Индексы потребительских цен на отдельные группы продовольственных товаров

декабрь к декабрю предыдущего года; в %

	2010	2015	2016	2017
Продовольственные товары	110,4	113,4	103,73	99,76
Мясо и птица	113,2	104,7	100,17	98,40
Колбасные изделия и продукты из мяса и птицы	106,0	110,0	101,08	100,73
Консервы мясные	103,4	116,5	103,70	103,90
Рыбопродукты	105,0	133,2	104,75	109,98
Масло сливочное	112,6	106,7	130,39	99,19
Масло подсолнечное	131,3	149,6	92,02	92,23
Молоко и молочная продукция	109,0	107,2	108,68	101,62
Сыр	116,0	103,4	111,39	108,84
Яйца	113,7	109,7	101,69	79,33
Сахар-песок	126,3	115,2	99,45	77,97
Кондитерские изделия	105,8	122,5	105,04	101,07
Хлеб и хлебобулочные изделия	112,5	110,9	102,71	101,57
Крупа и бобовые	134,7	127,3	108,95	79,66
Макаронные изделия	99,1	124,8	104,44	97,75
Фруктовоовощная продукция, включая картофель	113,0	117,9	95,44	90,96
Алкогольные напитки	106,4	108,0	105,88	102,92

Индексы потребительских цен на отдельные группы непродовольственных товаров

декабрь к декабрю предыдущего года; в %

	2010	2015	2016	2017
Непродовольственные товары	106,9	115,9	107,12	102,78
Хлопчатобумажные ткани	105,9	120,6	110,44	101,06
Шерстяные ткани	107,0	106,2	107,42	104,26
Шелковые ткани	106,7	101,9	102,84	104,85
Одежда и белье	108,8	117,6	110,97	105,81
Верхний трикотаж, прочие изделия верхнего трикотажа	106,7	108,2	106,46	103,48
Бельевой трикотаж	111,9	120,4	109,75	102,44
Чулочно-носочные изделия	107,0	113,4	108,52	103,27
Кожаная, текстильная и комбинированная обувь	108,1	107,9	111,72	107,24
Моющие и чистящие средства	105,3	127,4	104,39	100,27
Парфюмерно-косметические товары	104,4	122,9	110,51	104,26
Галантерея	112,0	109,6	108,05	105,51
Табачные изделия	118,9	127,1	116,35	104,69
Мебель	105,6	113,0	101,35	102,61
Часы	103,2	118,0	118,74	108,76
Электротовары и другие бытовые приборы	103,3	122,6	106,51	100,11
Телерадиотовары	101,2	110,6	107,10	96,17
Строительные материалы	108,2	111,2	103,09	101,86
Ювелирные изделия	110,9	140,0	119,24	107,45

Индексы потребительских цен (тарифов) на отдельные группы услуг

декабрь к декабрю предыдущего года; в %, раз

	2010	2015	2016	2017
Услуги	111,6	107,9	103,22	102,86
Услуги связи	107,1	103,8	101,22	100,32
Услуги пассажирского транспорта	108,2	114,2	108,15	105,14
Жилищно-коммунальные услуги	114,9	106,3	101,96	103,30
в том числе:				
жилищные услуги	111,5	100,8	101,78	103,92
коммунальные услуги	117,1	109,8	102,07	102,89
Услуги организаций культуры	101,2	108,8	105,95	100,00
Услуги дошкольного воспитания	106,5	138,0	102,25	100,58
Медицинские услуги	108,1	108,1	106,20	104,79
Услуги физической культуры и спорта	106,4	107,6	104,49	103,73
Услуги правового характера	100,0	170,7	100,00	125,39
Услуги банков	100,0	99,6	101,04	105,33
Бытовые услуги	106,7	105,7	104,02	101,11
в том числе:				
постановка набоек	104,5	107,7	100,72	102,78
пошив женского платья	104,0	105,5	100,00	-
ремонт телевизоров цветного изображения	100,0	105,1	100,00	111,81
ремонт холодильников (без стоимости деталей)	100,0	119,7	100,00	100,00
химчистка мужского костюма	112,2	122,2	103,48	100,00
стирка и глажение белья прямого	110,3	105,1	104,84	101,38
услуги фотоателье	102,4	131,0	100,90	100,31
услуги бань и душевых	105,1	106,8	109,69	100,83
услуги парикмахерских	111,8	102,6	105,00	100,46
ритуальные услуги	103,7	107,2	100,41	100,00

ВНЕШНЕЭКОНОМИЧЕСКАЯ ДЕЯТЕЛЬНОСТЬ

Динамика объемов внешней торговли¹⁾

млн. долларов США

	2010	2015	2016	2017
Внешнеторговый оборот	464,7	675,5	505,6	516,3
в % к предыдущему периоду	123,8	76,4	75,0	102,1
Экспорт	159,3	398,6	340,2	308,8
в % к предыдущему периоду	92,8	104,0	85,3	90,8
Импорт²⁾	305,4	276,9	165,4	208,1
в % к предыдущему периоду	149,8	55,3	60,0	125,5
Сальдо торгового баланса	-146,1	121,7	174,8	100,9
Коэффициент покрытия импорта экспортом, %	52,2	144,0	205,3	148,6

Динамика экспортных поставок по группам товаров

тыс. долларов США

	2010	2015	2016	2017
Экспорт	159278	398730	340192	308618
в том числе:				
продовольственные товары и сельскохозяйственное сырье (кроме текстильного)	1219	93232	100360	101910
минеральные продукты	43041	267670	207004	169907
из них: топливно-энергетические товары	41303	187215	175497	169822
продукция химической промышленности, каучук	49	317	733	1228
древесина и целлюлозно-бумажные изделия	84545	31480	25518	30312
металлы и изделия из них	6422	4887	5306	4003
машины, оборудование и транспортные средства	2696	696	986	922
драгоценные камни, драгоценные металлы и изделия из них	20884	44	-	-
прочие	422	404	285	336

Динамика импортных поступлений по группам товаров

тыс. долларов США

	2010	2015	2016	2017
Импорт	305423	275752	165431	207691
в том числе:				
продовольственные товары и сельскохозяйственное сырье (кроме текстильного)	23663	42469	37368	41512
минеральные продукты	726	1891	2008	2818
из них: топливно-энергетические товары	503	1632	1918	2643
продукция химической промышленности, каучук	16576	18399	21875	24226
кожевенное сырье, пушнина и изделия из них	4453	2161	265	-
древесина и целлюлозно-бумажные изделия	4538	2525	1808	1998
металлы и изделия из них	24221	17817	12927	13592
машины, оборудование и транспортные средства	127811	81605	65418	102619
текстиль, текстильные изделия и обувь	79824	20103	10520	15773
драгоценные камни, драгоценные металлы и изделия из них	100	83391	9980	25
прочие	27964	7552	3527	5128

¹⁾ Данные о внешней торговле Амурской области приведены с учетом объемов взаимной торговли товарами с Республикой Беларусь и Казахстан²⁾ Без учета «челночного» завоза потребительских товаров

Благовещенск



БЛАГОВЕЩЕНСК

Благовещенск, образованный 2 июня 1856 года, расположен при впадении реки Зеи в Амур. Российский город Благовещенск Амурской области и город Хэйхэ провинции Хэйлунцзян Китая являются единственной парой городов, расположенных на границе двух государств.

Начало поселения Благовещенска связывают с образованием летом 1856 года Усть-Зейского поста. Но есть сведения, что местоположение будущего города (при слиянии двух больших рек, на низменной, слегка всхолмленной местности) привлекало внимание русских казаков-землепроходцев еще в XVII веке. 9 мая 1858 камчатским архиепископом Иннокентием был заложен храм в честь праздника Благовещения, и Усть-Зейская станица стала именоваться Благовещенской. 17 июля 1858 года издан именной Указ «Об учреждении города Благовещенска при впадении реки Зеи в Амур». 20 декабря 1858 года императорским указом была учреждена Амурская область, и Благовещенск стал ее административным центром. Это и определило дальнейшее развитие города.

К концу 1859 года население города не превышало полторы тысячи человек. Город обустроивался. Начали оформляться и первые улицы – Большая (им. Ленина), Набережная (Краснофлотская), Зейская, Амурская, Речная.

Последующее развитие Благовещенска связано с золотодобычей, сельским хозяйством (третий в России центр мукомольного производства), транспортом.

В городе располагались представительства многих торгово-промышленных фирм, отделения международных компаний, игравших важную роль в экономической жизни не только Амурской области, но и всего Дальнего Востока: «И.Я.Чурин и К^о», «Кунст и Альберс», «Благовещенское коммерческое товарищество», «Амурское общество пароходства и торговли». Здесь работали два чугунолитейных завода, судостроительный завод, спичечная фабрика, спиртзавод, несколько пивоваренных заводов, 5 крупных мельниц, десятки ремесленных мастерских. К началу XX века Благовещенск превратился в значительный ремесленно-промышленный центр Приамурья. Значительную часть населения привлекала торговая деятельность. Допускался беспошлинный ввоз в пределы России только сахара, патоки, конфет, осветительных масел, парафина, лаков и спичек. Через амурскую границу активно развивалась торговля с Маньчжурией, куда завозились бумага, соль, ткани, керосин, растительное масло и кожа, а также пшеница, ячмень, рис, бобовые, мука, мясо, лошади. Торговый баланс преобладал в пользу вывоза.

С установлением советской власти годы первых пятилеток ознаменовались для Благовещенска расширением системы общеобразовательных и профессиональных учебных заведений. В 1930 году начал работать агропедinstitut, преобразованный в 1934 году в государственный педагогический институт. Открыты финансово-кредитный и сельскохозяйственный техникумы, ремесленное училище, расширен прием в речное и педагогическое училища, геологоразведочный техникум. В послевоенной судьбе города огромное значение имело выделение в 1948 году Амурской области из состава Хабаровского края в самостоятельную область РСФСР. В течение нескольких послевоенных десятилетий были построены и начали давать продукцию более 30 новых промышленных предприятий, в числе которых были заводы «Амурэлектробор», ЖБИ, электроаппаратный, комбинаты домостроительный и мебельный. За это время создан аэропорт, реконструирован речной порт, введен в строй мост через реку Зея, открыто троллейбусное движение и сооружена мощная ТЭЦ.

Сегодня Благовещенск - административный, торговый и транспортный центр. Планировка Благовещенска прямоугольная, поквартальная - улицы ориентированы вдоль рек: Амура и Зеи. Территория города – 320,97 кв. км. В 2005 году Благовещенск был наделен статусом городского округа. Кроме города Благовещенска, в его состав входят сельские населенные пункты, не являющиеся муниципальными образованиями: с. Белогорье, п. Мухинка, железнодорожная станция Белогорье, железнодорожная станция Призейская, с. Плодопитомник, с. Садовое.

На территории города реализуются инвестиционные проекты:

- магистральный газопровод «Сила Сибири», который пройдет по территории Амурской области от границы с Республикой Саха (Якутия) до г. Благовещенска,
- строительство автодорожного моста через р.Амур в районе г.Благовещенска (РФ)-Хэйхэ (КНР),
- строительство трансграничной канатно-подвесной дороги через реку Амур между городами Благовещенск (РФ)–Хэйхэ (КНР) соединит два государства - Россию и Китай круглогодичным пассажирским сообщением,
- модернизация и реконструкция Благовещенского завода строительных материалов,
- строительство цеха по выпуску изделий из газобетона,
- реконструкция цеха по производству фармсубстанции арабиногалактана, дигидрокверцетина и готового лекарственного средства на их основе,
- застройка территории в районе с.Плодопитомник муниципального образования г Благовещенск - «Игнатевская усадьба»,
- строительство туристического торгово-гостиничного комплекса «Маленькая Венеция».

Основные социально-экономические показатели

Наименование показателя	2016	2017
Территория		
Протяженность автодорог общего пользования местного значения, находящихся в собственности муниципальных образований на конец года, километр – всего**	413,6	403,6
Население		
Оценка численности населения на 1 января 2018 года, человек	229753	230416
в том числе:		
младше трудоспособного возраста	40264	41322
трудоспособного возраста	142815	141648
старше трудоспособного возраста	46674	47446
Число родившихся (без мертворожденных), человек	3114	2930
Число умерших, человек	2453	2363
Естественный прирост (убыль), человек	661	567
Общий коэффициент рождаемости, промилле	13,6	12,7
Общий коэффициент смертности, промилле	10,7	10,3
Общий коэффициент естественного прироста (убыли), промилле	2,9	2,4
Число прибывших, человек	8800	9549
Число выбывших, человек	9421	9453
Миграционный прирост (убыль), человек	-621	96
Занятость и безработица		
Среднесписочная численность работников организаций, человек	70085	65791
Фонд заработной платы всех работников организаций, тыс. рублей	32492709,8	33007188,4
Среднемесячная заработная плата работников организаций, рублей	38634,9	41808,1
Коммунальная сфера		
Число источников теплоснабжения, единиц	42	39
Протяженность тепловых и паровых сетей в двухтрубном исчислении, метр	274020	273770
Одинокое протяжение уличной водопроводной сети, метр	163500	164060
Одинокое протяжение уличной канализационной сети, метр	57300	58300
Общая площадь жилых помещений, тыс. квадратных метров	5713,5	5800,6
Здравоохранение		
Число лечебно-профилактических организаций, единиц	25	25
Социальное обслуживание населения		
Число стационарных учреждений социального обслуживания для граждан пожилого возраста и инвалидов (взрослых), единиц	1	1
Число мест в стационарных учреждениях социального обслуживания для граждан пожилого возраста и инвалидов (взрослых), место	229	229
Численность граждан пожилого возраста и инвалидов (взрослых) по списку в стационарных учреждениях социального обслуживания (на конец года), человек	227	219
Образование		
Число организаций, осуществляющих образовательную деятельность по образовательным программам дошкольного образования, присмотр и уход за детьми, единиц	23	21
Число мест в организациях, осуществляющих образовательную деятельность по образовательным программам дошкольного образования, присмотр и уход за детьми, место	12352	12770
Численность воспитанников, посещающих организации, осуществляющие образовательную деятельность по образовательным программам дошкольного образования, присмотр и уход за детьми, человек	13237	13301
Число общеобразовательных организаций на начало учебного года, единиц	25	25
Численность обучающихся общеобразовательных организаций с учетом обособленных подразделений, человек	25535	26632
Спорт		
Число спортивных сооружений, единиц	412	483
Число детско-юношеских спортивных школ (включая филиалы), единиц	6	6
Численность занимающихся в детско-юношеских спортивных школах, человек	5110	5121
Организация отдыха, развлечений и культуры		
Число организаций культурно-досугового типа, единиц	4	4
Число общедоступных (публичных) библиотек, единиц	3	3
Число музеев, единиц	1	1
Число профессиональных театров, единиц	2	2
Число детских музыкальных, художественных, хореографических школ и школ искусств, единиц	4	4

Наименование показателя	2016	2017
Охрана окружающей среды		
Текущие (эксплуатационные) затраты на охрану окружающей среды, включая оплату услуг природоохранного назначения, тыс. рублей	171026	227624
Количество объектов, имеющих стационарные источники загрязнения атмосферного воздуха, единиц	70	79
Выброшено в атмосферу загрязняющих веществ, отходящих от стационарных источников, всего, тыс. тонн	50,371	50,864
Сельское хозяйство		
Продукция сельского хозяйства в хозяйствах всех категорий, тыс. рублей	2666050	2589267
Индекс производства продукции сельского хозяйства в хозяйствах всех категорий, % к предыдущему году	101,9	103,8
Растениеводство, тыс. рублей	534810	429369
Индекс производства продукции растениеводства, % к предыдущему году	79,3	92,5
Животноводство, тыс. рублей	2131240	2159899
Индекс производства продукции животноводства, % к предыдущему году	109,9	106,5
Продукция в сельскохозяйственных организациях, тыс. рублей	2016327	2035966
Индекс производства продукции в сельскохозяйственных организациях, % к предыдущему году	101,3	106,7
Продукция в крестьянских (фермерских) хозяйствах и у индивидуальных предпринимателей, тыс. рублей	90425	24016
Индекс производства продукции в крестьянских (фермерских) хозяйствах и у индивидуальных предпринимателей, % к предыдущему году	517,1	31,1
Продукция в хозяйствах населения, тыс. рублей	559299	529286
Индекс производства продукции в хозяйствах населения, % к предыдущему году	93,9	104,6
Валовой сбор зерна (в весе после доработки), ц	1134	58
Валовой сбор картофеля, ц	127557	149110
Валовой сбор овощей, ц	62916	70459
Производство скота и птицы на убой (в убойном весе), тонн	18395	14511
Производство молока, тонн	308	316
Производство яиц, тыс. штук	20332	18442
Деятельность предприятий		
Отгружено товаров собственного производства, выполнено работ и услуг собственными силами (без субъектов малого предпринимательства), тыс. рублей	70012478,6	38276942
Строительство жилья		
Введено в действие жилых домов на территории муниципального образования, кв. м общей площади	123418	94210
Число семей, состоящих на учете в качестве нуждающихся в жилых помещениях на конец года, единиц	4310	4062
Число семей, получивших жилые помещения и улучшивших жилищные условия в отчетном году, единиц	298	162
Розничная торговля и общественное питание		
Оборот розничной торговли (без субъектов малого предпринимательства), тыс. рублей	26508080,5	26809030,4
Оборот общественного питания (без субъектов малого предпринимательства), тыс. рублей	343896	364021,4
Количество объектов розничной торговли и общественного питания, единиц		
магазины	1200	1263
павильоны	299	274
палатки и киоски	271	266
аптеки и аптечные магазины	89	88
аптечные киоски и пункты	24	22
общедоступные столовые, закусочные	122	109
столовые учебных заведений, организаций, промышленных предприятий	66	66
рестораны, кафе, бары	273	263
минимаркеты	158	173
прочие магазины	168	156
Бытовое обслуживание населения		
Число объектов бытового обслуживания населения, оказывающих услуги, единиц	957	954
Коллективные средства размещения		
Число коллективных средств размещения, единиц	61	89
Число мест в коллективных средствах размещения, единиц	3851	5070
Основные фонды организаций муниципальной формы собственности		
Наличие основных фондов на конец года по полной учетной стоимости по коммерческим организациям, тыс. рублей	880731	902747

Наименование показателя	2016	2017
Наличие основных фондов на конец года по полной учетной стоимости по некоммерческим организациям муниципальной формы собственности, тыс. рублей	16526057	17733096
Наличие основных фондов на конец года по остаточной балансовой стоимости по коммерческим организациям, тыс. рублей	197137	177677
Наличие основных фондов на конец года по остаточной балансовой стоимости по некоммерческим организациям муниципальной формы собственности, тыс. рублей	10504779	11519484
Начисленный за отчетный год учетный износ основных фондов (амортизация и износ основных фондов, отражаемые в бухгалтерском учете и отчетности), по коммерческим организациям, тыс. рублей	65061	46144
Начисленный за отчетный год учетный износ основных фондов (амортизация и износ основных фондов, отражаемые в бухгалтерском учете и отчетности), по некоммерческим организациям, тыс. рублей	224193	244164
Инвестиции в основной капитал		
Инвестиции в основной капитал за счет средств муниципального бюджета, тыс. рублей	88285	290177
Инвестиции в основной капитал организаций муниципальной формы собственности, тыс. рублей	891904	460317
Местный бюджет		
Доходы местного бюджета, фактически исполненные, тыс. рублей	5702075	4907405
Расходы местного бюджета, фактически исполненные, тыс. рублей	5023691	5429285
Профицит, дефицит (-) бюджета муниципального образования (местного бюджета), фактически исполнено, тыс. рублей	678384	-521880
Финансовая деятельность		
Дебиторская задолженность, тыс. рублей	29338065	25475608
Кредиторская задолженность, тыс. рублей	34986755	36013484
Количество убыточных организаций, единиц	22	19
Количество прибыльных организаций, единиц	82	66
Финансовый результат убыточных организаций, тыс. рублей	-2458680	-2046354
Финансовый результат прибыльных организаций, тыс. рублей	11732253	4539991



Белогорск



БЕЛОГОРСК

Белогорск – один из старейших населенных пунктов Амурской области, центр Белогорского района. Город Белогорск находится на левом берегу нижнего течения реки Томь в 50-ти км от ее устья, в 108 км от областного центра – Благовещенска и государственной границы с КНР.

Территория города занимает 135,51 кв.м. Первое поселение на месте города – село Александровское, основанное в 1860 году переселенцами из Пермской области. В 1893 году рядом с селом Александровским на протоке реки Томь основано село Бочкаревка. В связи со строительством Амурской железной дороги в 1913 году село Бочкаревка становится узловой станцией. В 1926 году село Александровское и станция Бочкаревка преобразованы в город Александровск-на-Томи. В 1931 году город был переименован в Краснопартизанск, в 1935 году – в Куйбышевку-Восточную, а в 1957 году город получил название Белогорск. Он выделился в самостоятельную административно-территориальную единицу. Но переменялось не только название, преобразился и сам город: он стал уютнее и краше. Благоустраиваются микрорайоны, кварталы, улицы, парки и скверы. Продолжается его строительство, идет реформирование жилищно-коммунального хозяйства.

Экономике города определяет производство промышленной продукции и развитие транспортного комплекса, представленного железнодорожным и автомобильным транспортом, каждый из которых играет определенную роль в транспортной системе, выполняет свою функцию в обслуживании хозяйства города.

Белогорск является крупным транспортным узлом Дальнего Востока, расположенным на пересечении транспортных коридоров - Транссибирская магистраль, федеральная трасса «Амур» и автомагистраль Белогорск-Благовещенск. Город находится в южной части Амурской области, где производится 70% сельхозпродукции, и отличается благоприятными агроклиматическими условиями для развития растениеводства и животноводства, близостью к рынкам сбыта, наличием образовательной базы для подготовки специалистов.

Основные социально-экономические показатели

Наименование показателя	2016	2017
Территория		
Протяженность автодорог общего пользования местного значения, находящихся в собственности муниципальных образований на конец года, километр – всего**	275,4	224,4
Население		
Оценка численности населения, человек	66917	66655
в том числе:		
младше трудоспособного возраста	12862	12887
трудоспособного возраста	39031	38629
старше трудоспособного возраста	15024	15139
Число родившихся (без мертворожденных), человек	836	748
Число умерших, человек	907	884
Естественный прирост (убыль), человек	-71	-136
Общий коэффициент рождаемости, промилле	12,5	11,2
Общий коэффициент смертности, промилле	13,5	13,2
Общий коэффициент естественного прироста (убыли), промилле	-1	-2
Число прибывших, человек	1961	1977
Число выбывших, человек	2276	2103
Миграционный прирост (убыль), человек	-315	-126
Занятость и безработица		
Среднесписочная численность работников организаций, человек	15849	15221
Фонд заработной платы всех работников организаций, тыс. рублей	7464929,8	7599704,9
Среднемесячная заработная плата работников организаций, рублей	39250,3	41606,7
Коммунальная сфера		
Число источников теплоснабжения, единиц	29	28
Протяженность тепловых и паровых сетей в двухтрубном исчислении, метр	120200	122660
Одинокое протяжение уличной водопроводной сети, метр	64500	64500
Одинокое протяжение уличной канализационной сети, метр	44900	44900
Общая площадь жилых помещений, тыс. квадратных метров	1459,4	1461,0
Здравоохранение		
Число лечебно-профилактических организаций, единиц	4	4
Социальное обслуживание населения		
Число стационарных учреждений социального обслуживания для граждан пожилого возраста и инвалидов (взрослых), единиц	1	1
Число мест в стационарных учреждениях социального обслуживания для граждан пожилого возраста и инвалидов (взрослых), мест	596	616

Наименование показателя	2016	2017
Численность граждан пожилого возраста и инвалидов (взрослых) по списку в стационарных учреждениях социального обслуживания (на конец года), человек	596	603
Образование		
Число организаций, осуществляющих образовательную деятельность по образовательным программам дошкольного образования, присмотр и уход за детьми, единиц	5	6
Число мест в организациях, осуществляющих образовательную деятельность по образовательным программам дошкольного образования, присмотр и уход за детьми, мест	3195	3173
Численность воспитанников, посещающих организации, осуществляющие образовательную деятельность по образовательным программам дошкольного образования, присмотр и уход за детьми, человек	3637	3562
Число общеобразовательных организаций на начало учебного года, единиц	10	9
Численность обучающихся общеобразовательных организаций с учетом обособленных подразделений, человек	7952	8034
Спорт		
Число спортивных сооружений, единиц	158	158
Число детско-юношеских спортивных школ (включая филиалы), единиц	3	3
Численность занимающихся в детско-юношеских спортивных школах, человек	2057	2159
Организация отдыха, развлечений и культуры		
Число организаций культурно-досугового типа, единиц	3	3
Число общедоступных (публичных) библиотек, единиц	3	1
Число музеев, единиц	1	1
Число профессиональных театров, единиц	-	-
Число детских музыкальных, художественных, хореографических школ и школ искусств, единиц	1	1
Охрана окружающей среды		
Текущие (эксплуатационные) затраты на охрану окружающей среды, включая оплату услуг природоохранного назначения, тыс. рублей	29393	54729
Количество объектов, имеющих стационарные источники загрязнения атмосферного воздуха, единиц	20	27
Выброшено в атмосферу загрязняющих веществ, отходящих от стационарных источников, всего, тыс. тонн	7,472	6,595
Сельское хозяйство		
Продукция сельского хозяйства в хозяйствах всех категорий, тыс.рублей	402331	267521
Индекс производства продукции сельского хозяйства в хозяйствах всех категорий, % к предыдущему году	95,7	120,2
Растениеводство, тыс. рублей	354947	215043
Индекс производства продукции растениеводства, % к предыдущему году	94,6	75,9
Животноводство, тыс.рублей	47384	52478
Индекс производства продукции животноводства, % к предыдущему году	105,9	109,8
Продукция в сельскохозяйственных организациях, тыс. рублей	23000	24251
Индекс производства продукции в сельскохозяйственных организациях, % к предыдущему году	72,3	130,2
Продукция в крестьянских (фермерских) хозяйствах и у индивидуальных предпринимателей, тыс. рублей	107996	-
Индекс производства продукции в крестьянских (фермерских) хозяйствах и у индивидуальных предпринимателей, % к предыдущему году	113,3	-
Продукция в хозяйствах населения, тыс. рублей	271334	243270
Индекс производства продукции в хозяйствах населения, % к предыдущему году	93,0	110,5
Валовой сбор зерна (в весе после доработки), ц	4478	18
Валовой сбор картофеля, ц	88410	102520
Валовой сбор овощей, ц	23931	26953
Производство скота и птицы на убой (в убойном весе), тонн	97	120
Производство молока, тонн	377	402
Производство яиц, тыс. штук	946	892
Деятельность предприятий		
Отгружено товаров собственного производства, выполнено работ и услуг собственными силами (без субъектов малого предпринимательства), тыс. рублей	3868381	321658
Строительство жилья		
Введено в действие жилых домов на территории муниципального образования, кв. м общей площади	13939	5445
Число семей, состоящих на учете в качестве нуждающихся в жилых помещениях на конец года, единиц	636	621
Число семей, получивших жилые помещения и улучшивших жилищные условия в отчетном году, единиц	32	16

Наименование показателя	2016	2017
Розничная торговля и общественное питание		
Оборот розничной торговли (без субъектов малого предпринимательства), тыс. рублей	2277355,9	2060645,4
Оборот общественного питания (без субъектов малого предпринимательства), тыс. рублей	254575,4	272402,3
Количество объектов розничной торговли и общественного питания, единиц		
магазины	450	435
павильоны	91	105
палатки и киоски	52	52
аптеки и аптечные магазины	16	16
аптечные киоски и пункты	4	4
общедоступные столовые, закусочные	19	19
столовые учебных заведений, организаций, промышленных предприятий	25	25
рестораны, кафе, бары	69	57
минимаркеты	-	-
прочие магазины	341	326
Бытовое обслуживание населения		
Число объектов бытового обслуживания населения, оказывающих услуги, единиц	162	162
Коллективные средства размещения		
Число коллективных средств размещения, единиц	15	19
Число мест в коллективных средствах размещения, единиц	1366	1868
Основные фонды организаций муниципальной формы собственности		
Наличие основных фондов на конец года по полной учетной стоимости по коммерческим организациям, тыс. рублей	9642	...*
Наличие основных фондов на конец года по полной учетной стоимости по некоммерческим организациям муниципальной формы собственности, тыс. рублей	3957433	4255526
Наличие основных фондов на конец года по остаточной балансовой стоимости по коммерческим организациям, тыс. рублей	6061	...*
Наличие основных фондов на конец года по остаточной балансовой стоимости по некоммерческим организациям муниципальной формы собственности, тыс. рублей	2032096	2442552
Начисленный за отчетный год учетный износ основных фондов (амортизация и износ основных фондов, отражаемые в бухгалтерском учете и отчетности), по коммерческим организациям, тыс. рублей	976	...*
Начисленный за отчетный год учетный износ основных фондов (амортизация и износ основных фондов, отражаемые в бухгалтерском учете и отчетности), по некоммерческим организациям, тыс. рублей	68355	84045
Инвестиции в основной капитал		
Инвестиции в основной капитал за счет средств муниципального бюджета, тыс. рублей	22637	139878
Инвестиции в основной капитал организаций муниципальной формы собственности, тыс. рублей	27389	159628
Местный бюджет		
Доходы местного бюджета, фактически исполненные, тыс. рублей	...*	1902117
Расходы местного бюджета, фактически исполненные, тыс. рублей	...*	1615499
Профицит, дефицит (-) бюджета муниципального образования (местного бюджета), фактически исполнено, тыс. рублей	...*	1615499
Финансовая деятельность		
Дебиторская задолженность, тыс. рублей	1302105	-
Кредиторская задолженность, тыс. рублей	2301491	953000
Количество убыточных организаций, единиц	3	-
Количество прибыльных организаций, единиц	3	-
Финансовый результат убыточных организаций, тыс. рублей	345686	-
Финансовый результат прибыльных организаций, тыс. рублей	3613	-

Зея



ЗЕЯ

Зея - город областного подчинения, административный центр Зейского района, крупный перевалочный пункт в бассейне верховья Зеи, один из центров гидроэнергетики Амурской области и Дальнего Востока. Город возник в 1879 году как база Верхнеамурской золотопромышленной компании с названием «Зейский Склад».

В 1979 году награжден орденом «Знак Почета». Город расположен на правом берегу реки Зеи в 660 км от ее устья, у южных склонов хребта Тукурингра. Территория города составляет 40,4 кв.км.

Город является отдаленным северным населенным пунктом области и не имеет железнодорожного сообщения с другими населенными пунктами как области, так и других регионов. Частично проблему перевозки грузов и пассажиров решает воздушный транспорт. Зея – город гидроэнергетиков и золотодобытчиков, на его территории действует Зейская ГЭС и ведут добычу золота старательские артели.

Основные социально-экономические показатели

Наименование показателя	2016	2017
Территория		
Протяженность автодорог общего пользования местного значения, находящихся в собственности муниципальных образований на конец года, километр - всего**	665,4	136,6
Население		
Оценка численности населения на 1 января 2018 года, человек	23505	23270
в том числе:		
младше трудоспособного возраста	4600	4607
трудоспособного возраста	12637	12321
старше трудоспособного возраста	6268	6342
Число родившихся (без мертворожденных), человек	268	251
Число умерших, человек	386	346
Естественный прирост (убыль), человек	-118	-95
Общий коэффициент рождаемости, промилле	11,3	10,7
Общий коэффициент смертности, промилле	16,3	14,8
Общий коэффициент естественного прироста (убыли), промилле	-5	-4,1
Число прибывших, человек	639	721
Число выбывших, человек	750	861
Миграционный прирост (убыль), человек	-111	-140
Занятость и безработица		
Среднесписочная численность работников организаций, человек	5062	5025
Фонд заработной платы всех работников организаций, тыс. рублей	2480848,7	2715656,4
Среднемесячная заработная плата работников организаций, рублей	40841	45036,7
Коммунальная сфера		
Число источников теплоснабжения, единиц	8	8
Протяженность тепловых и паровых сетей в двухтрубном исчислении, метр	87500	87500
Одиночное протяжение уличной водопроводной сети, метр	28200	28200
Одиночное протяжение уличной канализационной сети, метр	19000	19000
Общая площадь жилых помещений, тыс. квадратных метров	595,4	593,8
Здравоохранение		
Число лечебно-профилактических организаций, единиц	4	4
Социальное обслуживание населения		
Число стационарных учреждений социального обслуживания для граждан пожилого возраста и инвалидов (взрослых), единиц	-	-
Число мест в стационарных учреждениях социального обслуживания для граждан пожилого возраста и инвалидов (взрослых), место	-	-
Численность граждан пожилого возраста и инвалидов (взрослых) по списку в стационарных учреждениях социального обслуживания (на конец года), человек	-	-
Образование		
Число организаций, осуществляющих образовательную деятельность по образовательным программам дошкольного образования, присмотр и уход за детьми, единиц	7	7
Число мест в организациях, осуществляющих образовательную деятельность по образовательным программам дошкольного образования, присмотр и уход за детьми, место	1443	1421
Численность воспитанников, посещающих организации, осуществляющие образовательную деятельность по образовательным программам дошкольного образования, присмотр и уход за детьми, человек	1425	1412
Число общеобразовательных организаций на начало учебного года, единиц	5	5
Численность обучающихся общеобразовательных организаций с учетом обособленных подразделений, человек	2892	2918

Наименование показателя	2016	2017
Спорт		
Число спортивных сооружений, единиц	72	72
Число детско-юношеских спортивных школ (включая филиалы), единиц	1	1
Численность занимающихся в детско-юношеских спортивных школах, человек	783	738
Организация отдыха, развлечений и культуры		
Число организаций культурно-досугового типа, единиц	1	1
Число общедоступных (публичных) библиотек, единиц	1	1
Число музеев, единиц	1	1
Число профессиональных театров, единиц	-	-
Число детских музыкальных, художественных, хореографических школ и школ искусств, единиц	1	1
Охрана окружающей среды		
Текущие (эксплуатационные) затраты на охрану окружающей среды, включая оплату услуг природоохранного назначения, тыс. рублей	24195	24829
Количество объектов, имеющих стационарные источники загрязнения атмосферного воздуха, единиц	5	7
Выброшено в атмосферу загрязняющих веществ, отходящих от стационарных источников, всего, тыс. тонн	0,873	1,01
Сельское хозяйство		
Продукция сельского хозяйства в хозяйствах всех категорий, тыс. рублей	138633	125525
Индекс производства продукции сельского хозяйства в хозяйствах всех категорий, % к предыдущему году	91.9	104.7
Растениеводство, тыс. рублей	83457	66290
Индекс производства продукции растениеводства, % к предыдущему году	85.9	105.8
Животноводство, тыс. рублей	55176	59235
Индекс производства продукции животноводства, % к предыдущему году	103.5	103.2
Продукция в сельскохозяйственных организациях, тыс. рублей	2184	
Индекс производства продукции в сельскохозяйственных организациях, % к предыдущему году	0	0
Продукция в крестьянских (фермерских) хозяйствах и у индивидуальных предпринимателей, тыс. рублей	72	0
Индекс производства продукции в крестьянских (фермерских) хозяйствах и у индивидуальных предпринимателей, % к предыдущему году	3,9	0
Продукция в хозяйствах населения, тыс. рублей	136377	125525
Индекс производства продукции в хозяйствах населения, % к предыдущему году	91.4	106.4
Валовой сбор зерна (в весе после доработки), ц	-	
Валовой сбор картофеля, ц	38246	40382
Валовой сбор овощей, ц	4650	6086
Производство скота и птицы на убой (в убойном весе), тонн	127	134
Производство молока, тонн	398	416
Производство яиц, тыс. штук	563	496
Деятельность предприятий		
Отгружено товаров собственного производства, выполнено работ и услуг собственными силами (без субъектов малого предпринимательства), тыс. рублей	3907154,4	3421103
Строительство жилья		
Введено в действие жилых домов на территории муниципального образования, кв. м общей площади	2994	433
Число семей, состоящих на учете в качестве нуждающихся в жилых помещениях на конец года, единиц	540	533
Число семей, получивших жилые помещения и улучшивших жилищные условия в отчетном году, единиц	88	64
Розничная торговля и общественное питание		
Оборот розничной торговли (без субъектов малого предпринимательства), тыс. рублей	410030,7	448611,3
Оборот общественного питания (без субъектов малого предпринимательства), тыс. рублей	14328,4	13339,2
Количество объектов розничной торговли и общественного питания, единиц		
магазины	170	187
павильоны	36	34
палатки и киоски	9	9
аптеки и аптечные магазины	7	8
аптечные киоски и пункты	9	7
общедоступные столовые, закусочные	6	6
столовые учебных заведений, организаций, промышленных предприятий	6	6
специализированные продовольственные магазины	0	8

Наименование показателя	2016	2017
специализированные непродовольственные магазины	0	65
магазины дискаунтеры	0	3
рестораны, кафе, бары	24	32
минимаркеты	15	16
прочие магазины	82	98
Бытовое обслуживание населения		
Число объектов бытового обслуживания населения, оказывающих услуги, единиц	126	144
Коллективные средства размещения		
Число коллективных средств размещения, единиц	7	7
Число мест в коллективных средствах размещения, единиц	147	159
Основные фонды организаций муниципальной формы собственности		
Наличие основных фондов на конец года по полной учетной стоимости по коммерческим организациям, тыс. рублей	-	-
Наличие основных фондов на конец года по полной учетной стоимости по некоммерческим организациям муниципальной формы собственности, тыс. рублей	1507634	1504908
Наличие основных фондов на конец года по остаточной балансовой стоимости по коммерческим организациям, тыс. рублей	-	-
Наличие основных фондов на конец года по остаточной балансовой стоимости по некоммерческим организациям муниципальной формы собственности, тыс. рублей	897748	380201
Начисленный за отчетный год учетный износ основных фондов (амортизация и износ основных фондов, отражаемые в бухгалтерском учете и отчетности), по коммерческим организациям, тыс. рублей	-	-
Начисленный за отчетный год учетный износ основных фондов (амортизация и износ основных фондов, отражаемые в бухгалтерском учете и отчетности), по некоммерческим организациям, тыс. рублей	21432	23777
Инвестиции в основной капитал		
Инвестиции в основной капитал за счет средств муниципального бюджета, тыс. рублей	623	5630
Инвестиции в основной капитал организаций муниципальной формы собственности, тыс. рублей	11158	12698
Местный бюджет		
Доходы местного бюджета, фактически исполненные, тыс. рублей	775159	767968
Расходы местного бюджета, фактически исполненные, тыс. рублей	777509	771100
Профицит, дефицит (-) бюджета муниципального образования (местного бюджета), фактически исполнено, тыс. рублей	-2350	-3132
Финансовая деятельность		
Дебиторская задолженность, тыс. рублей	85089	51911
Кредиторская задолженность, тыс. рублей	101786	21003
Количество убыточных организаций, единиц	2	-
Количество прибыльных организаций, единиц	2	-
Финансовый результат убыточных организаций, тыс. рублей	10016	-
Финансовый результат прибыльных организаций, тыс. рублей	48417	-



Райчихинск



РАЙЧИХИНСК

Райчихинск – город областного подчинения. Расположен он на юго-востоке Зейско-Буреинской равнины в 165 км от г. Благовещенска.

4 мая 1944 года он преобразован в город областного подчинения. В состав города входили населенные пункты: поселок Восточный и подсобное хозяйство №2; деревня Духовская слилась с новым рабочим поселением Зельвино. Численность жителей в этих населенных пунктах составляла: Зельвино – 3700 человек, Восточный – 2900 человек, подсобное хозяйство – 850 человек.

Райчихинск - старейший и крупнейший на Дальнем Востоке центр угледобычи и энергетики, его называют «кочегаркой» Амурской области. Он возник в 1932 году как рабочий поселок Райчиха в связи с разработкой бурого угля.

Внешние транспортные связи осуществляют железнодорожная станция на ветке Бурей-Райчихинск с выходом на Забайкальскую железнодорожную магистраль и автодорога республиканского значения на г. Благовещенск.

Основной удельный вес промышленной продукции города занимает добыча полезных ископаемых – 76,7%. Райчихинск – старейший на Дальнем Востоке центр угледобычи. Угледобывающим предприятием в Амурской области является ООО «Амурский уголь». ООО «Амурский уголь» отрабатывает два месторождения бурого угля — Ерковецкое и Райчихинское и одно месторождение каменного угля — Огоджинское. Добыча угля производится открытым способом.

Основные социально-экономические показатели

Наименование показателя	2016	2017
Территория		
Протяженность автодорог общего пользования местного значения, находящихся в собственности муниципальных образований на конец года, километр - всего**	161	161
Население		
Оценка численности населения на 1 января 2018 года, человек	20271	20048
в том числе:		
младше трудоспособного возраста	4231	4213
трудоспособного возраста	10505	10333
старше трудоспособного возраста	5535	5502
Число родившихся (без мертворожденных), человек	279	248
Число умерших, человек	367	363
Естественный прирост (убыль), человек	-88	-115
Общий коэффициент рождаемости, промилле	13,7	12,3
Общий коэффициент смертности, промилле	18	18
Общий коэффициент естественного прироста (убыли), промилле	-4,3	-5,7
Число прибывших, человек	692	717
Число выбывших, человек	816	825
Миграционный прирост (убыль), человек	-124	-108
Занятость и безработица		
Среднесписочная численность работников организаций, человек	4856	4454
Фонд заработной платы всех работников организаций, тыс. рублей	1564440	1545300,5
Среднемесячная заработная плата работников организаций, рублей	26847,2	28912,9
Коммунальная сфера		
Число источников теплоснабжения, единиц	17	17
Протяженность тепловых и паровых сетей в двухтрубном исчислении, метр	60400	60560
Одиночное протяжение уличной водопроводной сети, метр	61900	61900
Одиночное протяжение уличной канализационной сети, метр	44900	44900
Общая площадь жилых помещений, тыс. квадратных метров	606	603,7
Здравоохранение		
Число лечебно-профилактических организаций, единиц	8	8
Социальное обслуживание населения		
Число стационарных учреждений социального обслуживания для граждан пожилого возраста и инвалидов (взрослых), единиц	1	1
Число мест в стационарных учреждениях социального обслуживания для граждан пожилого возраста и инвалидов (взрослых), место	144	144
Численность граждан пожилого возраста и инвалидов (взрослых) по списку в стационарных учреждениях социального обслуживания (на конец года), человек	144	141

Наименование показателя	2016	2017
Образование		
Число организаций, осуществляющих образовательную деятельность по образовательным программам дошкольного образования, присмотр и уход за детьми, единиц	5	4
Число мест в организациях, осуществляющих образовательную деятельность по образовательным программам дошкольного образования, присмотр и уход за детьми, место	1115	1085
Численность воспитанников, посещающих организации, осуществляющие образовательную деятельность по образовательным программам дошкольного образования, присмотр и уход за детьми, человек	1116	1090
Число общеобразовательных организаций на начало учебного года, единиц	5	5
Численность обучающихся общеобразовательных организаций с учетом обособленных подразделений, человек	2598	2582
Спорт		
Число спортивных сооружений, единиц	38	38
Число детско-юношеских спортивных школ (включая филиалы), единиц	1	1
Численность занимающихся в детско-юношеских спортивных школах, человек	753	727
Организация отдыха, развлечений и культуры		
Число организаций культурно-досугового типа, единиц	1	1
Число общедоступных (публичных) библиотек, единиц	2	2
Число музеев, единиц	1	1
Число профессиональных театров, единиц	-	-
Число детских музыкальных, художественных, хореографических школ и школ искусств, единиц	1	1
Охрана окружающей среды		
Текущие (эксплуатационные) затраты на охрану окружающей среды, включая оплату услуг природоохранного назначения, тыс. рублей	8635	11454
Количество объектов, имеющих стационарные источники загрязнения атмосферного воздуха, единиц	10	10
Выброшено в атмосферу загрязняющих веществ, отходящих от стационарных источников, всего, тыс. тонн	5,565	5,718
Сельское хозяйство		
Продукция сельского хозяйства в хозяйствах всех категорий, тыс. рублей	263815	237966
Индекс производства продукции сельского хозяйства в хозяйствах всех категорий, % к предыдущему году	96,7	102,5
Растениеводство, тыс. рублей	155824	132221
Индекс производства продукции растениеводства, % к предыдущему году	88,8	107,5
Животноводство, тыс. рублей	107991	105745
Индекс производства продукции животноводства, % к предыдущему году	114,0	96,0
Продукция в сельскохозяйственных организациях, тыс. рублей	-	-
Индекс производства продукции в сельскохозяйственных организациях, % к предыдущему году	-	-
Продукция в крестьянских (фермерских) хозяйствах и у индивидуальных предпринимателей, тыс. рублей	-	-
Индекс производства продукции в крестьянских (фермерских) хозяйствах и у индивидуальных предпринимателей, % к предыдущему году	-	-
Продукция в хозяйствах населения, тыс. рублей	263815	237966
Индекс производства продукции в хозяйствах населения, % к предыдущему году	96,7	102,5
Валовой сбор зерна (в весе после доработки), ц	39	58
Валовой сбор картофеля, ц	59877	62274
Валовой сбор овощей, ц	14982	18220
Производство скота и птицы на убой (в убойном весе), тонн	192	200
Производство молока, тонн	1416	1378
Производство яиц, тыс. штук	439	316
Деятельность предприятий		
Отгружено товаров собственного производства, выполнено работ и услуг собственными силами (без субъектов малого предпринимательства), тыс. рублей	1642324,9	1301871
Строительство жилья		
Введено в действие жилых домов на территории муниципального образования, кв. м общей площади	1674	31
Число семей, состоящих на учете в качестве нуждающихся в жилых помещениях на конец года, единиц	417	399
Число семей, получивших жилые помещения и улучшивших жилищные условия в отчетном году, единиц	19	28
Розничная торговля и общественное питание		
Оборот розничной торговли (без субъектов малого предпринимательства), тыс. рублей	579508,9	509296,6
Оборот общественного питания (без субъектов малого предпринимательства), тыс. рублей	2293,8	2547

Наименование показателя	2016	2017
Количество объектов розничной торговли и общественного питания, единиц		
магазины	219	200
павильоны	24	21
палатки и киоски	19	16
аптеки и аптечные магазины	6	6
аптечные киоски и пункты	1	1
общедоступные столовые, закусочные	8	4
столовые учебных заведений, организаций, промышленных предприятий	10	10
супермаркеты	8	11
специализированные продовольственные магазины	-	11
специализированные непродовольственные магазины	-	37
магазины дискаунтеры	-	1
рестораны, кафе, бары	13	14
минимаркеты	-	-
прочие магазины	-	141
Бытовое обслуживание населения		
Число объектов бытового обслуживания населения, оказывающих услуги, единиц	100	89
Коллективные средства размещения		
Число коллективных средств размещения, единиц	5	4
Число мест в коллективных средствах размещения, единиц	71	68
Основные фонды организаций муниципальной формы собственности		
Наличие основных фондов на конец года по полной учетной стоимости по коммерческим организациям, тыс. рублей	...*	...*
Наличие основных фондов на конец года по полной учетной стоимости по некоммерческим организациям муниципальной формы собственности, тыс. рублей	1220812	1315919
Наличие основных фондов на конец года по остаточной балансовой стоимости по коммерческим организациям, тыс. рублей	...*	...*
Наличие основных фондов на конец года по остаточной балансовой стоимости по некоммерческим организациям муниципальной формы собственности, тыс. рублей	443929	349162
Начисленный за отчетный год учетный износ основных фондов (амортизация и износ основных фондов, отражаемые в бухгалтерском учете и отчетности), по коммерческим организациям, тыс. рублей	...*	...*
Начисленный за отчетный год учетный износ основных фондов (амортизация и износ основных фондов, отражаемые в бухгалтерском учете и отчетности), по некоммерческим организациям, тыс. рублей	18772	16775
Инвестиции в основной капитал		
Инвестиции в основной капитал за счет средств муниципального бюджета, тыс. рублей	10008	16028
Инвестиции в основной капитал организаций муниципальной формы собственности, тыс. рублей	10925	20845
Местный бюджет		
Доходы местного бюджета, фактически исполненные, тыс. рублей	570052	449883
Расходы местного бюджета, фактически исполненные, тыс. рублей	509023	522066
Профицит, дефицит (-) бюджета муниципального образования (местного бюджета), фактически исполнено, тыс. рублей	61029	-72183
Финансовая деятельность		
Дебиторская задолженность, тыс. рублей	1630820	1037901
Кредиторская задолженность, тыс. рублей	988823	1196595
Количество убыточных организаций, единиц	5	-
Количество прибыльных организаций, единиц	2	5
Финансовый результат убыточных организаций, тыс. рублей	171825	-
Финансовый результат прибыльных организаций, тыс. рублей	321232	319179

СВОБОДНЫЙ



Свободный

Свободный – город областного подчинения, административный центр Свободненского района. Территория города – 224,82 кв. км.

Город был заложен на правом берегу реки Зея в 1912 году в связи со строительством Амурской железной дороги и первоначально назывался Алексеевском. С 1917 года город называется Свободным.

В 50 км к северо-западу от города Свободного - месторождение бурых углей, на северной окраине города - месторождение суглинков, которые пригодны для производства кирпича марки «75».

Свободный – промышленный и транспортный узел Амурской области. Наиболее крупные предприятия - старательская артель АО ЗДП «Коболдо» (серебро, золото), АО дорожное эксплуатационное предприятие №191 (смеси асфальтобетонные). Малыми предприятиями производится небольшой ассортимент печатной продукции, мебели, лесо- и пиломатериалов. Индивидуальные предприниматели занимаются в основном производством пищевых продуктов: выпускают кондитерские, макаронные и хлебобулочные изделия, мясные полуфабрикаты, рыбную продукцию.

Транспортный комплекс города представлен железнодорожным, автомобильным и водным транспортом, каждый из которых играет определенную роль в транспортной системе, выполняет свою функцию в обслуживании хозяйства города. Крупная железнодорожная станция Забайкальской железнодорожной дороги связывает город с областным центром и населенными пунктами Приамурья и других регионов, что является положительным фактором в его развитии. Определенное значение имеет водный транспорт. В городе находится участок ЗАО «Торговый порт Благовещенск», которым осуществляются перевозки грузов во внутреннем сообщении.

В рамках реализации федеральных инвестиционных проектов в районе г. Свободный предусмотрено развитие нефтегазоперерабатывающего комплекса: строительство магистрального газопровода «Сила Сибири» и Амурского газоперерабатывающего завода (Амурский ГПЗ). На Амурском ГПЗ планируется осуществлять глубокую переработку 49 млрд. куб. м природного газа в год и производить продукцию с высокой долей добавленной стоимости. С газоперерабатывающим заводом планируется строительство Амурского газохимического комплекса. Реализация проекта предполагает строительство двух очередей мощностью по 1,2 млн. тонн продукции в год. Также на территории города планируется строительство завода по изготовлению металлоконструкций. Мероприятиями по развитию инфраструктуры г. Свободного предусмотрено строительство школ, детских садов, обновление материально-технической базы ГПОАУ Амурской области «Амурский технический колледж», учреждений здравоохранения, культуры, стадиона, жилых комплексов, реконструкция автодорог, источников теплоснабжения и водоснабжения, очистных сооружений и др.

Основные социально-экономические показатели

Наименование показателя	2016	2017
Территория		
Протяженность автодорог общего пользования местного значения, находящихся в собственности муниципальных образований на конец года, километр – всего**	302,5	304,7
Население		
Оценка численности населения на 1 января 2018 года, человек	54156	53678
в том числе:		
младше трудоспособного возраста	10326	10432
трудоспособного возраста	30184	29746
старше трудоспособного возраста	13646	13500
Число родившихся (без мертворожденных), человек	660	631
Число умерших, человек	891	892
Естественный прирост (убыль), человек	-231	-261
Общий коэффициент рождаемости, промилле	12,1	11,7
Общий коэффициент смертности, промилле	16,4	16,5
Общий коэффициент естественного прироста (убыли), промилле	-4,3	-4,8
Число прибывших, человек	1584	1585
Число выбывших, человек	1733	1802
Миграционный прирост (убыль), человек	-149	-217
Занятость и безработица		
Среднесписочная численность работников организаций, человек	9827	10662
Фонд заработной платы всех работников организаций, тыс. рублей	4296536,0	5636399,5
Среднемесячная заработная плата работников организаций, рублей	36434,8	44054,9
Коммунальная сфера		
Число источников теплоснабжения, единиц	47	46
Протяженность тепловых и паровых сетей в двухтрубном исчислении, метр	84700	83820
Одиночное протяжение уличной водопроводной сети, метр	91200	91200

Наименование показателя	2016	2017
Одинокое протяжение уличной канализационной сети, метр	59600	59600
Общая площадь жилых помещений, тыс. квадратных метров	1341,1	1359,0
Здравоохранение		
Число лечебно-профилактических организаций, единиц	17	17
Социальное обслуживание населения		
Число стационарных учреждений социального обслуживания для граждан пожилого возраста и инвалидов (взрослых), единиц	-	-
Число мест в стационарных учреждениях социального обслуживания для граждан пожилого возраста и инвалидов (взрослых), место	-	-
Численность граждан пожилого возраста и инвалидов (взрослых) по списку в стационарных учреждениях социального обслуживания (на конец года), человек	-	-
Образование		
Число организаций, осуществляющих образовательную деятельность по образовательным программам дошкольного образования, присмотр и уход за детьми, единиц	11	11
Число мест в организациях, осуществляющих образовательную деятельность по образовательным программам дошкольного образования, присмотр и уход за детьми, место	2760	2849
Численность воспитанников, посещающих организации, осуществляющие образовательную деятельность по образовательным программам дошкольного образования, присмотр и уход за детьми, человек	2973	2978
Число общеобразовательных организаций на начало учебного года, единиц	9	9
Численность обучающихся в общеобразовательных организациях с учетом обособленных подразделений, человек	6210	6516
Спорт		
Число спортивных сооружений, единиц	112	112
Число детско-юношеских спортивных школ (включая филиалы), единиц	2	2
Численность занимающихся в детско-юношеских спортивных школах, человек	2162	1343
Организация отдыха, развлечений и культуры		
Число организаций культурно-досугового типа, единиц	2	2
Число общедоступных (публичных) библиотек, единиц	1	2
Число музеев, единиц	1	1
Число профессиональных театров, единиц	-	-
Число детских музыкальных, художественных, хореографических школ и школ искусств, единиц	1	1
Охрана окружающей среды		
Текущие (эксплуатационные) затраты на охрану окружающей среды, включая оплату услуг природоохранного назначения, тыс. рублей	25669	77085
Количество объектов, имеющих стационарные источники загрязнения атмосферного воздуха, единиц	23	28
Выброшено в атмосферу загрязняющих веществ, отходящих от стационарных источников, всего, тыс. тонн	11,936	7,524
Сельское хозяйство		
Продукция сельского хозяйства в хозяйствах всех категорий, тыс. рублей	407390	313982
Индекс производства продукции сельского хозяйства в хозяйствах всех категорий, % к предыдущему году	90,6	94,7
Растениеводство, тыс. рублей	274910	226566
Индекс производства продукции растениеводства, % к предыдущему году	87,0	112,0
Животноводство, тыс. рублей	132481	87416
Индекс производства продукции животноводства, % к предыдущему году	99,8	64,7
Продукция в сельскохозяйственных организациях, тыс. рублей	16456	17910
Индекс производства продукции в сельскохозяйственных организациях, % к предыдущему году	84,9	110,9
Продукция в крестьянских (фермерских) хозяйствах и у индивидуальных предпринимателей, тыс. рублей	6665	2242
Индекс производства продукции в крестьянских (фермерских) хозяйствах и у индивидуальных предпринимателей, % к предыдущему году	25,4	41,3
Продукция в хозяйствах населения, тыс. рублей	384270	293830
Индекс производства продукции в хозяйствах населения, % к предыдущему году	95,5	94,7
Валовой сбор зерна (в весе после доработки), ц	44	57
Валовой сбор картофеля, ц	120212	131388
Валовой сбор овощей, ц	21433	23814
Производство скота и птицы на убой (в убойном весе), тонн	240	228
Производство молока, тонн	1706	236
Производство яиц, тыс. штук	804	759

Наименование показателя	2016	2017
Деятельность предприятий		
Отгружено товаров собственного производства, выполнено работ и услуг собственными силами (без субъектов малого предпринимательства), тыс. рублей	2794590,2	228599
Строительство жилья		
Введено в действие жилых домов на территории муниципального образования, кв. м общей площади	17321	21969
Число семей, состоящих на учете в качестве нуждающихся в жилых помещениях на конец года, единиц	2059	2070
Число семей, получивших жилые помещения и улучшивших жилищные условия в отчетном году, единиц	139	584
Розничная торговля и общественное питание		
Оборот розничной торговли (без субъектов малого предпринимательства), тыс. рублей	1805429,2	1699291,6
Оборот общественного питания (без субъектов малого предпринимательства), тыс. рублей	63537,2	47482,7
Количество объектов розничной торговли и общественного питания, единиц		
магазины	314	312
павильоны	122	122
палатки и киоски	-	-
аптеки и аптечные магазины	20	20
аптечные киоски и пункты	-	-
общедоступные столовые, закусочные	5	5
столовые учебных заведений, организаций, промышленных предприятий	18	18
рестораны, кафе, бары	20	20
минимаркеты	144	144
прочие магазины	46	42
Бытовое обслуживание населения		
Число объектов бытового обслуживания населения, оказывающих услуги, единиц	132	132
Коллективные средства размещения		
Число коллективных средств размещения, единиц	10	12
Число мест в коллективных средствах размещения, единиц	437	588
Основные фонды организаций муниципальной формы собственности		
Наличие основных фондов на конец года по полной учетной стоимости по коммерческим организациям, тыс. рублей	6829	18615
Наличие основных фондов на конец года по полной учетной стоимости по некоммерческим организациям муниципальной формы собственности, тыс. рублей	3045397	4161245
Наличие основных фондов на конец года по остаточной балансовой стоимости по коммерческим организациям, тыс. рублей	4629	13047
Наличие основных фондов на конец года по остаточной балансовой стоимости по некоммерческим организациям муниципальной формы собственности, тыс. рублей	2057771	3084612
Начисленный за отчетный год учетный износ основных фондов (амортизация и износ основных фондов, отражаемые в бухгалтерском учете и отчетности), по коммерческим организациям, тыс. рублей	330	502
Начисленный за отчетный год учетный износ основных фондов (амортизация и износ основных фондов, отражаемые в бухгалтерском учете и отчетности), по некоммерческим организациям, тыс. рублей	71511	95228
Инвестиции в основной капитал		
Инвестиции в основной капитал за счет средств муниципального бюджета, тыс. рублей	6367	3005
Инвестиции в основной капитал организаций муниципальной формы собственности, тыс. рублей	111074	20354
Местный бюджет		
Доходы местного бюджета, фактически исполненные, тыс. рублей	2109209	1518410
Расходы местного бюджета, фактически исполненные, тыс. рублей	1557373	1924524
Профицит, дефицит (-) бюджета муниципального образования (местного бюджета), фактически исполнено, тыс. рублей	551836	-406114
Финансовая деятельность		
Дебиторская задолженность, тыс. рублей	14079675	23980
Кредиторская задолженность, тыс. рублей	3366024	49808
Количество убыточных организаций, единиц	3	3
Количество прибыльных организаций, единиц	6	4
Финансовый результат убыточных организаций, тыс. рублей	12795	-10497
Финансовый результат прибыльных организаций, тыс. рублей	549604	8809

Тында



ТЫНДА

Тында - город областного подчинения, административный центр Тындинского района. Площадь города составляет 124,3 кв. км.

Поселение возникло в 1928 году как рабочий поселок Тындинский для обслуживания Амуро-Якутской автодороги. 14 ноября 1975 года преобразован в город областного подчинения. Крупный транспортный узел на северо-западе Амурской области, на котором пересекаются линии Тайшет - Ургал и Бамовская - Беркамит. Расположен в 840 км от Благовещенска, в долине Тынды и Геткана (бассейн р. Зеи), на высоте более 500 м над уровнем моря. Тында - самый молодой северный город Амурской области.

Тында – столица БАМа, крупный железнодорожный транспортный узел - отделение Дальневосточной железной дороги на северо-западе Амурской области и один из ведущих городов по лесопереработке. Станция Тында - крупнейшая железнодорожная станция Дальневосточной железной дороги (столица БАМа) связывает город с областным центром и населенными пунктами Приамурья и других регионов, что является положительным фактором в развитии города. В городе производится широкая номенклатура пищевых продуктов, тепловая энергия, разнообразные строительные материалы. Производством и распределением тепла занимаются крупные предприятия ОАО «Коммунальные системы БАМа» и Дирекция тепловых сетей - филиал ОАО «РЖД». По лесозаготовке и переработке древесины действует малое предприятие ЗАО «Туранлес».

Транспортный комплекс города представлен железнодорожным и автомобильным транспортом, каждый из которых играет определенную роль в транспортной системе, выполняет свою функцию в обслуживании хозяйства города.

Основные социально-экономические показатели

Наименование показателя	2016	2017
Территория		
Протяженность автодорог общего пользования местного значения, находящихся в собственности муниципальных образований на конец года, километр – всего**	600,7	120,4
Население		
Оценка численности населения на 1 января 2018 года, человек	33189	33061
в том числе:		
младше трудоспособного возраста	6577	6615
трудоспособного возраста	19470	19102
старше трудоспособного возраста	7142	7344
Число родившихся (без мертворожденных), человек	397	378
Число умерших, человек	368	314
Естественный прирост (убыль), человек	29	64
Общий коэффициент рождаемости, промилле	11,9	11,4
Общий коэффициент смертности, промилле	11	9,5
Общий коэффициент естественного прироста (убыли), промилле	0,9	1,9
Число прибывших, человек	890	1084
Число выбывших, человек	1180	1276
Миграционный прирост (убыль), человек	-290	-192
Занятость и безработица		
Среднесписочная численность работников организаций, человек	16105	16533
Фонд заработной платы всех работников организаций, тыс. рублей	10599357,9	11791837,5
Среднемесячная заработная плата работников организаций, рублей	54845,1	59436,9
Коммунальная сфера		
Число источников теплоснабжения, единиц	4	4
Протяженность тепловых и паровых сетей в двухтрубном исчислении, метр	90200	90700
Одиночное протяжение уличной водопроводной сети, метр	82300	82300
Одиночное протяжение уличной канализационной сети, метр	17000	17000
Общая площадь жилых помещений, тыс. квадратных метров	917	909,8
Здравоохранение		
Число лечебно-профилактических организаций, единиц	3	3
Социальное обслуживание населения		
Число стационарных учреждений социального обслуживания для граждан пожилого возраста и инвалидов (взрослых), единиц	-	-
Число мест в стационарных учреждениях социального обслуживания для граждан пожилого возраста и инвалидов (взрослых), место	-	-
Численность граждан пожилого возраста и инвалидов (взрослых) по списку в стационарных учреждениях социального обслуживания (на конец года), человек	-	-

Наименование показателя	2016	2017
Образование		
Число организаций, осуществляющих образовательную деятельность по образовательным программам дошкольного образования, присмотр и уход за детьми, единиц	6	5
Число мест в организациях, осуществляющих образовательную деятельность по образовательным программам дошкольного образования, присмотр и уход за детьми, место	2445	2425
Численность воспитанников, посещающих организации, осуществляющие образовательную деятельность по образовательным программам дошкольного образования, присмотр и уход за детьми, человек	2380	2280
Число общеобразовательных организаций на начало учебного года, единиц	6	5
Численность обучающихся общеобразовательных организаций с учетом обособленных подразделений, человек	4129	4247
Спорт		
Число спортивных сооружений, единиц	76	81
Число детско-юношеских спортивных школ (включая филиалы), единиц	3	3
Численность занимающихся в детско-юношеских спортивных школах, человек	1451	1270
Организация отдыха, развлечений и культуры		
Число организаций культурно-досугового типа, единиц	1	1
Число общедоступных (публичных) библиотек, единиц	1	1
Число музеев, единиц	1	1
Число профессиональных театров, единиц	1	1
Число детских музыкальных, художественных, хореографических школ и школ искусств, единиц	2	2
Охрана окружающей среды		
Текущие (эксплуатационные) затраты на охрану окружающей среды, включая оплату услуг природоохранного назначения, тыс. рублей	27034	65454
Количество объектов, имеющих стационарные источники загрязнения атмосферного воздуха, единиц	16	17
Выброшено в атмосферу загрязняющих веществ, отходящих от стационарных источников, всего, тыс. тонн	6,093	5,39
Сельское хозяйство		
Продукция сельского хозяйства в хозяйствах всех категорий, тыс.рублей	54312	74121
Индекс производства продукции сельского хозяйства в хозяйствах всех категорий, % к предыдущему году	77,9	148,5
Растениеводство, тыс.рублей	27299	24413
Индекс производства продукции растениеводства, % к предыдущему году	64,0	110,9
Животноводство, тыс.рублей	27013	49709
Индекс производства продукции животноводства, % к предыдущему году	105,1	182,7
Продукция в сельскохозяйственных организациях, тыс. рублей	-	-
Индекс производства продукции в сельскохозяйственных организациях, % к предыдущему году	-	-
Продукция в крестьянских (фермерских) хозяйствах и у индивидуальных предпринимателей, тыс. рублей	2208	-
Индекс производства продукции в крестьянских (фермерских) хозяйствах и у индивидуальных предпринимателей, % к предыдущему году	144,7	-
Продукция в хозяйствах населения, тыс. рублей	52104	74121
Индекс производства продукции в хозяйствах населения, % к предыдущему году	76,4	154,4
Валовой сбор зерна (в весе после доработки), ц	-	-
Валовой сбор картофеля, ц	11205	13665
Валовой сбор овощей, ц	2066	2580
Производство скота и птицы на убой (в убойном весе), тонн	51	48
Производство молока, тонн	264	1262
Производство яиц, тыс. штук	139	110
Деятельность предприятий		
Отгружено товаров собственного производства, выполнено работ и услуг собственными силами (без субъектов малого предпринимательства), тыс. рублей	15624227	984471
Строительство жилья		
Введено в действие жилых домов на территории муниципального образования, кв. м общей площади	5245	1045
Число семей, состоящих на учете в качестве нуждающихся в жилых помещениях на конец года, единиц	600	559
Число семей, получивших жилые помещения и улучшивших жилищные условия в отчетном году, единиц	25	50

Наименование показателя	2016	2017
Розничная торговля и общественное питание		
Оборот розничной торговли (без субъектов малого предпринимательства), тыс. рублей	783246	864333,2
Оборот общественного питания (без субъектов малого предпринимательства), тыс. рублей	40691,2	83483,7
Количество объектов розничной торговли и общественного питания, единиц		
магазины	332	351
павильоны	33	34
палатки и киоски	26	27
аптеки и аптечные магазины	14	14
аптечные киоски и пункты	8	8
общедоступные столовые, закусочные	15	15
столовые учебных заведений, организаций, промышленных предприятий	8	8
рестораны, кафе, бары	36	36
минимаркеты	152	162
прочие магазины	6	8
Бытовое обслуживание населения		
Число объектов бытового обслуживания населения, оказывающих услуги, единиц	368	368
Коллективные средства размещения		
Число коллективных средств размещения, единиц	9	15
Число мест в коллективных средствах размещения, единиц	403	421
Основные фонды организаций муниципальной формы собственности		
Наличие основных фондов на конец года по полной учетной стоимости по коммерческим организациям, тыс. рублей	576859	598355
Наличие основных фондов на конец года по полной учетной стоимости по некоммерческим организациям муниципальной формы собственности, тыс. рублей	8020974	8395862
Наличие основных фондов на конец года по остаточной балансовой стоимости по коммерческим организациям, тыс. рублей	195464	205639
Наличие основных фондов на конец года по остаточной балансовой стоимости по некоммерческим организациям муниципальной формы собственности, тыс. рублей	4519029	4865961
Начисленный за отчетный год учетный износ основных фондов (амортизация и износ основных фондов, отражаемые в бухгалтерском учете и отчетности), по коммерческим организациям, тыс. рублей	24403	19174
Начисленный за отчетный год учетный износ основных фондов (амортизация и износ основных фондов, отражаемые в бухгалтерском учете и отчетности), по некоммерческим организациям, тыс. рублей	48532	47724
Инвестиции в основной капитал		
Инвестиции в основной капитал за счет средств муниципального бюджета, тыс. рублей	40146	15518
Инвестиции в основной капитал организаций муниципальной формы собственности, тыс. рублей	25172	39702
Местный бюджет		
Доходы местного бюджета, фактически исполненные, тыс. рублей	1234773	1076489
Расходы местного бюджета, фактически исполненные, тыс. рублей	1129297	1112135
Профицит, дефицит (-) бюджета муниципального образования (местного бюджета), фактически исполнено, тыс. рублей	105476	-35646
Финансовая деятельность		
Дебиторская задолженность, тыс. рублей	7487364	6254388
Кредиторская задолженность, тыс. рублей	6915703	7398408
Количество убыточных организаций, единиц	11	5
Количество прибыльных организаций, единиц	18	17
Финансовый результат убыточных организаций, тыс. рублей	920567	-1205912
Финансовый результат прибыльных организаций, тыс. рублей	948179	82075

Прогресс



пгт ПРОГРЕСС

Прогресс – поселок городского типа областного подчинения. Расположен на юго-востоке Зейско-Буреинской равнины в 200 км от Благовещенска.

До 01.01.2006 года пгт Прогресс входил в состав г. Райчихинска. С 1 января 2006 года Прогресс получил статус самостоятельного муниципального образования.

Основными видами экономической деятельности являются обрабатывающие производства и производство и распределение электроэнергии.

Ведущие предприятия: ЗАО «ЗЖБИ №13» (производит конструкции и детали сборные железобетонные, блоки стеновые крупные), СП «Райчихинская ГРЭС» (производящая электро - и теплоэнергию), МУП «Питание-торговля» (производит кондитерские, хлеб и хлебобулочные изделия).

Основные социально-экономические показатели

Наименование показателя	2016	2017
Территория		
Протяженность автодорог общего пользования местного значения, находящихся в собственности муниципальных образований на конец года, километр – всего**	75	73,1
Население		
Оценка численности населения на 1 января 2018 года, человек	12006	11788
в том числе:		
младше трудоспособного возраста	2443	2387
трудоспособного возраста	5982	5848
старше трудоспособного возраста	3581	3553
Число родившихся (без мертворожденных), человек	144	124
Число умерших, человек	245	254
Естественный прирост (убыль), человек	-101	-130
Общий коэффициент рождаемости, промилле	11,9	10,4
Общий коэффициент смертности, промилле	20,3	21,3
Общий коэффициент естественного прироста (убыли), промилле	-8,4	-10,9
Число прибывших, человек	284	254
Число выбывших, человек	340	342
Миграционный прирост (убыль), человек	-56	-88
Занятость и безработица		
Среднесписочная численность работников организаций, человек	1628	1585
Фонд заработной платы всех работников организаций, тыс. рублей	616821,9	636425,1
Среднемесячная заработная плата работников организаций, рублей	31573,6	33462,9
Коммунальная сфера		
Число источников теплоснабжения, единиц	4	4
Протяженность тепловых и паровых сетей в двухтрубном исчислении, метр	51500	51500
Одиночное протяжение уличной водопроводной сети, метр	16800	16800
Одиночное протяжение уличной канализационной сети, метр	12500	12500
Общая площадь жилых помещений, тыс. квадратных метров	352,3	352,3
Здравоохранение		
Число лечебно-профилактических организаций, единиц	1	1
Социальное обслуживание населения		
Число стационарных учреждений социального обслуживания для граждан пожилого возраста и инвалидов (взрослых), единиц	-	-
Число мест в стационарных учреждениях социального обслуживания для граждан пожилого возраста и инвалидов (взрослых), место	-	-
Численность граждан пожилого возраста и инвалидов (взрослых) по списку в стационарных учреждениях социального обслуживания (на конец года), человек	-	-
Образование		
Число организаций, осуществляющих образовательную деятельность по образовательным программам дошкольного образования, присмотр и уход за детьми, единиц	5	5
Число мест в организациях, осуществляющих образовательную деятельность по образовательным программам дошкольного образования, присмотр и уход за детьми, место	538	539
Численность воспитанников, посещающих организации, осуществляющие образовательную деятельность по образовательным программам дошкольного образования, присмотр и уход за детьми, человек	556	540
Число общеобразовательных организаций на начало учебного года, единиц	5	5
Численность обучающихся общеобразовательных организаций с учетом обособленных подразделений, человек	1505	1505

Наименование показателя	2016	2017
Спорт		
Число спортивных сооружений, единиц	21	25
Число детско-юношеских спортивных школ (включая филиалы), единиц	1	1
Численность занимающихся в детско-юношеских спортивных школах, человек	286	274
Организация отдыха, развлечений и культуры		
Число организаций культурно-досугового типа, единиц	1	1
Число общедоступных (публичных) библиотек, единиц	-	-
Число музеев, единиц	-	-
Число профессиональных театров, единиц	-	-
Число детских музыкальных, художественных, хореографических школ и школ искусств, единиц	1	1
Охрана окружающей среды		
Текущие (эксплуатационные) затраты на охрану окружающей среды, включая оплату услуг природоохранного назначения, тыс. рублей	17328	...*
Количество объектов, имеющих стационарные источники загрязнения атмосферного воздуха, единиц	3	4
Выброшено в атмосферу загрязняющих веществ, отходящих от стационарных источников, всего, тыс. тонн	7,715	8,682
Сельское хозяйство		
Продукция сельского хозяйства в хозяйствах всех категорий, тыс. рублей	161857	157052
Индекс производства продукции сельского хозяйства в хозяйствах всех категорий, % к предыдущему году	95,3	118,1
Растениеводство, тыс. рублей	96421	74666
Индекс производства продукции растениеводства, % к предыдущему году	89,8	110,7
Животноводство, тыс. рублей	65436	82386
Индекс производства продукции животноводства, % к предыдущему году	105,0	126,8
Продукция в сельскохозяйственных организациях, тыс. рублей	-	-
Индекс производства продукции в сельскохозяйственных организациях, % к предыдущему году	-	-
Продукция в крестьянских (фермерских) хозяйствах и у индивидуальных предпринимателей, тыс. рублей	2485	8480
Индекс производства продукции в крестьянских (фермерских) хозяйствах и у индивидуальных предпринимателей, % к предыдущему году	-	416,8
Продукция в хозяйствах населения, тыс. рублей	159372	148572
Индекс производства продукции в хозяйствах населения, % к предыдущему году	93,6	113,4
Валовой сбор зерна (в весе после доработки), ц	2	2
Валовой сбор картофеля, ц	48573	48710
Валовой сбор овощей, ц	5180	6721
Производство скота и птицы на убой (в убойном весе), тонн	99	113
Производство молока, тонн	1018	1680
Производство яиц, тыс. штук	262	243
Деятельность предприятий		
Отгружено товаров собственного производства, выполнено работ и услуг собственными силами (без субъектов малого предпринимательства), тыс. рублей	1126131	1072318
Строительство жилья		
Введено в действие жилых домов на территории муниципального образования, кв. м общей площади	3483	-
Число семей, состоящих на учете в качестве нуждающихся в жилых помещениях на конец года, единиц	292	303
Число семей, получивших жилые помещения и улучшивших жилищные условия в отчетном году, единиц	57	72
Розничная торговля и общественное питание		
Оборот розничной торговли (без субъектов малого предпринимательства), тыс. рублей	125770,8	114030
Оборот общественного питания (без субъектов малого предпринимательства), тыс. рублей	-	11380
Количество объектов розничной торговли и общественного питания, единиц		
магазины	118	116
павильоны	7	6
палатки и киоски	10	9
аптеки и аптечные магазины	2	2
аптечные киоски и пункты	2	2
общедоступные столовые, закусочные	2	1
столовые учебных заведений, организаций, промышленных предприятий	7	7
рестораны, кафе, бары	10	8

Наименование показателя	2016	2017
минимаркеты	73	74
прочие магазины	11	11
Бытовое обслуживание населения		
Число объектов бытового обслуживания населения, оказывающих услуги, единиц	57	56
Коллективные средства размещения		
Число коллективных средств размещения, единиц	2	2
Число мест в коллективных средствах размещения, единиц	12	12
Основные фонды организаций муниципальной формы собственности		
Наличие основных фондов на конец года по полной учетной стоимости по коммерческим организациям, тыс. рублей	...*	...*
Наличие основных фондов на конец года по полной учетной стоимости по некоммерческим организациям муниципальной формы собственности, тыс. рублей	501893	627594
Наличие основных фондов на конец года по остаточной балансовой стоимости по коммерческим организациям, тыс. рублей	...*	...*
Наличие основных фондов на конец года по остаточной балансовой стоимости по некоммерческим организациям муниципальной формы собственности, тыс. рублей	355787	459652
Начисленный за отчетный год учетный износ основных фондов (амортизация и износ основных фондов, отражаемые в бухгалтерском учете и отчетности), по коммерческим организациям, тыс. рублей	...*	...*
Начисленный за отчетный год учетный износ основных фондов (амортизация и износ основных фондов, отражаемые в бухгалтерском учете и отчетности), по некоммерческим организациям, тыс. рублей	5697	7155
Инвестиции в основной капитал		
Инвестиции в основной капитал за счет средств муниципального бюджета, тыс. рублей	3458	1469
Инвестиции в основной капитал организаций муниципальной формы собственности, тыс. рублей	8893	4295
Местный бюджет		
Доходы местного бюджета, фактически исполненные, тыс. рублей	666953	201136
Расходы местного бюджета, фактически исполненные, тыс. рублей	312718	447285
Профицит, дефицит (-) бюджета муниципального образования (местного бюджета), фактически исполнено, тыс. рублей	354235	-246149
Финансовая деятельность		
Дебиторская задолженность, тыс. рублей	...*	...*
Кредиторская задолженность, тыс. рублей	...*	...*
Количество убыточных организаций, единиц	...*	...*
Количество прибыльных организаций, единиц	...*	...*
Финансовый результат убыточных организаций, тыс. рублей	...*	...*
Финансовый результат прибыльных организаций, тыс. рублей	...*	...*



Шимановск



ШИМАНОВСК

Шимановск – город областного подчинения. Расположен он в средней части Амуро-Зейской равнины по обоим берегам верхнего течения реки Большая Пера (приток реки Зей). Площадь города – 49,91 кв. км.

Первое поселение под названием Пера появилось в 1910 году во время строительства железной дороги. С 1912 года - станция Гондатти, с 1920 года – железнодорожная станция Владимиро-Шимановская. 21 августа 1950 года станция преобразована в город районного, а 14 ноября 1975 года – областного подчинения. Названием города увековечено имя борца за власть Советов на Дальнем Востоке инженера-железнодорожника В. И. Шимановского.

Город стал опорным пунктом строительства двух магистралей – Транссибирской и Байкало-Амурской. Основная роль в экономике города принадлежит предприятиям по обслуживанию железнодорожного транспорта. Железнодорожная станция Шимановск Транссибирской железнодорожной магистрали связывает город с областным центром и населенными пунктами Приамурья и других регионов. ЗАО ШМЗ «Кранпецбурмаш» производит сборку комбайнов зерноуборочных и тракторов для сельского и лесного хозяйства. ОАО «Дорожно-эксплуатационное предприятие №190» выпускает асфальтобетонные смеси.


Основные социально-экономические показатели

Наименование показателя	2016	2017
Территория		
Протяженность автодорог общего пользования местного значения, находящихся в собственности муниципальных образований на конец года, километр – всего**	131,4	131,4
Население		
Оценка численности населения на 1 января 2018 года, человек	18706	18643
в том числе:		
младше трудоспособного возраста	4021	4076
трудоспособного возраста	9927	9815
старше трудоспособного возраста	4758	4752
Число родившихся (без мертворожденных), человек	236	201
Число умерших, человек	311	309
Естественный прирост (убыль), человек	-75	-108
Общий коэффициент рождаемости, промилле	12,6	10,8
Общий коэффициент смертности, промилле	16,6	16,5
Общий коэффициент естественного прироста (убыли), промилле	-4	-5,7
Число прибывших, человек	567	658
Число выбывших, человек	596	613
Миграционный прирост (убыль), человек	-29	45
Занятость и безработица		
Среднесписочная численность работников организаций, человек	3227	3124
Фонд заработной платы всех работников организаций, тыс. рублей	1297579,7	1364122,7
Среднемесячная заработная плата работников организаций, рублей	33508,4	36391,7
Коммунальная сфера		
Число источников теплоснабжения, единиц	5	5
Протяженность тепловых и паровых сетей в двухтрубном исчислении, метр	44380	44380
Одиночное протяжение уличной водопроводной сети, метр	8000	8000
Одиночное протяжение уличной канализационной сети, метр	12900	12900
Общая площадь жилых помещений, тыс. квадратных метров	449,2	448,7
Здравоохранение		
Число лечебно-профилактических организаций, единиц	2	2
Социальное обслуживание населения		
Число стационарных учреждений социального обслуживания для граждан пожилого возраста и инвалидов (взрослых), единиц	-	-
Число мест в стационарных учреждениях социального обслуживания для граждан пожилого возраста и инвалидов (взрослых), место	-	-
Численность граждан пожилого возраста и инвалидов (взрослых) по списку в стационарных учреждениях социального обслуживания (на конец года), человек	-	-
Образование		
Число организаций, осуществляющих образовательную деятельность по образовательным программам дошкольного образования, присмотр и уход за детьми, единиц	6	6
Число мест в организациях, осуществляющих образовательную деятельность по образовательным программам дошкольного образования, присмотр и уход за детьми, место	1228	1228

Наименование показателя	2016	2017
Численность воспитанников, посещающих организации, осуществляющие образовательную деятельность по образовательным программам дошкольного образования, присмотр и уход за детьми, человек	1162	1108
Число общеобразовательных организаций на начало учебного года, единиц	4	4
Численность обучающихся общеобразовательных организаций с учетом обособленных подразделений, человек	2387	2473
Спорт		
Число спортивных сооружений, единиц	56	61
Число детско-юношеских спортивных школ (включая филиалы), единиц	1	1
Численность занимающихся в детско-юношеских спортивных школах, человек	566	566
Организация отдыха, развлечений и культуры		
Число организаций культурно-досугового типа, единиц	1	1
Число общедоступных (публичных) библиотек, единиц	1	1
Число музеев, единиц	1	1
Число профессиональных театров, единиц	-	-
Число детских музыкальных, художественных, хореографических школ и школ искусств, единиц	1	1
Охрана окружающей среды		
Текущие (эксплуатационные) затраты на охрану окружающей среды, включая оплату услуг природоохранного назначения, тыс. рублей	2789	4979
Количество объектов, имеющих стационарные источники загрязнения атмосферного воздуха, единиц	9	13
Выброшено в атмосферу загрязняющих веществ, отходящих от стационарных источников, всего, тыс. тонн	1,243	1,312
Сельское хозяйство		
Продукция сельского хозяйства в хозяйствах всех категорий, тыс.рублей	171137	125980
Индекс производства продукции сельского хозяйства в хозяйствах всех категорий, % к предыдущему году	95,0	88,7
Растениеводство, тыс.рублей	89631	69973
Индекс производства продукции растениеводства, % к предыдущему году	92,1	113,1
Животноводство, тыс.рублей	81506	56007
Индекс производства продукции животноводства, % к предыдущему году	98,5	67,7
Продукция в сельскохозяйственных организациях, тыс. рублей	399	238
Индекс производства продукции в сельскохозяйственных организациях, % к предыдущему году	в13,6р	60,0
Продукция в крестьянских (фермерских) хозяйствах и у индивидуальных предпринимателей, тыс. рублей	70	-
Индекс производства продукции в крестьянских (фермерских) хозяйствах и у индивидуальных предпринимателей, % к предыдущему году	17,3	-
Продукция в хозяйствах населения, тыс. рублей	170668	125742
Индекс производства продукции в хозяйствах населения, % к предыдущему году	94,9	88,8
Валовой сбор зерна (в весе после доработки), ц	19	17
Валовой сбор картофеля, ц	45922	49245
Валовой сбор овощей, ц	4985	5784
Производство скота и птицы на убой (в убойном весе), тонн	124	113
Производство молока, тонн	1267	600
Производство яиц, тыс. штук	145	125
Деятельность предприятий		
Отгружено товаров собственного производства, выполнено работ и услуг собственными силами (без субъектов малого предпринимательства), тыс. рублей	707747	295576
Строительство жилья		
Введено в действие жилых домов на территории муниципального образования, кв. м общей площади	793,5	2872
Число семей, состоящих на учете в качестве нуждающихся в жилых помещениях на конец года, единиц	1052	1051
Число семей, получивших жилые помещения и улучшивших жилищные условия в отчетном году, единиц	10	7

Наименование показателя	2016	2017
Розничная торговля и общественное питание		
Оборот розничной торговли (без субъектов малого предпринимательства), тыс. рублей	163758,5	178932,9
Оборот общественного питания (без субъектов малого предпринимательства), тыс. рублей	-	77,8
Количество объектов розничной торговли и общественного питания, единиц		
магазины	173	175
павильоны	5	5
палатки и киоски	7	7
аптеки и аптечные магазины	5	5
аптечные киоски и пункты	3	3
общедоступные столовые, закусочные	5	6
столовые учебных заведений, организаций, промышленных предприятий	7	6
рестораны, кафе, бары	12	12
минимаркеты	58	57
прочие магазины	59	59
Бытовое обслуживание населения		
Число объектов бытового обслуживания населения, оказывающих услуги, единиц	75	77
Коллективные средства размещения		
Число коллективных средств размещения, единиц	6	7
Число мест в коллективных средствах размещения, единиц	80	149
Основные фонды организаций муниципальной формы собственности		
Наличие основных фондов на конец года по полной учетной стоимости по коммерческим организациям, тыс. рублей	41812	47176
Наличие основных фондов на конец года по полной учетной стоимости по некоммерческим организациям муниципальной формы собственности, тыс. рублей	1964395	2101774
Наличие основных фондов на конец года по остаточной балансовой стоимости по коммерческим организациям, тыс. рублей	28060	29493
Наличие основных фондов на конец года по остаточной балансовой стоимости по некоммерческим организациям муниципальной формы собственности, тыс. рублей	825380	894936
Начисленный за отчетный год учетный износ основных фондов (амортизация и износ основных фондов, отражаемые в бухгалтерском учете и отчетности), по коммерческим организациям, тыс. рублей	2784	3980
Начисленный за отчетный год учетный износ основных фондов (амортизация и износ основных фондов, отражаемые в бухгалтерском учете и отчетности), по некоммерческим организациям, тыс. рублей	35650	36969
Инвестиции в основной капитал		
Инвестиции в основной капитал за счет средств муниципального бюджета, тыс. рублей	16544	4112
Инвестиции в основной капитал организаций муниципальной формы собственности, тыс. рублей	17213	5670
Местный бюджет		
Доходы местного бюджета, фактически исполненные, тыс. рублей	716065	337987
Расходы местного бюджета, фактически исполненные, тыс. рублей	494550	555139
Профицит, дефицит (-) бюджета муниципального образования (местного бюджета), фактически исполнено, тыс. рублей	221515	-217152
Финансовая деятельность		
Дебиторская задолженность, тыс. рублей	129938	146042
Кредиторская задолженность, тыс. рублей	108574	97220
Количество убыточных организаций, единиц	1	-
Количество прибыльных организаций, единиц	4	5
Финансовый результат убыточных организаций, тыс. рублей	20612	-
Финансовый результат прибыльных организаций, тыс. рублей	45148	10960

Архаринский район



АРХАРИНСКИЙ РАЙОН

Архаринский район образован в 1925 году. До 1964 года назывался Хинганско-Архаринским. Район занимает юго-восточную часть Амурской области. По характеру рельефа территория района делится на две части: равнинную, расположенную в южной и юго-западной стороне вдоль левого берега р. Амур, и горную, занимающую северную и северо-восточную часть района.

Архаринский район граничит на северо-западе с Бурейским районом, на востоке и юго-востоке – с Хабаровским краем (Еврейской АО). На юго-западе и юге по р. Амур проходит государственная граница с КНР. По территории района с севера на юг протекает р. Архара, по границам района - реки Амур, Буряя, Хинган. Территория района – 14,35 тыс. кв. км. Поселок городского типа Архара – центр Архаринского района расположен в 323 км к юго-востоку от г. Благовещенска.

Архаринский район имеет богатые природные ресурсы. Прежде всего, это лесные запасы. Наличие всех видов транспортной связи, удобное расположение транспортной системы на территории района, нахождение вблизи от Бурейской ГЭС, соседство с Китаем – все это способствует эффективному недропользованию, изучению перспектив района, освоению уже известных и вновь открываемых месторождений. Изученность минеральных ресурсов района различна. Плотно изучены бурые угли, требуют дальнейшего изучения золото и минеральные строительные материалы. Имеются перспективы выявления нефти, платиноидов, цветных металлов. Многие месторождения района комплексные: Ядринское – цеолитов, поделочных камней и активных минеральных добавок; Богучанское – сурьмы и флюоритов; Среднеилгинское – карбонатных пород и фосфоритов. Распространены граниты, кварциты, порфиры, базальты. Известны месторождения и проявления сурьмы, бериллия и олова. В золотоносных россыпях встречаются многочисленные находки самородной платины и сперилита.

Ведущее полезное ископаемое Архаринского района – уголь. Имеется два месторождения бурого угля: Архаринское и Богучанское (в настоящее время законсервировано). Распространены кирпичные глины, в районе находится единственное в Амурской области месторождение бентонитовых глин. Для нужд железной дороги разрабатываются базальты, слагающие сопку Богучан. Известны месторождения и проявления цементного сырья, строительных и облицовочных камней, ювелирных и поделочных камней, фосфоритов, сапропеля и других видов нерудного сырья и стройматериалов.

В настоящее время в районе добывается незначительное количество золота. Недра Архаринского района на 90% являются не востребуемыми, но перспективы создания здесь надежной минерально-сырьевой базы весьма велики.

Архаринский район – это единственное место на Дальнем Востоке, где соприкасаются растительный и животный мир севера и юга, запада и востока. На юго-востоке района находится Хинганский государственный заповедник, основанный в 1963 году, его площадь – 97,8 тыс. гектара. На его территории обитает более 20 видов птиц, занесенных в Красную книгу, в том числе японский и даурский журавли, дальневосточный аист. В заповеднике растет лотос – тропическое восточно-азиатское растение.

В районе обнаружено «кладбище» динозавров, которое знаменито наличием целых скелетов гигантских ящеров, населявших эту территорию 65 млн. лет назад. В среднем течении реки Архары найдены «писанные камни» - древние наскальные рисунки.

Работает предприятие ГАУ Амурской области “Архаринский лесхоз”, который производит пиломатериалы и древесину топливную. Производством продукции заняты также малые предприятия и индивидуальные предприниматели.

Характеристика городских и сельских поселений

В районе 17 муниципальных образований, объединяющих 48 сельских населенных пунктов и 1 поселок городского типа – Архара.

Муниципальное образование пгт Архара:

пгт Архара основан в 1911 году как станция Транссибирской железнодорожной магистрали и назван Архарой по названию протекающей в пяти километрах от поселка одноименной реки. Первыми жителями поселка были крестьяне-переселенцы казаки из Забайкалья и центральных губерний России;

железнодорожная станция Журавли (1912г.);

с. Бон основано в 1911г. (с эвенкийского «обон» - мелкий снег, снежная крупа).

Антоновское муниципальное образование:

с. Антоновка (1923г.) первоначально называлось Джунгули. В 1956 году было переименовано в Антоновку по фамилии первого поселенца;

с. Красная Горка (1927г.) – до 1928г. называлось Ульяново-Братовск.

Аркадьевское муниципальное образование:

с. Аркадьевка (1892г.) первоначальное название дано по имени военного губернатора Аркадия Семеновича Беневого - Аркадие-Семеновское;

с. Черноберезовка (1900г.) основано близ рощи из даурской (черной) березы.

Вольненское муниципальное образование:

- с. Вольное (1920г.) до 1922 года называлось Половинка;
- с. Орловка (1923г.) основано переселенцами из Орловской губернии.

Грибовское муниципальное образование:

- с. Грибовка (1898г.) образовано переселенцами из Могилевской губернии и названо в честь землеустроителя Грибского;
- с. Могилевка (1899г.) основано переселенцами из Могилевской губернии;
- с. Ерахта (1901г.) – с эвенкийского «ирэктэ» - лиственница.

Иннокентьевское муниципальное образование:

- с. Иннокентьевка (1857г.) первоначально называлось Нижнебуреинская. Современное название дано в честь Иннокентия Вениаминова;
- с. Красный Луч (1926г.).

Касаткинское муниципальное образование:

- с. Касаткино (1857г.) первоначально называлось Халтан. В 1858 году переименовано по фамилии врача И.А. Касаткина, участника экспедиции Н.Н. Муравьева-Амурского;
- с. Журавлевка основано в 1922 году отрядом красноармейцев Забайкальского фронта, которым командовал П. Журавлев;
- с. Сагибово (1858г.) названо по фамилии участника «Амурских сплавов» Н.Н. Муравьева-Амурского - Сагибова;
- с. Новопокровка (1923г.).

Кундурское муниципальное образование:

- с. Кундур и с Тарманчукан основаны в 1911 году;
- с. Казачий (1907г.) образовано как казачий поселок.

Ленинское муниципальное образование:

- с. Ленинское (1927г.);
- с. Красный Исток (1919г.);
- с. Михайловка (1858г.) названо по имени командира 2-го конного Амурского полка Михаила Чеснокова.

Новосергеевское муниципальное образование:

- с. Новосергеевка (1922г.) первоначально называлось Ганукан;
- железнодорожная станция Богучан (с эвенкийского: бугачан - бугор, холм; бугачан – плохая местность) основана в 1913 году.

Новоспасское муниципальное образование:

- с. Новоспасск (1902г.) до 1928 года называлось Клин. Первые поселенцы прибыли из белорусского села Спасское;
- с. Свободное (1920г.) основали переселенцы из Гомельской области;
- с. Казановка (1909г.) названо по фамилии землеустроителя Казанова;
- с. Доминикан (1912г.).

Отваженское муниципальное образование:

- с. Отважное (1907г.) первоначально называлось Сухуша. Образовано село переселенцами с Северного Кавказа;
- с. Каменный Карьер (1911г.) названо по профилю предприятия (каменно-щебеночный завод);
- с. Заречное (1928г.);
- железнодорожная станция Татакан (1930г.) – с эвенкийского «тактакан» - кедр.

Северное муниципальное образование:

- с. Северное (1960г.) образовано переселенцами из Сквородинского района;
- с. Скобельцино (1858г.) названо в честь казачьего офицера Г.Д. Скобельцина;
- с. Украинка (1926г.) основано переселенцами с Украины.

Урильское муниципальное образование:

- с. Урил и железнодорожная станция Рачи образованы в 1912 году.

Черниговское муниципальное образование:

- с. Черниговка (1902г.) образовано переселенцами из Черниговской губернии;
- железнодорожная станция Доминикан (1912г.);
- железнодорожная станция Кулустай основано в 1920 году (с эвенкийского «кулуста» - ключ);
- с. Каменка (1885г.);
- с. Гуликовка (1901г.) – названо по фамилии первого землеустроителя Гуликова;
- с. Петропавловка (1911г.);
- с. Новодоминикан (1931г.);
- с. Левый Берег (1910г.).

Ядринское муниципальное образование:

- с. Ядрино (1930г.) образовано на месте железнодорожного разъезда №1;
- железнодорожная станция Есауловка (1908г.) названа по чину казачьего отряда - есаула.

Основные социально-экономические показатели за 2017 год

Наименование показателя	Архаринский муниципальный район	пгт Архара	Антоновский сельсовет	Аркадьеvский сельсовет	Вольненский сельсовет	Грибовский сельсовет	Иннокентьевский сельсовет	Касаткинский сельсовет	Кундурский сельсовет
Территория									
Протяженность автодорог общего пользования местного значения, находящихся в собственности муниципальных образований на конец года, километр – всего**	292,0	59,4	232,6	-	-	-	-	-	-
Население									
Оценка численности населения на 1 января 2018 года, человек	14551	8728	95	700	125	253	439	549	700
в том числе:									
младше трудоспособного возраста	3456	2130	x	x	x	x	x	x	x
трудоспособного возраста	7439	4427	x	x	x	x	x	x	x
старше трудоспособного возраста	3656	2171	x	x	x	x	x	x	x
Число родившихся (без мертворожденных), человек	161	113	1	9	4	2	8	4	3
Число умерших, человек	262	155	3	10	-	6	11	10	17
Естественный прирост (убыль), человек	-101	-42	-2	-1	4	-4	-3	-6	-14
Общий коэффициент рождаемости, промилле	11,0	12,8	9,9	12,7	32,0	7,9	18,1	7,4	4,2
Общий коэффициент смертности, промилле	17,8	17,6	29,7	14,2	-	23,6	24,9	18,4	23,8
Общий коэффициент естественного прироста (убыли), промилле	-6,8	-4,8	-19,8	-1,5	32,0	-15,7	-6,8	-11,0	-19,6
Число прибывших, всего	467	294	5	16	1	5	13	41	17
Число выбывших, человек	649	371	15	26	6	4	13	23	30
Миграционный прирост (убыль), человек	-182	-77	-10	-10	-5	1	-	18	-13
Занятость и безработица									
Среднесписочная численность работников организаций, человек	2546	x	x	x	x	x	x	x	x
Фонд заработной платы всех работников организаций, тыс. рублей	984166,5	x	x	x	x	x	x	x	x
Среднемесячная заработная плата работников организаций, рублей	32207,8	x	x	x	x	x	x	x	x
Коммунальная сфера									
Число источников теплоснабжения, единиц	29	15	1	1	-	1	1	2	1
Протяженность тепловых и паровых сетей в двухтрубном исчислении, метр	29320	22720	1200	430	-	390	560	1290	620
Одиночное протяжение уличной водопроводной сети, метр	14320	9900	786	258	-	2895	-	1008	606
Одиночное протяжение уличной канализационной сети, метр	12600	12600	x	x	x	x	x	x	x
Общая площадь жилых помещений, тысяча квадратных метров	370,8	211,9	7,0	14,8	3,3	7,6	14,2	14,8	16,6
Здравоохранение									
Число лечебно-профилактических организаций, единиц	21	1	-	2	-	2	1	2	1
Социальное обслуживание населения									
Число стационарных учреждений социального обслуживания для граждан пожилого возраста и инвалидов (взрослых), единиц	1	1	-	-	-	-	-	-	-

Наименование показателя	Архаринский муниципальный район	пгт Архара	Антоновский сельсовет	Аркадьевский сельсовет	Вольненский сельсовет	Грибовский сельсовет	Инноктеньевский сельсовет	Касаткинский сельсовет	Кундурский сельсовет
Число мест в стационарных учреждениях социального обслуживания для граждан пожилого возраста и инвалидов (взрослых), мест	105	105	-	-	-	-	-	-	-
Численность граждан пожилого возраста и инвалидов (взрослых) по списку в стационарных учреждениях социального обслуживания (на конец года), человек	102	102	-	-	-	-	-	-	-
Образование									
Число организаций, осуществляющих образовательную деятельность по образовательным программам дошкольного образования, присмотр и уход за детьми, единиц	15	x	x	x	x	x	x	x	x
Число мест в организациях, осуществляющих образовательную деятельность по образовательным программам дошкольного образования, присмотр и уход за детьми, мест	737	x	x	x	x	x	x	x	x
Численность воспитанников, посещающих организации, осуществляющие образовательную деятельность по образовательным программам дошкольного образования, присмотр и уход за детьми, человек	710	x	x	x	x	x	x	x	x
Число общеобразовательных организаций на начало учебного года, единиц	11	3	-	1	-	-	1	1	1
Численность обучающихся общеобразовательных организаций с учетом обособленных подразделений, человек	2008	1281	-	129	-	31	85	83	91
Спорт									
Число спортивных сооружений, единиц	46	17	2	2	-	3	3	3	3
Число детско-юношеских спортивных школ (включая филиалы), единиц	1	1	-	-	-	-	-	-	-
Численность занимающихся в детско-юношеских спортивных школах, человек	310	310	-	-	-	-	-	-	-
Организация отдыха, развлечений и культуры									
Число организаций культурно-досугового типа, единиц	1	1	-	-	-	-	-	-	-
Число общедоступных (публичных) библиотек, единиц	1	1	-	-	-	-	-	-	-
Число музеев, единиц	-	-	-	-	-	-	-	-	-
Число профессиональных театров, единиц	-	-	-	-	-	-	-	-	-
Число детских музыкальных, художественных, хореографических школ и школ искусств, единиц	1	1	-	-	-	-	-	-	-

Наименование показателя	Архаринский муниципальный район	пгт Архара	Антоновский сельсовет	Аркадьевский сельсовет	Вольненский сельсовет	Грибовский сельсовет	Инно-кентьевский сельсовет	Касаткинский сельсовет	Кундурский сельсовет
Охрана окружающей среды									
Текущие (эксплуатационные) затраты на охрану окружающей среды, включая оплату услуг природоохранного назначения, тыс. рублей	595	x	x	x	x	x	x	x	x
Количество объектов, имеющих стационарные источники загрязнения атмосферного воздуха, единиц	16	x	x	x	x	x	x	x	x
Выброшено в атмосферу загрязняющих веществ, отходящих от стационарных источников, всего, тыс. тонн	1,367	x	x	x	x	x	x	x	x
Сельское хозяйство									
Продукция сельского хозяйства в хозяйствах всех категорий, тыс. рублей	1380174	x	x	x	x	x	x	x	x
Индекс производства продукции сельского хозяйства в хозяйствах всех категорий, % к предыдущему году	120,2	x	x	x	x	x	x	x	x
Растениеводство, тыс. рублей	1026483	x	x	x	x	x	x	x	x
Индекс производства продукции растениеводства, % к предыдущему году	128,6	x	x	x	x	x	x	x	x
Животноводство, тыс. рублей	353691	x	x	x	x	x	x	x	x
Индекс производства продукции животноводства, % к предыдущему году	97,2	x	x	x	x	x	x	x	x
Продукция в сельскохозяйственных организациях, тыс. рублей	375043	x	x	x	x	x	x	x	x
Индекс производства продукции в сельскохозяйственных организациях, % к предыдущему году	122,8	x	x	x	x	x	x	x	x
Продукция в крестьянских (фермерских) хозяйствах и у индивидуальных предпринимателей, тыс. рублей	492437	x	x	x	x	x	x	x	x
Индекс производства продукции в крестьянских (фермерских) хозяйствах и у индивидуальных предпринимателей, % к предыдущему году	144,0	x	x	x	x	x	x	x	x
Продукция в хозяйствах населения, тыс. рублей	512694	x	x	x	x	x	x	x	x
Индекс производства продукции в хозяйствах населения, % к предыдущему году	99,7	x	x	x	x	x	x	x	x
Валовой сбор зерна (в весе после доработки), ц	71366	x	x	x	x	x	x	x	x
Валовой сбор картофеля, ц	78683	x	x	x	x	x	x	x	x
Валовой сбор овощей, ц	25577	x	x	x	x	x	x	x	x
Производство скота и птицы на убой (в убойном весе), тонн	733	x	x	x	x	x	x	x	x
Производство молока, тонн	3891	x	x	x	x	x	x	x	x
Производство яиц, тыс. штук	1436	x	x	x	x	x	x	x	x

Наименование показателя	Архаринский муниципальный район	пгт Архара	Антоновский сельсовет	Аркадьевский сельсовет	Вольненский сельсовет	Грибовский сельсовет	Иннокентьевский сельсовет	Касаткинский сельсовет	Кундурский сельсовет
Деятельность предприятий									
Отгружено товаров собственного производства, выполнено работ и услуг собственными силами (без субъектов малого предпринимательства), тыс. рублей	...*	x	x	x	x	x	x	x	x
Строительство жилья									
Введено в действие жилых домов на территории муниципального образования, квадратный метр общей площади	3208	2851	-	-	-	-	-	357	-
Число семей, состоящих на учете в качестве нуждающихся в жилых помещениях на конец года, единиц	197	161	2	2	-	-	7	1	1
Число семей, получивших жилые помещения и улучшивших жилищные условия в отчетном году, единиц	34	31	-	-	-	-	-	-	-
Розничная торговля и общественное питание									
Оборот розничной торговли (без субъектов малого предпринимательства), тыс. рублей	138270,7	x	x	x	x	x	x	x	x
Оборот общественного питания (без субъектов малого предпринимательства), тыс. рублей	1712,9	x	x	x	x	x	x	x	x
Количество объектов розничной торговли и общественного питания, единиц									
магазины	155	102	2	4	2	2	4	5	7
павильоны	18	12	-	1	-	-	-	-	-
палатки и киоски	2	2	-	-	-	-	-	-	-
аптеки и аптечные магазины	3	3	-	-	-	-	-	-	-
аптечные киоски и пункты	3	3	-	-	-	-	-	-	-
общедоступные столовые, закусочные	9	7	-	-	-	-	-	-	2
столовые учебных заведений, организаций, промышленных предприятий	12	3	-	1	-	1	1	1	1
рестораны, кафе, бары	2	2	-	-	-	-	-	-	-
минимаркеты	105	55	2	4	2	2	3	5	6
прочие магазины	50	47	-	-	-	-	1	-	1
Бытовое обслуживание населения									
Число объектов бытового обслуживания населения, оказывающих услуги, единиц	48	48	-	-	-	-	-	-	-
Коллективные средства размещения									
Число коллективных средств размещения, единиц	4	3	-	-	-	-	-	-	1
Число мест в коллективных средствах размещения, единиц	39	29	-	-	-	-	-	-	10
Основные фонды организаций муниципальной формы собственности									
Наличие основных фондов на конец года по полной учетной стоимости по коммерческим организациям, тыс. рублей	...*	x	x	x	x	x	x	x	x

Наименование показателя	Архаринский муниципальный район	пгт Архара	Антоновский сельсовет	Аркадьевский сельсовет	Вольненский сельсовет	Грибовский сельсовет	Инно-кентьевский сельсовет	Касаткинский сельсовет	Кундурский сельсовет
Наличие основных фондов на конец года по полной учетной стоимости по некоммерческим организациям муниципальной формы собственности, тыс. рублей	1864053	x	x	x	x	x	x	x	x
Наличие основных фондов на конец года по остаточной балансовой стоимости по коммерческим организациям, тыс. рублей	...*	x	x	x	x	x	x	x	x
Наличие основных фондов на конец года по остаточной балансовой стоимости по некоммерческим организациям муниципальной формы собственности, тыс. рублей	1442247	x	x	x	x	x	x	x	x
Начисленный за отчетный год учетный износ основных фондов (амортизация и износ основных фондов, отражаемые в бухгалтерском учете и отчетности), по коммерческим организациям, тыс. рублей	...*	x	x	x	x	x	x	x	x
Начисленный за отчетный год учетный износ основных фондов (амортизация и износ основных фондов, отражаемые в бухгалтерском учете и отчетности), по некоммерческим организациям, тыс. рублей	15892	x	x	x	x	x	x	x	x
Инвестиции в основной капитал									
Инвестиции в основной капитал за счет средств муниципального бюджета, тыс. рублей	5561	x	x	x	x	x	x	x	x
Инвестиции в основной капитал организаций муниципальной формы собственности, тыс. рублей	6352	5207	-	134	-	-	77	24	-
Местный бюджет									
Доходы местного бюджета, фактически исполненные, тыс. рублей	495792	44198	2802	3613	1774	2274	3952	2499	3117
Расходы местного бюджета, фактически исполненные, тыс. рублей	499722	84601	2784	4220	1910	2378	3881	3824	3394
Профицит, дефицит (-) бюджета муниципального образования (местного бюджета), фактически исполнено, тыс. рублей	-3930	-40403	18	-607	-136	-104	71	-1325	-277
Финансовая деятельность									
Дебиторская задолженность, тыс. рублей	...*	x	x	x	x	x	x	x	x
Кредиторская задолженность, тыс. рублей	...*	x	x	x	x	x	x	x	x
Количество убыточных организаций, единиц	...*	x	x	x	x	x	x	x	x
Количество прибыльных организаций, единиц	...*	x	x	x	x	x	x	x	x
Финансовый результат убыточных организаций, тыс. рублей	...*	x	x	x	x	x	x	x	x
Финансовый результат прибыльных организаций, тыс. рублей	...*	x	x	x	x	x	x	x	x

Наименование показателя	Ленин-ский сельсовет	Новосер-геевский сельсовет	Ново-спасский сельсовет	Отваж-ненский сельсовет	Север-ный сельсовет	Уриль-ский сельсовет	Черни-говский сельсовет	Ядрин-ский сельсовет
Территория								
Протяженность автодорог общего пользования местного значения, находящихся в собственности муниципальных образований на конец года, километр – всего**	-	-	-	-	-	-	-	-
Население								
Оценка численности населения на 1 января 2018 года, человек	362	147	411	913	235	91	317	477
в том числе:								
младше трудоспособного возраста	х	х	х	х	х	х	х	х
трудоспособного возраста	х	х	х	х	х	х	х	х
старше трудоспособного возраста	х	х	х	х	х	х	х	х
Число родившихся (без мертворожденных), человек	2	-	3	8	-	-	2	2
Число умерших, человек	6	3	8	15	2	1	8	7
Естественный прирост (убыль), человек	-4	-3	-5	-7	-2	-1	-6	-5
Общий коэффициент рождаемости, промилле	5,3	-	7,1	8,7	-	-	6,1	4,1
Общий коэффициент смертности, промилле	15,9	19,5	19,0	16,3	8,4	10,4	24,5	14,5
Общий коэффициент естественного прироста (убыли), промилле	-10,6	-19,5	-11,9	-7,6	-8,4	-10,4	-18,4	-10,4
Число прибывших, всего	7	2	12	25	8	2	2	17
Число выбывших, человек	32	14	25	32	11	10	13	24
Миграционный прирост (убыль), человек	-25	-12	-13	-7	-3	-8	-11	-7
Занятость и безработица								
Среднесписочная численность работников организаций, человек	х	х	х	х	х	х	х	х
Фонд заработной платы всех работников организаций, тыс. рублей	х	х	х	х	х	х	х	х
Среднемесячная заработная плата работников организаций, рублей	х	х	х	х	х	х	х	х
Коммунальная сфера								
Число источников теплоснабжения, единиц	1	-	1	1	2	1	-	1
Протяженность тепловых и паровых сетей в двухтрубном исчислении, метр	670	-	300	930	-	140	-	70
Одиночное протяжение уличной водопроводной сети, метр	575	-	356	218	-	324	-	-
Одиночное протяжение уличной канализационной сети, метр	х	х	х	х	х	х	х	х
Общая площадь жилых помещений, тысяча квадратных метров	15,4	4,4	10,5	21,3	5,5	3,6	10,1	9,8
Здравоохранение								
Число лечебно-профилактических организаций, единиц	2	1	2	2	1	1	2	1
Социальное обслуживание населения								
Число стационарных учреждений социального обслуживания для граждан пожилого возраста и инвалидов (взрослых), единиц	-	-	-	-	-	-	-	-


Наименование показателя	Ленин-ский сельсовет	Новосер-геевский сельсовет	Ново-спасский сельсовет	Отваж-ненский сельсовет	Север-ный сельсовет	Уриль-ский сельсовет	Черни-говский сельсовет	Ядрин-ский сельсовет
Число мест в стационарных учреж-дениях социального обслужи-вания для граждан пожилого воз-раста и инвалидов (взрослых), мест	-	-	-	-	-	-	-	-
Численность граждан пожилого возраста и инвалидов (взрослых) по списку в стационарных учреж-дениях социального обслужи-вания (на конец года), человек	-	-	-	-	-	-	-	-
Образование								
Число организаций, осуществляю-щих образовательную дея-тельность по образовательным про-граммам дошкольного образо-вания, присмотр и уход за детьми, единиц	x	x	x	x	x	x	x	x
Число мест в организациях, осуще-ствляющих образовательную дея-тельность по образовательным программам дошкольного образо-вания, присмотр и уход за детьми, мест	x	x	x	x	x	x	x	x
Численность воспитанников, посе-щающих организации, осущест-вляющие образовательную дея-тельность по образовательным программам дошкольного образо-вания, присмотр и уход за детьми, человек	x	x	x	x	x	x	x	x
Число общеобразовательных орга-низаций на начало учебного года, единиц	1	-	1	1	-	-	-	1
Численность обучающихся обще-образовательных организаций с учетом обособленных подразде-лений, человек	28	-	69	150	7	-	-	54
Спорт								
Число спортивных сооружений, единиц	3	-	2	3	2	-	1	2
Число детско-юношеских спортив-ных школ (включая филиалы), единиц	-	-	-	-	-	-	-	-
Численность занимающихся в дет-ско-юношеских спортивных шко-лах, человек	-	-	-	-	-	-	-	-
Организация отдыха, развлече-ний и культуры								
Число организаций культурно-досугового типа, единиц	-	-	-	-	-	-	-	-
Число общедоступных (публичных) библиотек, единиц	-	-	-	-	-	-	-	-
Число музеев, единиц	-	-	-	-	-	-	-	-
Число профессиональных театров, единиц	-	-	-	-	-	-	-	-
Число детских музыкальных, худо-жественных, хореографических школ и школ искусств, единиц	-	-	-	-	-	-	-	-

Наименование показателя	Ленин-ский сельсовет	Новосер-геевский сельсовет	Ново-спасский сельсовет	Отваж-ненский сельсовет	Север-ный сельсовет	Уриль-ский сельсовет	Черни-говский сельсовет	Ядрин-ский сельсовет
Охрана окружающей среды								
Текущие (эксплуатационные) за-траты на охрану окружающей среды, включая оплату услуг при-родоохранного назначения, тыс. рублей	x	x	x	x	x	x	x	x
Количество объектов, имеющих стационарные источники загряз-нения атмосферного воздуха, единиц	x	x	x	x	x	x	x	x
Выброшено в атмосферу загряз-няющих веществ, отходящих от стационарных источников, всего, тыс. тонн	x	x	x	x	x	x	x	x
Сельское хозяйство								
Продукция сельского хозяйства в хо-зяйствах всех категорий, тыс. рублей	x	x	x	x	x	x	x	x
Индекс производства продукции сельского хозяйства в хозяйствах всех категорий, % к предыдущему году	x	x	x	x	x	x	x	x
Растениеводство, тыс. рублей	x	x	x	x	x	x	x	x
Индекс производства продукции растениеводства, % к предыду-щему году	x	x	x	x	x	x	x	x
Животноводство, тыс. рублей	x	x	x	x	x	x	x	x
Индекс производства продукции животноводства, % к предыду-щему году	x	x	x	x	x	x	x	x
Продукция в сельскохозяйственных организациях, тыс. рублей	x	x	x	x	x	x	x	x
Индекс производства продукции в сельскохозяйственных организа-циях, % к предыдущему году	x	x	x	x	x	x	x	x
Продукция в крестьянских (фермер-ских) хозяйствах и у индивидуаль-ных предпринимателей, тыс. рублей	x	x	x	x	x	x	x	x
Индекс производства продукции в крестьянских (фермерских) хозяй-ствах и у индивидуальных пред-принимателей, % к предыдущему году	x	x	x	x	x	x	x	x
Продукция в хозяйствах населения, тыс. рублей	x	x	x	x	x	x	x	x
Индекс производства продукции в хозяйствах населения, % к преды-дущему году	x	x	x	x	x	x	x	x
Валовой сбор зерна (в весе после доработки), ц	x	x	x	x	x	x	x	x
Валовой сбор картофеля, ц	x	x	x	x	x	x	x	x
Валовой сбор овощей, ц	x	x	x	x	x	x	x	x
Производство скота и птицы на убой (в убойном весе), тонн	x	x	x	x	x	x	x	x
Производство молока, тонн	x	x	x	x	x	x	x	x
Производство яиц, тыс. штук	x	x	x	x	x	x	x	x
Деятельность предприятий								
Отгружено товаров собственного производства, выполнено работ и услуг собственными силами (без субъектов малого предпринима-тельства), тыс. рублей	x	x	x	x	x	x	x	x

Наименование показателя	Ленин-ский сельсовет	Новосер-геевский сельсовет	Ново-спасский сельсовет	Отваж-ненский сельсовет	Север-ный сельсовет	Уриль-ский сельсовет	Черни-говский сельсовет	Ядрин-ский сельсовет
Строительство жилья								
Введено в действие жилых домов на территории муниципального образования, квадратный метр общей площади	-	-	-	-	-	-	-	-
Число семей, состоящих на учете в качестве нуждающихся в жилых помещениях на конец года, единиц	2	-	3	4	1	-	12	1
Число семей, получивших жилые помещения и улучшивших жилищные условия в отчетном году, единиц	-	-	1	-	-	1	-	1
Розничная торговля и общественное питание								
Оборот розничной торговли (без субъектов малого предпринимательства), тыс. рублей	x	x	x	x	x	x	x	x
Оборот общественного питания (без субъектов малого предпринимательства), тыс. рублей	x	x	x	x	x	x	x	x
Количество объектов розничной торговли и общественного питания, единиц								
магазины	3	1	3	9	2	1	4	4
павильоны	-	1	-	-	-	-	1	3
палатки и киоски	-	-	-	-	-	-	-	-
аптеки и аптечные магазины	-	-	-	-	-	-	-	-
аптечные киоски и пункты	-	-	-	-	-	-	-	-
общедоступные столовые, закусочные	-	-	-	-	-	-	-	-
столовые учебных заведений, организаций, промышленных предприятий	1	-	1	1	1	-	-	-
рестораны, кафе, бары	-	-	-	-	-	-	-	-
минимаркеты	3	1	3	8	2	1	4	4
прочие магазины	-	-	-	1	-	-	-	-
Бытовое обслуживание населения								
Число объектов бытового обслуживания населения, оказывающих услуги, единиц	-	-	-	-	-	-	-	-
Коллективные средства размещения								
Число коллективных средств размещения, единиц	-	-	-	-	-	-	-	-
Число мест в коллективных средствах размещения, единиц	-	-	-	-	-	-	-	-
Основные фонды организаций муниципальной формы собственности								
Наличие основных фондов на конец года по полной учетной стоимости по коммерческим организациям, тыс. рублей	-	-	-	-	-	-	-	-
Наличие основных фондов на конец года по полной учетной стоимости по некоммерческим организациям муниципальной формы собственности, тыс. рублей	x	x	x	x	x	x	x	x

Наименование показателя	Ленин-ский сельсовет	Новосер-геевский сельсовет	Ново-спасский сельсовет	Отваж-ненский сельсовет	Север-ный сельсовет	Уриль-ский сельсовет	Черни-говский сельсовет	Ядрин-ский сельсовет
Наличие основных фондов на конец года по остаточной балансовой стоимости по коммерческим организациям, тыс. рублей	-	-	-	-	-	-	-	-
Наличие основных фондов на конец года по остаточной балансовой стоимости по некоммерческим организациям муниципальной формы собственности, тыс. рублей	x	x	x	x	x	x	x	x
Начисленный за отчетный год учетный износ основных фондов (амортизация и износ основных фондов, отражаемые в бухгалтерском учете и отчетности), по коммерческим организациям, тыс. рублей	-	-	-	-	-	-	-	-
Начисленный за отчетный год учетный износ основных фондов (амортизация и износ основных фондов, отражаемые в бухгалтерском учете и отчетности), по некоммерческим организациям, тыс. рублей	x	x	x	x	x	x	x	x
Инвестиции в основной капитал								
Инвестиции в основной капитал за счет средств муниципального бюджета, тыс. рублей	x	x	x	x	x	x	x	x
Инвестиции в основной капитал организаций муниципальной формы собственности, тыс. рублей	5	23	186	79	172	-	-	445
Местный бюджет								
Доходы местного бюджета, фактически исполненные, тыс. рублей	2911	1665	3253	5147	2933	1484	2362	1515
Расходы местного бюджета, фактически исполненные, тыс. рублей	3007	1667	3626	5325	3131	1537	2741	1959
Профицит, дефицит (-) бюджета муниципального образования (местного бюджета), фактически исполнено, тыс. рублей	-96	-2	-373	-178	-198	-53	-379	-444
Финансовая деятельность								
Дебиторская задолженность, тыс. рублей	x	x	x	x	x	x	x	x
Кредиторская задолженность, тыс. рублей	x	x	x	x	x	x	x	x
Количество убыточных организаций, единиц	x	x	x	x	x	x	x	x
Количество прибыльных организаций, единиц	x	x	x	x	x	x	x	x
Финансовый результат убыточных организаций, тыс. рублей	x	x	x	x	x	x	x	x
Финансовый результат прибыльных организаций, тыс. рублей	x	x	x	x	x	x	x	x

Белогорский район



БЕЛОГОРСКИЙ РАЙОН

Белогорский район официально образован декретом от 4 января 1926 года и до 13 мая 1935 года назывался Александровским, с 1935 по 1957 годы – Куйбышевским, 15 ноября 1957 года район переименован в Белогорский.

Белогорский район расположен в центральной части Амурской области на западе Зейско-Буреинской равнины. На севере район граничит с Серышевским, на юге – с Ивановским, на востоке и юго-востоке – с Ромненским, на западе по р. Зея – с Благовещенским районами.

Территория района занимает 2,59 тыс. кв. км. Его центром является город Белогорск. Основными видами экономической деятельности района является промышленное и сельскохозяйственное производство.

Производством промышленной продукции в районе занимаются обособленное подразделение «Птицефабрика Белогорская» ООО СПК «Амурптицепром», выпускающее мясо и субпродукты домашней птицы, предприятие ФКУ ИК-2 УФСИН изготавливает мебель, макаронные, хлеб и хлебобулочные, швейные изделия. Индивидуальные предприниматели заняли нишу по производству металлических изделий, выпускаемых в районе.

Характеристика сельских поселений

В районе 36 сельских населенных пунктов, которые объединены в 14 муниципальных образований.

Белоцерковское муниципальное образование:

с. Белоцерковка (1910г.) основано переселенцами из Киевской губернии Белоцерковской волости. Первоначально называлось Александровская Падь.

Васильевское муниципальное образование:

- с. Васильевка (1864г.);
- с. Круглое (1866г.);
- с. Междугранка (1911г.);
- с. Павловка (1862г.)

Великокнязевское муниципальное образование:

с. Великокнязевка (1910г.) основано переселенцами с Украины, и названо в честь великого князя Константина Романова;

с. Комиссаровка (1886г.) сначала называлось Колягино;

с. Новоандреевка (1886г.) было основано молоканами, прибывшими из Туруханского края.

Возжаевское муниципальное образование:

с. Возжаевка (1877г.) основано староверами из Забайкальской области и было названо сначала Вознесенкой в честь праздника «Вознесение Господне». В 1912 году, в связи со строительством Амурской железной дороги, сюда прибыли строители из Полтавской губернии. Село было переименовано в Возжаевку по фамилии мастера строительного участка железной дороги Возжаева.

с. Амурское (1928г.) названо по имени совхоза «Амурский», образованного в 1929 году;

с. Дубровка (1929г.) – современное название получило в 1966г. от находящейся вблизи дубовой рощи.

Кустанаевское муниципальное образование:

с. Кустанаевка было основано в 1904 году переселенцами из Кустанаевской губернии;

с. Лукьяновка (1910г.) названо по имени первопоселенца Лукьяна;

с. Камышовка (1914г.) и Лозовое (1904г.) названы по особенности местности, окружающей сёла. Рядом с селами на озерах были большие заросли камыша и ивы, которые крестьяне охотно использовали для покрытия изб.

Лохвицкое муниципальное образование:

с. Лохвицы (1896г.) основано переселенцами из села Лохвицы Полтавской губернии;

с. Савельевка (1889г.) основано молоканами и сначала называлось Бельский Клин, но после 1910 года в село были подселены православные переселенцы с Украины, которые и переименовали село в Савельевку по имени старосты Савелия Гребенюка.

Некрасовское муниципальное образование:

Названия селам Некрасовка (1910г.) и села Захарьевка (1910г.) было дано староверами-некрасовцами из Румынии в честь Н.Ф. Некрасова и своего старого села;

с. Новоселитьба (1892 г.) и Новоназаровка (1910 г.) названы в честь прежних сёл проживания, но с добавлением приставки «ново».

Никольское муниципальное образование:

с. Никольское (1861г.) основано переселенцами из Киевской губернии и названо в честь Николая Святого;

с. Ключи (1863 г.) названо по особенности местности: рядом с селом били из-под земли чистые ключи и раньше деревня называлась Ключевская;

с. Киселеозерка (1913 г.) было основано старовером Киселевым, переселившимся в это место из села Светиловки.

Новинское муниципальное образование:

с. Новое(1866г.) основано переселенцами из западных губерний России;

Села Мостовое и Луговое были основаны в 1929 году, как отделения совхоза «Амурский». Село Мостовое названо в связи с находящимся вблизи мостом через падь Серкина, а село Луговое - из-за широких лугов, окружающих село.

Озерянокское муниципальное образование:

- с. Озеряне (1904г.);
- с. Заречное (1932г.) основано переселенцами из Черниговской области;
- с. Чернетчено (1895г.) образовано переселенцами из Чернетчинской области Полтавской губернии.

Пригородное муниципальное образование:

- с. Пригородное образовано в 1946 году на основе бывшего подсобного хозяйства, которое принадлежало различным организациям города, затем стало подсобным хозяйством дорожного управления по строительству автомобильных дорог. Из-за близости к городу Белогорску село назвали Пригородным;
- с. Мирное (1930г.) образовано как одно из отделений совхоза «Амурский».

Светиловское муниципальное образование:

- с. Светиловка (1896г.) основано переселенцами из села Светиловки Полтавской губернии.

Томичевское муниципальное образование:

- с. Томичи образовано в 1910 году при строительстве железнодорожной ветки Белогорск-Благовещенск и названа в честь железнодорожных рабочих, прибывших на строительство железной дороги из Томской губернии;
- с. Поляное (1930г.). На его территории с 1959 года до 2000 года находился военсовхоз №11 окружного подчинения. Совхоз обеспечивал сельскохозяйственной продукцией воинские подразделения 35-ой армии;
- с. Успеновка (1890г.) основано переселенцами из Полтавской и Киевской губерний и названо в честь праздника «Успенье Богородицы».

Основные социально-экономические показатели за 2017 год

Наименование показателя	Белогорский муниципальный район	Белоцерковский сельсовет	Васильевский сельсовет	Великокнязевский сельсовет	Возжаевский сельсовет	Кустаневский сельсовет	Лохвицкий сельсовет
Территория							
Протяженность автодорог общего пользования местного значения, находящихся в собственности муниципальных образований на конец года, километр – всего**	236,7	-	-	236,7	-	-	-
Население							
Оценка численности населения на 1 января 2018 года, человек	17647	249	2746	968	6076	599	700
в том числе:							
младше трудоспособного возраста	3659	x	x	x	x	x	x
трудоспособного возраста	9962	x	x	x	x	x	x
старше трудоспособного возраста	4026	x	x	x	x	x	x
Число родившихся (без мертворожденных), человек	178	3	31	8	54	6	8
Число умерших, человек	268	6	47	21	69	9	11
Естественный прирост (убыль), человек	-90	-3	-16	-13	-15	-3	-3
Общий коэффициент рождаемости, промилле	10,0	11,8	11,3	8,2	8,8	10,0	11,3
Общий коэффициент смертности, промилле	15,1	23,6	17,1	21,5	11,3	15,0	15,5
Общий коэффициент естественного прироста (убыли), промилле	-5,1	-11,8	-5,8	-13,3	-2,5	-5,0	-4,2
Число прибывших, всего	560	11	134	24	205	10	15
Число выбывших, человек	758	19	114	27	243	11	31
Миграционный прирост (убыль), человек	-198	-8	20	-3	-38	-1	-16
Занятость и безработица							
Среднесписочная численность работников организаций, человек	2230	x	x	x	x	x	x
Фонд заработной платы всех работников организаций, тысяча рублей	665804,9	x	x	x	x	x	x
Среднемесячная заработная плата работников организаций, рублей	24878,4	x	x	x	x	x	x

Наименование показателя	Белогорский муниципальный район	Белоцерковский сельсовет	Васильевский сельсовет	Великокнязевский сельсовет	Возжаевский сельсовет	Кустанавский сельсовет	Лохвицкий сельсовет
Коммунальная сфера							
Число источников теплоснабжения, единиц	20	1	1	1	4	1	1
Протяженность тепловых и паровых сетей в двухтрубном исчислении, метр	31601	17	4906	702	16055	610	42
Одинокое протяжение уличной водопроводной сети, метр	20787	1176	4043	-	9698	-	-
Одинокое протяжение уличной канализационной сети, метр	18935	1174	1571	-	13170	-	-
Общая площадь жилых помещений, тыс. квадратных метров	358,4	6,7	54,0	17,3	123,6	12,1	16,5
Здравоохранение							
Число лечебно-профилактических организаций, единиц	28	1	3	2	3	2	1
Социальное обслуживание населения							
Число стационарных учреждений социального обслуживания для граждан пожилого возраста и инвалидов (взрослых), единиц	-	-	-	-	-	-	-
Число мест в стационарных учреждениях социального обслуживания для граждан пожилого возраста и инвалидов (взрослых), мест	-	-	-	-	-	-	-
Численность граждан пожилого возраста и инвалидов (взрослых) по списку в стационарных учреждениях социального обслуживания (на конец года), человек	-	-	-	-	-	-	-
Образование							
Число организаций, осуществляющих образовательную деятельность по образовательным программам дошкольного образования, присмотр и уход за детьми, единиц	5	x	x	x	x	x	x
Число мест в организациях, осуществляющих образовательную деятельность по образовательным программам дошкольного образования, присмотр и уход за детьми, мест	385	x	x	x	x	x	x
Численность воспитанников, посещающих организации, осуществляющие образовательную деятельность по образовательным программам дошкольного образования, присмотр и уход за детьми, человек	414	x	x	x	x	x	x
Число общеобразовательных организаций на начало учебного года, единиц	11	-	1	1	1	1	1
Численность обучающихся общеобразовательных организаций с учетом обособленных подразделений, человек	2083	28	274	138	728	96	81
Спорт							
Число спортивных сооружений, единиц	42	2	5	2	8	2	4
Число детско-юношеских спортивных школ (включая филиалы), единиц	1	-	-	-	1	-	-

Наименование показателя	Белогорский муниципальный район	Белоцерковский сельсовет	Васильевский сельсовет	Великокнязевский сельсовет	Возжаевский сельсовет	Кустанавский сельсовет	Лохвицкий сельсовет
Численность занимающихся в детско-юношеских спортивных школах, человек	254	-	-	-	254	-	-
Организация отдыха, развлечений и культуры							
Число организаций культурно-досугового типа, единиц	1	-	1	-	-	-	-
Число общедоступных (публичных) библиотек, единиц	1	-	1	-	-	-	-
Число музеев, единиц	-	-	-	-	-	-	-
Число профессиональных театров, единиц	-	-	-	-	-	-	-
Число детских музыкальных, художественных, хореографических школ и школ искусств, единиц	1	-	-	-	1	-	-
Охрана окружающей среды							
Текущие (эксплуатационные) затраты на охрану окружающей среды, включая оплату услуг природоохранного назначения, тыс. рублей	4758	x	x	x	x	x	x
Количество объектов, имеющих стационарные источники загрязнения атмосферного воздуха, единиц	20	x	x	x	x	x	x
Выброшено в атмосферу загрязняющих веществ, отходящих от стационарных источников, всего, тыс. тонн	1,608	x	x	x	x	x	x
Сельское хозяйство							
Продукция сельского хозяйства в хозяйствах всех категорий, тыс. рублей	4418927	x	x	x	x	x	x
Индекс производства продукции сельского хозяйства в хозяйствах всех категорий, % к предыдущему году	117,5	x	x	x	x	x	x
Растениеводство, тыс. рублей	3176910	x	x	x	x	x	x
Индекс производства продукции растениеводства, % к предыдущему году	141,9	x	x	x	x	x	x
Животноводство, тыс. рублей	1242017	x	x	x	x	x	x
Индекс производства продукции животноводства, % к предыдущему году	79,3	x	x	x	x	x	x
Продукция в сельскохозяйственных организациях, тыс. рублей	1576892	x	x	x	x	x	x
Индекс производства продукции в сельскохозяйственных организациях, % к предыдущему году	109,7	x	x	x	x	x	x
Продукция в крестьянских (фермерских) хозяйствах и у индивидуальных предпринимателей, тыс. рублей	1905576	x	x	x	x	x	x
Индекс производства продукции в крестьянских (фермерских) хозяйствах и у индивидуальных предпринимателей, % к предыдущему году	131,3	x	x	x	x	x	x
Продукция в хозяйствах населения, тыс. рублей	936459	x	x	x	x	x	x
Индекс производства продукции в хозяйствах населения, % к предыдущему году	106,0	x	x	x	x	x	x
Валовой сбор зерна (в весе после доработки), ц	383451	x	x	x	x	x	x
Валовой сбор картофеля, ц	163478	x	x	x	x	x	x
Валовой сбор овощей, ц	46466	x	x	x	x	x	x

Наименование показателя	Белогорский муниципальный район	Белоцерковский сельсовет	Васильевский сельсовет	Великокнязевский сельсовет	Возжаевский сельсовет	Кустанавский сельсовет	Лохвицкий сельсовет
Производство скота и птицы на убой (в убойном весе), тонн	1541	x	x	x	x	x	x
Производство молока, тонн	11350	x	x	x	x	x	x
Производство яиц, тыс. штук	121614	x	x	x	x	x	x
Деятельность предприятий							
Отгружено товаров собственного производства, выполнено работ и услуг собственными силами (без субъектов малого предпринимательства), тыс. рублей	524635	x	x	x	x	x	x
Строительство жилья							
Введено в действие жилых домов на территории муниципального образования, квадратный метр общей площади	1792	-	1792	-	-	-	-
Число семей, состоящих на учете в качестве нуждающихся в жилых помещениях на конец года, единиц	206	1	80	-	10	6	13
Число семей, получивших жилые помещения и улучшивших жилищные условия в отчетном году, единиц	211	-	-	-	198	-	-
Розничная торговля и общественное питание							
Оборот розничной торговли (без субъектов малого предпринимательства), тыс. рублей	-	x	x	x	x	x	x
Оборот общественного питания (без субъектов малого предпринимательства), тыс. рублей	-	x	x	x	x	x	x
Количество объектов розничной торговли и общественного питания, единиц							
магазины	71	-	8	3	28	1	4
павильоны	21	1	4	1	7	1	-
палатки и киоски	1	-	1	-	-	-	-
аптечные киоски и пункты	3	-	-	-	2	-	-
общедоступные столовые, закусочные	4	-	2	-	1	-	-
столовые учебных заведений, организаций, промышленных предприятий	15	1	1	1	2	1	1
рестораны, кафе, бары	1	-	-	-	1	-	-
минимаркеты	56	-	7	2	18	1	4
прочие магазины	14	-	1	1	10	-	-
Бытовое обслуживание населения							
Число объектов бытового обслуживания населения, оказывающих услуги, единиц	4	-	1	-	3	-	-
Коллективные средства размещения							
Число коллективных средств размещения, единиц	-	-	-	-	-	-	-
Число мест в коллективных средствах размещения, единиц	-	-	-	-	-	-	-
Основные фонды организаций муниципальной формы собственности							
Наличие основных фондов на конец года по полной учетной стоимости по коммерческим организациям, тыс. рублей	-	x	x	x	x	x	x

Наименование показателя	Белогорский муниципальный район	Белоцерковский сельсовет	Васильевский сельсовет	Великокнязевский сельсовет	Возжаевский сельсовет	Кустанавский сельсовет	Лохвицкий сельсовет
Наличие основных фондов на конец года по полной учетной стоимости по некоммерческим организациям муниципальной формы собственности, тыс. рублей	834723	x	x	x	x	x	x
Наличие основных фондов на конец года по остаточной балансовой стоимости по коммерческим организациям, тыс. рублей	-	x	x	x	x	x	x
Наличие основных фондов на конец года по остаточной балансовой стоимости по некоммерческим организациям муниципальной формы собственности, тыс. рублей	446666	x	x	x	x	x	x
Начисленный за отчетный год учетный износ основных фондов (амортизация и износ основных фондов, отражаемые в бухгалтерском учете и отчетности), по коммерческим организациям, тыс. рублей	-	x	x	x	x	x	x
Начисленный за отчетный год учетный износ основных фондов (амортизация и износ основных фондов, отражаемые в бухгалтерском учете и отчетности), по некоммерческим организациям, тыс. рублей	15357	x	x	x	x	x	x
Инвестиции в основной капитал							
Инвестиции в основной капитал за счет средств муниципального бюджета, тыс. рублей	11455	x	x	x	x	x	x
Инвестиции в основной капитал организаций муниципальной формы собственности, тыс. рублей	12776		5434	147	155	258	51
Местный бюджет							
Доходы местного бюджета, фактически исполненные, тыс. рублей	526570	2171	23287	4980	36328	6023	4803
Расходы местного бюджета, фактически исполненные, тыс. рублей	553164	2432	19981	4457	40563	5919	4362
Профицит, дефицит (-) бюджета муниципального образования (местного бюджета), фактически исполнено, тыс. рублей	-26594	-261	3306	523	-4235	104	441
Финансовая деятельность							
Дебиторская задолженность, тыс. рублей	...*	x	x	x	x	x	x
Кредиторская задолженность, тыс. рублей	...*	x	x	x	x	x	x
Количество убыточных организаций, единиц	...*	x	x	x	x	x	x
Количество прибыльных организаций, единиц	...*	x	x	x	x	x	x
Финансовый результат убыточных организаций, тыс. рублей	...*	x	x	x	x	x	x
Финансовый результат прибыльных организаций, тыс. рублей	...*	x	x	x	x	x	x

Наименование показателя	Некрасовский сельсовет	Никольский сельсовет	Новинский сельсовет	Озерянский сельсовет	Пригородный сельсовет	Светловский сельсовет	Томичевский сельсовет
Территория							
Протяженность автодорог общего пользования местного значения, находящихся в собственности муниципальных образований на конец года, километр – всего**	-	-	-	-	-	-	-
Население							
Оценка численности населения на 1 января 2018 года, человек	536	1850	460	545	654	413	1851
в том числе:							
младше трудоспособного возраста	х	х	х	х	х	х	х
трудоспособного возраста	х	х	х	х	х	х	х
старше трудоспособного возраста	х	х	х	х	х	х	х
Число родившихся (без мертворожденных), человек	6	17	4	4	9	3	25
Число умерших, человек	10	31	8	15	8	7	26
Естественный прирост (убыль), человек	-4	-14	-4	-11	1	-4	-1
Общий коэффициент рождаемости, промилле	10,9	9,1	8,5	7,2	13,7	7,2	13,3
Общий коэффициент смертности, промилле	18,2	16,6	16,9	26,8	12,2	16,7	13,8
Общий коэффициент естественного прироста (убыли), промилле	-7,3	-7,5	-8,4	-19,6	1,5	-9,5	-0,5
Число прибывших, всего	10	57	7	11	23	7	46
Число выбывших, человек	33	74	28	28	27	16	107
Миграционный прирост (убыль), человек	-23	-17	-21	-17	-4	-9	-61
Занятость и безработица							
Среднесписочная численность работников организаций, человек	х	х	х	х	х	х	х
Фонд заработной платы всех работников организаций, тыс. рублей	х	х	х	х	х	х	х
Среднемесячная заработная плата работников организаций, рублей	х	х	х	х	х	х	х
Коммунальная сфера							
Число источников теплоснабжения, единиц	1	1	1	2	1	1	4
Протяженность тепловых и паровых сетей в двухтрубном исчислении, метр	1215	2369	157	978	1308	530	2712
Одиночное протяжение уличной водопроводной сети, метр	-	2502	-	823	1270	-	1275
Одиночное протяжение уличной канализационной сети, метр	-	3020	-	-	-	-	-
Общая площадь жилых помещений, тыс. квадратных метров	13,7	35,4	7,7	13,3	14,0	8,3	35,8
Здравоохранение							
Число лечебно-профилактических организаций, единиц	2	3	2	3	2	1	3
Социальное обслуживание населения							
Число стационарных учреждений социального обслуживания для граждан пожилого возраста и инвалидов (взрослых), единиц	-	-	-	-	-	-	-
Число мест в стационарных учреждениях социального обслуживания для граждан пожилого возраста и инвалидов (взрослых), мест	-	-	-	-	-	-	-
Численность граждан пожилого возраста и инвалидов (взрослых) по списку в стационарных учреждениях социального обслуживания (на конец года), человек	-	-	-	-	-	-	-

Наименование показателя	Некрасовский сельсовет	Никольский сельсовет	Новинский сельсовет	Озерянский сельсовет	Пригородный сельсовет	Светловский сельсовет	Томичевский сельсовет
Образование							
Число организаций, осуществляющих образовательную деятельность по образовательным программам дошкольного образования, присмотр и уход за детьми, единиц	x	x	x	x	x	x	x
Число мест в организациях, осуществляющих образовательную деятельность по образовательным программам дошкольного образования, присмотр и уход за детьми, мест	x	x	x	x	x	x	x
Численность воспитанников, посещающих организации, осуществляющие образовательную деятельность по образовательным программам дошкольного образования, присмотр и уход за детьми, человек	x	x	x	x	x	x	x
Число общеобразовательных организаций на начало учебного года, единиц	-	1	1	-	1	1	2
Численность обучающихся общеобразовательных организаций с учетом обособленных подразделений, человек	53	220	53	72	103	54	183
Спорт							
Число спортивных сооружений, единиц	3	2	2	1	2	2	7
Число детско-юношеских спортивных школ (включая филиалы), единиц	-	-	-	-	-	-	-
Численность занимающихся в детско-юношеских спортивных школах, человек	-	-	-	-	-	-	-
Организация отдыха, развлечений и культуры							
Число организаций культурно-досугового типа, единиц	-	-	-	-	-	-	-
Число общедоступных (публичных) библиотек, единиц	-	-	-	-	-	-	-
Число музеев, единиц	-	-	-	-	-	-	-
Число профессиональных театров, единиц	-	-	-	-	-	-	-
Число детских музыкальных, художественных, хореографических школ и школ искусств, единиц	-	-	-	-	-	-	-
Охрана окружающей среды							
Текущие (эксплуатационные) затраты на охрану окружающей среды, включая оплату услуг природоохранного назначения, тыс. рублей	x	x	x	x	x	x	x
Количество объектов, имеющих стационарные источники загрязнения атмосферного воздуха, единиц	x	x	x	x	x	x	x
Выброшено в атмосферу загрязняющих веществ, отходящих от стационарных источников, всего, тыс. тонн	x	x	x	x	x	x	x
Сельское хозяйство							
Продукция сельского хозяйства в хозяйствах всех категорий, тыс. рублей	x	x	x	x	x	x	x
Индекс производства продукции сельского хозяйства в хозяйствах всех категорий, % к предыдущему году	x	x	x	x	x	x	x
Растениеводство, тыс. рублей	x	x	x	x	x	x	x
Индекс производства продукции растениеводства, % к предыдущему году	x	x	x	x	x	x	x
Животноводство, тыс. рублей	x	x	x	x	x	x	x
Индекс производства продукции животноводства, % к предыдущему году	x	x	x	x	x	x	x

Наименование показателя	Некрасовский сельсовет	Никольский сельсовет	Новинский сельсовет	Озерянский сельсовет	Пригородный сельсовет	Светловский сельсовет	Томичевский сельсовет
Продукция в сельскохозяйственных организациях, тыс. рублей	x	x	x	x	x	x	x
Индекс производства продукции в сельскохозяйственных организациях, % к предыдущему году	x	x	x	x	x	x	x
Продукция в крестьянских (фермерских) хозяйствах и у индивидуальных предпринимателей, тыс. рублей	x	x	x	x	x	x	x
Индекс производства продукции в крестьянских (фермерских) хозяйствах и у индивидуальных предпринимателей, в % к предыдущему году	x	x	x	x	x	x	x
Продукция в хозяйствах населения, тыс. рублей	x	x	x	x	x	x	x
Индекс производства продукции в хозяйствах населения, % к предыдущему году	x	x	x	x	x	x	x
Валовой сбор зерна (в весе после доработки), ц	x	x	x	x	x	x	x
Валовой сбор картофеля, ц	x	x	x	x	x	x	x
Валовой сбор овощей, ц	x	x	x	x	x	x	x
Производство скота и птицы на убой (в убойном весе), тонн	x	x	x	x	x	x	x
Производство молока, тонн	x	x	x	x	x	x	x
Производство яиц, тыс. штук	x	x	x	x	x	x	x
Деятельность предприятий							
Отгружено товаров собственного производства, выполнено работ и услуг собственными силами (без субъектов малого предпринимательства), тыс. рублей	x	x	x	x	x	x	x
Строительство жилья							
Введено в действие жилых домов на территории муниципального образования, квадратный метр общей площади	-	-	-	-	-	-	-
Число семей, состоящих на учете в качестве нуждающихся в жилых помещениях на конец года, единиц	-	53	-	6	18	1	18
Число семей, получивших жилые помещения и улучшивших жилищные условия в отчетном году, единиц	3	-	-	7	3	-	-
Розничная торговля и общественное питание							
Оборот розничной торговли (без субъектов малого предпринимательства), тыс. рублей	x	x	x	x	x	x	x
Оборот общественного питания (без субъектов малого предпринимательства), тыс. рублей	x	x	x	x	x	x	x
Количество объектов розничной торговли и общественного питания, единиц							
магазины	3	7	1	2	3	2	9
павильоны	-	3	-	-	-	-	4
палатки и киоски	-	-	-	-	-	-	-
аптечные киоски и пункты	-	-	-	-	-	-	1
общедоступные столовые, закусочные	-	-	-	-	1	-	-
столовые учебных заведений, организаций, промышленных предприятий	1	1	1	1	2	1	1
рестораны, кафе, бары	-	-	-	-	-	-	-
минимаркеты	2	6	1	2	3	2	8
прочие магазины	1	1	-	-	-	-	-
Бытовое обслуживание населения							
Число объектов бытового обслуживания населения, оказывающих услуги, единиц	-	-	-	-	-	-	-

Наименование показателя	Некрасовский сельсовет	Никольский сельсовет	Новинский сельсовет	Озерянский сельсовет	Пригородный сельсовет	Светловский сельсовет	Томичевский сельсовет
Коллективные средства размещения							
Число коллективных средств размещения, единиц	-	-	-	-	-	-	-
Число мест в коллективных средствах размещения, единиц	-	-	-	-	-	-	-
Основные фонды организаций муниципальной формы собственности							
Наличие основных фондов на конец года по полной учетной стоимости по коммерческим организациям, тыс. рублей	-	-	-	-	-	-	-
Наличие основных фондов на конец года по полной учетной стоимости по некоммерческим организациям муниципальной формы собственности, тыс. рублей	x	x	x	x	x	x	x
Наличие основных фондов на конец года по остаточной балансовой стоимости по коммерческим организациям, тыс. рублей	-	-	-	-	-	-	-
Наличие основных фондов на конец года по остаточной балансовой стоимости по некоммерческим организациям муниципальной формы собственности, тыс. рублей	x	x	x	x	x	x	x
Начисленный за отчетный год учетный износ основных фондов (амортизация и износ основных фондов, отражаемые в бухгалтерском учете и отчетности), по коммерческим организациям, тыс. рублей	-	-	-	-	-	-	-
Начисленный за отчетный год учетный износ основных фондов (амортизация и износ основных фондов, отражаемые в бухгалтерском учете и отчетности), по некоммерческим организациям, тыс. рублей	x	x	x	x	x	x	x
Инвестиции в основной капитал							
Инвестиции в основной капитал за счет средств муниципального бюджета, тыс. рублей	x	x	x	x	x	x	x
Инвестиции в основной капитал организаций муниципальной формы собственности, тыс. рублей	7	941	3013	-	90	47	2633
Местный бюджет							
Доходы местного бюджета, фактически исполненные, тыс. рублей	3755	12074	6911	4824	5701	2928	15188
Расходы местного бюджета, фактически исполненные, тыс. рублей	3947	9798	8812	4985	5881	2791	11475
Профицит, дефицит (-) бюджета муниципального образования (местного бюджета), фактически исполнено, тыс. рублей	-192	2276	-1901	-161	-180	137	3713
Финансовая деятельность							
Дебиторская задолженность, тыс. рублей	x	x	x	x	x	x	x
Кредиторская задолженность, тыс. рублей	x	x	x	x	x	x	x
Количество убыточных организаций, единиц	x	x	x	x	x	x	x
Количество прибыльных организаций, единиц	x	x	x	x	x	x	x
Финансовый результат убыточных организаций тыс. рублей	x	x	x	x	x	x	x
Финансовый результат прибыльных организаций, тыс. рублей	x	x	x	x	x	x	x

Благовещенский район



БЛАГОВЕЩЕНСКИЙ РАЙОН

Благовещенский район образован в 1933 году. Он занимает южный стык Амурско-Зейской и Зейско-Буреинской равнины. Река Зeya рассекает территорию района на большую северо-западную высокую аллювиальную равнину и меньшую юго-восточную высокую пойму рек Зеи и Амура.

Граничит на севере со Свободненским, на северо-востоке - с Серышевским, на востоке - с Белогорским, Ивановским и Тамбовским районами, на юге - с городским округом Благовещенск. На западе проходит государственная граница с КНР. Площадь района составляет 3,06 тыс. кв. км.

На территории района располагаются 10 памятников природы - озеро Ротанье, Мухинка, Натальинские островные сосняки, Благовещенский заказник площадью 60 тыс. га, Марковское, Сергеевское, Натальинское, Новопетровское и Худинское охотничьи хозяйства. В Призейском лесничестве имеется ореховая роща. На территории района находятся 47 памятников истории и культуры.

Основной вид экономической деятельности – сельскохозяйственное производство. В районе производится тепловая энергия; в производстве промышленной продукции основной удельный вес занимает добыча полезных ископаемых – 73,5%: смесь песчано-гравийная, щебень строительный.

На территории района реализуются инвестиционные проекты «Магистральный газопровод «Сила Сибири»», «Строительство автодорожного моста через р.Амур в районе Благовещенск (РФ)-Хэйхэ (КНР) (с иностранным участием)».

ООО «Тепличный» расширяет производство овощей закрытого грунта. В настоящее время количество овощей и зелени выращивают здесь достаточно, чтобы обеспечить зимой до 50% потребностей региона в этой продукции.

Характеристика сельских поселений

На территории района расположено 27 сельских населенных пунктов, объединенных в 12 муниципальных образований.

Волковское муниципальное образование:

с. Волково (1901г.) названо в память амурского поэта Л.П. Волкова;

с. Ровное (1918г.) названо по характеру рельефа – село лежит на ровной местности.

Грибское муниципальное образование:

с. Грибское (1901г.) названо по фамилии военного губернатора Амурской области К.Н. Грибского;

с. Дроново (1934г.) название дано в честь преподавателя сельскохозяйственного техникума Н.Б. Дрона. До 1966 года называлось – учебное хозяйство Благовещенского сельскохозяйственного техникума;

с. Передовое (1928г.) первоначально называлось Тушки;

с. Удобное (1928г.).

Гродековское муниципальное образование:

с. Гродеково (1901г.) названо по фамилии приамурского генерал-губернатора Н.И. Гродекова;

п. Заречный (1932г.) до 1966 года назывался 5-й километр;

с. Каникурган (1901г.) названо по имени существовавшего здесь ранее с. Хони-Хорха.

Марковское муниципальное образование:

с. Марково (1865г.) до 1929 года называлось Хомутино.

Михайловское муниципальное образование:

села Михайловка и Грязнушка основаны в 1869 году.

Натальинское муниципальное образование:

с. Натальино (1886г.) названо по фамилии первого жителя Г.П. Натальина.

Новопетровское муниципальное образование:

с. Новопетровка (1878г.) первоначально называлось Петровское;

с. Егорьевка (1860г.) названо по имени первого жителя – Егора;

с. Прядчино (1863г.) первоначально называлось Прядченка, по фамилии первого поселенца Прядченко;

с. Новинка (1912г.).

Новотроицкое муниципальное образование:

с. Новотроицкое (1864г.);

с. Кантон-Коммуна (1930г.).

Сергеевское муниципальное образование:

с. Сергеевка (1864г.) название получило по фамилии первого поселенца;

с. Бибиково (1857г.) первоначально называлось Нарасун. Названо по фамилии А.И. Бибикова – участника экспедиции Н.Н. Муравьева-Амурского.

Усть-Ивановское муниципальное образование:

с. Усть-Ивановка (1868г.) до 1972 года называлось Будунда;

с. Владимировка (1867г.).

Чигиринское муниципальное образование:

с. Чигири (1932г.) до 1932 года называлось Ключи;

с. Верхнеблаговещенское (1859г.);

с. Игнатьево (1860г.) названо в честь дипломата генерал-майора Н.П. Игнатьева;

п. Вадимово.

Основные социально-экономические показатели за 2017 год

Наименование показателя	Благовещенский муниципальный район	Волковский сельсовет	Грибский сельсовет	Гродковский сельсовет	Марковский сельсовет	Михайловский сельсовет
Территория						
Протяженность автодорог общего пользования местного значения, находящихся в собственности муниципальных образований на конец года, километр – всего**	519,5	-	-	-	-	-
Население						
Оценка численности населения на 1 января 2018 года, человек	26835	2495	1534	907	1327	906
в том числе:						
младше трудоспособного возраста	5444	x	x	x	x	x
трудоспособного возраста	15387	x	x	x	x	x
старше трудоспособного возраста	6004	x	x	x	x	x
Число родившихся (без мертворожденных), человек	304	23	15	7	19	9
Число умерших, человек	290	27	20	9	25	13
Естественный прирост (убыль), человек	14	-4	-5	-2	-6	-4
Общий коэффициент рождаемости, промилле	11,5	9,2	9,8	7,6	14,3	9,9
Общий коэффициент смертности, промилле	11,0	10,8	13,1	9,8	18,8	14,3
Общий коэффициент естественного прироста (убыли), промилле	0,5	-1,6	-3,3	-2,2	-4,5	-4,4
Число прибывших, всего	1947	131	54	38	47	34
Число выбывших, человек	1086	131	37	54	43	37
Миграционный прирост (убыль), человек	861	-	17	-16	4	-3
Занятость и безработица						
Среднесписочная численность работников организаций, человек	2113	x	x	x	x	x
Фонд заработной платы всех работников организаций, тыс. рублей	929362,1	x	x	x	x	x
Среднемесячная заработная плата работников организаций, рублей	36649,1	x	x	x	x	x
Коммунальная сфера						
Число источников теплоснабжения, единиц	13	1	1	1	1	1
Протяженность тепловых и паровых сетей в двухтрубном исчислении, метр	33377	2465	4853	2154	2449	1125
Одиночное протяжение уличной водопроводной сети, метр	24195	4140	3620	1420	1500	1100
Одиночное протяжение уличной канализационной сети, метр	-	-	-	-	-	-
Общая площадь жилых помещений, тыс. квадратных метров	690,3	40,7	30,3	14,3	29,1	19,5
Здравоохранение						
Число лечебно-профилактических организаций, единиц	25	2	3	3	1	2
Социальное обслуживание населения						
Число стационарных учреждений социального обслуживания для граждан пожилого возраста и инвалидов (взрослых), единиц	1	-	-	-	-	-
Число мест в стационарных учреждениях социального обслуживания для граждан пожилого возраста и инвалидов (взрослых), мест	362	-	-	-	-	-

Наименование показателя	Благовещенский муниципальный район	Волковский сельсовет	Грибский сельсовет	Гродковский сельсовет	Марковский сельсовет	Михайловский сельсовет
Численность граждан пожилого возраста и инвалидов (взрослых) по списку в стационарных учреждениях социального обслуживания (на конец года), человек	368	-	-	-	-	-
Образование						
Число организаций, осуществляющих образовательную деятельность по образовательным программам дошкольного образования, присмотр и уход за детьми, единиц	8	x	x	x	x	x
Число мест в организациях, осуществляющих образовательную деятельность по образовательным программам дошкольного образования, присмотр и уход за детьми, мест	574	x	x	x	x	x
Численность воспитанников, посещающих организации, осуществляющие образовательную деятельность по образовательным программам дошкольного образования, присмотр и уход за детьми, человек	535	x	x	x	x	x
Число общеобразовательных организаций на начало учебного года, единиц	10	1	1	1	1	1
Численность обучающихся общеобразовательных организаций с учетом обособленных подразделений, человек	2609	265	156	85	142	106
Спорт						
Число спортивных сооружений, единиц	39	4	4	3	3	3
Число детско-юношеских спортивных школ (включая филиалы), единиц	1	-	-	-	1	-
Численность занимающихся в детско-юношеских спортивных школах, человек	429	-	-	-	429	-
Организация отдыха, развлечений и культуры						
Число организаций культурно-досугового типа, единиц	3	-	1	-	-	1
Число общедоступных (публичных) библиотек, единиц	1	-	-	-	-	-
Число музеев, единиц	-	-	-	-	-	-
Число профессиональных театров, единиц	-	-	-	-	-	-
Число детских музыкальных, художественных, хореографических школ и школ искусств, единиц	-	-	-	-	-	-
Охрана окружающей среды						
Текущие (эксплуатационные) затраты на охрану окружающей среды, включая оплату услуг природоохранного назначения, тыс. рублей	8241	x	x	x	x	x
Количество объектов, имеющих стационарные источники загрязнения атмосферного воздуха, единиц	15	x	x	x	x	x
Выброшено в атмосферу загрязняющих веществ, отходящих от стационарных источников, всего, тыс. тонн	1,195	x	x	x	x	x
Сельское хозяйство						
Продукция сельского хозяйства в хозяйствах всех категорий, тыс.рублей	3287335	x	x	x	x	x
Индекс производства продукции сельского хозяйства в хозяйствах всех категорий, % к предыдущему году	121,6	x	x	x	x	x
Растениеводство, тыс.рублей	2552352	x	x	x	x	x
Индекс производства продукции растениеводства, % к предыдущему году	123,4	x	x	x	x	x
Животноводство, тыс.рублей	734983	x	x	x	x	x
Индекс производства продукции животноводства, % к предыдущему году	114,9	x	x	x	x	x
Продукция в сельскохозяйственных организациях, тыс. рублей	866875	x	x	x	x	x
Индекс производства продукции в сельскохозяйственных организациях, % к предыдущему году	139,8	x	x	x	x	x

Наименование показателя	Благовещенский муниципальный район	Волковский сельсовет	Грибский сельсовет	Гродковский сельсовет	Марковский сельсовет	Михайловский сельсовет
Продукция в крестьянских (фермерских) хозяйствах и у индивидуальных предпринимателей, тыс. рублей	1681691	x	x	x	x	x
Индекс производства продукции в крестьянских (фермерских) хозяйствах и у индивидуальных предпринимателей, % к предыдущему году	119,2	x	x	x	x	x
Продукция в хозяйствах населения, тыс. рублей	738770	x	x	x	x	x
Индекс производства продукции в хозяйствах населения, % к предыдущему году	109,0	x	x	x	x	x
Валовой сбор зерна (в весе после доработки), ц	112650	x	x	x	x	x
Валовой сбор картофеля, ц	345777	x	x	x	x	x
Валовой сбор овощей, ц	149137	x	x	x	x	x
Производство скота и птицы на убой (в убойном весе), тонн	1503	x	x	x	x	x
Производство молока, тонн	10345	x	x	x	x	x
Производство яиц, тыс. штук	3002	x	x	x	x	x
Деятельность предприятий						
Отгружено товаров собственного производства, выполнено работ и услуг собственными силами (без субъектов малого предпринимательства), тыс. рублей	...*	x	x	x	x	x
Строительство жилья						
Введено в действие жилых домов на территории муниципального образования, квадратный метр общей площади	20457	350	150	-	-	-
Число семей, состоящих на учете в качестве нуждающихся в жилых помещениях на конец года, единиц	470	81	83	1	18	2
Число семей, получивших жилые помещения и улучшивших жилищные условия в отчетном году, единиц	46	7	2	-	3	2
Розничная торговля и общественное питание						
Оборот розничной торговли (без субъектов малого предпринимательства), тыс. рублей	1453	x	x	x	x	x
Оборот общественного питания (без субъектов малого предпринимательства), тыс. рублей	-	x	x	x	x	x
Количество объектов розничной торговли и общественного питания, единиц						
магазины	92	6	5	3	4	4
павильоны	36	4	2	2	5	-
палатки и киоски	3	-	1	-	-	-
аптечные киоски и пункты	26	2	3	3	1	2
общедоступные столовые, закусочные	13	2	-	-	-	-
столовые учебных заведений, организаций, промышленных предприятий	10	1	1	1	1	1
рестораны, кафе, бары	9	3	-	-	-	-
минимаркеты	80	6	5	3	4	4
прочие магазины	12	-	-	-	-	-
Бытовое обслуживание населения						
Число объектов бытового обслуживания населения, оказывающих услуги, единиц	12	2	1	-	-	-
Коллективные средства размещения						
Число коллективных средств размещения, единиц	1	-	-	-	-	-
Число мест в коллективных средствах размещения, единиц	40	-	-	-	-	-
Основные фонды организаций муниципальной формы собственности						
Наличие основных фондов на конец года по полной учетной стоимости по коммерческим организациям, тыс. рублей	...*	x	x	x	x	x

Наименование показателя	Благовещенский муниципальный район	Волковский сельсовет	Грибский сельсовет	Гродковский сельсовет	Марковский сельсовет	Михайловский сельсовет
Наличие основных фондов на конец года по полной учетной стоимости по некоммерческим организациям муниципальной формы собственности, тыс. рублей	1185040	x	x	x	x	x
Наличие основных фондов на конец года по остаточной балансовой стоимости по коммерческим организациям, тыс. рублей	...*	x	x	x	x	x
Наличие основных фондов на конец года по остаточной балансовой стоимости по некоммерческим организациям муниципальной формы собственности, тыс. рублей	672233	x	x	x	x	x
Начисленный за отчетный год учетный износ основных фондов (амортизация и износ основных фондов, отражаемые в бухгалтерском учете и отчетности), по коммерческим организациям, тыс. рублей	...*	x	x	x	x	x
Начисленный за отчетный год учетный износ основных фондов (амортизация и износ основных фондов, отражаемые в бухгалтерском учете и отчетности), по некоммерческим организациям, тыс. рублей	30027	x	x	x	x	x
Инвестиции в основной капитал						
Инвестиции в основной капитал за счет средств муниципального бюджета, тыс. рублей	3897	-	-	-	-	-
Инвестиции в основной капитал организаций муниципальной формы собственности, тыс. рублей	15748	1301	281	311	406	1461
Местный бюджет						
Доходы местного бюджета, фактически исполненные, тыс. рублей	532819	13122	12211	8178	8302	9066
Расходы местного бюджета, фактически исполненные, тыс. рублей	544539	13028	12474	7728	8200	9336
Профицит, дефицит (-) бюджета муниципального образования (местного бюджета), фактически исполнено, тыс. рублей	-11720	94	-263	450	102	-270
Финансовая деятельность						
Дебиторская задолженность, тыс. рублей	484344	x	x	x	x	x
Кредиторская задолженность, тыс. рублей	940667	x	x	x	x	x
Количество убыточных организаций, единиц	-	x	x	x	x	x
Количество прибыльных организаций, единиц	3	x	x	x	x	x
Финансовый результат убыточных организаций, тыс. рублей	-	x	x	x	x	x
Финансовый результат прибыльных организаций, тыс. рублей	71666	x	x	x	x	x

Наименование показателя	Наталь-инский сельсовет	Новопетровский сельсовет	Новотроицкий сельсовет	Сергеевский сельсовет	Усть-Ивановский сельсовет	Чигиринский сельсовет
Территория						
Протяженность автодорог общего пользования местного значения, находящихся в собственности муниципальных образований на конец года, километр – всего**	519,5	-	-	-	-	-
Население						
Оценка численности населения на 1 января 2018 года, человек	303	1367	1033	1316	3687	11960
в том числе:						
младше трудоспособного возраста	x	x	x	x	x	x
трудоспособного возраста	x	x	x	x	x	x
старше трудоспособного возраста	x	x	x	x	x	x
Число родившихся (без мертворожденных), человек	1	8	14	16	31	161
Число умерших, человек	4	25	13	20	52	82
Естественный прирост (убыль), человек	-3	-17	1	-4	-21	79
Общий коэффициент рождаемости, промилле	3,3	5,9	13,5	12,1	8,5	14,0
Общий коэффициент смертности, промилле	13,1	18,3	12,5	15,2	14,2	7,1
Общий коэффициент естественного прироста (убыли), промилле	-9,8	-12,4	1,0	-3,1	-5,7	6,9
Число прибывших, всего	7	46	51	45	190	1304
Число выбывших, человек	9	22	60	44	117	532
Миграционный прирост (убыль), человек	-2	24	-9	1	73	772
Занятость и безработица						
Среднесписочная численность работников организаций, человек	x	x	x	x	x	x
Фонд заработной платы всех работников организаций, тыс. рублей	x	x	x	x	x	x
Среднемесячная заработная плата работников организаций, рублей	x	x	x	x	x	x
Коммунальная сфера						
Число источников теплоснабжения, единиц	-	2	1	1	2	2
Протяженность тепловых и паровых сетей в двухтрубном исчислении, метр	-	412	263	3330	3079	13247
Одиночное протяжение уличной водопроводной сети, метр	-	-	-	2630	1585	8200
Одиночное протяжение уличной канализационной сети, метр	-	-	-	-	-	-
Общая площадь жилых помещений, тысяча квадратных метров	6,2	24,8	18,0	27,6	81,8	398,0
Здравоохранение						
Число лечебно-профилактических организаций, единиц	1	4	2	2	2	3
Социальное обслуживание населения						
Число стационарных учреждений социального обслуживания для граждан пожилого возраста и инвалидов (взрослых), единиц	-	-	-	-	1	-
Число мест в стационарных учреждениях социального обслуживания для граждан пожилого возраста и инвалидов (взрослых), мест	-	-	-	-	362	-
Численность граждан пожилого возраста и инвалидов (взрослых) по списку в стационарных учреждениях социального обслуживания (на конец года), человек	-	-	-	-	368	-
Образование						
Число организаций, осуществляющих образовательную деятельность по образовательным программам дошкольного образования, присмотр и уход за детьми, единиц	x	x	x	x	x	x


Наименование показателя	Наталь-инский сельсовет	Новопет-ровский сельсовет	Новотро-ицкий сельсовет	Сергеев-ский сельсовет	Усть-Ивановский сельсовет	Чигирин-ский сельсовет
Число мест в организациях, осуществляющих образова-тельную деятельность по образовательным про-граммам дошкольного образования, присмотр и уход за детьми, мест	x	x	x	x	x	x
Численность воспитанников, посещающих организа-ции, осуществляющие образовательную деятель-ность по образовательным программам дошкольно-го образования, присмотр и уход за детьми, человек	x	x	x	x	x	x
Число общеобразовательных организаций на начало учебного года, единиц	-	1	1	1	1	1
Численность обучающихся общеобразовательных организаций с учетом обособленных подразделений, человек	-	159	98	159	267	1172
Спорт						
Число спортивных сооружений, единиц	-	4	2	5	8	3
Число детско-юношеских спортивных школ (включая филиалы), единиц	-	-	-	-	-	-
Численность занимающихся в детско-юношеских спортивных школах, человек	-	-	-	-	-	-
Организация отдыха, развлечений и культуры						
Число организаций культурно-досугового типа, единиц	-	-	-	-	-	1
Число общедоступных (публичных) библиотек, единиц	-	-	-	-	-	1
Число музеев, единиц	-	-	-	-	-	-
Число профессиональных театров, единиц	-	-	-	-	-	-
Число детских музыкальных, художественных, хорео-графических школ и школ искусств, единиц	-	-	-	-	-	-
Охрана окружающей среды						
Текущие (эксплуатационные) затраты на охрану ок-ружающей среды, включая оплату услуг природо-охранного назначения, тыс. рублей	x	x	x	x	x	x
Количество объектов, имеющих стационарные источ-ники загрязнения атмосферного воздуха, единиц	x	x	x	x	x	x
Выброшено в атмосферу загрязняющих веществ, от-ходящих от стационарных источников, всего, тыс. тонн	x	x	x	x	x	x
Сельское хозяйство						
Продукция сельского хозяйства в хозяйствах всех категорий, тыс.рублей	x	x	x	x	x	x
Индекс производства продукции сельского хозяйства в хозяйствах всех категорий, % к предыдущему году	x	x	x	x	x	x
Растениеводство, тыс. рублей	x	x	x	x	x	x
Индекс производства продукции растениеводства, % к предыдущему году	x	x	x	x	x	x
Животноводство, тыс. рублей	x	x	x	x	x	x
Индекс производства продукции животноводства, % к предыдущему году	x	x	x	x	x	x
Продукция в сельскохозяйственных организациях, тыс. рублей	x	x	x	x	x	x
Индекс производства продукции в сельскохозяйст-венных организациях, % к предыдущему году	x	x	x	x	x	x
Продукция в крестьянских (фермерских) хозяйствах и у индивидуальных предпринимателей, тыс. рублей	x	x	x	x	x	x
Индекс производства продукции в крестьянских (фермерских) хозяйствах и у индивидуальных пред-принимателей, % к предыдущему году	x	x	x	x	x	x
Продукция в хозяйствах населения, тыс. рублей	x	x	x	x	x	x
Индекс производства продукции в хозяйствах населе-ния, % к предыдущему году	x	x	x	x	x	x
Валовой сбор зерна (в весе после доработки), ц	x	x	x	x	x	x
Валовой сбор картофеля, ц	x	x	x	x	x	x

Наименование показателя	Натальинский сельсовет	Новопетровский сельсовет	Новотроицкий сельсовет	Сергеевский сельсовет	Усть-Ивановский сельсовет	Чигиринский сельсовет
Валовой сбор овощей, ц	x	x	x	x	x	x
Производство скота и птицы на убой (в убойном весе), тонн	x	x	x	x	x	x
Производство молока, тонн	x	x	x	x	x	x
Производство яиц, тыс. штук	x	x	x	x	x	x
Деятельность предприятий						
Отгружено товаров собственного производства, выполнено работ и услуг собственными силами (без субъектов малого предпринимательства), тыс. рублей	x	x	x	x	x	x
Строительство жилья						
Введено в действие жилых домов на территории муниципального образования, квадратный метр общей площади	-	250	600	-	800	18307
Число семей, состоящих на учете в качестве нуждающихся в жилых помещениях на конец года, единиц	-	33	39	11	43	159
Число семей, получивших жилые помещения и улучшивших жилищные условия в отчетном году, единиц	-	-	2	19	5	6
Розничная торговля и общественное питание						
Оборот розничной торговли (без субъектов малого предпринимательства), тыс. рублей	x	x	x	x	x	x
Оборот общественного питания (без субъектов малого предпринимательства), тыс. рублей	x	x	x	x	x	x
Количество объектов розничной торговли и общественного питания, единиц						
магазины	3	8	4	4	10	41
павильоны	1	3	1	8	2	8
палатки и киоски	-	-	-	-	-	1
аптечные киоски и пункты	1	4	2	2	2	4
общедоступные столовые, закусочные	-	1	1	-	-	9
столовые учебных заведений, организаций, промышленных предприятий	-	1	1	1	1	1
рестораны, кафе, бары	-	2	-	-	-	4
минимаркеты	3	7	4	4	9	31
прочие магазины	-	1	-	-	1	10
Бытовое обслуживание населения						
Число объектов бытового обслуживания населения, оказывающих услуги, единиц	-	-	-	1	-	8
Коллективные средства размещения						
Число коллективных средств размещения, единиц	-	-	-	-	-	1
Число мест в коллективных средствах размещения, единиц	-	-	-	-	-	40
Основные фонды организаций муниципальной формы собственности						
Наличие основных фондов на конец года по полной учетной стоимости по коммерческим организациям, тыс. рублей	x	x	x	x	x	x
Наличие основных фондов на конец года по полной учетной стоимости по некоммерческим организациям муниципальной формы собственности, тыс. рублей	x	x	x	x	x	x
Наличие основных фондов на конец года по остаточной балансовой стоимости по коммерческим организациям, тыс. рублей	x	x	x	x	x	x
Наличие основных фондов на конец года по остаточной балансовой стоимости по некоммерческим организациям муниципальной формы собственности, тыс. рублей	x	x	x	x	x	x

Наименование показателя	Наталь-инский сельсовет	Новопет-ровский сельсовет	Новотро-ицкий сельсовет	Сергеев-ский сельсовет	Усть-Ивановский сельсовет	Чигирин-ский сельсовет
Начисленный за отчетный год учетный износ основ-ных фондов (амортизация и износ основных фондов, отражаемые в бухгалтерском учете и отчетности), по коммерческим организациям, тыс. рублей	x	x	x	x	x	x
Начисленный за отчетный год учетный износ основ-ных фондов (амортизация и износ основных фондов, отражаемые в бухгалтерском учете и отчетности), по некоммерческим организациям, тыс. рублей	x	x	x	x	x	x
Инвестиции в основной капитал						
Инвестиции в основной капитал за счет средств му-ниципального бюджета, тыс. рублей	-	-	-	-	-	-
Инвестиции в основной капитал организаций муни-ципальной формы собственности, тыс. рублей	348	832	569	4403	1993	3843
Местный бюджет						
Доходы местного бюджета, фактически исполненные, тыс. рублей	6466	12569	9851	12086	13689	39806
Расходы местного бюджета, фактически исполнен-ные, тыс. рублей	5490	11068	7364	8200	14040	33260
Профицит, дефицит (-) бюджета муниципального об-разования (местного бюджета), фактически испол-нено, тыс. рублей	976	1501	2487	3886	-351	6546
Финансовая деятельность						
Дебиторская задолженность, тыс. рублей	x	x	x	x	x	x
Кредиторская задолженность, тыс. рублей	x	x	x	x	x	x
Количество убыточных организаций, единиц	x	x	x	x	x	x
Количество прибыльных организаций, единиц	x	x	x	x	x	x
Финансовый результат убыточных организаций, тыс. рублей	x	x	x	x	x	x
Финансовый результат прибыльных организаций, тыс. рублей	x	x	x	x	x	x



Бурейский район



БУРЕЙСКИЙ РАЙОН

Бурейский район образован в 1935 году, расположен на юго-востоке Амурской области, охватывает бассейны нижнего и части среднего течения реки Буреи.

На юго-западе граничит с Михайловским районом, на юго-востоке - с территорией Райчихинска, на западе - с Завитинским, на севере - с Ромненским, на востоке - с Архаринским районами, на северо-востоке - с Хабаровским краем. На юге проходит государственная граница с КНР.

Территория района 7,09 тыс. кв. км. Районным центром является поселок городского типа Новобурейский. Расстояние от районного центра до г.Благовещенска - 202 км.

На территории района в 3 км к востоку от поселка городского типа Буря находится Бурейское месторождение суглинков. Суглинки пригодны для строительного кирпича марок «100», «150». Бурейское месторождение формовочных песков расположено в 20 км к юго-востоку от города Райчихинска. Перспективным также является разработка Куликовского месторождения цеолитов.

На территории района расположен комплексный Джелундинский заказник. Памятники природы - отдельные насаждения кедра корейского, бархата амурского, ореха маньчжурского, 8 памятников истории и культуры.

Транспортный комплекс района представлен железнодорожным и автомобильным, каждый из которых играет определенную роль в транспортной системе, выполняет свою функцию в обслуживании хозяйства муниципального образования. Сообщение с населенными пунктами, как области, так и других регионов России осуществляется железнодорожным транспортом по Транссибирской магистрали. Станция Буря является узловой станцией магистрали.

Бурейский район является крупным центром промышленного производства. В районе производится тепловая и электроэнергия, пиломатериалы, краны мостовые электрические и краны козловые и полукозловые и пищевые продукты. Завод ОАО «Буря - кран» производит краны мостовые электрические, козловые и полукозловые различного назначения с широким диапазоном грузоподъемности (от 5 до 32 тонн). Кроме того, изготавливает краны по специальным заказам, в том числе для районов с повышенным уровнем сейсмической активности.

На территории района находится . Это одна из крупнейших электростанций на Дальнем Востоке России. Расположена на реке Буря у посёлка Талакан. На Бурейской ГЭС (филиал ОАО «РусГидро») производится около 50% электроэнергии, произведенной в области. Ввод Бурейской ГЭС позволил решить следующие задачи:

- обеспечить электроэнергией дефицитные регионы юга Дальнего Востока;
- повысить надёжность электроснабжения и обеспечить равномерность электрической нагрузки ОЭС Востока;
- сократить завоз в регион органического топлива (угля), предотвратить выброс в атмосферу большого количества углекислого газа и загрязняющих веществ;
- предотвратить наводнения в поймах рек Буреи и среднего Амура, что позволяет использовать дополнительные 15 тыс. га земли в сельском хозяйстве;
- обеспечить возможность экспорта электроэнергии в Китай.

Проектная установленная мощность Нижне-Бурейской ГЭС 320 МВт. Электроэнергией Нижне-Бурейской ГЭС в соответствии с подписанными соглашениями будет снабжаться такие объекты, как вторая очередь нефтепровода «Восточная Сибирь - Тихий океан», Эльгинское угольное месторождение, космодром «Восточный». При строительстве ГЭС создаётся инфраструктура (дороги, линии электропередачи, жильё, объекты социального назначения), обеспечивающая улучшение условий жизни населения близлежащих районов Амурской области, в том числе Бурейского района.

Характеристика городских и сельских поселений

В районе 19 сельских населенных пунктов и 3 поселка городского типа, которые объединены в 12 муниципальных образований.

Муниципальное образование пгт Новобурейский:

пгт Новобурейский (1900г.) образован как выселок с. Малиновки и назывался – Нахаловка, потом - Пристань Малиновка, с 1910г. – Буря-Пристань, с 1939г. – современное название. С 1949г. – поселок городского типа; с. Николаевка (1906г.) названо по фамилии первого поселенца – Николаева.

Муниципальное образование пгт Буря:

пгт Буря (1913г.) основан как станция на Амурской железнодорожной магистрали. Назван по имени реки, вблизи которой расположен. С 1929г. – поселок городского типа; железнодорожная станция Тюкан (с звенкийского «чукан» - травянистое место) основана в 1914 году; с. Кивдо-Тюкан (1912г.); с. Муравка (1938г.).

Муниципальное образование пгт Талакан:

пгт Талакан (с эвенкийского «тала» - солонец-лизень) образован в 1976 году строителями из г. Зеи. С 1981г. – поселок городского типа.

Алексеевское муниципальное образование:

с. Алексеевка (1926г.) названо в память первого поселенца Алексея Панькова;
с. Асташиха (1879г.) названо по фамилии казачьего полковника Астахова.

Виноградовское муниципальное образование:

с. Виноградовка (1916г.).

Долдыканское муниципальное образование:

с. Долдыкан основано в 1914 году (с эвенкийского «далын» – загривок, затылок, грива; «долдын» - слух).

Малиновское муниципальное образование:

с. Малиновка (1881г.) образовали переселенцы из с. Малиновка на Украине;
с. Гомелевка (1898г.) и с. Усть-Кивда (1905г.) основали переселенцы из Могилевской губернии.

Райчихинское муниципальное образование:

с. Безозерное (1932г.) до 1964г. называлось Центральная усадьба совхоза «Райчихинский»;
с. Безымянное (1932г.) до 1964 года называлось Второе отделение совхоза «Райчихинский».

Родионовское муниципальное образование:

с. Родионовка (1904г.) первоначально называлось Стариковка, с 1907г. - переименовано по имени основателя Родиона Чернявского;

с. Семеновка (1910г.) названо по имени первого поселенца Семена Ткаченко;
с. Трехречье.

Старорайчихинское муниципальное образование:

с. Старая Райчиха (1890г.) основано под названием Райчиха.

Успенское муниципальное образование:

с. Успенка (1909г.);
с. Правая Райчиха (1927г.).

Основные социально-экономические показатели за 2017 год

Наименование показателя	Бурейский муниципальный район	рабочий поселок Новобурейский	рабочий поселок Буря	рабочий поселок Талакан	Алексеевский сельсовет	Виноградовский сельсовет
Территория						
Протяженность автодорог общего пользования местного значения, находящихся в собственности муниципальных образований на конец года, километр - всего**	339,4	69,1	100,4	37,6	36,5	10,4
Население						
Оценка численности населения на 1 января 2018 года, человек	20341	6946	4214	4345	321	438
в том числе:						
младше трудоспособного возраста	4695	1464	1017	999	x	x
трудоспособного возраста	10430	3599	2092	2365	x	x
старше трудоспособного возраста	5216	1883	1105	981	x	x
Число родившихся (без мертворожденных), человек	241	110	50	41	3	3
Число умерших, человек	339	136	82	44	3	7
Естественный прирост (убыль), человек	-98	-26	-32	-3	-	-4
Общий коэффициент рождаемости, промилле	11,7	14,1	11,5	9,4	9,1	6,7
Общий коэффициент смертности, промилле	16,5	17,4	18,8	10,1	9,1	15,7
Общий коэффициент естественного прироста (убыли), промилле	-4,8	-3,3	-7,3	-0,7	0	-9
Число прибывших, всего	743	252	141	215	2	14
Число выбывших, человек	984	342	181	244	20	26
Миграционный прирост (убыль), человек	-241	-90	-40	-29	-18	-12
Занятость и безработица						
Среднесписочная численность работников организаций, человек	4952	x	x	x	x	x
Фонд заработной платы всех работников организаций, тысяча рублей	2703530,4	x	x	x	x	x

Наименование показателя	Бурейский муниципальный район	рабочий поселок Новобурейский	рабочий поселок Буря	рабочий поселок Талакан	Алексеевский сельсовет	Виноградовский сельсовет
Среднемесячная заработная плата работников организаций, рубль	45494,7	x	x	x	x	x
Коммунальная сфера						
Число источников теплоснабжения, единиц	28	6	8	2	1	1
Протяженность тепловых и паровых сетей в двухтрубном исчислении, метр	69200	18705,5	12521,65	19900	1422,92	1674,1
Одинокое протяжение уличной водопроводной сети, метр	47510	2606	6958	19700	1423	1949
Одинокое протяжение уличной канализационной сети, метр	8800	3500	-	4600	-	-
Общая площадь жилых помещений, тысяча метров квадратных	559	238,3	107,2	117,1	8,6	10,8
Здравоохранение						
Число лечебно-профилактических организаций, единиц	15	1	1	1	2	1
Социальное обслуживание населения						
Число стационарных учреждений социального обслуживания для граждан пожилого возраста и инвалидов (взрослых), единиц	-	-	-	-	-	-
Число мест в стационарных учреждениях социального обслуживания для граждан пожилого возраста и инвалидов (взрослых), место	-	-	-	-	-	-
Численность граждан пожилого возраста и инвалидов (взрослых) по списку в стационарных учреждениях социального обслуживания (на конец года), человек	-	-	-	-	-	-
Образование						
Число организаций, осуществляющих образовательную деятельность по образовательным программам дошкольного образования, присмотр и уход за детьми, единиц	14	x	x	x	x	x
Число мест в организациях, осуществляющих образовательную деятельность по образовательным программам дошкольного образования, присмотр и уход за детьми, место	1175	x	x	x	x	x
Численность воспитанников, посещающих организации, осуществляющие образовательную деятельность по образовательным программам дошкольного образования, присмотр и уход за детьми, человек	1118	x	x	x	x	x
Число общеобразовательных организаций на начало учебного года, единиц	12	2	1	1	1	1
Численность обучающихся общеобразовательных организаций с учетом обособленных подразделений, человек	2914	1206	553	605	45	71
Спорт						
Число спортивных сооружений, единиц	65	19	6	14	2	2
Число детско-юношеских спортивных школ (включая филиалы), единиц	1	1	-	-	-	-
Численность занимающихся в детско-юношеских спортивных школах, человек	317	317	-	-	-	-
Организация отдыха, развлечений и культуры						
Число организаций культурно-досугового типа, единиц	1	1	-	-	-	-
Число общедоступных (публичных) библиотек, единиц	1	1	-	-	-	-
Число музеев, единиц	1	1	-	-	-	-
Число профессиональных театров, единиц	-	-	-	-	-	-
Число детских музыкальных, художественных, хореографических школ и школ искусств, единиц	1	1	-	-	-	-

Наименование показателя	Бурейский муниципальный район	рабочий поселок Новобурейский	рабочий поселок Буря	рабочий поселок Талакан	Алексеевский сельсовет	Виноградовский сельсовет
Охрана окружающей среды						
Текущие (эксплуатационные) затраты на охрану окружающей среды, включая оплату услуг природоохранного назначения, тысяча рублей	15420	x	x	x	x	x
Количество объектов, имеющих стационарные источники загрязнения атмосферного воздуха, единиц	17	x	x	x	x	x
Выброшено в атмосферу загрязняющих веществ, отходящих от стационарных источников, всего, тыс. тонн	1,877	x	x	x	x	x
Сельское хозяйство						
Продукция сельского хозяйства в хозяйствах всех категорий, тыс.руб.	1699990	x	x	x	x	x
Индекс производства продукции сельского хозяйства в хозяйствах всех категорий, % к предыдущему году	129,1	x	x	x	x	x
Растениеводство, тыс.руб.	1104412	x	x	x	x	x
Индекс производства продукции растениеводства, % к предыдущему году	150,7	x	x	x	x	x
Животноводство, тыс.руб.	595578	x	x	x	x	x
Индекс производства продукции животноводства, % к предыдущему году	97,3	x	x	x	x	x
Продукция в сельскохозяйственных организациях, тыс. руб.	754095	x	x	x	x	x
Индекс производства продукции в сельскохозяйственных организациях, % к предыдущему году	145,2	x	x	x	x	x
Продукция в крестьянских (фермерских) хозяйствах и у индивидуальных предпринимателей, тыс. руб.	209208	x	x	x	x	x
Индекс производства продукции в крестьянских (фермерских) хозяйствах и у индивидуальных предпринимателей, % к предыдущему году	130,7	x	x	x	x	x
Продукция в хозяйствах населения, тыс. руб.	736687	x	x	x	x	x
Индекс производства продукции в хозяйствах населения, % к предыдущему году	112,9	x	x	x	x	x
Валовой сбор зерна (в весе после доработки), ц	30050	x	x	x	x	x
Валовой сбор картофеля, ц	103115	x	x	x	x	x
Валовой сбор овощей, ц	16649	x	x	x	x	x
Производство скота и птицы на убой (в убойном весе), тонн	1447	x	x	x	x	x
Производство молока, тонн	4821	x	x	x	x	x
Производство яиц, тыс. штук	1568	x	x	x	x	x
Деятельность предприятий						
Отгружено товаров собственного производства, выполнено работ и услуг собственными силами (без субъектов малого предпринимательства), тысяча рублей	5092936	x	x	x	x	x
Строительство жилья						
Введено в действие жилых домов на территории муниципального образования, квадратный метр общей площади	3482	2606	876	-	-	-
Число семей, состоящих на учете в качестве нуждающихся в жилых помещениях на конец года, единиц	659	299	204	101	9	-
Число семей, получивших жилые помещения и улучшивших жилищные условия в отчетном году, единиц	33	21	2	5	-	2

Наименование показателя	Бурейский муниципальный район	рабочий поселок Новобурейский	рабочий поселок Буря	рабочий поселок Талакан	Алексеевский сельсовет	Виноградовский сельсовет
Розничная торговля и общественное питание						
Оборот розничной торговли (без субъектов малого предпринимательства), тысяча рублей	1457257,1	x	x	x	x	x
Оборот общественного питания (без субъектов малого предпринимательства), тысяча рублей	18926,8	x	x	x	x	x
Количество объектов розничной торговли и общественного питания, единиц						
магазины	240	132	34	39	4	4
павильоны	17	6	2	9	-	-
палатки и киоски	3	2	1	-	-	-
аптеки и аптечные пункты	6	4	-	2	-	-
аптечные киоски и пункты	15	3		-	1	1
общедоступные столовые, закусочные	11	8	1	2	-	-
столовые учебных заведений, организаций, промышленных предприятий	21	6	2	3	1	1
минимаркеты	113	35	22	23	4	4
прочие магазины	45	31	4	9	-	-
Бытовое обслуживание населения						
Число объектов бытового обслуживания населения, оказывающих услуги, единиц	103	64	14	18	-	-
Коллективные средства размещения						
Число коллективных средств размещения, единиц	8	3	-	2	1	-
Число мест в коллективных средствах размещения, единиц	403	79	-	24	282	-
Основные фонды организаций муниципальной формы собственности						
Наличие основных фондов на конец года по полной учетной стоимости по коммерческим организациям	29055	x	x	x	x	x
Наличие основных фондов на конец года по полной учетной стоимости по некоммерческим организациям муниципальной формы собственности, тысяча рублей	4600026	x	x	x	x	x
Наличие основных фондов на конец года по остаточной балансовой стоимости по коммерческим организациям	11518	x	x	x	x	x
Наличие основных фондов на конец года по остаточной балансовой стоимости по некоммерческим организациям муниципальной формы собственности, тысяча рублей	3485088	x	x	x	x	x
Начисленный за отчетный год учетный износ основных фондов (амортизация и износ основных фондов, отражаемые в бухгалтерском учете и отчетности), по коммерческим организациям	1405	x	x	x	x	x
Начисленный за отчетный год учетный износ основных фондов (амортизация и износ основных фондов, отражаемые в бухгалтерском учете и отчетности), по некоммерческим организациям, тысяча рублей	53903	x	x	x	x	x
Инвестиции в основной капитал						
Инвестиции в основной капитал за счет средств муниципального бюджета, тысяча рублей	6361	x	x	x	x	x
Инвестиции в основной капитал организаций муниципальной формы собственности, тысяча рублей	17547	7109	1409	2815	189	1018
Местный бюджет						
Доходы местного бюджета, фактически исполненные, тысяча рублей	577174	70386	39801	-130363	4190	2779
Расходы местного бюджета, фактически исполненные, тысяча рублей	577047	113299	48179	56232	4232	4899

Наименование показателя	Бурейский муниципальный район	рабочий поселок Новобурейский	рабочий поселок Буря	рабочий поселок Талакан	Алексеевский сельсовет	Виноградовский сельсовет
Профицит, дефицит (-) бюджета муниципального образования (местного бюджета), фактически исполнено, тысяча рублей	127	-42913	-8378	-186595	-42	-2120
Финансовая деятельность						
Дебиторская задолженность, тысяча рублей	936896	x	x	x	x	x
Кредиторская задолженность, тысяча рублей	23480075	x	x	x	x	x
Количество убыточных организаций, единиц	4	x	x	x	x	x
Количество прибыльных организаций, единиц	-	-	-	-	-	-
Финансовый результат убыточных организаций, тысяча рублей	-57683	x	x	x	x	x
Финансовый результат прибыльных организаций, тысяча рублей	-	-	-	-	-	-

Окончание


Наименование показателя	Долдыканский сельсовет	Малиновский сельсовет	Райчихинский сельсовет	Родионовский сельсовет	Старорайчихинский сельсовет	Успенковский сельсовет
Территория						
Протяженность автодорог общего пользования местного значения, находящихся в собственности муниципальных образований на конец года, километр - всего**	11,4	22,7	28,4	7,3	10,8	4,8
Население						
Оценка численности населения на 1 января 2018 года, человек	369	1284	515	373	324	292
в том числе:						
младше трудоспособного возраста	x	x	x	x	x	x
трудоспособного возраста	x	x	x	x	x	x
старше трудоспособного возраста	x	x	x	x	x	x
Число родившихся (без мертворожденных), человек	-	14	10	3	4	3
Число умерших, человек	5	33	11	7	5	6
Естественный прирост (убыль), человек	-5	-19	-1	-4	-1	-3
Общий коэффициент рождаемости, промилле	10,8	19,3	7,8	12,1	10,2	10,8
Общий коэффициент смертности, промилле	13,5	25,4	21,2	18,2	15,1	20,3
Общий коэффициент естественного прироста (убыли), промилле	-13,5	-14,6	-1,9	-10,4	-3	-10,1
Число прибывших, всего	10	54	19	17	11	8
Число выбывших, человек	8	68	25	35	24	11
Миграционный прирост (убыль), человек	2	-14	-6	-18	-13	-3
Занятость и безработица						
Среднесписочная численность работников организаций, человек	x	x	x	x	x	x
Фонд заработной платы всех работников организаций, тысяча рублей	x	x	x	x	x	x
Среднемесячная заработная плата работников организаций, рубль	x	x	x	x	x	x
Коммунальная сфера						
Число источников теплоснабжения, единиц	1	2	1	2	3	1
Протяженность тепловых и паровых сетей в двухтрубном исчислении, метр	2756,26	3489,97	1730,9	2386,5	2314,2	2299
Одиночное протяжение уличной водопроводной сети, метр	2739	3541	1920	1792	2583	2299
Одиночное протяжение уличной канализационной сети, метр	-	-	-	700	-	-
Общая площадь жилых помещений, тысяча метров квадратных	8,4	25	16,8	8,8	9	9

Наименование показателя	Долды- канский сельсовет	Малинов- ский сель- совет	Райчихин- ский сель- совет	Родионов- ский сель- совет	Старорай- чихинский сельсовет	Успенов- ский сель- совет
Здравоохранение						
Число лечебно-профилактических организаций, единиц	1	2	2	2	1	1
Социальное обслуживание населения						
Число стационарных учреждений социального обслуживания для граждан пожилого возраста и инвалидов (взрослых), единиц	-	-	-	-	-	-
Число мест в стационарных учреждениях социального обслуживания для граждан пожилого возраста и инвалидов (взрослых), место	-	-	-	-	-	-
Численность граждан пожилого возраста и инвалидов (взрослых) по списку в стационарных учреждениях социального обслуживания (на конец года), человек	-	-	-	-	-	-
Образование						
Число организаций, осуществляющих образовательную деятельность по образовательным программам дошкольного образования, присмотр и уход за детьми, единиц	x	x	x	x	x	x
Число мест в организациях, осуществляющих образовательную деятельность по образовательным программам дошкольного образования, присмотр и уход за детьми, место	x	x	x	x	x	x
Численность воспитанников, посещающих организации, осуществляющие образовательную деятельность по образовательным программам дошкольного образования, присмотр и уход за детьми, человек	x	x	x	x	x	x
Число общеобразовательных организаций на начало учебного года, единиц	1	1	1	1	1	1
Численность обучающихся общеобразовательных организаций с учетом обособленных подразделений, человек	66	181	47	43	61	36
Спорт						
Число спортивных сооружений, единиц	3	7	4	3	2	3
Число детско-юношеских спортивных школ (включая филиалы), единиц	-	-	-	-	-	-
Численность занимающихся в детско-юношеских спортивных школах, человек	-	-	-	-	-	-
Организация отдыха, развлечений и культуры						
Число организаций культурно-досугового типа, единиц	-	-	-	-	-	-
Число общедоступных (публичных) библиотек, единиц	-	-	-	-	-	-
Число музеев, единиц	-	-	-	-	-	-
Число профессиональных театров, единиц	-	-	-	-	-	-
Число детских музыкальных, художественных, хореографических школ и школ искусств, единиц	-	-	-	-	-	-
Охрана окружающей среды						
Текущие (эксплуатационные) затраты на охрану окружающей среды, включая оплату услуг природоохранного назначения, тысяча рублей	x	x	x	x	x	x
Количество объектов, имеющих стационарные источники загрязнения атмосферного воздуха, единиц	x	x	x	x	x	x
Выброшено в атмосферу загрязняющих веществ, отходящих от стационарных источников, всего, тыс. тонн	x	x	x	x	x	x
Сельское хозяйство						
Продукция сельского хозяйства в хозяйствах всех категорий, тыс.руб.	x	x	x	x	x	x

Наименование показателя	Долдыканский сельсовет	Малиновский сельсовет	Райчихинский сельсовет	Родионовский сельсовет	Старорайчихинский сельсовет	Успенский сельсовет
Индекс производства продукции сельского хозяйства в хозяйствах всех категорий, % к предыдущему году	x	x	x	x	x	x
Растениеводство, тыс.руб.	x	x	x	x	x	x
Индекс производства продукции растениеводства, % к предыдущему году	x	x	x	x	x	x
Животноводство, тыс.руб.	x	x	x	x	x	x
Индекс производства продукции животноводства, % к предыдущему году	x	x	x	x	x	x
Продукция в сельскохозяйственных организациях, тыс. руб.	x	x	x	x	x	x
Индекс производства продукции в сельскохозяйственных организациях, % к предыдущему году	x	x	x	x	x	x
Продукция в крестьянских (фермерских) хозяйствах и у индивидуальных предпринимателей, тыс. руб.	x	x	x	x	x	x
Индекс производства продукции в крестьянских (фермерских) хозяйствах и у индивидуальных предпринимателей, % к предыдущему году	x	x	x	x	x	x
Продукция в хозяйствах населения, тыс. руб.	x	x	x	x	x	x
Индекс производства продукции в хозяйствах населения, % к предыдущему году	x	x	x	x	x	x
Валовой сбор зерна (в весе после доработки), ц	x	x	x	x	x	x
Валовой сбор картофеля, ц	x	x	x	x	x	x
Валовой сбор овощей, ц	x	x	x	x	x	x
Производство скота и птицы на убой (в убойном весе), тонн	x	x	x	x	x	x
Производство молока, тонн	x	x	x	x	x	x
Производство яиц, тыс. штук	x	x	x	x	x	x
Деятельность предприятий						
Отгружено товаров собственного производства, выполнено работ и услуг собственными силами (без субъектов малого предпринимательства), тысяча рублей	x	x	x	x	x	x
Строительство жилья						
Введено в действие жилых домов на территории муниципального образования, квадратный метр общей площади	-	-	-	-	-	-
Число семей, состоящих на учете в качестве нуждающихся в жилых помещениях на конец года, единиц	4	38	-	4	-	-
Число семей, получивших жилые помещения и улучшивших жилищные условия в отчетном году, единиц	-	-	-	3	-	-
Розничная торговля и общественное питание						
Оборот розничной торговли (без субъектов малого предпринимательства), тысяча рублей	x	x	x	x	x	x
Оборот общественного питания (без субъектов малого предпринимательства), тысяча рублей	x	x	x	x	x	x
Количество объектов розничной торговли и общественного питания, единиц						
магазины	2	9	6	3	4	3
павильоны	-	-	-	-	-	-
палатки и киоски	-	-	-	-	-	-
аптеки и аптечные пункты	-	-	-	-	-	-
аптечные киоски и пункты	1	2	1	1	1	1
общедоступные столовые, закусочные	-	-	-	-	-	-
столовые учебных заведений, организаций, промышленных предприятий	1	3	1	1	1	1
минимаркеты	4	8	5	3	4	3
прочие магазины	-	-	1	-	-	-

Наименование показателя	Долды- канский сельсовет	Малинов- ский сель- совет	Райчихин- ский сель- совет	Родионов- ский сель- совет	Старорай- чихинский сельсовет	Успенов- ский сель- совет
Бытовое обслуживание населения						
Число объектов бытового обслуживания населения, оказывающих услуги, единиц	-	7	-	-	-	-
Коллективные средства размещения						
Число коллективных средств размещения, единиц	-	2	-	-	-	-
Число мест в коллективных средствах размещения, единиц	-	18	-	-	-	-
Основные фонды организаций муниципальной формы собственности						
Наличие основных фондов на конец года по полной учетной стоимости по коммерческим организациям	x	x	x	x	x	x
Наличие основных фондов на конец года по полной учетной стоимости по некоммерческим организациям муниципальной формы собственности, тысяча рублей	x	x	x	x	x	x
Наличие основных фондов на конец года по остаточной балансовой стоимости по коммерческим организациям	x	x	x	x	x	x
Наличие основных фондов на конец года по остаточной балансовой стоимости по некоммерческим организациям муниципальной формы собственности, тысяча рублей	x	x	x	x	x	x
Начисленный за отчетный год учетный износ основных фондов (амортизация и износ основных фондов, отражаемые в бухгалтерском учете и отчетности), по коммерческим организациям	x	x	x	x	x	x
Начисленный за отчетный год учетный износ основных фондов (амортизация и износ основных фондов, отражаемые в бухгалтерском учете и отчетности), по некоммерческим организациям, тысяча рублей	x	x	x	x	x	x
Инвестиции в основной капитал						
Инвестиции в основной капитал за счет средств муниципального бюджета, тысяча рублей	x	x	x	x	x	x
Инвестиции в основной капитал организаций муниципальной формы собственности, тысяча рублей	124	2572	261	188	928	934
Местный бюджет						
Доходы местного бюджета, фактически исполненные, тысяча рублей	2513	10095	4499	4417	3309	5413
Расходы местного бюджета, фактически исполненные, тысяча рублей	2722	9720	6709	5225	3545	5253
Профицит, дефицит (-) бюджета муниципального образования (местного бюджета), фактически исполнено, тысяча рублей	-209	375	-2210	-808	-236	160
Финансовая деятельность						
Дебиторская задолженность, тысяча рублей	x	x	x	x	x	x
Кредиторская задолженность, тысяча рублей	x	x	x	x	x	x
Количество убыточных организаций, единиц	x	x	x	x	x	x
Количество прибыльных организаций, единиц	-	-	-	-	-	-
Финансовый результат убыточных организаций, тысяча рублей	x	x	x	x	x	x
Финансовый результат прибыльных организаций, тысяча рублей	-	-	-	-	-	-

Завитинский район



ЗАВИТИНСКИЙ РАЙОН

Завитинский район образован в 1926 году. Расположен он в юго-восточной части Амурской области, на востоке Зейско-Буреинской равнины. Граничит на севере с Ромненским районом, на востоке, юго-востоке и юге – с Бурейским районом и городом Райчихинском, на юго-западе – с Михайловским, на западе – с Октябрьским районами. Территория района – 3,29 тыс. кв. км. Районный центр – город Завитинск, расстояние до областного центра – 170 км.

Климат района по температурным признакам континентальный, по характеру формирования – муссонный. Он характеризуется неравномерным распределением осадков по сезонам года: 70%-80% осадков выпадает в летне-осенний период. Зима холодная, ветреная, с небольшим снежным покровом.

Природные ресурсы района - лес. Общая площадь земель лесного фонда составляет 87,8 тыс. га. Основные образующие породы – осина, лиственница, береза, дуб.

На территории района расположены Завитинский заказник площадью 30 тыс. га, памятники природы - Болдыревские сосняки, Завитинская сосновая полоса, 10 памятников истории и культуры.

Основным видом экономической деятельности является сельскохозяйственное производство. Заготовкой древесины в районе занимается крупное предприятие ГАУ Амурской области «Завитинский лесхоз», производством пищевой продукции - индивидуальные предприниматели.

По территории проходит Транссибирская железнодорожная магистраль.

Характеристика городских и сельских поселений

В районе 24 сельских населенных пункта и 1 город районного значения объединены в 11 муниципальных образованиях.

Муниципальное образование г Завитинск:

г. Завитинск (1912г.) возник в связи со строительством Амурской железной дороги как железнодорожная станция Завитая. С 1936г. – поселок городского типа, с 1954г. – город районного подчинения; железнодорожная станция Тур (1912г.) основана как железнодорожный разъезд №30, с 1935г. – современное название;

с. Новоалексеевка (1904г.) до 1931г. называлось Меркушка;

с. Червоная Армия (1928г.) основали переселенцы. Здесь стояла конная воинская часть.

Албазинское муниципальное образование:

с. Албазинка (1903г.);

с. Платово (1865г.).

Антоновское муниципальное образование:

с. Антоновка (1902г.);

с. Ленино (1929г.).

Белоярское муниципальное образование:

с. Белый Яр (1890г.) название дано от крутого обрыва белого цвета на противоположном берегу р. Завитой.

Болдыревское муниципальное образование:

с. Болдыревка (1906г.) до 1910 года называлось Минская Слобода. Современное название дано по фамилии землеустроителя;

с. Аврамовка (1908г.) названо по имени первого жителя.

Верхнеильиновское муниципальное образование:

с. Верхнеильиновка (1908г.);

с. Житомировка (1913г.).

Иннокентьевское муниципальное образование:

с. Иннокентьевка (1881г.);

с. Демьяновка (1908г.);

с. Ивановка (1918г.);

железнодорожная станция Демьяновка.

Куприяновское муниципальное образование:

с. Куприяновка (1930г.) основано на берегу реки Куприянихи, названной по имени участника экспедиции 1854г. Н.Н. Муравьева-Амурского - Я.И. Куприянова;

с. Подоловка (1902г.) основали переселенцы из Каменец-Подольской губернии;

с. Федоровка (1902г.) названо в память первого поселенца Федора Шаропова.

Преображенское муниципальное образование:

с. Преображенковка (1918г.) до 1929 года называлось Мороженая Падь;

с. Валуево (1893г.) до 1910 года называлось Рогожино. Современное название дано в честь Амурского военного губернатора А.М. Валуева;

железнодорожная станция Дея (с эвенкийского - острое) основана в 1910 году.

Успенское муниципальное образование:

с. Успенковка (1903г.);

с. Камышенка (1897г.).

Основные социально-экономические показатели за 2017 год

Наименование показателя	Завитинский район	г.Завитинск	Албазинский сельсовет	Антоновский сельсовет	Белояровский сельсовет	Болдыревский сельсовет
Территория						
Протяженность автодорог общего пользования местного значения, находящихся в собственности муниципальных образований на конец года, км - всего**	226,7	97,6	-	129,1	-	-
Население						
Оценка численности населения на 1 января 2018 года, человек - все население	14365	10721	207	485	165	519
в том числе						
младше трудоспособного возраста	3263	2370	x	x	x	x
трудоспособного возраста	7322	5496	x	x	x	x
старше трудоспособного возраста	3780	2855	x	x	x	x
Число родившихся (без мертворожденных), человек	163	123	1	5	4	5
Число умерших, человек	235	171	6	11	5	3
Естественный прирост (убыль), человек	-72	-48	-5	-6	-1	2
Общий коэффициент рождаемости, промилле	11,3	11,1	4,7	10,4	23,8	9,8
Общий коэффициент смертности, промилле	16,3	15,5	28,0	22,8	29,8	5,9
Общий коэффициент естественного прироста (убыли), промилле	-5,0					
Число прибывших, всего	541	429	4	26	4	33
Число выбывших, человек	580	416	13	17	9	21
Миграционный прирост (убыль), человек	-39	13	-9	9	-5	12
Занятость и безработица						
Среднесписочная численность работников организаций, человек	3055	x	x	x	x	x
Фонд заработной платы всех работников организаций, тыс. рублей	1202855,8	x	x	x	x	x
Среднемесячная заработная плата работников организаций, рублей	32811,1	x	x	x	x	x
Коммунальная сфера						
Число источников теплоснабжения, единиц	18	11	-	1	-	1
Протяженность тепловых и паровых сетей в двухтрубном исчислении, м	44480	40998	-	492	-	851
Одинокое протяжение уличной водопроводной сети, м	22000	22000	-	-	-	-
Одинокое протяжение уличной канализационной сети, м	12450	12450	-	-	-	-
Общая площадь жилых помещений, тыс.м ²	490,1	373,7	7,2	11,0	4,3	15,6
Здравоохранение						
Число лечебно-профилактических организаций, единиц	17	3	1	1	1	1
Социальное обслуживание населения						
Число стационарных учреждений социального обслуживания для граждан пожилого возраста и инвалидов (взрослых), единиц	-	-	-	-	-	-
Число мест в стационарных учреждениях социального обслуживания для граждан пожилого возраста и инвалидов (взрослых), мест	-	-	-	-	-	-
Численность граждан пожилого возраста и инвалидов (взрослых) по списку в стационарных учреждениях социального обслуживания (на конец года), человек	-	-	-	-	-	-

Наименование показателя	Завитинский район	г.Завитинск	Албазинский сельсовет	Антоновский сельсовет	Белояровский сельсовет	Болдыревский сельсовет
Образование						
Число организаций, осуществляющих образовательную деятельность по образовательным программам дошкольного образования, причесмотр и уход за детьми, единиц	7	x	x	x	x	x
Число мест в организациях, осуществляющих образовательную деятельность по образовательным программам дошкольного образования, причесмотр и уход за детьми, мест	662	x	x	x	x	x
Численность воспитанников, посещающих организации, осуществляющие образовательную деятельность по образовательным программам дошкольного образования, причесмотр и уход за детьми, человек	675	x	x	x	x	x
Число общеобразовательных организаций на начало учебного года, единиц	8	3	-	1	-	1
Численность обучающихся общеобразовательных организаций с учетом обособленных подразделений, человек	1925	1512	20	118	8	44
Спорт						
Число спортивных сооружений, единиц	61	32	3	5	-	3
Число детско-юношеских спортивных школ (включая филиалы), единиц	1	1	-	-	-	-
Численность занимающихся в детско-юношеских спортивных школах, человек	146	146	-	-	-	-
Организация отдыха, развлечений и культуры						
Число организаций культурно-досугового типа, единиц	10	2	1	1	1	1
Число общедоступных (публичных) библиотек, единиц	2	2	-	-	-	-
Число музеев, единиц	-	-	-	-	-	-
Число профессиональных театров, единиц	-	-	-	-	-	-
Число детских музыкальных, художественных, хореографических школ и школ искусств, единиц	1	1	-	-	-	-
Охрана окружающей среды						
Текущие (эксплуатационные) затраты на охрану окружающей среды, включая оплату услуг природоохранного назначения, тыс. рублей	214	x	x	x	x	x
Количество объектов, имеющих стационарные источники загрязнения атмосферного воздуха, единиц	3	x	x	x	x	x
Выброшено в атмосферу загрязняющих веществ, отходящих от стационарных источников, всего, тыс. тонн	0,283	x	x	x	x	x
Сельское хозяйство						
Продукция сельского хозяйства в хозяйствах всех категорий, тыс.руб.	1496346	x	x	x	x	x
Индекс производства продукции сельского хозяйства в хозяйствах всех категорий, % к предыдущему году	107,1	x	x	x	x	x
Растениеводство, тыс.руб.	801455	x	x	x	x	x
Индекс производства продукции растениеводства, % к предыдущему году	125,3	x	x	x	x	x
Животноводство, тыс.руб.	694891	x	x	x	x	x
Индекс производства продукции животноводства, % к предыдущему году	89,0	x	x	x	x	x
Продукция в сельскохозяйственных организациях, тыс. руб.	534330	x	x	x	x	x

Наименование показателя	Завитинский район	г.Завитинск	Албазинский сельсовет	Антоновский сельсовет	Белояровский сельсовет	Болдыревский сельсовет
Индекс производства продукции в сельскохозяйственных организациях, % к предыдущему году	125,2	x	x	x	x	x
Продукция в крестьянских (фермерских) хозяйствах и у индивидуальных предпринимателей, тыс. руб.	180386	x	x	x	x	x
Индекс производства продукции в крестьянских (фермерских) хозяйствах и у индивидуальных предпринимателей, % к предыдущему году	111,6	x	x	x	x	x
Продукция в хозяйствах населения, тыс. руб.	781630	x	x	x	x	x
Индекс производства продукции в хозяйствах населения, % к предыдущему году	94,8	x	x	x	x	x
Валовой сбор зерна (в весе после доработки), ц	74993	x	x	x	x	x
Валовой сбор картофеля, ц	87588	x	x	x	x	x
Валовой сбор овощей, ц	12243	x	x	x	x	x
Производство скота и птицы на убой (в убойном весе), тонн	1263	x	x	x	x	x
Производство молока, тонн	9850	x	x	x	x	x
Производство яиц, тыс. штук	2699	x	x	x	x	x
Деятельность предприятий		x	x	x	x	x
Отгружено товаров собственного производства, выполнено работ и услуг собственными силами (без субъектов малого предпринимательства), тыс.рублей	...*	x	x	x	x	x
Строительство жилья						
Введено в действие жилых домов на территории муниципального образования, м ² общей площади	692	504	-	-	-	-
Число семей, состоящих на учете в качестве нуждающихся в жилых помещениях на конец года, единиц	94	94	x	x	x	x
Число семей, получивших жилые помещения и улучшивших жилищные условия в отчетном году, единиц	24	24	-	-	-	-
Розничная торговля и общественное питание						
Оборот розничной торговли (без субъектов малого предпринимательства), тыс. рублей	6715,9	x	x	x	x	x
Оборот общественного питания (без субъектов малого предпринимательства), тыс. рублей	11658,4	x	x	x	x	x
Количество объектов розничной торговли и общественного питания, единиц						
магазины	127	106	2	2	1	3
павильоны	24	20	-	-	-	-
палатки и киоски	13	10	1	1	1	-
аптеки и аптечные магазины	5	5	-	-	-	-
аптечные киоски и пункты	2	2	-	-	-	-
общедоступные столовые, закусочные	1	1	-	-	-	-
столовые учебных заведений, организаций, промышленных предприятий	11	3	1	-	1	1
рестораны, кафе, бары	12	11	-	1	-	-
-минимаркеты	77	56	2	2	1	3
прочие магазины	31	31	-	-	-	-
Бытовое обслуживание населения						
Число объектов бытового обслуживания населения, оказывающих услуги, единиц	52	45	1	1	-	1
Коллективные средства размещения						
Число коллективных средств размещения, единиц	2	2	-	-	-	-

Наименование показателя	Завитинский район	г.Завитинск	Албазинский сельсовет	Антоновский сельсовет	Белояровский сельсовет	Болдыревский сельсовет
Число мест в коллективных средствах размещения, единиц	18	18	-	-	-	-
Основные фонды организаций муниципальной формы собственности						
Наличие основных фондов на конец года по полной учетной стоимости по коммерческим организациям	-	x	x	x	x	x
Наличие основных фондов на конец года по полной учетной стоимости по некоммерческим организациям муниципальной формы собственности, тысяча рублей	1156934	x	x	x	x	x
Наличие основных фондов на конец года по остаточной балансовой стоимости по коммерческим организациям	-	x	x	x	x	x
Наличие основных фондов на конец года по остаточной балансовой стоимости по некоммерческим организациям муниципальной формы собственности, тыс. рублей	444420	x	x	x	x	x
Начисленный за отчетный год учетный износ основных фондов (амортизация и износ основных фондов, отражаемые в бухгалтерском учете и отчетности), по коммерческим организациям	-	x	x	x	x	x
Начисленный за отчетный год учетный износ основных фондов (амортизация и износ основных фондов, отражаемые в бухгалтерском учете и отчетности), по некоммерческим организациям, тыс. рублей	18989	x	x	x	x	x
Инвестиции в основной капитал						
Инвестиции в основной капитал за счет средств муниципального бюджета, тыс.рублей	2203	x	x	x	x	x
Инвестиции в основной капитал организаций муниципальной формы собственности, тыс. рублей	6356	5943	-	34	-	55
Местный бюджет						
Доходы местного бюджета, фактически исполненные, тыс. рублей	370614	61238,5	1977,0	4451,0	2073,0	2850,0
Расходы местного бюджета, фактически исполненные, тыс. рублей	373456	57835,5	1818,0	2972,0	2153,0	2558,0
Профицит, дефицит (-) бюджета муниципального образования (местного бюджета), фактически исполнено, тыс. рублей	-2842	3403,0	159,0	1479,0	-80,0	292,0
Финансовая деятельность						
Дебиторская задолженность, тыс. рублей	...*	x	x	x	x	x
Кредиторская задолженность, тыс. рублей	...*	x	x	x	x	x
Количество убыточных организаций, единиц	...*	x	x	x	x	x
Количество прибыльных организаций, единиц	...*	x	x	x	x	x
Финансовый результат убыточных организаций, тыс. рублей	...*	x	x	x	x	x
Финансовый результат прибыльных организаций, тыс. рублей	...*	x	x	x	x	x

Наименование показателя	Преображенский сельсовет	Верхнеильинский сельсовет	Иннокентьевский сельсовет	Куприяновский сельсовет	Успенковский сельсовет
Территория					
Протяженность автодорог общего пользования местного значения, находящихся в собственности муниципальных образований на конец года, км - всего**	-	-	-	-	-
Население					
Оценка численности населения на 1 января 2018 года, человек - все население	309	161	490	532	475
Число родившихся (без мертворожденных), человек	5	1	5	6	8
Число умерших, человек	13	-	12	9	5
Естественный прирост (убыль), человек	-8	1	-7	-3	3
Общий коэффициент рождаемости, промилле	15,6	6,1	10,0	11,2	16,7
Общий коэффициент смертности, промилле	40,5	-	24,0	16,7	10,4
Общий коэффициент естественного прироста (убыли), промилле	-24,9	6,1	-14,0	-5,5	6,3
Число прибывших, всего	5	1	11	16	12
Число выбывших, человек	21	10	25	24	24
Миграционный прирост (убыль), человек	-16	-9	-14	-8	-12
Занятость и безработица					
Среднесписочная численность работников организаций, человек	x	x	x	x	x
Фонд заработной платы всех работников организаций, тыс. рублей	x	x	x	x	x
Среднемесячная заработная плата работников организаций, рублей	x	x	x	x	x
Коммунальная сфера					
Число источников теплоснабжения, единиц	1	1	1	1	1
Протяженность тепловых и паровых сетей в двухтрубном исчислении, м	352	374	715	157	541
Одиночное протяжение уличной водопроводной сети, метр	-	-	-	-	-
Одиночное протяжение уличной канализационной сети, м	-	-	-	-	-
Общая площадь жилых помещений, тыс. м ²	26,2	5,5	14,0	22,8	9,8
Здравоохранение					
Число лечебно-профилактических организаций, единиц	2	1	3	2	2
Социальное обслуживание населения					
Число стационарных учреждений социального обслуживания для граждан пожилого возраста и инвалидов (взрослых), единиц	-	-	-	-	-
Число мест в стационарных учреждениях социального обслуживания для граждан пожилого возраста и инвалидов (взрослых), мест	-	-	-	-	-
Численность граждан пожилого возраста и инвалидов (взрослых) по списку в стационарных учреждениях социального обслуживания (на конец года), человек	-	-	-	-	-
Образование					
Число организаций, осуществляющих образовательную деятельность по образовательным программам дошкольного образования, присмотр и уход за детьми, единиц	x	x	x	x	x
Число мест в организациях, осуществляющих образовательную деятельность по образовательным программам дошкольного образования, присмотр и уход за детьми, мест	x	x	x	x	x

Наименование показателя	Преображенский сельсовет	Верхнеильинский сельсовет	Иннокентьевский сельсовет	Куприяновский сельсовет	Успенский сельсовет
Численность воспитанников, посещающих организации, осуществляющие образовательную деятельность по образовательным программам дошкольного образования, присмотр и уход за детьми, человек	x	x	x	x	x
Число общеобразовательных организаций на начало учебного года, единиц	-	-	1	1	1
Численность обучающихся общеобразовательных организаций с учетом обособленных подразделений, человек		9	65	88	61
Спорт					
Число спортивных сооружений, единиц	4	3	4	4	3
Число детско-юношеских спортивных школ (включая филиалы), единиц	-	-	-	-	-
Численность занимающихся в детско-юношеских спортивных школах, человек	-	-	-	-	-
Организация отдыха, развлечений и культуры					
Число организаций культурно-досугового типа, единиц	1	-	1	1	1
Число общедоступных (публичных) библиотек, единиц	-	-	-	-	-
Число музеев, единиц	-	-	-	-	-
Число профессиональных театров, единиц	-	-	-	-	-
Число детских музыкальных, художественных, хореографических школ и школ искусств, единиц	-	-	-	-	-
Охрана окружающей среды					
Текущие (эксплуатационные) затраты на охрану окружающей среды, включая оплату услуг природоохранного назначения, тыс.рублей	x	x	x	x	x
Количество объектов, имеющих стационарные источники загрязнения атмосферного воздуха, единиц	x	x	x	x	x
Выброшено в атмосферу загрязняющих веществ, отходящих от стационарных источников, всего, тыс. тонн	x	x	x	x	x
Сельское хозяйство					
Продукция сельского хозяйства в хозяйствах всех категорий, тыс.руб.	x	x	x	x	x
Индекс производства продукции сельского хозяйства в хозяйствах всех категорий, % к предыдущему году	x	x	x	x	x
Растениеводство, тыс.руб.	x	x	x	x	x
Индекс производства продукции растениеводства, % к предыдущему году	x	x	x	x	x
Животноводство, тыс.руб.	x	x	x	x	x
Индекс производства продукции животноводства, % к предыдущему году	x	x	x	x	x
Продукция в сельскохозяйственных организациях, тыс. руб.	x	x	x	x	x
Индекс производства продукции в сельскохозяйственных организациях, % к предыдущему году	x	x	x	x	x
Продукция в крестьянских (фермерских) хозяйствах и у индивидуальных предпринимателей, тыс. руб.	x	x	x	x	x
Индекс производства продукции в крестьянских (фермерских) хозяйствах и у индивидуальных предпринимателей, % к предыдущему году	x	x	x	x	x
Продукция в хозяйствах населения, тыс. руб.	x	x	x	x	x

Наименование показателя	Преображенский сельсовет	Верхнеильинский сельсовет	Иннокентьевский сельсовет	Куприяновский сельсовет	Успенский сельсовет
Индекс производства продукции в хозяйствах населения, % к предыдущему году	x	x	x	x	x
Валовой сбор зерна (в весе после доработки), ц	x	x	x	x	x
Валовой сбор картофеля, ц	x	x	x	x	x
Валовой сбор овощей, ц	x	x	x	x	x
Производство скота и птицы на убой (в убойном весе), тонн	x	x	x	x	x
Производство молока, тонн	x	x	x	x	x
Производство яиц, тыс. штук	x	x	x	x	x
Деятельность предприятий					
Отгружено товаров собственного производства, выполнено работ и услуг собственными силами (без субъектов малого предпринимательства), тыс. рублей	x	x	x	x	x
Строительство жилья					
Введено в действие жилых домов на территории муниципального образования, м ² общей площади	-	-	-	188	-
Число семей, состоящих на учете в качестве нуждающихся в жилых помещениях на конец года, единиц	-	-	-	-	-
Число семей, получивших жилые помещения и улучшивших жилищные условия в отчетном году, единиц	-	-	-	-	-
Розничная торговля и общественное питание					
Оборот розничной торговли (без субъектов малого предпринимательства), тыс. рублей	x	x	x	x	x
Оборот общественного питания (без субъектов малого предпринимательства), тыс. рублей	x	x	x	x	x
Количество объектов розничной торговли и общественного питания, единиц					
магазины	2	1	3	4	3
павильоны	2	-	2	-	-
палатки и киоски	-	-	-	-	-
аптеки и аптечные магазины	-	-	-	-	-
аптечные киоски и пункты	-	-	-	-	-
общедоступные столовые, закусочные	-	-	-	-	-
столовые учебных заведений, организаций, промышленных предприятий	-	1	1	1	2
рестораны, кафе, бары	-	-	-	-	-
минимаркеты	2	1	3	4	3
прочие магазины	-	-	-	-	-
Бытовое обслуживание населения					
Число объектов бытового обслуживания населения, оказывающих услуги, единиц	-	-	2	-	2
Коллективные средства размещения					
Число коллективных средств размещения, единиц	-	-	-	-	-
Число мест в коллективных средствах размещения, единиц	-	-	-	-	-
Основные фонды организаций муниципальной формы собственности					
Наличие основных фондов на конец года по полной учетной стоимости по коммерческим организациям	x	x	x	x	x
Наличие основных фондов на конец года по полной учетной стоимости по некоммерческим организациям муниципальной формы собственности, тыс. рублей	x	x	x	x	x
Наличие основных фондов на конец года по остаточной балансовой стоимости по коммерческим организациям	x	x	x	x	x

Наименование показателя	Преображенский сельсовет	Верхнеилыновский сельсовет	Иннокентьевский сельсовет	Куприяновский сельсовет	Успенский сельсовет
Наличие основных фондов на конец года по остаточной балансовой стоимости по некоммерческим организациям муниципальной формы собственности, тыс. рублей	x	x	x	x	x
Начисленный за отчетный год учетный износ основных фондов (амортизация и износ основных фондов, отражаемые в бухгалтерском учете и отчетности), по коммерческим организациям	x	x	x	x	x
Начисленный за отчетный год учетный износ основных фондов (амортизация и износ основных фондов, отражаемые в бухгалтерском учете и отчетности), по некоммерческим организациям, тыс. рублей	x	x	x	x	x
Инвестиции в основной капитал					
Инвестиции в основной капитал за счет средств муниципального бюджета, тыс. рублей	x	x	x	x	x
Инвестиции в основной капитал организаций муниципальной формы собственности, тыс. рублей	-	-	86	96	142
Местный бюджет					
Доходы местного бюджета, фактически исполненные, тыс. рублей	2938,0	2341,0	3569,0	2812,0	2849,0
Расходы местного бюджета, фактически исполненные, тыс. рублей	3248,0	1737,0	3494,0	2626,0	2679,0
Профицит, дефицит (-) бюджета муниципального образования (местного бюджета), фактически исполнено, тыс. рублей	-310,0	604,0	75,0	186,0	170,0
Финансовая деятельность					
Дебиторская задолженность, тыс. рублей	x	x	x	x	x
Кредиторская задолженность, тыс. рублей	x	x	x	x	x
Количество убыточных организаций, единиц	x	x	x	x	x
Количество прибыльных организаций, единиц	x	x	x	x	x
Финансовый результат убыточных организаций тыс. рублей	x	x	x	x	x
Финансовый результат прибыльных организаций, тыс. рублей	x	x	x	x	x



Зейский район



ЗЕЙСКИЙ РАЙОН

Зейский район образован 4 января 1926 года Декретом ВЦИК. Наряду с Могочинским, Рухловским и Тыгдинским, район входит в состав Зейско-Алданского округа (с июля 1930 года – Зейского). В период с 1937 по 1953 годы северная часть была самостоятельным районом и называлась Зейско-Учурским.

Район находится на северо-востоке Амурской области и граничит на западе с Тыгдинским, на юго-востоке – с Селемджинским и Мазановским, на юго-западе – с Магдагачинским, на юге – с Шимановским районами, на севере – с Республикой Саха (Якутия).

Территория Зейского района – 87,49 тыс. кв.км. Районный центр – город Зeya. Расстояние от районного центра до г. Благовещенска – 532 км.

Территория района богата полезными ископаемыми: апатитами, строительным камнем, кирпичными и огнеупорными глинами. Имеются ряд золотоносных узлов, железорудные месторождения – Бомнакское и Сивакское. В 70-е годы XIX века в Амурскую область, в том числе в Зейский район, резко возрос приток временно проживающего населения, которое направлялось, в основном, на разработку золотых приисков. К 1 января 1915г. на территории насчитывалось 44 сельских населенных пункта, в 1926г. – 185, которые были образованы переселенцами из западных районов страны, Белоруссии, Латвии, Украины. В 1925 году в местностях бассейна реки Зeya были обнаружены залежи бурого и каменного угля, особенно выделялся Дeпский (Новоямпольский) каменноугольный бассейн. Позднее были найдены: известь по рекам Зeya и Гулик, глина, пригодная для изготовления огнеупорного кирпича, торфяные залежи в районе п. Дамбуки. Также на территории района имелись запасы серебрясвинцовой руды, но, к сожалению, они никогда не привлекали внимание амурских промышленных кругов.

В районе расположены Зейский заповедник (основанный в 1963г.), комплексные заказники – Урканский и Верхнедепский, памятник природы – кедровый стланик у поселка Джуваскит.

Основной вид экономической деятельности – золотодобыча. Добычу драгоценных металлов на территории района занимаются предприятия ОАО «Прииск Дамбуки» и АО ЗДП «Коболдо».

Характеристика сельских поселений

В настоящее время 31 сельский населенный пункт объединен в 22 муниципальные образования.

Алгачинское муниципальное образование:

с. Алгач (1951г.) основано как поселок для лесозаготовителей.

Амуру-Балтийское муниципальное образование:

с. Амуру-Балтийск (1907г.) образовано переселенцами, привлеченными в Амурскую область в соответствии с государственной программой земледельческой колонизации Дальнего Востока. Основное занятие населения – сельское хозяйство.

Береговое муниципальное образование:

п. Береговой основан в 1970г. вместо ликвидированного с. Дамбуки в связи с затоплением водами Зейского водохранилища;

п. Кировский (1889г.) образован как прииск под названием Владимировский, переименован в 1934г. в память о С.М. Кирове.

Бомнакское муниципальное образование:

п. Бомнак (от эвенкийского «бом» - ущелье) основан в 1889г. как резиденция Верхнеамурской золотопромышленной компании и назывался Бомнакский склад. Основным занятием населения являлись – охота и сельское хозяйство.

Верхнезейское муниципальное образование:

п. Верхнезейск открыт в 1975 году как рабочий поселок для строителей Байкало-Амурской магистрали и железнодорожников.

Горненское муниципальное образование:

п. Горный образован в 1968 году как лесопункт Потехинского леспромхоза. Основное занятие населения – лесозаготовки.

Дугдинское муниципальное образование:

п. Дугда (1982г.) – поселок строителей.

Ивановское муниципальное образование:

с. Ивановка (1909г.) образовано переселенцами, привлеченными в Амурскую область в соответствии с государственной программой земледельческой колонизации Дальнего Востока. Основное занятие населения – сельское хозяйство.

Николаевское муниципальное образование:

с. Николаевка (1907г.);

с. Александровка (1907г.) названо в честь царского наследника;

с. Березовка (1907г.) основано переселенцами, привлеченными в Амурскую область в соответствии с государственной программой земледельческой колонизации Дальнего Востока. Название получило от близости березовой рощи. До 1923 года называлось Корольки. Основное занятие населения – сельское хозяйство;

с. Николаевка-2 (1907г.);

с. Алексеевка.

Овсянковское муниципальное образование:

с. Овсянка образовано в 1885 году как переселенческий центр. Население занималось сельским хозяйством и лесозаготовками.

Огоронское муниципальное образование:

п. Огорон (1983г.) - поселок строителей.

Октябрьское муниципальное образование:

с. Октябрьский основан как базовый поселок золотодобывающего предприятия прииск Октябрьский в 1937 году;

п. Ясный (1935г.).

Поляковское муниципальное образование:

п. Поляковский (1942г.) расположен на левом берегу реки Зеи, назван в память о первых жителях Поляковых которые жили здесь в начале XX века и занимались лесосплавом и смолокурением.

Сианское муниципальное образование:

с. Сиан (1907г.) основано переселенцами, привлеченными в Амурскую область в соответствии с государственной программой земледельческой колонизации Дальнего Востока. Основное занятие населения – сельское хозяйство.

Сосновоборское муниципальное образование:

с. Сосновый Бор образовано в 1940 году бывшими переселенцами, вступившими в Зейский колхоз «Путь крестьянина», которые до этого работали на приисках. Первые дома были перевезены сплавом по реке Зея из поселка Черная речка;

с. Заречная Слобода образовалась в 1890г. как поселение при складе Лунгин Зейской Золотопромышленной компании. Сначала называлось Сахалин.

с. Гулик основано в 1930 году как поселение ссыльных крестьян, но еще в 1882 году здесь была ферма Гулик;

с. Золотая Гора основано как прииск в 1910 году. Основное занятие населения – золотодобыча.

Снежногорское муниципальное образование:

п. Снежногорский образован как лесопункт Зейского ЛПК в 1967 году вместо попавшего под затопление пос. Журбан.

Тунгалинское муниципальное образование:

п. Тунгала (1985г.) открыт как поселок строителей БАМа.

Умлеканское муниципальное образование:

с. Умлекан (1908г.) первоначально называлось Усть-Умлекан. Здесь был построен первый дом на рубеже веков семьей Степановых;

с. Рублевка основано в 1908 году переселенцами из Рублевской волости Харьковской губернии. Основное занятие населения – сельское хозяйство.

Хвойнское муниципальное образование:

п. Хвойный образован в 1968 году как лесопункт Потехинского ЛПХ.

Чалбачинское муниципальное образование:

с. Чалбачи (1912г.) получило название от эвенкийского слова «чалбан», что означает «береза».

Юбилейнское муниципальное образование:

п. Юбилейный основан в 1911 году как поселок лесорубов и золотодобытчиков «Берчанская коса», или Берчанка. В 1932 году переименован в честь 15-й годовщины Октябрьской революции.

Основные социально-экономические показатели за 2017 год

Наименование показателя	Зейский муниципальный район	Амуро-Балтийский сельсовет	Алгачинский сельсовет	Бомнакский сельсовет	Верхнезейский сельсовет	Горненский сельсовет	Береговой сельсовет	Дугдинский сельсовет	Ивановский сельсовет	Николаевский сельсовет	Овсянковский сельсовет
Территория											
Протяженность автодорог общего пользования местного значения, находящихся в собственности муниципальных образований на конец года, километр - всего**	1020,9	-	-	-	-	-	-	-	-	-	-
Население											
Оценка численности населения на 1 января 2018 года, человек	14649	199	442	431	1366	760	1435	689	297	540	2910
в том числе:											
младше трудоспособного возраста	3140	x	x	x	x	x	x	x	x	x	x
трудоспособного возраста	7772	x	x	x	x	x	x	x	x	x	x
старше трудоспособного возраста	3737	x	x	x	x	x	x	x	x	x	x
Число родившихся (без мертворожденных), человек	135	3	7	3	12	9	11	7	7	3	9
Число умерших, человек	215	2	6	8	10	9	28	9	6	12	46
Естественный прирост (убыль), человек	-80	1	1	-5	2	2	-21	-2	-3	-3	-25
Общий коэффициент рождаемости, промилле	9,1	15,1	15,6	6,9	8,6	14,3	4,8	10	10	16,1	7,1
Общий коэффициент смертности, промилле	14,5	10,1	13,3	18,4	7,2	11,7	19,1	12,9	20,1	21,4	15,6
Общий коэффициент естественного прироста (убыли), промилле	-5,4	5	2,3	-11,5	1,4	2,6	-14,3	-2,9	-10,1	-5,3	-8,5
Число прибывших, всего	430	6	15	7	46	7	31	12	20	8	107
Число выбывших, человек	761	8	32	10	91	26	66	31	21	44	142
Миграционный прирост (убыль), человек	-331	-2	-17	-3	-45	-19	-35	-19	-1	-36	-35
Занятость и безработица											
Среднесписочная численность работников организаций, человек	2434	x	x	x	x	x	x	x	x	x	x
Фонд заработной платы всех работников организаций, тысяча рублей	1239436,2	x	x	x	x	x	x	x	x	x	x
Среднемесячная заработная плата работников организаций, рубль	42434,8	x	x	x	x	x	x	x	x	x	x
Коммунальная сфера											
Число источников теплоснабжения, единиц	29	-	1	1	1	1	1	1	1	1	8
Протяженность тепловых и паровых сетей в двухтрубном исчислении, метр	76740	-	1290	400	13600	5000	17900	7100	100	30	7300
Одиночное протяжение уличной водопроводной сети, метр	34000	-	-	-	10700	-	11000	7920	-	-	-

Наименование показателя	Зейский муниципальный район	Амуро-Балтийский сельсовет	Алгачинский сельсовет	Бомнакский сельсовет	Верхнезейский сельсовет	Горненский сельсовет	Береговой сельсовет	Дугдинский сельсовет	Ивановский сельсовет	Николаевский сельсовет	Овсянковский сельсовет
Одинокое протяжение уличной канализационной сети, метр	7200	-	-	-	2550	-	2800	970	-	-	-
Общая площадь жилых помещений, тысяча метров квадратных	372,4	4,0	10,4	9,9	36,9	19,4	37,6	18,3	9,9	14,2	68,6
Здравоохранение											
Число лечебно-профилактических организаций, единиц	27	1	1	1	1	1	1	1	1	3	1
Социальное обслуживание населения											
Число стационарных учреждений социального обслуживания для граждан пожилого возраста и инвалидов (взрослых), единиц	-	-	-	-	-	-	-	-	-	-	-
Число мест в стационарных учреждениях социального обслуживания для граждан пожилого возраста и инвалидов (взрослых), место	-	-	-	-	-	-	-	-	-	-	-
Численность граждан пожилого возраста и инвалидов (взрослых) по списку в стационарных учреждениях социального обслуживания (на конец года), человек	-	-	-	-	-	-	-	-	-	-	-
Образование											
Число организаций, осуществляющих образовательную деятельность по образовательным программам дошкольного образования, присмотр и уход за детьми, единиц	16	x	x	x	x	x	x	x	x	x	x
Число мест в организациях, осуществляющих образовательную деятельность по образовательным программам дошкольного образования, присмотр и уход за детьми, место	882	x	x	x	x	x	x	x	x	x	x
Численность воспитанников, посещающих организации, осуществляющие образовательную деятельность по образовательным программам дошкольного образования, присмотр и уход за детьми, человек	697	x	x	x	x	x	x	x	x	x	x
Число общеобразовательных организаций на начало учебного года, единиц	17	-	1	1	1	1	1	1	1	1	1

Наименование показателя	Зейский муниципальный район	Амуро-Балтийский сельсовет	Алгачинский сельсовет	Бомнакский сельсовет	Верхнезейский сельсовет	Горненский сельсовет	Береговой сельсовет	Дугдинский сельсовет	Ивановский сельсовет	Николаевский сельсовет	Овсянковский сельсовет
Численность обучающихся общеобразовательных организаций с учетом обособленных подразделений, человек	1885	-	40	66	187	99	168	93	66	67	418
Спорт											
Число спортивных сооружений, единиц	63	-	3	2	4	2	2	3	1	4	15
Число детско-юношеских спортивных школ (включая филиалы), единиц	1	-	-	-	-	-	-	-	-	-	1
Численность занимающихся в детско-юношеских спортивных школах, человек	195	-	-	-	-	-	-	-	-	-	195
Организация отдыха, развлечений и культуры											
Число организаций культурно-досугового типа, единиц	4	-	-	-	-	-	-	-	-	-	2
Число общедоступных (публичных) библиотек, единиц	-	-	-	-	-	-	-	-	-	-	-
Число музеев, единиц	-	-	-	-	-	-	-	-	-	-	-
Число профессиональных театров, единиц	-	-	-	-	-	-	-	-	-	-	-
Число детских музыкальных, художественных, хореографических школ и школ искусств, единиц	1	-	-	-	-	-	-	-	-	-	1
Охрана окружающей среды											
Текущие (эксплуатационные) затраты на охрану окружающей среды, включая оплату услуг природоохранного назначения, тысяча рублей	33623	x	x	x	x	x	x	x	x	x	x
Количество объектов, имеющих стационарные источники загрязнения атмосферного воздуха, единиц	6	x	x	x	x	x	x	x	x	x	x
Выброшено в атмосферу загрязняющих веществ, отходящих от стационарных источников, всего, тыс. тонн	0,438	x	x	x	x	x	x	x	x	x	x
Сельское хозяйство											
Продукция сельского хозяйства в хозяйствах всех категорий, тыс.руб.	406605	x	x	x	x	x	x	x	x	x	x
Индекс производства продукции сельского хозяйства в хозяйствах всех категорий, % к предыдущему году	110,7	x	x	x	x	x	x	x	x	x	x
Растениеводство, тыс.руб.	191636	x	x	x	x	x	x	x	x	x	x

Наименование показателя	Зейский муниципальный район	Амуро-Балтийский сельсовет	Алгачинский сельсовет	Бомнакский сельсовет	Верхнезейский сельсовет	Горненский сельсовет	Береговой сельсовет	Дугдинский сельсовет	Ивановский сельсовет	Николаевский сельсовет	Овсянковский сельсовет
Индекс производства продукции растениеводства, % к предыдущему году	106,0	x	x	x	x	x	x	x	x	x	x
Животноводство, тыс.руб.	214969	x	x	x	x	x	x	x	x	x	x
Индекс производства продукции животноводства, % к предыдущему году	95,8	x	x	x	x	x	x	x	x	x	x
Продукция в сельскохозяйственных организациях, тыс. руб.	9475	x	x	x	x	x	x	x	x	x	x
Индекс производства продукции в сельскохозяйственных организациях, % к предыдущему году	в135,9р	x	x	x	x	x	x	x	x	x	x
Продукция в крестьянских (фермерских) хозяйствах и у индивидуальных предпринимателей, тыс. руб.	54997	x	x	x	x	x	x	x	x	x	x
Индекс производства продукции в крестьянских (фермерских) хозяйствах и у индивидуальных предпринимателей, % к предыдущему году	120,6	x	x	x	x	x	x	x	x	x	x
Продукция в хозяйствах населения, тыс. руб.	342133	x	x	x	x	x	x	x	x	x	x
Индекс производства продукции в хозяйствах населения, % к предыдущему году	94,8	x	x	x	x	x	x	x	x	x	x
Валовой сбор зерна (в весе после доработки), ц	7830	x	x	x	x	x	x	x	x	x	x
Валовой сбор картофеля, ц	93006	x	x	x	x	x	x	x	x	x	x
Валовой сбор овощей, ц	10228	x	x	x	x	x	x	x	x	x	x
Производство скота и птицы на убой (в убойном весе), тонн	449	x	x	x	x	x	x	x	x	x	x
Производство молока, тонн	2302	x	x	x	x	x	x	x	x	x	x
Производство яиц, тыс. штук	1028	x	x	x	x	x	x	x	x	x	x
Деятельность предприятий											
Отгружено товаров собственного производства, выполнено работ и услуг собственными силами (без субъектов малого предпринимательства), тысяча рублей	...*	x	x	x	x	x	x	x	x	x	x
Строительство жилья											
Введено в действие жилых домов на территории муниципального образования, квадратный метр общей площади	666	x	x	x	x	x	x	x	x	x	x

Наименование показателя	Зейский муниципальный район	Амуро-Балтийский сельсовет	Алгачинский сельсовет	Бомнакский сельсовет	Верхнезейский сельсовет	Горненский сельсовет	Береговой сельсовет	Дугдинский сельсовет	Ивановский сельсовет	Николаевский сельсовет	Овсянковский сельсовет
Число семей, состоящих на учете в качестве нуждающихся в жилых помещениях на конец года, единиц	266	11	3	19	17	23	36	14	10	15	49
Число семей, получивших жилые помещения и улучшивших жилищные условия в отчетном году, единиц	117	-	1	3	35	3	14	2	-	1	1
Розничная торговля и общественное питание											
Оборот розничной торговли (без субъектов малого предпринимательства), тысяча рублей	-	-	-	-	-	-	-	-	-	-	-
Оборот общественного питания (без субъектов малого предпринимательства), тысяча рублей	-	-	-	-	-	-	-	-	-	-	-
Количество объектов розничной торговли и общественного питания, единиц											
магазины	170	3	4	4	13	10	14	12	5	9	30
павильоны	-	-	-	-	-	-	-	-	-	-	-
палатки и киоски	-	-	-	-	-	-	-	-	-	-	-
аптеки и аптечные магазины	3	-	-	-	1	-	-	-	-	-	1
аптечные киоски и пункты	-	-	-	-	-	-	-	-	-	-	-
общедоступные столовые, закусочные	-	-	-	-	-	-	-	-	-	-	-
столовые учебных заведений, организаций, промышленных предприятий	26	-	1	1	3	1	1	1	1	1	2
рестораны, кафе, бары	2	-	-	-	1	-	-	-	-	-	-
минимаркеты	129	3	4	4	7	9	8	7	4	9	14
прочие магазины	41	-	-	-	6	1	6	5	1	-	16
Бытовое обслуживание населения											
Число объектов бытового обслуживания населения, оказывающих услуги, единиц	4	-	-	-	2	-	-	-	-	-	1
Коллективные средства размещения											
Число коллективных средств размещения, единиц	-	-	-	-	-	-	-	-	-	-	-
Число мест в коллективных средствах размещения, единиц	-	-	-	-	-	-	-	-	-	-	-
Основные фонды организаций муниципальной формы собственности											

Наименование показателя	Зейский муниципальный район	Амуро-Балтийский сельсовет	Алгачинский сельсовет	Бомнакский сельсовет	Верхнезейский сельсовет	Горненский сельсовет	Береговой сельсовет	Дугдинский сельсовет	Ивановский сельсовет	Николаевский сельсовет	Овсянковский сельсовет
Наличие основных фондов на конец года по полной учетной стоимости по коммерческим организациям	-	-	-	-	-	-	-	-	-	-	-
Наличие основных фондов на конец года по полной учетной стоимости по некоммерческим организациям муниципальной формы собственности, тысяча рублей	1735013	x	x	x	x	x	x	x	x	x	x
Наличие основных фондов на конец года по остаточной балансовой стоимости по коммерческим организациям	-	-	-	-	-	-	-	-	-	-	-
Наличие основных фондов на конец года по остаточной балансовой стоимости по некоммерческим организациям муниципальной формы собственности, тысяча рублей	512749	x	x	x	x	x	x	x	x	x	x
Начисленный за отчетный год учетный износ основных фондов (амортизация и износ основных фондов, отражаемые в бухгалтерском учете и отчетности), по коммерческим организациям	-	-	-	-	-	-	-	-	-	-	-
Начисленный за отчетный год учетный износ основных фондов (амортизация и износ основных фондов, отражаемые в бухгалтерском учете и отчетности), по некоммерческим организациям, тысяча рублей	21031	x	x	x	x	x	x	x	x	x	x
Инвестиции в основной капитал											
Инвестиции в основной капитал за счет средств муниципального бюджета, тысяча рублей	4707	x	x	x	x	x	x	x	x	x	x
Инвестиции в основной капитал организаций муниципальной формы собственности, тысяча рублей	7722	20	144	262	249	421	-	391	345	139	153
Местный бюджет											
Доходы местного бюджета, фактически исполненные, тысяча рублей	979859	3042	5105	5193	8774	8475	11035	9221	3536	6986	18239
Расходы местного бюджета, фактически исполненные, тысяча рублей	988345	3048	5060	5290	9206	7278	11841	8866	3719	7156	19090

ЗЕЙСКИЙ РАЙОН

Наименование показателя	Зейский муниципальный район	Амуро-Балтийский сельсовет	Алгачинский сельсовет	Бомнакский сельсовет	Верхнезейский сельсовет	Горненский сельсовет	Береговой сельсовет	Дугдинский сельсовет	Ивановский сельсовет	Николаевский сельсовет	Овсянковский сельсовет
Профицит, дефицит (-) бюджета муниципального образования (местного бюджета), фактически исполнено, тысяча рублей	-8486	-6	45	-97	-432	1197	-806	355	-183	-170	-851
Финансовая деятельность											
Дебиторская задолженность, тысяча рублей	...*	x	x	x	x	x	x	x	x	x	x
Кредиторская задолженность, тысяча рублей	...*	x	x	x	x	x	x	x	x	x	x
Количество убыточных организаций, единиц	...*	x	x	x	x	x	x	x	x	x	x
Количество прибыльных организаций, единиц	...*	x	x	x	x	x	x	x	x	x	x
Финансовый результат убыточных организаций, тысяча рублей	...*	x	x	x	x	x	x	x	x	x	x
Финансовый результат прибыльных организаций, тысяча рублей	...*	x	x	x	x	x	x	x	x	x	x

Окончание

Наименование показателя	Огоронский сельсовет	Октябрьский сельсовет	Поляковский сельсовет	Хвойненский сельсовет	Сианский сельсовет	Сосновоборский сельсовет	Снежногорский сельсовет	Тунгалинский сельсовет	Умлеканский сельсовет	Чалбачинский сельсовет	Юбилейненский сельсовет
Территория											
Протяженность автодорог общего пользования местного значения, находящихся в собственности муниципальных образований на конец года, километр - всего**	-	-	-	-	1020,9	-	-	-	-	-	-
Население											
Оценка численности населения на 1 января 2018 года, человек	278	1052	249	225	63	1773	342	553	340	273	432
в том числе:											
младше трудоспособного возраста	x	x	x	x	x	x	x	x	x	x	x
трудоспособного возраста	x	x	x	x	x	x	x	x	x	x	x
старше трудоспособного возраста	x	x	x	x	x	x	x	x	x	x	x
Число родившихся (без мертворожденных), человек	3	11	1	3	-	22	2	4	2	1	3
Число умерших, человек	1	15	5	2	1	30	5	3	5	3	9
Естественный прирост (убыль), человек	2	-4	-4	1	-1	-8	-3	1	-3	-2	-6
Общий коэффициент рождаемости, промилле	10,6	10,2	4	13	-	12,4	5,8	5,8	7,2	3,6	6,8
Общий коэффициент смертности, промилле	3,5	13,9	19,8	8,7	15,4	16,9	14,5	5,4	14,6	10,8	20,5
Общий коэффициент естественного прироста (убыли), промилле	7,1	-3,7	-15,8	4,3	-15,4	-4,5	-8,7	1,8	-8,8	-7,2	-13,7
Число прибывших, всего	5	21	3	1	2	73	8	31	6	7	14

Наименование показателя	Огоронский сельсовет	Октябрьский сельсовет	Поляковский сельсовет	Хвойненский сельсовет	Сианский сельсовет	Сосновоборский сельсовет	Снежногорский сельсовет	Тунгалинский сельсовет	Умлеканский сельсовет	Чалбачинский сельсовет	Юбилейненский сельсовет
Число выбывших, человек	17	77	5	12	6	76	13	33	10	18	23
Миграционный прирост (убыль), человек	-12	-56	-2	-11	-4	-3	-5	-2	-4	-11	-9
Занятость и безработица											
Среднесписочная численность работников организаций, человек	x	x	x	x	x	x	x	x	x	x	x
Фонд заработной платы всех работников организаций, тысяча рублей	x	x	x	x	x	x	x	x	x	x	x
Среднемесячная заработная плата работников организаций, рубль	x	x	x	x	x	x	x	x	x	x	x
Коммунальная сфера											
Число источников теплоснабжения, единиц	1	3	1	1	-	2	1	1	1	1	1
Протяженность тепловых и паровых сетей в двухтрубном исчислении, метр	7500	4650	-	840	-	1500	1400	6810	400	200	600
Одинокое протяжение уличной водопроводной сети, метр	2090	-	-	-	-	-	-	2290	-	-	-
Одинокое протяжение уличной канализационной сети, метр	880	-	-	-	-	-	-	-	-	-	-
Общая площадь жилых помещений, тысяча метров квадратных	10,2	27,8	5,9	6,7	2,2	37,2	11,4	13,8	8,0	8,0	12,0
Здравоохранение											
Число лечебно-профилактических организаций, единиц	1	1	1	1	1	4	1	1	2	1	1
Социальное обслуживание населения											
Число стационарных учреждений социального обслуживания для граждан пожилого возраста и инвалидов (взрослых), единиц	-	-	-	-	-	-	-	-	-	-	-
Число мест в стационарных учреждениях социального обслуживания для граждан пожилого возраста и инвалидов (взрослых), место	-	-	-	-	-	-	-	-	-	-	-
Численность граждан пожилого возраста и инвалидов (взрослых) по списку в стационарных учреждениях социального обслуживания (на конец года), человек	-	-	-	-	-	-	-	-	-	-	-

Наименование показателя	Огоронский сельсовет	Октябрьский сельсовет	Поляковский сельсовет	Хвойненский сельсовет	Сианский сельсовет	Сосновоборский сельсовет	Снежногорский сельсовет	Тунгалинский сельсовет	Умлеканский сельсовет	Чалбачинский сельсовет	Юбилейненский сельсовет
Образование											
Число организаций, осуществляющих образовательную деятельность по образовательным программам дошкольного образования, причесмотр и уход за детьми, единиц	x	x	x	x	x	x	x	x	x	x	x
Число мест в организациях, осуществляющих образовательную деятельность по образовательным программам дошкольного образования, причесмотр и уход за детьми, место	x	x	x	x	x	x	x	x	x	x	x
Численность воспитанников, посещающих организации, осуществляющие образовательную деятельность по образовательным программам дошкольного образования, причесмотр и уход за детьми, человек	x	x	x	x	x	x	x	x	x	x	x
Число общеобразовательных организаций на начало учебного года, единиц	1	1	-	1	-	1	1	1	1	-	1
Численность обучающихся общеобразовательных организаций с учетом обособленных подразделений, человек	45	109	13	44	-	210	34	62	63	11	70
Спорт											
Число спортивных сооружений, единиц	3	8	1	1	-	4	2	2	2	2	2
Число детско-юношеских спортивных школ (включая филиалы), единиц	-	-	-	-	-	-	-	-	-	-	-
Численность занимающихся в детско-юношеских спортивных школах, человек	-	-	-	-	-	-	-	-	-	-	-
Организация отдыха, развлечений и культуры											
Число организаций культурно-досугового типа, единиц	-	1	-	-	-	-	-	-	-	-	-
Число общедоступных (публичных) библиотек, единиц	-	-	-	-	-	-	-	-	-	-	-
Число музеев, единиц	-	-	-	-	-	-	-	-	-	-	-
Число профессиональных театров, единиц	-	-	-	-	-	-	-	-	-	-	-
Число детских музыкальных, художественных, хореографических школ и школ искусств, единиц	-	-	-	-	-	-	-	-	-	-	-

Наименование показателя	Огоронский сельсовет	Октябрьский сельсовет	Поляковский сельсовет	Хвойненский сельсовет	Сианский сельсовет	Сосновоборский сельсовет	Снежногорский сельсовет	Тунгалинский сельсовет	Умлеканский сельсовет	Чалбачинский сельсовет	Юбилейненский сельсовет
Охрана окружающей среды											
Текущие (эксплуатационные) затраты на охрану окружающей среды, включая оплату услуг природоохранного назначения, тысяча рублей	x	x	x	x	x	x	x	x	x	x	x
Количество объектов, имеющих стационарные источники загрязнения атмосферного воздуха, единиц	x	x	x	x	x	x	x	x	x	x	x
Выброшено в атмосферу загрязняющих веществ, отходящих от стационарных источников, всего, тыс. тонн	x	x	x	x	x	x	x	x	x	x	x
Сельское хозяйство											
Продукция сельского хозяйства в хозяйствах всех категорий, тыс.руб.	x	x	x	x	x	x	x	x	x	x	x
Индекс производства продукции сельского хозяйства в хозяйствах всех категорий, % к предыдущему году	x	x	x	x	x	x	x	x	x	x	x
Растениеводство, тыс.руб.	x	x	x	x	x	x	x	x	x	x	x
Индекс производства продукции растениеводства, % к предыдущему году	x	x	x	x	x	x	x	x	x	x	x
Животноводство, тыс.руб.	x	x	x	x	x	x	x	x	x	x	x
Индекс производства продукции животноводства, % к предыдущему году	x	x	x	x	x	x	x	x	x	x	x
Продукция в сельскохозяйственных организациях, тыс. руб.	x	x	x	x	x	x	x	x	x	x	x
Индекс производства продукции в сельскохозяйственных организациях, % к предыдущему году	x	x	x	x	x	x	x	x	x	x	x
Продукция в крестьянских (фермерских) хозяйствах и у индивидуальных предпринимателей, тыс. руб.	x	x	x	x	x	x	x	x	x	x	x
Индекс производства продукции в крестьянских (фермерских) хозяйствах и у индивидуальных предпринимателей, % к предыдущему году	x	x	x	x	x	x	x	x	x	x	x
Продукция в хозяйствах населения, тыс. руб.	x	x	x	x	x	x	x	x	x	x	x
Индекс производства продукции в хозяйствах населения, % к предыдущему году	x	x	x	x	x	x	x	x	x	x	x
Валовой сбор зерна (в весе после доработки), ц	x	x	x	x	x	x	x	x	x	x	x


Наименование показателя	Огоронский сельсовет	Октябрьский сельсовет	Поляковский сельсовет	Хвойненский сельсовет	Сианский сельсовет	Сосновоборский сельсовет	Снежногорский сельсовет	Тунга-линский сельсовет	Умлеканский сельсовет	Чалба-чинский сельсовет	Юбилейный сельсовет
Валовой сбор картофеля, ц	x	x	x	x	x	x	x	x	x	x	x
Валовой сбор овощей, ц	x	x	x	x	x	x	x	x	x	x	x
Производство скота и птицы на убой (в убойном весе), тонн	x	x	x	x	x	x	x	x	x	x	x
Производство молока, тонн	x	x	x	x	x	x	x	x	x	x	x
Производство яиц, тыс. штук	x	x	x	x	x	x	x	x	x	x	x
Деятельность предприятий											
Отгружено товаров собственного производства, выполнено работ и услуг собственными силами (без субъектов малого предпринимательства), тысяча рублей	x	x	x	x	x	x	x	x	x	x	x
Строительство жилья											
Введено в действие жилых домов на территории муниципального образования, квадратный метр общей площади	x	x	x	x	x	x	x	x	x	x	x
Число семей, состоящих на учете в качестве нуждающихся в жилых помещениях на конец года, единиц	-	-	-	-	-	48	-	-	12	9	-
Число семей, получивших жилые помещения и улучшивших жилищные условия в отчетном году, единиц	-	31	1	-	-	3	-	18	4	-	-
Розничная торговля и общественное питание											
Оборот розничной торговли (без субъектов малого предпринимательства), тысяча рублей	-	-	-	-	-	-	-	-	-	-	-
Оборот общественного питания (без субъектов малого предпринимательства), тысяча рублей	-	-	-	-	-	-	-	-	-	-	-
Количество объектов розничной торговли и общественного питания, единиц											
магазины	4	19	2	3	1	14	4	6	4	3	5
павильоны	-	-	-	-	-	-	-	-	-	-	-
палатки и киоски	-	-	-	-	-	-	-	-	-	-	-
аптеки и аптечные магазины	-	1	-	-	-	-	-	-	-	-	-
аптечные киоски и пункты	-	-	-	-	-	-	-	-	-	-	-
общедоступные столовые, закусочные	-	-	-	-	-	-	-	-	-	-	-
столовые учебных заведений, организаций, промышленных предприятий	1	2	1	1	-	3	1	1	1	1	1
рестораны, кафе, бары	1	-	-	-	-	-	-	-	-	-	-
минимаркеты	4	16	2	2	1	12	4	6	4	3	5
прочие магазины	-	3	-	1	-	2	-	-	-	-	-

Наименование показателя	Огоронский сельсовет	Октябрьский сельсовет	Поляковский сельсовет	Хвойненский сельсовет	Сианский сельсовет	Сосновоборский сельсовет	Снежногорский сельсовет	Тунгалинский сельсовет	Умлеканский сельсовет	Чалбачинский сельсовет	Юбилейненский сельсовет
Бытовое обслуживание населения											
Число объектов бытового обслуживания населения, оказывающих услуги, единиц	-	1	-	-	-	-	-	-	-	-	-
Коллективные средства размещения											
Число коллективных средств размещения, единиц	-	-	-	-	-	-	-	-	-	-	-
Число мест в коллективных средствах размещения, единиц	-	-	-	-	-	-	-	-	-	-	-
Основные фонды организаций муниципальной формы собственности											
Наличие основных фондов на конец года по полной учетной стоимости по коммерческим организациям	-	-	-	-	-	-	-	-	-	-	-
Наличие основных фондов на конец года по полной учетной стоимости по некоммерческим организациям муниципальной формы собственности, тысяча рублей	x	x	x	x	x	x	x	x	x	x	x
Наличие основных фондов на конец года по остаточной балансовой стоимости по коммерческим организациям	-	-	-	-	-	-	-	-	-	-	-
Наличие основных фондов на конец года по остаточной балансовой стоимости по некоммерческим организациям муниципальной формы собственности, тысяча рублей	x	x	x	x	x	x	x	x	x	x	x
Начисленный за отчетный год учетный износ основных фондов (амортизация и износ основных фондов, отражаемые в бухгалтерском учете и отчетности), по коммерческим организациям	-	-	-	-	-	-	-	-	-	-	-
Начисленный за отчетный год учетный износ основных фондов (амортизация и износ основных фондов, отражаемые в бухгалтерском учете и отчетности), по некоммерческим организациям, тысяча рублей	x	x	x	x	x	x	x	x	x	x	x

Наименование показателя	Огоронский сельсовет	Октябрьский сельсовет	Поляковский сельсовет	Хвойненский сельсовет	Сианский сельсовет	Сосновоборский сельсовет	Снежногорский сельсовет	Тунга-линский сельсовет	Умлеканский сельсовет	Чалба-чинский сельсовет	Юбилейненский сельсовет
Инвестиции в основной капитал											
Инвестиции в основной капитал за счет средств муниципального бюджета, тысяча рублей	x	x	x	x	x	x	x	x	x	x	x
Инвестиции в основной капитал организаций муниципальной формы собственности, тысяча рублей	78	319	-	385	-	3811	233	186	325	-	261
Местный бюджет											
Доходы местного бюджета, фактически исполненные, тысяча рублей	4566	14000	4041	3974	2149	12708	5913	5320	4147	3518	4765
Расходы местного бюджета, фактически исполненные, тысяча рублей	3647	15491	4148	4221	2259	12749	5960	5416	4404	3630	4502
Профицит, дефицит (-) бюджета муниципального образования (местного бюджета), фактически исполнено, тысяча рублей	919	-1491	-107	-247	-110	-41	-47	-96	-257	-112	263
Финансовая деятельность											
Дебиторская задолженность, тысяча рублей	x	x	x	x	x	x	x	x	x	x	x
Кредиторская задолженность, тысяча рублей	x	x	x	x	x	x	x	x	x	x	x
Количество убыточных организаций, единиц	x	x	x	x	x	x	x	x	x	x	x
Количество прибыльных организаций, единиц	x	x	x	x	x	x	x	x	x	x	x
Финансовый результат убыточных организаций, тысяча рублей	x	x	x	x	x	x	x	x	x	x	x
Финансовый результат прибыльных организаций, тысяча рублей	x	x	x	x	x	x	x	x	x	x	x



Ивановский район



ИВАНОВСКИЙ РАЙОН

Ивановский район был образован в 1926 году. Расположен на юго-западе Амурской области, на Зейско-Буреинской равнине. Он граничит на севере с Белогорским районом, на востоке – с Ромненским и Октябрьским, на юге – с Тамбовским и на западе – с Благовещенским. Территория района занимает площадь 2,66 тыс. кв. км. Центр Ивановского района – село Ивановка находится в 35 км от города Благовещенска и в 28 км от железнодорожной станции Березовская–Восточный. В момент образования на его территории было 93 населенных пункта, население насчитывало 41546 жителей. Во второй половине 20-х годов на землях района работали сельхозартели и товарищества по совместной обработке земли. В 1929 году был организован колхоз-гигант. В дальнейшем появились и другие колхозы.

Подъем и заметное оживление хозяйства в Ивановском районе приходится на конец 1955 года. Рост социально-экономических показателей последовательно продолжался и в 60-е-80-е годы. Большой вклад в развитие сельскохозяйственного производства внесли такие предприятия, как Березовская сельхозтехника, Среднебельское специализированное предприятие по ремонту комбайнов, Ивановский агроспецмонтаж, Ивановская и Березовская мелиоративные организации, колхозы: «Луч», «Красная Нива», «Зарево», «Путь Ильича». Активно велось строительство производственных объектов, жилья, учреждений сферы обслуживания, образования, культуры, здравоохранения.

На территории района находятся памятники: природы – Андреевская роща, археологические – ранний железный век (с. Черемхово), даурские городища (с. Троицкое), 40 памятников истории и культуры.

Основным экономическим направлением развития района является сельскохозяйственное производство. В агропромышленном комплексе Ивановского района разработаны и последовательно реализуются комплексные социально-экономические программы перспективного развития района, создана территория опережающего развития «Приамурская» (ТОР «Приамурская»). ТОР «Приамурская» - это более 1000 гектаров территории вблизи с.Березовка (Ивановский район) и с.Ровное (Благовещенский район). На площадке «Березовка» уже ведется строительство цементного завода мощностью 500 тыс.тонн цемента в год на 150 новых рабочих мест. Здесь же ведутся работы по строительству комплекса по переработке нефти и транспортировке нефтепродуктов - «Амурского нефтеперерабатывающего завода», что позволит производить 6 млн.тонн нефтепродуктов в год с экспортом части произведенной продукции в Китай. Реализация инвестиционного проекта рассчитана в три этапа: с 2015 по 2023 годы. Также на территории района планируется строительство логистического комплекса хранения пестицидов и агрохимикатов, строительство зерноочистительных комплексов с хранилищами и оборудованием для подработки, хранения и перевалки растительного сырья.



Характеристика сельских поселений

В районе 33 сельских населенных пункта, объединяющих 15 муниципальных образований.

Ивановское муниципальное образование:

- с. Ивановка образовано в 1864 году крестьянами Воронежской, Тамбовской, Астраханской и Орловской губерний;
- с. Успеновка (1890г.) основано из жителей, проживающих вокруг данного села. Название дано в честь религиозного праздника;
- с. Крещеновка (1907г.) названо в честь религиозного праздника;
- с. Луговое (1922г.);
- с. Вознесеновка (1922г.).

Анновское муниципальное образование:

- с. Анновка (1884г.) образовано переселенцами из Полтавской, Харьковской, Тамбовской губернии Донской области и острова Сахалин. До 1887 года значилась как деревня Аннина, названная по имени А.П. Лазаревой - супруги генерал-губернатора Амурской области П.С. Лазарева;
- с. Большеозерка (1922г.) основано вблизи большого озера;
- с. Вишневка (1923г.).

Березовское муниципальное образование:

- с. Березовка (1880г.) образовано переселенцами из Полтавской губернии. Село расположено близ березовой рощи;
- с. Петропавловка (1876г.) основали переселенцы из Харьковской, Полтавской, Воронежской губерний. Названо в честь первых жителей Петра и Павла;
- с. Семиозерка (1865г.) получило название по количеству расположенных рядом озер, соединенных между собой и р.Зеей.

Дмитриевское муниципальное образование:

- с. Дмитриевка (1863г.). Первые сведения о селе относятся к 1850 году. Название произошло от фамилии первых поселенцев братьев Дмитриевых.

Ерковецкое муниципальное образование:

- с. Ерковцы (1894г.) основано братьями Ломако Петром, Карпом и Григорием, переселенцами из одноименного села Полтавской губернии;
- с. Черкасковка (1910г.) образовано переселенцами из Черкасского уезда Киевской губернии.

Константиноградское муниципальное образование:

- с. Константиноградовка (1884г.) основано переселенцами из деревни Кошмановка Константиноградского уезда Полтавской губернии.

Николаевское муниципальное образование:

- с. Николаевка (1867г.);
- с. Новопокровка (1887г.) до 1901г. называлось Кошелевкой.

Новоивановское муниципальное образование:

- с. Среднебелое (1864г.) основано в среднем течении реки Белой старообрядцами из Томской, Самарской, Астраханской, Воронежской, Орловской, Полтавской губерний;
- с. Полевое (1937г.) до 1971 года называлось Реммехзавод Амурсельстроя.

Новоалексеевское муниципальное образование:

- с. Новоалексеевка (1887г.);
- с. Ракитное (1930г.).

Правовосточное муниципальное образование:

- с. Правовосточное (1921г.) образовано на правом (восточном) берегу р. Маньчжурки;
- Села Садовое и Некрасовка основаны в 1922 году после сожжения Ивановки в Гражданскую войну;
- с. Андреевка (1865г.) основана молоканами из Тамбовской губернии. Названо по имени первого поселенца Андрея Андреевича Буянова, который прибыл сюда годом раньше из Тамбовской губернии;
- с. Богословка (1916г.) основано на месте расположения заимок крестьян, проживающих в селении Ивановском.

Приозерное муниципальное образование:

- с. Солнечное (1930г.) до 1966 года называлось 1-е отделение совхоза «Среднебельский»;
- с. Надеждинское (1930г.) до 1966 года называлось 2-е отделение совхоза «Среднебельский».

Среднебельское муниципальное образование:

- с. Среднебелая (1914г.);
- с. Приозерное (1931г.).

Троицкое муниципальное образование:

- с. Троицкое (1863г.) названо по религиозному празднику.

Черемховское муниципальное образование:

- с. Черемхово (1863г.) сначала называлось Черемухами, из-за обилия черемухи вблизи села;
- с. Богородское (1863г.) названо в честь религиозного праздника.

Основные социально-экономические показатели за 2017 год

Наименование показателя	Ивановский район	Анновский сельсовет	Березовский сельсовет	Дмитриевский сельсовет	Ерковецкий сельсовет	Ивановский сельсовет	Константиноградский сельсовет
Территория							
Протяженность автодорог общего пользования местного значения, находящихся в собственности муниципальных образований на конец года, километр - всего**	327,5	-	-	-	-	327,5	-
Население							
Оценка численности населения на 1 января 2018 года, человек	23912	851	4460	965	965	7156	525
в том числе:							
младше трудоспособного возраста	5146	x	x	x	x	x	x
трудоспособного возраста	13128	x	x	x	x	x	x
старше трудоспособного возраста	5638	x	x	x	x	x	x
Число родившихся (без мертворожденных), человек	324	11	62	10	19	109	6
Число умерших, человек	318	3	60	12	15	99	10
Естественный прирост (убыль), человек	6	8	2	-2	4	10	-4
Общий коэффициент рождаемости, промилле	13,6	13	13,9	10,5	19,8	15,3	11,2
Общий коэффициент смертности, промилле	13,3	3,6	13,5	12,6	15,7	13,9	18,7
Общий коэффициент естественного прироста (убыли), промилле	0,3	9,4	0,4	-2,1	4,1	1,4	-7,5
Число прибывших, человек	819	37	157	52	42	239	15
Число выбывших, человек	804	34	131	27	31	222	32
Миграционный прирост (убыль), человек	15	3	26	25	11	17	-17
Занятость и безработица							
Среднесписочная численность работников организаций, человек	3476	x	x	x	x	x	x
Фонд заработной платы всех работников организаций, тыс. рублей	1222679,1	x	x	x	x	x	x
Среднемесячная заработная плата работников организаций, рублей	29314,9	x	x	x	x	x	x
Коммунальная сфера							
Число источников теплоснабжения, единиц	35	1	8	2	1	11	1
Протяженность тепловых и паровых сетей в двухтрубном исчислении, метр	48690	-	11070	2878	1950	19198	100
Одиночное протяжение уличной водопроводной сети, метр	30350	-	1900	2600	1800	12800	-
Одиночное протяжение уличной канализационной сети, метр	4500	-	-	-	-	-	-
Общая площадь жилых помещений, тыс. квадратных метров	570,9	14,7	91	18,9	20,2	194,2	8,8
Здравоохранение							
Число лечебно-профилактических организаций, единиц	24	2	3	1	1	4	1
Социальное обслуживание населения							
Число стационарных учреждений социального обслуживания для граждан пожилого возраста и инвалидов (взрослых), единиц	-	-	-	-	-	-	-
Число мест в стационарных учреждениях социального обслуживания для граждан пожилого возраста и инвалидов (взрослых), место	-	-	-	-	-	-	-

Наименование показателя	Ивановский район	Анновский сельсовет	Березовский сельсовет	Дмитриевский сельсовет	Ерковецкий сельсовет	Ивановский сельсовет	Константиноградский сельсовет
Численность граждан пожилого возраста и инвалидов (взрослых) по списку в стационарных учреждениях социального обслуживания (на конец года), человек	-	-	-	-	-	-	-
Образование							
Число организаций, осуществляющих образовательную деятельность по образовательным программам дошкольного образования, присмотр и уход за детьми, единиц	15	x	x	x	x	x	x
Число мест в организациях, осуществляющих образовательную деятельность по образовательным программам дошкольного образования, присмотр и уход за детьми, место	777	x	x	x	x	x	x
Численность воспитанников, посещающих организации, осуществляющие образовательную деятельность по образовательным программам дошкольного образования, присмотр и уход за детьми, человек	749	x	x	x	x	x	x
Число общеобразовательных организаций на начало учебного года, единиц	16	1	3	1	1	2	1
Численность обучающихся общеобразовательных организаций с учетом обособленных подразделений, человек	2942	97	630	119	151	922	64
Спорт							
Число спортивных сооружений, единиц	119	6	25	7	8	19	4
Число детско-юношеских спортивных школ (включая филиалы), единиц	1	-	-	-	-	1	-
Численность занимающихся в детско-юношеских спортивных школах, человек	311	-	-	-	-	311	-
Организация отдыха, развлечений и культуры							
Число организаций культурно-досугового типа, единиц	2	-	-	-	-	2	-
Число общедоступных (публичных) библиотек, единиц	1	-	-	-	-	1	-
Число музеев, единиц	1	-	-	-	-	1	-
Число профессиональных театров, единиц	-	-	-	-	-	-	-
Число детских музыкальных, художественных, хореографических школ и школ искусств, единиц	1	-	-	-	-	1	-
Охрана окружающей среды							
Текущие (эксплуатационные) затраты на охрану окружающей среды, включая оплату услуг природоохранного назначения, тыс. рублей	...*	x	x	x	x	x	x
Количество объектов, имеющих стационарные источники загрязнения атмосферного воздуха, единиц	22	x	x	x	x	x	x

Наименование показателя	Ивановский район	Анновский сельсовет	Березовский сельсовет	Дмитриевский сельсовет	Ерковецкий сельсовет	Ивановский сельсовет	Константиноградский сельсовет
Выброшено в атмосферу загрязняющих веществ, отходящих от стационарных источников, всего, тыс. тонн	2,411	x	x	x	x	x	x
Сельское хозяйство							
Продукция сельского хозяйства в хозяйствах всех категорий, тыс.рублей	4683251	x	x	x	x	x	x
Индекс производства продукции сельского хозяйства в хозяйствах всех категорий, % к предыдущему году	105.7	x	x	x	x	x	x
Растениеводство, тыс.рублей	3417538	x	x	x	x	x	x
Индекс производства продукции растениеводства, % к предыдущему году	106.2	x	x	x	x	x	x
Животноводство, тыс.рублей	1265713	x	x	x	x	x	x
Индекс производства продукции животноводства, % к предыдущему году	104.4	x	x	x	x	x	x
Продукция в сельскохозяйственных организациях, тыс. рублей	2898379	x	x	x	x	x	x
Индекс производства продукции в сельскохозяйственных организациях, % к предыдущему году	104.9	x	x	x	x	x	x
Продукция в крестьянских (фермерских) хозяйствах и у индивидуальных предпринимателей, тыс. рублей	481816	x	x	x	x	x	x
Индекс производства продукции в крестьянских (фермерских) хозяйствах и у индивидуальных предпринимателей, % к предыдущему году	109.1	x	x	x	x	x	x
Продукция в хозяйствах населения, тыс. рублей	1303056	x	x	x	x	x	x
Индекс производства продукции в хозяйствах населения, % к предыдущему году	106.6	x	x	x	x	x	x
Валовой сбор зерна (в весе после доработки), ц	573587,55	x	x	x	x	x	x
Валовой сбор сои (в весе после доработки)	1212683	x	x	x	x	x	x
Валовой сбор картофеля, ц	195042	x	x	x	x	x	x
Валовой сбор овощей, ц	51284,21	x	x	x	x	x	x
Производство скота и птицы на убой (в убойном весе), тонн	2421	x	x	x	x	x	x
Производство молока, тонн	16646	x	x	x	x	x	x
Производство яиц, тыс. штук	3822	x	x	x	x	x	x
Деятельность предприятий							
Отгружено товаров собственного производства, выполнено работ и услуг собственными силами (без субъектов малого предпринимательства), тыс. рублей	27745	x	x	x	x	x	x
Строительство жилья							
Введено в действие жилых домов на территории муниципального образования, кв. м общей площади	2859	-	-	-	-	2303	-
Число семей, состоящих на учете в качестве нуждающихся в жилых помещениях на конец года, единиц	647	21	0	1	25	412	5

Наименование показателя	Ивановский район	Анновский сельсовет	Березовский сельсовет	Дмитриевский сельсовет	Ерковецкий сельсовет	Ивановский сельсовет	Константиноградский сельсовет
Число семей, получивших жилые помещения и улучшивших жилищные условия в отчетном году, единиц	82	1	0	0	0	68	0
Розничная торговля и общественное питание							
Оборот розничной торговли (без субъектов малого предпринимательства), тыс. рублей	102340	x	x	x	x	x	x
Оборот общественного питания (без субъектов малого предпринимательства), тыс. рублей	11433,6	x	x	x	x	x	x
Количество объектов розничной торговли и общественного питания, единиц							
магазины	164	3	37	5	4	61	3
павильоны	11	-	5	1	-	2	-
палатки и киоски	4	-	-	-	-	1	-
аптеки и аптечные магазины	4	-	1	-	-	2	-
аптечные киоски и пункты	6	-	1	-	-	3	-
общедоступные столовые, закусочные	5	-	2	1	-	2	-
столовые учебных заведений, организаций, промышленных предприятий	26	3	5	2	3	4	1
специализированные продовольственные магазины	2	-	1	-	-	-	-
специализированные непродовольственные магазины	29	1	6	-	-	16	-
рестораны, кафе, бары	9	-	2	-	-	6	-
минимаркеты	133	2	30	5	4	45	3
прочие магазины	-	-	-	-	-	-	-
Бытовое обслуживание населения							
Число объектов бытового обслуживания населения, оказывающих услуги, единиц	51	-	7	-	-	38	-
Коллективные средства размещения							
Число коллективных средств размещения, единиц	-	-	-	-	-	-	-
Число мест в коллективных средствах размещения, единиц	-	-	-	-	-	-	-
Основные фонды организаций муниципальной формы собственности							
Наличие основных фондов на конец года по полной учетной стоимости по коммерческим организациям, тыс. рублей	...*	x	x	x	x	x	x
Наличие основных фондов на конец года по полной учетной стоимости по некоммерческим организациям муниципальной формы собственности, тыс. рублей	1837450	x	x	x	x	x	x
Наличие основных фондов на конец года по остаточной балансовой стоимости по коммерческим организациям, тыс. рублей	...*	x	x	x	x	x	x

ИВАНОВСКИЙ РАЙОН

Наименование показателя	Ивановский район	Анновский сельсовет	Березовский сельсовет	Дмитриевский сельсовет	Ерковецкий сельсовет	Ивановский сельсовет	Константиноградский сельсовет
Наличие основных фондов на конец года по остаточной балансовой стоимости по некоммерческим организациям муниципальной формы собственности, тыс. рублей	672238	x	x	x	x	x	x
Начисленный за отчетный год учетный износ основных фондов (амортизация и износ основных фондов, отражаемые в бухгалтерском учете и отчетности), по коммерческим организациям, тыс. рублей	...*	x	x	x	x	x	x
Начисленный за отчетный год учетный износ основных фондов (амортизация и износ основных фондов, отражаемые в бухгалтерском учете и отчетности), по некоммерческим организациям, тыс. рублей	20656	x	x	x	x	x	x
Инвестиции в основной капитал							
Инвестиции в основной капитал за счет средств бюджета муниципального образования, тыс. рублей	5771	x	x	x	x	x	x
Инвестиции в основной капитал организаций муниципальной формы собственности, тыс. рублей	13474	165	1034	121	2674	7003	385
Местный бюджет							
Доходы местного бюджета, фактически исполненные, тыс. рублей	585452	4998	28809,8	4872	8638	29790,4	3818
Расходы местного бюджета, фактически исполненные, тыс. рублей	587287	5437	31028,6	5373	8791	29945,6	3610
Профицит, дефицит (-) бюджета муниципального образования (местного бюджета), фактически исполнено, тыс. рублей	-1835	-439	-2218,8	-501	-153	-155,2	208
Финансовая деятельность							
Дебиторская задолженность, тыс. рублей	360268	x	x	x	x	x	x
Кредиторская задолженность, тыс. рублей	1746203	x	x	x	x	x	x
Количество убыточных организаций, единиц	-	x	x	x	x	x	x
Количество прибыльных организаций, единиц	3	x	x	x	x	x	x
Финансовый результат убыточных организаций, тыс. рублей	-	x	x	x	x	x	x
Финансовый результат прибыльных организаций, тыс. рублей	56918	x	x	x	x	x	x

Окончание

Наименование показателя	Николаевский сельсовет	Новоалексеевский сельсовет	Новоивановский сельсовет	Православный сельсовет	Приозерный сельсовет	Среднебельский сельсовет	Троицкий сельсовет	Черемховский сельсовет
Территория								
Протяженность автодорог общего пользования местного значения, находящихся в собственности муниципальных образований на конец года, километр - всего**	-	-	-	-	-	-	-	-
Население								
Оценка численности населения на 1 января 2018 года, человек	447	693	798	766	495	4012	406	1373

Наименование показателя	Николаевский сельсовет	Новоалексеевский сельсовет	Новоивановский сельсовет	Правосоточный сельсовет	Приозерный сельсовет	Среднебельский сельсовет	Троицкий сельсовет	Черемховский сельсовет
в том числе:								
младше трудоспособного возраста	x	x	x	x	x	x	x	x
трудоспособного возраста	x	x	x	x	x	x	x	x
старше трудоспособного возраста	x	x	x	x	x	x	x	x
Число родившихся (без мертворожденных), человек	5	9	12	13	7	39	7	15
Число умерших, человек	8	21	13	12	6	40	4	15
Естественный прирост (убыль), человек	-3	-12	-1	1	1	-1	3	0
Общий коэффициент рождаемости, промилле	11,1	13	14,8	16,9	14,2	9,7	17,4	10,9
Общий коэффициент смертности, промилле	17,7	30,3	16	15,6	12,1	10	9,9	10,9
Общий коэффициент естественного прироста (убыли), промилле	-6,6	-17,3	-1,2	1,3	2,1	-0,3	7,5	0
Число прибывших, человек	4	35	52	30	17	71	16	52
Число выбывших, человек	10	23	80	41	16	85	13	59
Миграционный прирост (убыль), человек	-6	12	-28	-11	1	-14	3	-7
Занятость и безработица								
Среднесписочная численность работников организаций, человек	x	x	x	x	x	x	x	x
Фонд заработной платы всех работников организаций, тыс. рублей	x	x	x	x	x	x	x	x
Среднемесячная заработная плата работников организаций, рублей	x	x	x	x	x	x	x	x
Коммунальная сфера								
Число источников теплоснабжения, единиц	1	1	1	2	-	3	1	2
Протяженность тепловых и паровых сетей в двухтрубном исчислении, метр	418	865	3400	750	2500	5100	0	461
Одиночное протяжение уличной водопроводной сети, метр	-	-	-	-	2150	7900	-	1200
Одиночное протяжение уличной канализационной сети, метр	-	-	-	-	-	4500	-	-
Общая площадь жилых помещений, тыс. квадратных метров	11,8	16,6	52,3	19,3	12,2	68,8	10,1	31,8
Здравоохранение								
Число лечебно-профилактических организаций, единиц	2	1	1	3	1	1	1	2
Социальное обслуживание населения								
Число стационарных учреждений социального обслуживания для граждан пожилого возраста и инвалидов (взрослых), единиц	-	-	-	-	-	-	-	-
Число мест в стационарных учреждениях социального обслуживания для граждан пожилого возраста и инвалидов (взрослых), место	-	-	-	-	-	-	-	-
Численность граждан пожилого возраста и инвалидов (взрослых) по списку в стационарных учреждениях социального обслуживания (на конец года), человек	-	-	-	-	-	-	-	-

Наименование показателя	Николаевский сельсовет	Новоалексеевский сельсовет	Новоивановский сельсовет	Правосоточный сельсовет	Приозерный сельсовет	Среднебельский сельсовет	Троицкий сельсовет	Черемховский сельсовет
Образование								
Число организаций, осуществляющих образовательную деятельность по образовательным программам дошкольного образования, присмотр и уход за детьми, единиц	x	x	x	x	x	x	x	x
Число мест в организациях, осуществляющих образовательную деятельность по образовательным программам дошкольного образования, присмотр и уход за детьми, место	x	x	x	x	x	x	x	x
Численность воспитанников, посещающих организации, осуществляющие образовательную деятельность по образовательным программам дошкольного образования, присмотр и уход за детьми, человек	x	x	x	x	x	x	x	x
Число общеобразовательных организаций на начало учебного года, единиц	-	1	1	2	1	1	-	1
Численность обучающихся общеобразовательных организаций с учетом обособленных подразделений, человек	-	104	119	119	81	399	-	137
Спорт								
Число спортивных сооружений, единиц	4	7	2	13	5	5	7	7
Число детско-юношеских спортивных школ (включая филиалы), единиц	-	-	-	-	-	-	-	-
Численность занимающихся в детско-юношеских спортивных школах, человек	-	-	-	-	-	-	-	-
Организация отдыха, развлечений и культуры								
Число организаций культурно-досугового типа, единиц	-	-	-	-	-	-	-	-
Число общедоступных (публичных) библиотек, единиц	-	-	-	-	-	-	-	-
Число музеев, единиц	-	-	-	-	-	-	-	-
Число профессиональных театров, единиц	-	-	-	-	-	-	-	-
Число детских музыкальных, художественных, хореографических школ и школ искусств, единиц	-	-	-	-	-	-	-	-
Охрана окружающей среды								
Текущие (эксплуатационные) затраты на охрану окружающей среды, включая оплату услуг природоохранного назначения, тыс. рублей	x	x	x	x	x	x	x	x
Количество объектов, имеющих стационарные источники загрязнения атмосферного воздуха, единицы	x	x	x	x	x	x	x	x

Наименование показателя	Николаевский сельсовет	Новоалексеевский сельсовет	Новоивановский сельсовет	Правосоточный сельсовет	Приозерный сельсовет	Среднебельский сельсовет	Троицкий сельсовет	Черемховский сельсовет
Выброшено в атмосферу загрязняющих веществ, отходящих от стационарных источников, всего, тыс. тонн	x	x	x	x	x	x	x	x
Сельское хозяйство								
Продукция сельского хозяйства в хозяйствах всех категорий, тыс.рублей	x	x	x	x	x	x	x	x
Индекс производства продукции сельского хозяйства в хозяйствах всех категорий, % к предыдущему году	x	x	x	x	x	x	x	x
Растениеводство, тыс.рублей	x	x	x	x	x	x	x	x
Индекс производства продукции растениеводства, % к предыдущему году	x	x	x	x	x	x	x	x
Животноводство, тыс.рублей	x	x	x	x	x	x	x	x
Индекс производства продукции животноводства, % к предыдущему году	x	x	x	x	x	x	x	x
Продукция в сельскохозяйственных организациях, тыс. рублей	x	x	x	x	x	x	x	x
Индекс производства продукции в сельскохозяйственных организациях, % к предыдущему году	x	x	x	x	x	x	x	x
Продукция в крестьянских (фермерских) хозяйствах и у индивидуальных предпринимателей, тыс. рублей	x	x	x	x	x	x	x	x
Индекс производства продукции в крестьянских (фермерских) хозяйствах и у индивидуальных предпринимателей, % к предыдущему году	x	x	x	x	x	x	x	x
Продукция в хозяйствах населения, тыс. рублей	x	x	x	x	x	x	x	x
Индекс производства продукции в хозяйствах населения, % к предыдущему году	x	x	x	x	x	x	x	x
Валовой сбор зерна (в весе после доработки), ц	x	x	x	x	x	x	x	x
Валовой сбор сои (в весе после доработки)	x	x	x	x	x	x	x	x
Валовой сбор картофеля, ц	x	x	x	x	x	x	x	x
Валовой сбор овощей, ц	x	x	x	x	x	x	x	x
Производство скота и птицы на убой (в убойном весе), тонн	x	x	x	x	x	x	x	x
Производство молока, тонн	x	x	x	x	x	x	x	x
Производство яиц, тыс. штук	x	x	x	x	x	x	x	x
Деятельность предприятий								
Отгружено товаров собственного производства, выполнено работ и услуг собственными силами (без субъектов малого предпринимательства), тыс. рублей	x	x	x	x	x	x	x	x

Наименование показателя	Николаевский сельсовет	Новоалексеевский сельсовет	Новоивановский сельсовет	Православный сельсовет	Приозерный сельсовет	Среднебельский сельсовет	Троицкий сельсовет	Черемховский сельсовет
Строительство жилья								
Введено в действие жилых домов на территории муниципального образования, кв. м общей площади	-	350	86	-	-	-	-	120
Число семей, состоящих на учете в качестве нуждающихся в жилых помещениях на конец года, единиц	7	19	6	9	16	54	3	69
Число семей, получивших жилые помещения и улучшивших жилищные условия в отчетном году, единиц	0	3	2	1	1	2	0	4
Розничная торговля и общественное питание								
Оборот розничной торговли (без субъектов малого предпринимательства), тыс. рублей	x	x	x	x	x	x	x	x
Оборот общественного питания (без субъектов малого предпринимательства), тыс. рублей	x	x	x	x	x	x	x	x
Количество объектов розничной торговли и общественного питания, единиц								
магазины	1	4	4	3	2	27	2	8
павильоны	-	-	-	-	-	2	-	1
палатки и киоски	-	-	-	-	-	3	-	-
аптеки и аптечные магазины	-	-	-	-	-	1	-	-
аптечные киоски и пункты	-	-	1	-	-	1	-	-
общедоступные столовые, закусочные	-	-	-	-	-	0	-	-
столовые учебных заведений, организаций, промышленных предприятий	-	2	1	2	1	1	-	1
специализированные продовольственные магазины	-	-	-	-	-	1	-	-
специализированные непродовольственные магазины	-	-	-	-	-	6	-	-
рестораны, кафе, бары	-	-	-	-	-	1	-	-
минимаркеты	1	4	4	3	2	20	2	8
прочие магазины	-	-	-	-	-	-	-	-
Бытовое обслуживание населения								
Число объектов бытового обслуживания населения, оказывающих услуги, единиц	-	-	-	1	1	4	-	-
Коллективные средства размещения								
Число коллективных средств размещения, единиц	-	-	-	-	-	-	-	-
Число мест в коллективных средствах размещения, единиц	-	-	-	-	-	-	-	-
Основные фонды организаций муниципальной формы собственности								
Наличие основных фондов на конец года по полной учетной стоимости по коммерческим организациям, тыс. рублей	x	x	x	x	x	x	x	x

Наименование показателя	Николаевский сельсовет	Новоалексеевский сельсовет	Новоивановский сельсовет	Правосоточный сельсовет	Приозерный сельсовет	Среднебельский сельсовет	Троицкий сельсовет	Черемховский сельсовет
Наличие основных фондов на конец года по полной учетной стоимости по некоммерческим организациям муниципальной формы собственности, тыс. рублей	x	x	x	x	x	x	x	x
Наличие основных фондов на конец года по остаточной балансовой стоимости по коммерческим организациям, тыс. рублей	x	x	x	x	x	x	x	x
Наличие основных фондов на конец года по остаточной балансовой стоимости по некоммерческим организациям муниципальной формы собственности, тыс. рублей	x	x	x	x	x	x	x	x
Начисленный за отчетный год учетный износ основных фондов (амортизация и износ основных фондов, отражаемые в бухгалтерском учете и отчетности), по коммерческим организациям, тыс. рублей	x	x	x	x	x	x	x	x
Начисленный за отчетный год учетный износ основных фондов (амортизация и износ основных фондов, отражаемые в бухгалтерском учете и отчетности), по некоммерческим организациям, тыс. рублей	x	x	x	x	x	x	x	x
Инвестиции в основной капитал								
Инвестиции в основной капитал за счет средств бюджета муниципального образования, тыс. рублей	x	x	x	x	x	x	x	x
Инвестиции в основной капитал организаций муниципальной формы собственности, тыс. рублей	407	234	583	310	244	-	-	314
Местный бюджет								
Доходы местного бюджета, фактически исполненные, тыс. рублей	4355	5895	4567	6874	5288	14413	5536	7562,8
Расходы местного бюджета, фактически исполненные, тыс. рублей	4099	6179	4463	6504	5425	15563	4724	7537,7
Профицит, дефицит (-) бюджета муниципального образования (местного бюджета), фактически исполнено, тыс. рублей	256	-284	104	370	-137	-1150	812	25,1
Финансовая деятельность								
Дебиторская задолженность, тыс. рублей	x	x	x	x	x	x	x	x
Кредиторская задолженность, тыс. рублей	x	x	x	x	x	x	x	x
Количество убыточных организаций, единиц	x	x	x	x	x	x	x	x
Количество прибыльных организаций, единиц	x	x	x	x	x	x	x	x
Финансовый результат убыточных организаций, тыс. рублей	x	x	x	x	x	x	x	x
Финансовый результат прибыльных организаций, тыс. рублей	x	x	x	x	x	x	x	x

КОНСТАНТИНОВСКИЙ район



КОНСТАНТИНОВСКИЙ РАЙОН

Константиновский район образован в 1944 году. Расположен он на юге Зейско-Буреинской равнины и граничит на северо-западе и севере с Тамбовским районом, на востоке – с Михайловским. На юге проходит государственная граница с КНР.

Площадь района – 1,82 тыс. кв. км. Центр Константиновского района – село Константиновка, находится в 104 км от областного центра.

В 1969 году открыто Константиновское месторождение строительных песков, которое расположено в 5 км от с. Константиновка. Полевошпатокарцевые, желтовато-серые пески пригодны для производства морозостойкого кирпича марки «125».

Под охраной общества охотников и рыболовов Амурский заказник, Константиновский участок по самовоспроизводству фазанов.

Экономику района определяет сельскохозяйственное производство.

Характеристика сельских поселений

В районе 12 муниципальных образований, которые объединяют 16 сельских населенных пунктов.

Константиновское муниципальное образование:

с. Константиновка (1858г.) образовано как казачья станица и названо в честь великого князя Константина Николаевича – сына Николая I.

Верхнеполтавское муниципальное образование:

с. Верхняя Полтавка заселено в 1884 году переселенцами из Полтавской губернии;

с. Средняя Полтавка (1910г.) основано выходцами из Полтавской губернии. Село расположено посередине между Верхней и Нижней Полтавками.

Верхнеуртуйское муниципальное образование:

с. Верхний Уртуй. Первые упоминания встречается в газете «Ведомости» за 25 июня 1880 год в заметке о количестве посеянных десятин яровых хлебов.

Зеньковское муниципальное образование:

с. Зеньковка (1906г.) основано переселенцами из украинского города Зенькова.

с. Золотоножка (1908г.) заселялось в основном украинскими крестьянами – переселенцами. Название дано в честь украинского городка Золотоноша. Первое официальное название – Казачий хутор Золотоножский.

Ключевское муниципальное образование:

с. Ключи (1873г.);

Коврижское муниципальное образование:

с. Коврижка (1873г.);

с. Октябрьское (1921г.).

Крестовоздвиженское муниципальное образование:

с. Крестовоздвиженка (1873г.) первоначально называлось Нижний Уртуй, в 1892г. переименовано по названию религиозного праздника.

Нижнеполтавское муниципальное образование:

с. Нижняя Полтавка (1881г.) основано поселенцами из Полтавской губернии.

Новопетровское муниципальное образование:

с. Новопетровка (1858г.) образовано как сторожевая застава на островах реки Амур и первоначально называлось Сычевка. В 1896 году здесь поселились казаки из станицы Петровской;

с. Войково (1926г.) образовано переселенцами из Забайкалья и названо в честь советского дипломата П.Л. Войкова;

с. Орловка (1920г.) основано переселенцами из Орловской губернии.

Новотроицкое муниципальное образование:

с. Новотроицкое (1918г.) до 1926 года называлось Грязнушкой.

Семидомское муниципальное образование:

с. Семидомка образовалась в 1918 году в результате объединения семи дворов.

Основные социально-экономические показатели за 2017 год

Наименование показателя	Константиновский район	Верхне-полтавский сельсовет	Верхнеуртуйский сельсовет	Зеньковский сельсовет	Ключевской сельсовет	Коврижский сельсовет
Территория						
Протяженность автодорог общего пользования местного значения, находящихся в собственности муниципальных образований на конец года, километр - всего**	145	-	-	-	-	-
Население						
Оценка численности населения на 1 января 2018 года, человек	12452	880	421	662	763	479
в том числе:						
младше трудоспособного возраста	3168	x	x	x	x	x
трудоспособного возраста	6290	x	x	x	x	x
старше трудоспособного возраста	2994	x	x	x	x	x
Число родившихся (без мертворожденных), человек	169	21	6	11	11	8
Число умерших, человек	163	15	6	8	12	7
Естественный прирост (убыль), человек	6	6	0	3	-1	1
Общий коэффициент рождаемости, промилле	13,6	23,8	14,2	16,5	14,5	16,8
Общий коэффициент смертности, промилле	13,1	17	14,2	12	15,8	14,7
Общий коэффициент естественного прироста (убыли), промилле	0,5	6,8	0	4,5	-1,3	2,1
Число прибывших, человек	402	14	14	15	30	13
Число выбывших, человек	444	25	20	23	20	6
Миграционный прирост (убыль), человек	-42	-11	-6	-8	10	7
Занятость и безработица						
Среднесписочная численность работников организаций, человек	2075	x	x	x	x	x
Фонд заработной платы всех работников организаций, тыс. рублей	689540,8	x	x	x	x	x
Среднемесячная заработная плата работников организаций, рублей	27696,4	x	x	x	x	x
Коммунальная сфера						
Число источников теплоснабжения, единиц	24	5	1	2	1	1
Протяженность тепловых и паровых сетей в двухтрубном исчислении, метр	32480	430	630	940	1170	250
Одинокое протяжение уличной водопроводной сети, метр	19020	-	-	-	1200	-
Одинокое протяжение уличной канализационной сети, метр	-	-	-	-	-	-
Общая площадь жилых помещений, тыс. квадратных метров	263,3	21,9	9,1	13,5	17	9
Здравоохранение						
Число лечебно-профилактических организаций, единиц	15	2	1	2	1	1
Социальное обслуживание населения						
Число стационарных учреждений социального обслуживания для граждан пожилого возраста и инвалидов (взрослых), единиц	-	-	-	-	-	-
Число мест в стационарных учреждениях социального обслуживания для граждан пожилого возраста и инвалидов (взрослых), место	-	-	-	-	-	-
Численность граждан пожилого возраста и инвалидов (взрослых) по списку в стационарных учреждениях социального обслуживания (на конец года), человек	-	-	-	-	-	-

Наименование показателя	Константиновский район	Верхне-полтавский сельсовет	Верхнеуртуйский сельсовет	Зеньковский сельсовет	Ключевской сельсовет	Коврижский сельсовет
Образование						
Число организаций, осуществляющих образовательную деятельность по образовательным программам дошкольного образования, присмотр и уход за детьми, единиц	10	x	x	x	x	x
Число мест в организациях, осуществляющих образовательную деятельность по образовательным программам дошкольного образования, присмотр и уход за детьми, место	814	x	x	x	x	x
Численность воспитанников, посещающих организации, осуществляющие образовательную деятельность по образовательным программам дошкольного образования, присмотр и уход за детьми, человек	711	x	x	x	x	x
Число общеобразовательных организаций на начало учебного года, единиц	10	1	1	1	1	1
Численность обучающихся общеобразовательных организаций с учетом обособленных подразделений, человек	1747	111	47	89	134	117
Спорт						
Число спортивных сооружений, единиц	69	4	4	6	5	3
Число детско-юношеских спортивных школ (включая филиалы), единиц	1	-	-	-	-	-
Численность занимающихся в детско-юношеских спортивных школах, человек	311	-	-	-	-	-
Организация отдыха, развлечений и культуры						
Число организаций культурно-досугового типа, единиц	3	-	-	-	-	-
Число общедоступных (публичных) библиотек, единиц	1	-	-	-	-	-
Число музеев, единиц	1	-	-	-	-	-
Число профессиональных театров, единиц	-	-	-	-	-	-
Число детских музыкальных, художественных, хореографических школ и школ искусств, единиц	1	-	-	-	-	-
Охрана окружающей среды						
Текущие (эксплуатационные) затраты на охрану окружающей среды, включая оплату услуг природоохранного назначения, тыс. рублей	0	x	x	x	x	x
Количество объектов, имеющих стационарные источники загрязнения атмосферного воздуха, единиц	11	x	x	x	x	x
Выброшено в атмосферу загрязняющих веществ, отходящих от стационарных источников, всего, тыс. тонн	1,078	x	x	x	x	x
Сельское хозяйство						
Продукция сельского хозяйства в хозяйствах всех категорий, тыс.рублей	4011477	x	x	x	x	x
Индекс производства продукции сельского хозяйства в хозяйствах всех категорий, % к предыдущему году	106,4	x	x	x	x	x
Растениеводство, тыс.рублей	3203494	x	x	x	x	x
Индекс производства продукции растениеводства, % к предыдущему году	109,7	x	x	x	x	x
Животноводство, тыс.рублей	807983	x	x	x	x	x
Индекс производства продукции животноводства, % к предыдущему году	93,5	x	x	x	x	x

Наименование показателя	Константиновский район	Верхне-полтавский сельсовет	Верхнеуртуйский сельсовет	Зеньковский сельсовет	Ключевской сельсовет	Коврижский сельсовет
Продукция в сельскохозяйственных организациях, тыс. рублей	2390749	x	x	x	x	x
Индекс производства продукции в сельскохозяйственных организациях, % к предыдущему году	102,1	x	x	x	x	x
Продукция в крестьянских (фермерских) хозяйствах и у индивидуальных предпринимателей, тыс. рублей	977970	x	x	x	x	x
Индекс производства продукции в крестьянских (фермерских) хозяйствах и у индивидуальных предпринимателей, % к предыдущему году	102,1	x	x	x	x	x
Продукция в хозяйствах населения, тыс. рублей	642758	x	x	x	x	x
Индекс производства продукции в хозяйствах населения, % к предыдущему году	115,6	x	x	x	x	x
Валовой сбор зерна (в весе после доработки), ц	456456	x	x	x	x	x
Валовой сбор сои (в весе после доработки)	1230694	x	x	x	x	x
Валовой сбор картофеля, ц	120754	x	x	x	x	x
Валовой сбор овощей, ц	13964,85	x	x	x	x	x
Производство скота и птицы на убой (в убойном весе), тонн	2206	x	x	x	x	x
Производство молока, тонн	10729	x	x	x	x	x
Производство яиц, тыс. штук	1715	x	x	x	x	x
Деятельность предприятий						
Отгружено товаров собственного производства, выполнено работ и услуг собственными силами (без субъектов малого предпринимательства), тыс. рублей	...*	x	x	x	x	x
Строительство жилья						
Введено в действие жилых домов на территории муниципального образования, кв. м общей площади	1443	-	19	-	-	-
Число семей, состоящих на учете в качестве нуждающихся в жилых помещениях на конец года, единиц	177	13	1	-	4	15
Число семей, получивших жилые помещения и улучшивших жилищные условия в отчетном году, единиц	8	-	-	1	-	1
Розничная торговля и общественное питание						
Оборот розничной торговли (без субъектов малого предпринимательства), тыс. рублей	...*	x	x	x	x	x
Оборот общественного питания (без субъектов малого предпринимательства), тыс. рублей	...*	x	x	x	x	x
Количество объектов розничной торговли и общественного питания, единиц						
магазины	111	6	4	5	5	2
павильоны	13	1	-	1	-	1
палатки и киоски	-	-	-	-	-	-
аптеки и аптечные магазины	4	-	-	-	-	-
аптечные киоски и пункты	-	-	-	-	-	-
общедоступные столовые, закусочные	2	0	-	-	-	-
столовые учебных заведений, организаций, промышленных предприятий	20	2	1	2	2	2
рестораны, кафе, бары	4	-	-	-	-	-
минимаркеты	101	6	4	5	5	2
прочие магазины	10	-	-	-	-	-

Наименование показателя	Константиновский район	Верхне-полтавский сельсовет	Верхнеуртуйский сельсовет	Зеньковский сельсовет	Ключевской сельсовет	Коврижский сельсовет
Бытовое обслуживание населения						
Число объектов бытового обслуживания населения, оказывающих услуги, единиц	37	1	1	-	1	-
Коллективные средства размещения						
Число коллективных средств размещения, единиц	1	-	-	-	-	-
Число мест в коллективных средствах размещения, единиц	19	-	-	-	-	-
Основные фонды организаций муниципальной формы собственности						
Наличие основных фондов на конец года по полной учетной стоимости по коммерческим организациям, тыс. рублей	...*	x	x	x	x	x
Наличие основных фондов на конец года по полной учетной стоимости по некоммерческим организациям муниципальной формы собственности, тыс. рублей	1041836	x	x	x	x	x
Наличие основных фондов на конец года по остаточной балансовой стоимости по коммерческим организациям, тыс. рублей	...*	x	x	x	x	x
Наличие основных фондов на конец года по остаточной балансовой стоимости по некоммерческим организациям муниципальной формы собственности, тыс. рублей	568414	x	x	x	x	x
Начисленный за отчетный год учетный износ основных фондов (амортизация и износ основных фондов, отражаемые в бухгалтерском учете и отчетности), по коммерческим организациям, тыс. рублей	...*	x	x	x	x	x
Начисленный за отчетный год учетный износ основных фондов (амортизация и износ основных фондов, отражаемые в бухгалтерском учете и отчетности), по некоммерческим организациям, тыс. рублей	22096	x	x	x	x	x
Инвестиции в основной капитал						
Инвестиции в основной капитал за счет средств бюджета муниципального образования, тыс. рублей	2535	x	x	x	x	x
Инвестиции в основной капитал организаций муниципальной формы собственности, тыс. рублей	5460	164	-	68	135	527
Местный бюджет						
Доходы местного бюджета, фактически исполненные, тыс. рублей	432449	5617	6313	6859	7124,6	3501
Расходы местного бюджета, фактически исполненные, тыс. рублей	431955	5914	4867	6169	6592,1	3725
Профицит, дефицит (-) бюджета муниципального образования (местного бюджета), фактически исполнено, тыс. рублей	494	-297	1446	690	532,5	-224
Финансовая деятельность						
Дебиторская задолженность, тыс. рублей	45075	x	x	x	x	x
Кредиторская задолженность, тыс. рублей	157057	x	x	x	x	x
Количество убыточных организаций, единиц	-	x	x	x	x	x
Количество прибыльных организаций, единиц	4	x	x	x	x	x
Финансовый результат убыточных организаций, тыс. рублей	-	x	x	x	x	x
Финансовый результат прибыльных организаций, тыс. рублей	206670	x	x	x	x	x

Наименование показателя	Константиновский сельсовет	Крестовоздвиженский сельсовет	Нижнеполтавский сельсовет	Новопетровский сельсовет	Новотроицкий сельсовет	Семидомский сельсовет
Территория						
Протяженность автодорог общего пользования местного значения, находящихся в собственности муниципальных образований на конец года, километр - всего**	145	-	-	-	-	-
Население						
Оценка численности населения на 1 января 2018 года, человек	5296	987	1177	1004	457	326
в том числе:						
младше трудоспособного возраста	x	x	x	x	x	x
трудоспособного возраста	x	x	x	x	x	x
старше трудоспособного возраста	x	x	x	x	x	x
Число родившихся (без мертворожденных), человек	60	10	16	18	5	3
Число умерших, человек	75	9	11	10	8	2
Естественный прирост (убыль), человек	-15	1	5	8	-3	1
Общий коэффициент рождаемости, промилле	11,5	10,2	13,7	17,8	11,0	9,1
Общий коэффициент смертности, промилле	14,1	9,2	9,4	9,9	17,6	6,1
Общий коэффициент естественного прироста (убыли), промилле	-2,8	1	4,3	7,9	-6,6	3
Число прибывших, человек	183	31	45	30	23	4
Число выбывших, человек	207	24	40	48	17	14
Миграционный прирост (убыль), человек	-24	7	5	-18	6	-10
Занятость и безработица						
Среднесписочная численность работников организаций, человек	x	x	x	x	x	x
Фонд заработной платы всех работников организаций, тыс. рублей	x	x	x	x	x	x
Среднемесячная заработная плата работников организаций, рублей	x	x	x	x	x	x
Коммунальная сфера						
Число источников теплоснабжения, единиц	6	2	2	2	1	1
Протяженность тепловых и паровых сетей в двухтрубном исчислении, метр	11480	4200	11320	840	570	650
Одиночное протяжение уличной водопроводной сети, метр	8400	3500	5520	400	-	-
Одиночное протяжение уличной канализационной сети, метр	-	-	-	-	-	-
Общая площадь жилых помещений, тыс. квадратных метров	110,7	17,7	25,2	20,9	10,6	7,7
Здравоохранение						
Число лечебно-профилактических организаций, единиц	1	1	1	3	1	1
Социальное обслуживание населения						
Число стационарных учреждений социального обслуживания для граждан пожилого возраста и инвалидов (взрослых), единиц	-	-	-	-	-	-
Число мест в стационарных учреждениях социального обслуживания для граждан пожилого возраста и инвалидов (взрослых), место	-	-	-	-	-	-
Численность граждан пожилого возраста и инвалидов (взрослых) по списку в стационарных учреждениях социального обслуживания (на конец года), человек	-	-	-	-	-	-

Наименование показателя	Константиновский сельсовет	Крестовоздвиженский сельсовет	Нижнеполтавский сельсовет	Новопетровский сельсовет	Новотроицкий сельсовет	Семидомский сельсовет
Образование						
Число организаций, осуществляющих образовательную деятельность по образовательным программам дошкольного образования, присмотр и уход за детьми, единиц	x	x	x	x	x	x
Число мест в организациях, осуществляющих образовательную деятельность по образовательным программам дошкольного образования, присмотр и уход за детьми, место	x	x	x	x	x	x
Численность воспитанников, посещающих организации, осуществляющие образовательную деятельность по образовательным программам дошкольного образования, присмотр и уход за детьми, человек	x	x	x	x	x	x
Число общеобразовательных организаций на начало учебного года, единиц	1	1	1	1	1	-
Численность обучающихся общеобразовательных организаций с учетом обособленных подразделений, человек	733	152	162	139	63	-
Спорт						
Число спортивных сооружений, единиц	22	6	5	7	4	3
Число детско-юношеских спортивных школ (включая филиалы), единиц	1	-	-	-	-	-
Численность занимающихся в детско-юношеских спортивных школах, человек	311	-	-	-	-	-
Организация отдыха, развлечений и культуры						
Число организаций культурно-досугового типа, единиц	1	1	-	1	-	-
Число общедоступных (публичных) библиотек, единиц	1	-	-	-	-	-
Число музеев, единиц	1	-	-	-	-	-
Число профессиональных театров, единиц	-	-	-	-	-	-
Число детских музыкальных, художественных, хореографических школ и школ искусств, единиц	1	-	-	-	-	-
Охрана окружающей среды						
Текущие (эксплуатационные) затраты на охрану окружающей среды, включая оплату услуг природоохранного назначения, тыс. рублей	x	x	x	x	x	x
Количество объектов, имеющих стационарные источники загрязнения атмосферного воздуха, единиц	x	x	x	x	x	x
Выброшено в атмосферу загрязняющих веществ, отходящих от стационарных источников, всего, тыс. тонн	x	x	x	x	x	x
Сельское хозяйство						
Продукция сельского хозяйства в хозяйствах всех категорий, тыс.рублей	x	x	x	x	x	x
Индекс производства продукции сельского хозяйства в хозяйствах всех категорий, % к предыдущему году	x	x	x	x	x	x
Растениеводство, тыс.рублей	x	x	x	x	x	x
Индекс производства продукции растениеводства, % к предыдущему году	x	x	x	x	x	x
Животноводство, тыс.рублей	x	x	x	x	x	x
Индекс производства продукции животноводства, % к предыдущему году	x	x	x	x	x	x

Наименование показателя	Константиновский сельсовет	Крестовоздвиженский сельсовет	Нишнеполтавский сельсовет	Новопетровский сельсовет	Новотроицкий сельсовет	Семидомский сельсовет
Продукция в сельскохозяйственных организациях, тыс. рублей	x	x	x	x	x	x
Индекс производства продукции в сельскохозяйственных организациях, % к предыдущему году	x	x	x	x	x	x
Продукция в крестьянских (фермерских) хозяйствах и у индивидуальных предпринимателей, тыс. рублей	x	x	x	x	x	x
Индекс производства продукции в крестьянских (фермерских) хозяйствах и у индивидуальных предпринимателей, % к предыдущему году	x	x	x	x	x	x
Продукция в хозяйствах населения, тыс. рублей	x	x	x	x	x	x
Индекс производства продукции в хозяйствах населения, % к предыдущему году	x	x	x	x	x	x
Валовой сбор зерна (в весе после доработки), ц	x	x	x	x	x	x
Валовой сбор сои (в весе после доработки)	x	x	x	x	x	x
Валовой сбор картофеля, ц	x	x	x	x	x	x
Валовой сбор овощей, ц	x	x	x	x	x	x
Производство скота и птицы на убой (в убойном весе), тонн	x	x	x	x	x	x
Производство молока, тонн	x	x	x	x	x	x
Производство яиц, тыс. штук	x	x	x	x	x	x
Деятельность предприятий						
Отгружено товаров собственного производства, выполнено работ и услуг собственными силами (без субъектов малого предпринимательства), тыс. рублей	x	x	x	x	x	x
Строительство жилья						
Введено в действие жилых домов на территории муниципального образования, кв. м общей площади	297	251	-	782	-	94
Число семей, состоящих на учете в качестве нуждающихся в жилых помещениях на конец года, единиц	103	9	12	10	4	6
Число семей, получивших жилые помещения и улучшивших жилищные условия в отчетном году, единиц	3	2	1	-	-	-
Розничная торговля и общественное питание						
Оборот розничной торговли (без субъектов малого предпринимательства), тыс. рублей	x	x	x	x	x	x
Оборот общественного питания (без субъектов малого предпринимательства), тыс. рублей	x	x	x	x	x	x
Количество объектов розничной торговли и общественного питания, единиц						
магазины	64	4	8	8	4	1
павильоны	3	3	1	1	-	2
палатки и киоски	-	-	-	-	-	-
аптеки и аптечные магазины	3	-	1	-	-	-
аптечные киоски и пункты	-	-	-	-	-	-
общедоступные столовые, закусочные	2	-	-	-	-	-
столовые учебных заведений, организаций, промышленных предприятий	3	1	2	3	1	1
рестораны, кафе, бары	2	1	-	-	-	-
минимаркеты	54	4	8	8	4	1
прочие магазины	10	-	-	-	-	-

Наименование показателя	Константиновский сельсовет	Крестовоздвиженский сельсовет	Нижнеполтавский сельсовет	Новопетровский сельсовет	Новотроицкий сельсовет	Семидомский сельсовет
Бытовое обслуживание населения						
Число объектов бытового обслуживания населения, оказывающих услуги, единиц	31	1	1	1	-	-
Коллективные средства размещения						
Число коллективных средств размещения, единиц	1	-	-	-	-	-
Число мест в коллективных средствах размещения, единиц	19	-	-	-	-	-
Основные фонды организаций муниципальной формы собственности						
Наличие основных фондов на конец года по полной учетной стоимости по коммерческим организациям, тыс. рублей	x	x	x	x	x	x
Наличие основных фондов на конец года по полной учетной стоимости по некоммерческим организациям муниципальной формы собственности, тыс. рублей	x	x	x	x	x	x
Наличие основных фондов на конец года по остаточной балансовой стоимости по коммерческим организациям, тыс. рублей	x	x	x	x	x	x
Наличие основных фондов на конец года по остаточной балансовой стоимости по некоммерческим организациям муниципальной формы собственности, тыс. рублей	x	x	x	x	x	x
Начисленный за отчетный год учетный износ основных фондов (амортизация и износ основных фондов, отражаемые в бухгалтерском учете и отчетности), по коммерческим организациям, тыс. рублей	x	x	x	x	x	x
Начисленный за отчетный год учетный износ основных фондов (амортизация и износ основных фондов, отражаемые в бухгалтерском учете и отчетности), по некоммерческим организациям, тыс. рублей	x	x	x	x	x	x
Инвестиции в основной капитал						
Инвестиции в основной капитал за счет средств муниципального бюджета, тыс. рублей	x	x	x	x	x	x
Инвестиции в основной капитал организаций муниципальной формы собственности, тыс. рублей	579	1020	59	1089	872	947
Местный бюджет						
Доходы местного бюджета, фактически исполненные, тыс. рублей	17600	9698	10040	9806,6	3599	3037
Расходы местного бюджета, фактически исполненные, тыс. рублей	17880	9960	10081	8686,4	4327	3112
Профицит, дефицит (-) бюджета муниципального образования (местного бюджета), фактически исполнено, тыс. рублей	-280	-272	-41	220,2	-728	-75
Финансовая деятельность						
Дебиторская задолженность, тыс. рублей	x	x	x	x	x	x
Кредиторская задолженность, тыс. рублей	x	x	x	x	x	x
Количество убыточных организаций, единиц	x	x	x	x	x	x
Количество прибыльных организаций, единиц	x	x	x	x	x	x
Финансовый результат убыточных организаций, тыс. рублей	x	x	x	x	x	x
Финансовый результат прибыльных организаций, тыс. рублей	x	x	x	x	x	x

Магдагачинский район



МАГДАГАЧИНСКИЙ РАЙОН

Магдагачинский район образован в 1926 году, до 1977 года именовался Тыгдинским. В ноябре 1977 года в связи с перемещением районного центра из с. Тыгда в пгт Магдагачи район стал называться Магдагачинским. Расположен район на северо-западе Амурско-Зейской равнины. На северо-востоке граничит с Зейским, на северо-западе – со Сковородинским и Тындинским районами, на юге и юго-востоке – с Шимановским. На западе проходит государственная граница с КНР.

Территория района - 14,79 тыс. кв. км. Районным центром является поселок городского типа Магдагачи, расположенный на Амурско-Зейском плато, в полосе южной тайги. Сообщение с населенными пунктами, как области, так и других регионов России, осуществляется железнодорожным транспортом по Транссибирской магистрали.

В 1926 году в Магдагачинском районе насчитывалось 73 населенных пункта, из них более 58% возникли в связи со строительством и обслуживанием Амурской железной дороги. За период с 1926 по 1939 годы образуется 41 населенный пункт, из которых около 46% - в связи с развитием лесной и деревообрабатывающей промышленности, 32% - с техническим обслуживанием железнодорожного транспорта. За этот же период 49 населенных пунктов упразднены, из них более 60% - населенные пункты, которые возникли в связи со строительством и обслуживанием железной дороги, в основном это номерные казармы и бараки. В период с 1939г. по 2002г. в районе образовано 43 сельских населенных пункта, ликвидировано – 84. Причины ликвидации - истощение лесосырьевой базы, техническое перевооружение железной дороги.

Район располагает богатыми природными ресурсами. Здесь находятся Тыгдинское месторождение бурых углей, Толбузинское – каменных углей и Толбузино-Магдагачинское месторождение коксующихся углей; Гонжинский, Тыгда-Улунгинский и Игнанский золотоносные узлы; месторождения гранитов и гранодиоритов, кирпичных глин и строительных песков, Чалганское месторождение каолиносодержащих песков, Гонжинский минеральный источник.

Магдагачинский район - крупнейший центр золотодобычи в Амурской области, благодаря предприятию ОАО «Покровский рудник», это и определяет экономику района. Покровский рудник - первое в постсоветской России горно-металлургическое предприятие, запущенное в эксплуатацию с нулевого цикла. Производство золота на Покровском месторождении было начато в 1999 году. Сегодня горно-гидрометаллургический завод на Покровском месторождении – самое крупное и современное золотодобывающее предприятие на Дальнем Востоке. Снижению себестоимости золота способствует близость к транспортной инфраструктуре региона и наличие Зейской ГЭС, обеспечивающей рудник электроэнергией.

Характеристика городских и сельских поселений

В настоящее время в районе 12 муниципальных образований, включающих 18 сельских населенных пунктов и 3 поселка городского типа.

Муниципальное образование пгт Магдагачи:

пгт Магдагачи (1938г.);

железнодорожный блокпост Красная Падь (1912г.). Вблизи широкая падь, по которой протекают ключи с красноватой водой.

Муниципальное образование пгт Сиваки:

пгт Сиваки образован в 1906 году, с 1938г. - поселок городского типа;

п. 16 километр (1959г.).

Муниципальное образование пгт Ушумун:

пгт Ушумун (с эвенкийского «усмун» - стречь, косить) основан в 1910г., с 1938г. - поселок городского типа.

Гонжинское муниципальное образование:

с. Гонжа образовано в 1910г. (от эвенкийского гонжэ – минеральный источник, кислая вода);

железнодорожная станция Ньюжа – в 1912г.

с. Кислый Ключ (1908г.).

Гудачинское муниципальное образование:

с. Гудачи (1912г.).

Дактуйское муниципальное образование:

п. Дактуй (1909г.);

п. Апрельский (1937г.) назван оттого, что добыча золота здесь началась в апреле;

с. Пионер (1914г.) до 1922 года называлось Воеводино;

железнодорожная станция Сулус (с якутского - звезда) основана в 1910 году;

железнодорожная станция Тымерсоль (1912г.).

Кузнецовское муниципальное образование:

с. Кузнецово (1857г.) названо по имени купца Е.А. Кузнецова, пожертвовавшего 100 тыс. рублей на экспедицию Н.Н. Муравьева-Амурского.

Толбузинское муниципальное образование:

с. Толбузино (1857г.) названо в память албазинского воеводы А. Толбузина.

Тыгдинское муниципальное образование:

села Тыгда и Новопокровка образованы в 1904 году;

Чалганское муниципальное образование:

п. Чалганы (1900г.).

Черняевское муниципальное образование:

с. Черняево (1859г.) названо в память первого командира амурской казачьей бригады Г.Ф. Черняева;

с. Калиновка (1914г.).

Основные социально-экономические показатели за 2017 год

Наименование показателя	Магдагачинский район	рабочий поселок Магдагачи	рабочий поселок Сиваки	рабочий поселок Ушумун	Гонжинский сельсовет	Гудачинский сельсовет
Территория						
Протяженность автодорог общего пользования местного значения, находящихся в собственности муниципальных образований на конец года, километр - всего**	277,1	77,4	30,2	42,5	-	-
Население						
Оценка численности населения на 1 января 2018 года, человек	20234	10055	1681	2006	759	372
в том числе:						
младше трудоспособного возраста	4684	x	x	x	x	x
трудоспособного возраста	10644	x	x	x	x	x
старше трудоспособного возраста	4906	x	x	x	x	x
Число родившихся (без мертворожденных), человек	241	134	23	26	5	3
Число умерших, человек	309	140	53	34	11	7
Естественный прирост (убыль), человек	-68	-6	-30	-8	-6	-4
Общий коэффициент рождаемости, промилле	11,9	13,3	13,5	12,9	6,6	8,1
Общий коэффициент смертности, промилле	15,2	13,9	31	16,9	14,5	18,9
Общий коэффициент естественного прироста (убыли), промилле	-3,3	-0,6	-17,5	-4	-7,9	-10,8
Число прибывших, человек	650	335	32	77	36	16
Число выбывших, человек	688	341	56	81	34	10
Миграционный прирост (убыль), человек	-38	-6	-24	-4	2	6
Занятость и безработица						
Среднесписочная численность работников организаций, человек	9198	x	x	x	x	x
Фонд заработной платы всех работников организаций, тыс. рублей	5415248,6	x	x	x	x	x
Среднемесячная заработная плата работников организаций, рублей	49060,8	x	x	x	x	x
Коммунальная сфера						
Число источников теплоснабжения, единиц	32	5	4	6	3	2
Протяженность тепловых и паровых сетей в двухтрубном исчислении, метр	47270	19327	1240	12910	2344	960
Одиночное протяжение уличной водопроводной сети, метр	26880	11500	956	7900	1367	0
Одиночное протяжение уличной канализационной сети, метр	12200	8200	-	4000	-	-
Общая площадь жилых помещений, тыс. квадратных метров	593,5	339,5	38	58,3	9,5	6,7

Наименование показателя	Магдагачинский район	рабочий поселок Магдагачи	рабочий поселок Сиваки	рабочий поселок Ушумун	Гонжинский сельсовет	Гудачинский сельсовет
Здравоохранение						
Число лечебно-профилактических организаций, единиц	11	2	1	1	1	1
Социальное обслуживание населения						
Число стационарных учреждений социального обслуживания для граждан пожилого возраста и инвалидов (взрослых), единиц	-	-	-	-	-	-
Число мест в стационарных учреждениях социального обслуживания для граждан пожилого возраста и инвалидов (взрослых), место	-	-	-	-	-	-
Численность граждан пожилого возраста и инвалидов (взрослых) по списку в стационарных учреждениях социального обслуживания (на конец года), человек	-	-	-	-	-	-
Образование						
Число организаций, осуществляющих образовательную деятельность по образовательным программам дошкольного образования, присмотр и уход за детьми, единиц	13	x	x	x	x	x
Число мест в организациях, осуществляющих образовательную деятельность по образовательным программам дошкольного образования, присмотр и уход за детьми, место	1159	x	x	x	x	x
Численность воспитанников, посещающих организации, осуществляющие образовательную деятельность по образовательным программам дошкольного образования, присмотр и уход за детьми, человек	998	x	x	x	x	x
Число общеобразовательных организаций на начало учебного года, единиц	13	3	1	1	1	1
Численность обучающихся общеобразовательных организаций с учетом обособленных подразделений, человек	2875	1507	209	272	120	38
Спорт						
Число спортивных сооружений, единиц	38	17	3	2	2	2
Число детско-юношеских спортивных школ (включая филиалы), единиц	-	-	-	-	-	-
Численность занимающихся в детско-юношеских спортивных школах, человек	-	-	-	-	-	-
Организация отдыха, развлечений и культуры						
Число организаций культурно-досугового типа, единиц	1	1	-	-	-	-
Число общедоступных (публичных) библиотек, единиц	1	1	-	-	-	-
Число музеев, единиц	1	-	-	-	-	-
Число профессиональных театров, единиц	-	-	-	-	-	-
Число детских музыкальных, художественных, хореографических школ и школ искусств, единиц	2	1	1	-	-	-
Охрана окружающей среды						
Текущие (эксплуатационные) затраты на охрану окружающей среды, включая оплату услуг природоохранного назначения, тыс. рублей	66159	x	x	x	x	x
Количество объектов, имеющих стационарные источники загрязнения атмосферного воздуха, единиц	28	x	x	x	x	x

Наименование показателя	Магдагачинский район	рабочий поселок Магдагачи	рабочий поселок Сиваки	рабочий поселок Ушумун	Гонжинский сельсовет	Гудачинский сельсовет
Выброшено в атмосферу загрязняющих веществ, отходящих от стационарных источников, всего, тыс. тонн	4,96	x	x	x	x	x
Сельское хозяйство						
Продукция сельского хозяйства в хозяйствах всех категорий, тыс.рублей	338811	x	x	x	x	x
Индекс производства продукции сельского хозяйства в хозяйствах всех категорий, % к предыдущему году	96,3	x	x	x	x	x
Растениеводство, тыс.рублей	156531	x	x	x	x	x
Индекс производства продукции растениеводства, % к предыдущему году	92,4	x	x	x	x	x
Животноводство, тыс.рублей	182280	x	x	x	x	x
Индекс производства продукции животноводства, % к предыдущему году	100,5	x	x	x	x	x
Продукция в сельскохозяйственных организациях, тыс. рублей	45143	x	x	x	x	x
Индекс производства продукции в сельскохозяйственных организациях, % к предыдущему году	107	x	x	x	x	x
Продукция в крестьянских (фермерских) хозяйствах и у индивидуальных предпринимателей, тыс. рублей	6302	x	x	x	x	x
Индекс производства продукции в крестьянских (фермерских) хозяйствах и у индивидуальных предпринимателей, % к предыдущему году	108	x	x	x	x	x
Продукция в хозяйствах населения, тыс. рублей	287366	x	x	x	x	x
Индекс производства продукции в хозяйствах населения, % к предыдущему году	94,3	x	x	x	x	x
Валовой сбор зерна (в весе после доработки), ц	4633,5	x	x	x	x	x
Валовой сбор сои (в весе после доработки)	12950	x	x	x	x	x
Валовой сбор картофеля, ц	85269	x	x	x	x	x
Валовой сбор овощей, ц	7262,07	x	x	x	x	x
Производство скота и птицы на убой (в убойном весе), тонн	433	x	x	x	x	x
Производство молока, тонн	1683	x	x	x	x	x
Производство яиц, тыс. штук	856	x	x	x	x	x
Деятельность предприятий						
Отгружено товаров собственного производства, выполнено работ и услуг собственными силами (без субъектов малого предпринимательства), тыс. рублей	14351110	x	x	x	x	x
Строительство жилья						
Введено в действие жилых домов на территории муниципального образования, кв. м общей площади	862	579	-	-	-	-
Число семей, состоящих на учете в качестве нуждающихся в жилых помещениях на конец года, единиц	464	381	6	21	2	-
Число семей, получивших жилые помещения и улучшивших жилищные условия в отчетном году, единиц	36	27	3	11	1	2
Розничная торговля и общественное питание						
Оборот розничной торговли (без субъектов малого предпринимательства), тыс. рублей	...*	x	x	x	x	x
Оборот общественного питания (без субъектов малого предпринимательства), тыс. рублей	4813,2	x	x	x	x	x

МАГДАГАЧИНСКИЙ РАЙОН

Наименование показателя	Магдагачинский район	рабочий поселок Магдагачи	рабочий поселок Сиваки	рабочий поселок Ушумун	Гонжинский сельсовет	Гудачинский сельсовет
Количество объектов розничной торговли и общественного питания, единиц						
магазины	243	148	8	20	7	6
павильоны	7	7	-	-	-	-
палатки и киоски	4	4	-	-	-	-
аптеки и аптечные магазины	6	4	-	1	-	-
аптечные киоски и пункты	3	-	1	-	-	-
общедоступные столовые, закусочные	4	2	-	-	-	-
столовые учебных заведений, организаций, промышленных предприятий	13	4	1	-	1	1
супермаркеты	3	3	-	-	-	-
рестораны, кафе, бары	5	4	-	1	-	-
минимаркеты	10	6	-	-	1	-
прочие магазины	230	139	8	20	6	6
Бытовое обслуживание населения						
Число объектов бытового обслуживания населения, оказывающих услуги, единиц	36	27	2	2	-	-
Коллективные средства размещения						
Число коллективных средств размещения, единиц	5	4	-	-	1	-
Число мест в коллективных средствах размещения, единиц	133	33	-	-	100	-
Основные фонды организаций муниципальной формы собственности						
Наличие основных фондов на конец года по полной учетной стоимости по коммерческим организациям, тыс. рублей	...*	x	x	x	x	x
Наличие основных фондов на конец года по полной учетной стоимости по некоммерческим организациям муниципальной формы собственности, тыс. рублей	2550086	x	x	x	x	x
Наличие основных фондов на конец года по остаточной балансовой стоимости по коммерческим организациям, тыс. рублей	...*	x	x	x	x	x
Наличие основных фондов на конец года по остаточной балансовой стоимости по некоммерческим организациям муниципальной формы собственности, тыс. рублей	952268	x	x	x	x	x
Начисленный за отчетный год учетный износ основных фондов (амортизация и износ основных фондов, отражаемые в бухгалтерском учете и отчетности), по коммерческим организациям, тыс. рублей	...*	x	x	x	x	x
Начисленный за отчетный год учетный износ основных фондов (амортизация и износ основных фондов, отражаемые в бухгалтерском учете и отчетности), по некоммерческим организациям, тыс. рублей	51468	x	x	x	x	x
Инвестиции в основной капитал						
Инвестиции в основной капитал за счет средств муниципального бюджета, тыс. рублей	3298	x	x	x	x	x
Инвестиции в основной капитал организаций муниципальной формы собственности, тыс. рублей	3298	2804	358	-	136	-
Местный бюджет						
Доходы местного бюджета, фактически исполненные, тыс. рублей	557969	110347	10637	9328	8123,9	3533
Расходы местного бюджета, фактически исполненные, тыс. рублей	512171	140377	13137	10528	8204,7	6041

Наименование показателя	Магдагачинский район	рабочий поселок Магдагачи	рабочий поселок Сиваки	рабочий поселок Ушумун	Гонжинский сельсовет	Гудачинский сельсовет
Профицит, дефицит (-) бюджета муниципального образования (местного бюджета), фактически исполнено, тыс. рублей	45798	-30030	-2500	-1200	-80,8	-2508
Финансовая деятельность						
Дебиторская задолженность, тыс. рублей	7660	x	x	x	x	x
Кредиторская задолженность, тыс. рублей	1150	x	x	x	x	x
Количество убыточных организаций, единиц	-	x	x	x	x	x
Количество прибыльных организаций, единиц	4	x	x	x	x	x
Финансовый результат убыточных организаций, тыс. рублей	-	x	x	x	x	x
Финансовый результат прибыльных организаций, тыс. рублей	2503	x	x	x	x	x

Окончание

Наименование показателя	Дактуйский сельсовет	Кузнецовский сельсовет	Толбузинский сельсовет	Тыгдинский сельсовет	Чалганский сельсовет	Черняевский сельсовет
Территория						
Протяженность автодорог общего пользования местного значения, находящихся в собственности муниципальных образований на конец года, километр - всего**	-	127	-	-	-	-
Население						
Оценка численности населения на 1 января 2018 года, человек	699	189	178	3014	406	860
в том числе:						
младше трудоспособного возраста	x	x	x	x	x	x
трудоспособного возраста	x	x	x	x	x	x
старше трудоспособного возраста	x	x	x	x	x	x
Число родившихся (без мертворожденных), человек	3	2	2	28	4	11
Число умерших, человек	16	1	3	31	4	9
Естественный прирост (убыль), человек	-13	1	-1	-3	0	2
Общий коэффициент рождаемости, промилле	4,2	10,3	11	9,3	9,9	12,8
Общий коэффициент смертности, промилле	22,3	5,2	16,6	10,3	9,9	10,5
Общий коэффициент естественного прироста (убыли), промилле	-18,1	5,1	-5,6	-1	0	2,3
Число прибывших, человек	12	4	5	93	13	27
Число выбывших, человек	33	16	11	70	12	24
Миграционный прирост (убыль), человек	-21	-12	-6	-23	1	3
Занятость и безработица						
Среднесписочная численность работников организаций, человек	x	x	x	x	x	x
Фонд заработной платы всех работников организаций, тыс. рублей	x	x	x	x	x	x
Среднемесячная заработная плата работников организаций, рублей	x	x	x	x	x	x
Коммунальная сфера						
Число источников теплоснабжения, единиц	3	1	1	4	1	2
Протяженность тепловых и паровых сетей в двухтрубном исчислении, метр	1281	312	300	4499	2070	1127
Одиночное протяжение уличной водопроводной сети, метр	900	0	0	1857	1500	900
Одиночное протяжение уличной канализационной сети, метр	-	-	-	-	-	-
Общая площадь жилых помещений, тыс. квадратных метров	20,5	3,8	3,5	82,3	8,5	22,9

Наименование показателя	Дактуй-ский сель-совет	Кузнецов-ский сель-совет	Толбузин-ский сель-совет	Тыгдин-ский сель-совет	Чалган-ский сель-совет	Черняев-ский сель-совет
Здравоохранение						
Число лечебно-профилактических органи-заций, единиц	1	1	-	1	1	1
Социальное обслуживание населения						
Число стационарных учреждений социаль-ного обслуживания для граждан пожилого возраста и инвалидов (взрослых), единиц	-	-	-	-	-	-
Число мест в стационарных учреждениях социального обслуживания для граждан пожилого возраста и инвалидов (взрос-лых), место	-	-	-	-	-	-
Численность граждан пожилого возраста и инвалидов (взрослых) по списку в стацио-нарных учреждениях социального обслу-живания (на конец года), человек	-	-	-	-	-	-
Образование						
Число организаций, осуществляющих обра-зовательную деятельность по образова-тельным программам дошкольного образо-вания, присмотр и уход за детьми, единиц	x	x	x	x	x	x
Число мест в организациях, осуществляю-щих образовательную деятельность по об-разовательным программам дошкольного образования, присмотр и уход за детьми, место	x	x	x	x	x	x
Численность воспитанников, посещающих организации, осуществляющие образова-тельную деятельность по образователь-ным программам дошкольного образова-ния, присмотр и уход за детьми, человек	x	x	x	x	x	x
Число общеобразовательных организаций на начало учебного года, единиц	1	1	1	1	1	1
Численность обучающихся общеобразова-тельных организаций с учетом обособлен-ных подразделений, человек	103	333	17	437	33	106
Спорт						
Число спортивных сооружений, единиц	1	2	2	4	1	2
Число детско-юношеских спортивных школ (включая филиалы), единиц	-	-	-	-	-	-
Численность занимающихся в детско-юношеских спортивных школах, человек	-	-	-	-	-	-
Организация отдыха, развлечений и культуры						
Число организаций культурно-досугового типа, единиц	-	-	-	-	-	-
Число общедоступных (публичных) биб-лиотек, единиц	-	-	-	-	-	-
Число музеев, единиц	-	-	-	-	-	1
Число профессиональных театров, единиц	-	-	-	-	-	-
Число детских музыкальных, художествен-ных, хореографических школ и школ ис-кусств, единиц	-	-	-	-	-	-
Охрана окружающей среды						
Текущие (эксплуатационные) затраты на охрану окружающей среды, включая опла-ту услуг природоохранного назначения, тыс. рублей	x	x	x	x	x	x
Количество объектов, имеющих стационар-ные источники загрязнения атмосферного воздуха, единиц	x	x	x	x	x	x


Наименование показателя	Дактуй-ский сель-совет	Кузнецов-ский сель-совет	Толбузин-ский сель-совет	Тыгдин-ский сель-совет	Чалган-ский сель-совет	Черняев-ский сель-совет
Выброшено в атмосферу загрязняющих веществ, отходящих от стационарных источников, всего, тыс. тонн	x	x	x	x	x	x
Сельское хозяйство						
Продукция сельского хозяйства в хозяйствах всех категорий, тыс.рублей	x	x	x	x	x	x
Индекс производства продукции сельского хозяйства в хозяйствах всех категорий, % к предыдущему году	x	x	x	x	x	x
Растениеводство, тыс.рублей	x	x	x	x	x	x
Индекс производства продукции растениеводства, % к предыдущему году	x	x	x	x	x	x
Животноводство, тыс.рублей	x	x	x	x	x	x
Индекс производства продукции животноводства, % к предыдущему году	x	x	x	x	x	x
Продукция в сельскохозяйственных организациях, тыс. рублей	x	x	x	x	x	x
Индекс производства продукции в сельскохозяйственных организациях, % к предыдущему году	x	x	x	x	x	x
Продукция в крестьянских (фермерских) хозяйствах и у индивидуальных предпринимателей, тыс. рублей	x	x	x	x	x	x
Индекс производства продукции в крестьянских (фермерских) хозяйствах и у индивидуальных предпринимателей, % к предыдущему году	x	x	x	x	x	x
Продукция в хозяйствах населения, тыс. рублей	x	x	x	x	x	x
Индекс производства продукции в хозяйствах населения, % к предыдущему году	x	x	x	x	x	x
Валовой сбор зерна (в весе после доработки), ц	x	x	x	x	x	x
Валовой сбор сои (в весе после доработки)	x	x	x	x	x	x
Валовой сбор картофеля, ц	x	x	x	x	x	x
Валовой сбор овощей, ц	x	x	x	x	x	x
Производство скота и птицы на убой (в убойном весе), тонн	x	x	x	x	x	x
Производство молока, тонн	x	x	x	x	x	x
Производство яиц, тыс. штук	x	x	x	x	x	x
Деятельность предприятий						
Отгружено товаров собственного производства, выполнено работ и услуг собственными силами (без субъектов малого предпринимательства), тыс. рублей	x	x	x	x	x	x
Строительство жилья						
Введено в действие жилых домов на территории муниципального образования, кв. м общей площади	-	-	-	283	-	-
Число семей, состоящих на учете в качестве нуждающихся в жилых помещениях на конец года, единиц	-	-	-	31	17	6
Число семей, получивших жилые помещения и улучшивших жилищные условия в отчетном году, единиц	-	2	-	-	-	6
Розничная торговля и общественное питание						
Оборот розничной торговли (без субъектов малого предпринимательства), тыс. рублей	x	x	x	x	x	x
Оборот общественного питания (без субъектов малого предпринимательства), тыс. рублей	x	x	x	x	x	x

Наименование показателя	Дактуй-ский сель-совет	Кузнецов-ский сель-совет	Толбузин-ский сель-совет	Тыгдин-ский сель-совет	Чалган-ский сель-совет	Черняев-ский сель-совет
Количество объектов розничной торговли и общественного питания, единиц						
магазины	3	2	3	33	4	9
павильоны	-	-	-	-	-	-
палатки и киоски	-	-	-	-	-	-
аптеки и аптечные магазины	-	-	-	1	-	-
аптечные киоски и пункты	1	-	-	-	-	1
общедоступные столовые, закусочные	-	-	-	1	-	1
столовые учебных заведений, организа-ций, промышленных предприятий	1	1	1	1	1	1
супермаркеты	-	-	-	-	-	-
рестораны, кафе, бары	-	-	-	-	-	-
минимаркеты	-	-	-	3	-	-
прочие магазины	3	2	3	30	4	9
Бытовое обслуживание населения						
Число объектов бытового обслуживания населения, оказывающих услуги, единиц	-	-	-	4	1	-
Коллективные средства размещения						
Число коллективных средств размещения, единиц	-	-	-	-	-	-
Число мест в коллективных средствах раз-мещения, единиц	-	-	-	-	-	-
Основные фонды организаций муници-пальной формы собственности						
Наличие основных фондов на конец года по полной учетной стоимости по коммерче-ским организациям, тыс. рублей	x	x	x	x	x	x
Наличие основных фондов на конец года по полной учетной стоимости по некоммер-ческим организациям муниципальной формы собственности, тыс. рублей	x	x	x	x	x	x
Наличие основных фондов на конец года по остаточной балансовой стоимости по коммерческим организациям, тыс. рублей	x	x	x	x	x	x
Наличие основных фондов на конец года по остаточной балансовой стоимости по не-коммерческим организациям муниципаль-ной формы собственности, тыс. рублей	x	x	x	x	x	x
Начисленный за отчетный год учетный из-нос основных фондов (амортизация и из-нос основных фондов, отражаемые в бух-галтерском учете и отчетности), по ком-мерческим организациям, тыс. рублей	x	x	x	x	x	x
Начисленный за отчетный год учетный из-нос основных фондов (амортизация и из-нос основных фондов, отражаемые в бух-галтерском учете и отчетности), по не-коммерческим организациям, тыс. рублей	x	x	x	x	x	x
Инвестиции в основной капитал						
Инвестиции в основной капитал за счет средств муниципального бюджета, тыс. рублей	x	x	x	x	x	x
Инвестиции в основной капитал организа-ций муниципальной формы собственно-сти, тыс. рублей	-	-	-	-	-	-
Местный бюджет						
Доходы местного бюджета, фактически ис-полненные, тыс. рублей	3718	2359,4	1975,6	12657	1904,5	3798
Расходы местного бюджета, фактически исполненные, тыс. рублей	3919	2596,1	2231,0	14900	2465,8	3960

Наименование показателя	Дактуй-ский сель-совет	Кузнецов-ский сель-совет	Толбузин-ский сель-совет	Тыгдин-ский сель-совет	Чалган-ский сель-совет	Черняев-ский сель-совет
Профицит, дефицит (-) бюджета муниципального образования (местного бюджета), фактически исполнено, тыс. рублей	-201	-236,7	-255,4	-2243	-561,3	-162
Финансовая деятельность						
Дебиторская задолженность, тыс. рублей	x	x	x	x	x	x
Кредиторская задолженность, тыс. рублей	x	x	x	x	x	x
Количество убыточных организаций, единиц	x	x	x	x	x	x
Количество прибыльных организаций, единиц	x	x	x	x	x	x
Финансовый результат убыточных организаций, тыс. рублей	x	x	x	x	x	x
Финансовый результат прибыльных организаций, тыс. рублей	x	x	x	x	x	x



Мазановский район



МАЗАНОВСКИЙ РАЙОН

Мазановский район образован в 1926 году. Районным центром с 1926 по 1928 год было село Мазаново, но после наводнения 1928 года районный центр был перенесен в село Новокиевский Увал. Территория района – 28,32 тыс. кв. км.

Район расположен в центральной части Амурской области, в бассейне низовья реки Селемджи. Граничит на севере с Зейским районом, на северо-востоке – с Селемджинским, на севере – с Хабаровским краем, на юго-западе – с Серышевским и Свободненским, на западе – с Шимановским районами.

Плановое заселение Мазановского района переселенцами было положено в 1891-1892г.г. В 90 - е годы XIX века наряду с сельскохозяйственной колонизацией южной части района, началась еще и разработка золотоносных площадей по реке Селемдже. В 1895г. - 1898г. были введены в эксплуатацию прииски, расположенные в правобережье Селемджи, между реками Мамын и Нора. В южной части район развивался как сельскохозяйственный, в северной - как район золотодобычи. Период с 1903г. по 1912г. характеризуется массовым заселением Мазановского района переселенцами. Общее количество населенных пунктов в 1912г. составило 90. С 1913 по 1922 годы организовано 11 новых населенных пунктов. Общее количество их в 1922 году составило 101. С 1933 по 1942 годы на территории района - 104 населенных пункта. Почти в каждом населенном пункте были коллективные хозяйства или же артели по добыче золота.

Кроме месторождений золота в районе имеется Гаринское месторождение железной руды, открытое в 1949 году методом аэромагнитной съемки, связанное с горными запасами протерозойской эры, является одним из крупнейших на Дальнем Востоке: содержание металла в руде – 37,1%, запасы – 360 млн. тонн. На месторождении заканчиваются геологоразведочные работы. На первом этапе планируется создание горно-обогатительного комбината по производству железорудного концентрата.

На территории района расположены месторождения глин, суглинков, известняков. В 6 км от села Новокиевский Увал находится месторождение глин, пригодных для изготовления кирпича марки «150», пустотелого кирпича марки «100» и керамзита. Из поделочных камней в районе имеются яшма и халцедоны.

На территории района находятся Мамынский, Майский, Иверский и Ульминский заказники. Памятники природы – Дагмарский и Айбаканский утесы, Леонтьевский и Молчановский боры, реликтовые древесные насаждения – Богословское и Новороссийское. Сосновый бор с прилегающими к нему озерами, расположенный между селами Красноярово и Поповка, – это комплексный памятник природы с благоприятными условиями произрастания редких и исчезающих видов растений: рододендрон, ландыш и др. Фауна Мазановского района состоит из представителей светлховой тайги, среди которых бурый медведь, соболь, лось, россомаха, косуля, изюбрь, волк, заяц-беляк, белка, горностай, рысь, колонок, ондатра, красная сибирская полевка, беркут, ястреб, каменный глухарь, рябчик, серый гусь, лебедь-кликун, дальневосточный аист, черная синица, мухоловка, серый сорокопут, черный и большой пестрый дятлы. В реках водятся лососевые (таймень, ленок, сиг), амурский хариус, налим, в озерах – серебряный карась, щука.

В Мазановском районе находится 22 памятника истории и культуры (Даурские городища XIII века в селах Мазаново и Практичи, поселение эпохи раннего неолита на реке Граматуха).

Экономику района определяет добыча золота, древесины, производство пищевых продуктов. В районе производится теплоэнергия, древесина топливная, золото, пищевые продукты, головные уборы, швейные изделия, газеты и прочие периодические издания. Малыми предприятиями произведено 100% мясных полуфабрикатов, кондитерских, хлеба и хлебобулочных изделий, выпускаемых в районе.



Характеристика сельских поселений

В настоящее время в состав Мазановского района входит 14 муниципальных образований, которые объединяют 40 сельских населенных пунктов.

Новокиевское муниципальное образование:

- с. Новокиевский Увал (1922г.) основано вблизи с. Новокиевки, на увале;
- с. Новокиевка (1903г.) образовано переселенцами из Киевской губернии;
- п. Пионерский основан в 1940г. под названием Строительство 377, позднее – Детдом, с 1963г. – современное название;
- с. Раздольное (1930г.) до 1964 года назвалось «Первое отделение совхоза «Мазановский»;
- с. Дружное (1935г.) до 1964 года назвалось «Второе отделение совхоза «Мазановский»;
- с. Романкауцы (1910г.) основали переселенцы из одноименного молдавского села.

Белояровское муниципальное образование:

с. Белоярово (1889г.) стоит на берегу реки Зея, где много оврагов (яров), образованных в светлых песчаных берегах;

с. Каменка образовано в 1903 году с. Юбилейное – в 1913г.

Богословское муниципальное образование:

- с. Богословка (1903г.) основано переселенцами из с. Богословки Европейской России;
- с. Козловка (1902г.) названо по фамилии первого поселенца Козлова.

Дмитриевское муниципальное образование:

- с. Дмитриевка образовано в 1903 году, с. Бичура – в 1896г.
- с. Каничи (1900г.) первоначально называлось Федоровка;
- в с. Паутовка (1908г.) первые поселенцы столкнулись с большим количеством оводов (паутов), отсюда и получило село название;

с. Маргаритовка (1902г.) названо по имени дочери землемера, нарезавшего участки.

Краснояровское муниципальное образование:

- с. Красноярово основано в 1884 году, с. Антоновка – в 1907г., с. Михайловка – в 1906г.
- с. Леонтьевка (1905г.) и с. Петровка (1905г.) название получили в память землемера Леонтия Петрова.

Мазановское муниципальное образование:

с. Мазаново (1893г.) названо по фамилии первого переселенца. Первоначально называлось Благовещенская.

Майское муниципальное образование:

- п. Майский (1910г.) основан как участок Некля. Современное название носит с 1939 года;
- п. Ивановский (1910г.).

Молчановское муниципальное образование:

- с. Молчаново (1889г.) названо по фамилии первого поселенца;
- с. Поповка (1917г.);
- в с. Спицино (1910г.) родился и жил Герой Советского Союза И.Я. Спицин.

Новороссийское муниципальное образование:

с. Новороссийка (1907г.) основано переселенцами из Западных губерний России. До 1917г. носило название Будаковкой;

с. Слава (1894г.).

Практичанское муниципальное образование:

- с. Практичи (1907г.);
- с. Сохатино (1907г.). Раньше здесь водилось множество лосей (сохатых).

Путятинское муниципальное образование:

с. Путятино (1902г.) названо в честь военного губернатора Амурской области Д.В. Путяты. Первоначально называлось Спуск;

с. Таскино (1903г.) название получило по фамилии вице-губернатора Амурской области С.Н. Таскина.

Сапроновское муниципальное образование:

с. Сапроново (1904г.) названо в честь командира партизанского отряда М.Н. Сапронова. Первоначально называлось Завидное;

- с. Алексеевка (1909г.) - первоначальное название Дуриловка;
- с. Кольцовка (1907г.) названо по фамилии первого поселенца;
- с. Христиновка (1907г.).

Угловское муниципальное образование:

- с. Угловое (1904г.) расположено у впадения (в углу) Ульмы в Селемджу;
- с. Ульма (1959г.). В 1914-1932г.г. здесь находилось село Табурачка;
- с. Абайкан (1905г.).

Основные социально-экономические показатели за 2017 год

Наименование показателя	Мазановский район	Белояровский сельсовет	Богословский	Дмитриевский сельсовет	Красноярковский сельсовет	Мазановский сельсовет	Майский сельсовет
Территория							
Протяженность автодорог общего пользования местного значения, находящихся в собственности муниципальных образований на конец года, км - всего**	325,2	-	-	-	-	-	-
Население							
Оценка численности населения на 1 января 2018 года, человек - все население	13210	1008	308	767	1311	641	508
в том числе							
младше трудоспособного возраста	2690	x	x	x	x	x	x
трудоспособного возраста	7356	x	x	x	x	x	x
старше трудоспособного возраста	3164	x	x	x	x	x	x
Число родившихся (без мертворожденных), человек	132	12	3	3	17	4	5
Число умерших, человек	217	9	10	12	21	8	4
Естественный прирост (убыль), человек	-85	3	-7	-9	-4	-4	1
Общий коэффициент рождаемости, промилле	9,9	11,9	9,6	3,8	13,0	6,2	9,8
Общий коэффициент смертности, промилле	16,3	8,9	31,8	15,1	16,0	12,3	7,9
Общий коэффициент естественного прироста (убыли), промилле	-6,4	3,0	-22,2	-11,3	-3,0	-6,1	1,9
Число прибывших, всего	376	24	7	16	36	22	9
Число выбывших, человек	467	34	12	26	32	36	12
Миграционный прирост (убыль), человек	-91	-10	-5	-10	4	-14	-3
Занятость и безработица							
Среднесписочная численность работников организаций, человек	1729	x	x	x	x	x	x
Фонд заработной платы всех работников организаций, тыс. рублей	546326,4	x	x	x	x	x	x
Среднемесячная заработная плата работников организаций, рублей	26333,0	x	x	x	x	x	x
Коммунальная сфера							
Число источников теплоснабжения, единиц	21	2	0	1	1	2	1
Протяженность тепловых и паровых сетей в двухтрубном исчислении, м	11040	330	0	110	450	100	280
Одинокое протяжение уличной водопроводной сети, м	8800	-	-	-	-	-	-
Одинокое протяжение уличной канализационной сети, м		-	-	-	-	-	-
Общая площадь жилых помещений, тыс. м ²	303,5	18,9	5,5	16,1	21,8	12,6	9,7
Здравоохранение							
Число лечебно-профилактических организаций, единиц	18	1	1	2	3	1	1
Социальное обслуживание населения							
Число стационарных учреждений социального обслуживания для граждан пожилого возраста и инвалидов (взрослых), единиц	1	-	-	-	-	-	-
Число мест в стационарных учреждениях социального обслуживания для граждан пожилого возраста и инвалидов (взрослых), мест	215	-	-	-	-	-	-

Наименование показателя	Мазановский район	Белояровский сельсовет	Богословский	Дмитриевский сельсовет	Красноярковский сельсовет	Мазановский сельсовет	Майский сельсовет
Численность граждан пожилого возраста и инвалидов (взрослых) по списку в стационарных учреждениях социального обслуживания (на конец года), человек	213	-	-	-	-	-	-
Образование							
Число организаций, осуществляющих образовательную деятельность по образовательным программам дошкольного образования, присмотр и уход за детьми, единиц	11	x	x	x	x	x	x
Число мест в организациях, осуществляющих образовательную деятельность по образовательным программам дошкольного образования, присмотр и уход за детьми, мест	651	x	x	x	x	x	x
Численность воспитанников, посещающих организации, осуществляющие образовательную деятельность по образовательным программам дошкольного образования, присмотр и уход за детьми, человек	458	x	x	x	x	x	x
Число общеобразовательных организаций на начало учебного года, единиц	10	1	-	-	1	-	1
Численность обучающихся общеобразовательных организаций с учетом обособленных подразделений, человек	1327	160	15	27	140	39	22
Спорт							
Число спортивных сооружений, единиц	43	3	3	4	3	3	2
Число детско-юношеских спортивных школ (включая филиалы), единиц	1	-	-	-	-	-	-
Численность занимающихся в детско-юношеских спортивных школах, человек	215	-	-	-	-	-	-
Организация отдыха, развлечений и культуры							
Число организаций культурно-досугового типа, единиц	1	-	-	-	-	-	-
Число общедоступных (публичных) библиотек, единиц	-	-	-	-	-	-	-
Число музеев, единиц	-	-	-	-	-	-	-
Число профессиональных театров, единиц	-	-	-	-	-	-	-
Число детских музыкальных, художественных, хореографических школ и школ искусств, единиц	1	-	-	-	-	-	-
Охрана окружающей среды							
Текущие (эксплуатационные) затраты на охрану окружающей среды, включая оплату услуг природоохранного назначения, тыс. рублей	...*	x	x	x	x	x	x
Количество объектов, имеющих стационарные источники загрязнения атмосферного воздуха, единиц	6	x	x	x	x	x	x
Выброшено в атмосферу загрязняющих веществ, отходящих от стационарных источников, всего, тыс. тонн	0,548	x	x	x	x	x	x
Сельское хозяйство							
Продукция сельского хозяйства в хозяйствах всех категорий, тыс.руб.	1333414	x	x	x	x	x	x

Наименование показателя	Мазановский район	Белояровский сельсовет	Богословский	Дмитриевский сельсовет	Красноярковский сельсовет	Мазановский сельсовет	Майский сельсовет
Индекс производства продукции сельского хозяйства в хозяйствах всех категорий, % к предыдущему году	116,1	x	x	x	x	x	x
Растениеводство, тыс.руб.	812623	x	x	x	x	x	x
Индекс производства продукции растениеводства, % к предыдущему году	129,6	x	x	x	x	x	x
Животноводство, тыс.руб.	520791	x	x	x	x	x	x
Индекс производства продукции животноводства, % к предыдущему году	96,7	x	x	x	x	x	x
Продукция в сельскохозяйственных организациях, тыс. руб.	179722	x	x	x	x	x	x
Индекс производства продукции в сельскохозяйственных организациях, % к предыдущему году	102,5	x	x	x	x	x	x
Продукция в крестьянских (фермерских) хозяйствах и у индивидуальных предпринимателей, тыс. руб.	439861	x	x	x	x	x	x
Индекс производства продукции в крестьянских (фермерских) хозяйствах и у индивидуальных предпринимателей, % к предыдущему году	139,3	x	x	x	x	x	x
Продукция в хозяйствах населения, тыс. руб.	713781	x	x	x	x	x	x
Индекс производства продукции в хозяйствах населения, % к предыдущему году	107,1	x	x	x	x	x	x
Валовой сбор зерна (в весе после доработки), ц	30249	x	x	x	x	x	x
Валовой сбор картофеля, ц	121452	x	x	x	x	x	x
Валовой сбор овощей, ц	16783	x	x	x	x	x	x
Производство скота и птицы на убой (в убойном весе), тонн	981	x	x	x	x	x	x
Производство молока, тонн	6694	x	x	x	x	x	x
Производство яиц, тыс. штук	1537	x	x	x	x	x	x
Деятельность предприятий		x	x	x	x	x	x
Отгружено товаров собственного производства, выполнено работ и услуг собственными силами (без субъектов малого предпринимательства), тыс.рублей	...*	x	x	x	x	x	x
Строительство жилья							
Введено в действие жилых домов на территории муниципального образования, м ² общей площади	88	-	-	-	-	-	-
Число семей, состоящих на учете в качестве нуждающихся в жилых помещениях на конец года, единиц	308	14	2	10	32	-	2
Число семей, получивших жилые помещения и улучшивших жилищные условия в отчетном году, единиц	19	-	-	-	-	-	-
Розничная торговля и общественное питание							
Оборот розничной торговли (без субъектов малого предпринимательства), тыс.рублей	22642	x	x	x	x	x	x
Оборот общественного питания (без субъектов малого предпринимательства), тыс.рублей	...*	x	x	x	x	x	x
Количество объектов розничной торговли и общественного питания, единиц							
магазины	86	6	2	8	9	6	4
павильоны	13	-	-	-	1	-	-

Наименование показателя	Мазановский район	Белояровский сельсовет	Богословский	Дмитриевский сельсовет	Красноярковский сельсовет	Мазановский сельсовет	Майский сельсовет
палатки и киоски	-	-	-	-	-	-	-
аптеки и аптечные магазины	3	-	-	-	-	-	-
аптечные киоски и пункты	1	-	-	-	1	-	-
общедоступные столовые, закусочные	4	-	-	-	1	-	-
столовые учебных заведений, организаций, промышленных предприятий	12	1	1	1	-	1	1
рестораны, кафе, бары	2	-	-	-	1	-	-
минимаркеты	29	-	-	-	9	-	-
прочие магазины	35	6	2	8	-	5	-
Бытовое обслуживание населения							
Число объектов бытового обслуживания населения, оказывающих услуги, единиц	20	-	-	-	4	-	-
Коллективные средства размещения							
Число коллективных средств размещения, единиц	2	-	-	-	-	-	-
Число мест в коллективных средствах размещения, единиц	20	-	-	-	-	-	-
Основные фонды организаций муниципальной формы собственности							
Наличие основных фондов на конец года по полной учетной стоимости по коммерческим организациям	26320	x	x	x	x	x	x
Наличие основных фондов на конец года по полной учетной стоимости по некоммерческим организациям муниципальной формы собственности, тыс.рублей	667698	x	x	x	x	x	x
Наличие основных фондов на конец года по остаточной балансовой стоимости по коммерческим организациям	10243	x	x	x	x	x	x
Наличие основных фондов на конец года по остаточной балансовой стоимости по некоммерческим организациям муниципальной формы собственности, тыс.рублей	284680	x	x	x	x	x	x
Начисленный за отчетный год учетный износ основных фондов (амортизация и износ основных фондов, отражаемые в бухгалтерском учете и отчетности), по коммерческим организациям	2053	x	x	x	x	x	x
Начисленный за отчетный год учетный износ основных фондов (амортизация и износ основных фондов, отражаемые в бухгалтерском учете и отчетности), по некоммерческим организациям, тыс.рублей	11499	x	x	x	x	x	x
Инвестиции в основной капитал							
Инвестиции в основной капитал за счет средств муниципального бюджета, тыс.рублей	3498	-	-	-	-	-	-
Инвестиции в основной капитал организаций муниципальной формы собственности, тыс.рублей	5262	51	-	-	282	-	2
Местный бюджет							
Доходы местного бюджета, фактически исполненные, тыс.рублей	399214,0	6403,0	3086,0	8169,0	8819,0	3898,0	2633,0
Расходы местного бюджета, фактически исполненные, тыс.рублей	417055,0	6056,0	3144,0	8116,0	10111,0	3959,0	2659,0

Наименование показателя	Мазановский район	Белоярковский сельсовет	Богословский	Дмитриевский сельсовет	Красноярковский сельсовет	Мазановский сельсовет	Майский сельсовет
Профицит, дефицит (-) бюджета муниципального образования (местного бюджета), фактически исполнено, тыс.рублей	-17841,0	347,0	83,0	53,0	-1292,0	-61,0	-26,0
Финансовая деятельность							
Дебиторская задолженность, тыс.рублей	...*	x	x	x	x	x	x
Кредиторская задолженность, тыс.рублей	...*	x	x	x	x	x	x
Количество убыточных организаций, единиц	...*	x	x	x	x	x	x
Количество прибыльных организаций, единиц	...*	x	x	x	x	x	x
Финансовый результат убыточных организаций, тыс.рублей	...*	x	x	x	x	x	x
Финансовый результат прибыльных организаций, тыс.рублей	...*	x	x	x	x	x	x

Окончание

Наименование показателя	Молчановский сельсовет	Новокиевский сельсовет	Новоросский сельсовет	Практичанский сельсовет	Пуятинский сельсовет	Сапроновский сельсовет	Угловский сельсовет
Территория							
Протяженность автодорог общего пользования местного значения, находящихся в собственности муниципальных образований на конец года, км - всего**	-	352,2	-	-	-	-	-
Население							
Оценка численности населения на 1 января 2018 года, человек - все население	874	5174	279	460	555	655	650
Число родившихся (без мертворожденных), человек	12	52	1	1	5	14	3
Число умерших, человек	11	90	6	5	8	16	17
Естественный прирост (убыль), человек	1	-38	-4	-5	-3	-2	-14
Общий коэффициент рождаемости, промилле	13,7	10,0	3,6	2,2	8,9	21,4	4,6
Общий коэффициент смертности, промилле	12,5	17,2	17,8	13,0	14,3	24,4	26,2
Общий коэффициент естественного прироста (убыли), промилле	1,2	-7,2	-14,2	-10,8	-5,4	-3,0	-21,6
Число прибывших, всего	18	154	9	20	14	23	24
Число выбывших, человек	24	207	10	20	21	22	11
Миграционный прирост (убыль), человек	-6	-53	-1	-	-7	1	13
Занятость и безработица							
Среднесписочная численность работников организаций, человек	x	x	x	x	x	x	x
Фонд заработной платы всех работников организаций, тыс.рублей	x	x	x	x	x	x	x
Среднемесячная заработная плата работников организаций, рублей	x	x	x	x	x	x	x
Коммунальная сфера							
Число источников теплоснабжения, единиц	2	7	0	1	1	2	1
Протяженность тепловых и паровых сетей в двухтрубном исчислении, м	8500	0	60	280	460	180	8500
Одинокое протяжение уличной водопроводной сети, м	-	8800	-	-	-	-	-
Одинокое протяжение уличной канализационной сети, м	-	-	-	-	-	-	-

Наименование показателя	Молчановский сельсовет	Новокиевский сельсовет	Новоросский сельсовет	Практичанский сельсовет	Пуятинский сельсовет	Сапроновский сельсовет	Угловский сельсовет
Общая площадь жилых помещений, тыс. м ²	14,6	153,9	4,8	9,2	9,7	14,1	12,6
Здравоохранение							
Число лечебно-профилактических организаций, единиц	1	3	1	1	1	1	1
Социальное обслуживание населения							
Число стационарных учреждений социального обслуживания для граждан пожилого возраста и инвалидов (взрослых), единиц	-	1	-	-	-	-	-
Число мест в стационарных учреждениях социального обслуживания для граждан пожилого возраста и инвалидов (взрослых), мест	-	215	-	-	-	-	-
Численность граждан пожилого возраста и инвалидов (взрослых) по списку в стационарных учреждениях социального обслуживания (на конец года), человек	-	213	-	-	-	-	-
Образование							
Число организаций, осуществляющих образовательную деятельность по образовательным программам дошкольного образования, присмотр и уход за детьми, единиц	x	x	x	x	x	x	x
Число мест в организациях, осуществляющих образовательную деятельность по образовательным программам дошкольного образования, присмотр и уход за детьми, мест	x	x	x	x	x	x	x
Численность воспитанников, посещающих организации, осуществляющие образовательную деятельность по образовательным программам дошкольного образования, присмотр и уход за детьми, человек	x	x	x	x	x	x	x
Число общеобразовательных организаций на начало учебного года, единица	1	1	1	1	1	1	1
Численность обучающихся общеобразовательных организаций с учетом обособленных подразделений, человек	97	543	28	31	40	116	69
Спорт							
Число спортивных сооружений, единиц	2	11	1	3	3	2	3
Число детско-юношеских спортивных школ (включая филиалы), единиц	-	1	-	-	-	-	-
Численность занимающихся в детско-юношеских спортивных школах, человек	-	215	-	-	-	-	-
Организация отдыха, развлечений и культуры							
Число организаций культурно-досугового типа, единиц	-	1	-	-	-	-	-
Число общедоступных (публичных) библиотек, единиц	-	1	-	-	-	-	-
Число музеев, единиц	-	1	-	-	-	-	-
Число профессиональных театров, единиц	-	-	-	-	-	-	-
Число детских музыкальных, художественных, хореографических школ и школ искусств, единиц	-	1	-	-	-	-	-


Наименование показателя	Молчановский сельсовет	Новокиевский сельсовет	Новоросский сельсовет	Практичанский сельсовет	Пуятинский сельсовет	Сапроновский сельсовет	Угловский сельсовет
Охрана окружающей среды							
Текущие (эксплуатационные) затраты на охрану окружающей среды, включая оплату услуг природоохранного назначения, тысяча рублей	x	x	x	x	x	x	x
Количество объектов, имеющих стационарные источники загрязнения атмосферного воздуха, единица	x	x	x	x	x	x	x
Выброшено в атмосферу загрязняющих веществ, отходящих от стационарных источников, всего, тыс. тонн	x	x	x	x	x	x	x
Сельское хозяйство							
Продукция сельского хозяйства в хозяйствах всех категорий, тыс.руб.	x	x	x	x	x	x	x
Индекс производства продукции сельского хозяйства в хозяйствах всех категорий, % к предыдущему году	x	x	x	x	x	x	x
Растениеводство, тыс.руб.	x	x	x	x	x	x	x
Индекс производства продукции растениеводства, % к предыдущему году	x	x	x	x	x	x	x
Животноводство, тыс.руб.	x	x	x	x	x	x	x
Индекс производства продукции животноводства, % к предыдущему году	x	x	x	x	x	x	x
Продукция в сельскохозяйственных организациях, тыс. руб.	x	x	x	x	x	x	x
Индекс производства продукции в сельскохозяйственных организациях, % к предыдущему году	x	x	x	x	x	x	x
Продукция в крестьянских (фермерских) хозяйствах и у индивидуальных предпринимателей, тыс. руб.	x	x	x	x	x	x	x
Индекс производства продукции в крестьянских (фермерских) хозяйствах и у индивидуальных предпринимателей, % к предыдущему году	x	x	x	x	x	x	x
Продукция в хозяйствах населения, тыс. руб.	x	x	x	x	x	x	x
Индекс производства продукции в хозяйствах населения, % к предыдущему году	x	x	x	x	x	x	x
Валовой сбор зерна (в весе после доработки), ц	x	x	x	x	x	x	x
Валовой сбор картофеля, ц	x	x	x	x	x	x	x
Валовой сбор овощей, ц	x	x	x	x	x	x	x
Производство скота и птицы на убой (в убойном весе), тонн	x	x	x	x	x	x	x
Производство молока, тонн	x	x	x	x	x	x	x
Производство яиц, тыс. штук	x	x	x	x	x	x	x
Деятельность предприятий							
Отгружено товаров собственного производства, выполнено работ и услуг собственными силами (без субъектов малого предпринимательства), тыс.рублей	x	x	x	x	x	x	x
Строительство жилья							
Введено в действие жилых домов на территории муниципального образования, м ² общей площади	-	88	-	-	-	-	-
Число семей, состоящих на учете в качестве нуждающихся в жилых помещениях на конец года, единиц	15	199	1	1	5	11	16

Наименование показателя	Молчановский сельсовет	Новокиевский сельсовет	Новоросский сельсовет	Практичанский сельсовет	Пуятинский сельсовет	Сапроновский сельсовет	Угловский сельсовет
Число семей, получивших жилые помещения и улучшивших жилищные условия в отчетном году, единиц	-	16	-	-	2	-	1
Розничная торговля и общественное питание							
Оборот розничной торговли (без субъектов малого предпринимательства), тыс.рублей	x	x	x	x	x	x	x
Оборот общественного питания (без субъектов малого предпринимательства), тыс.рублей	x	x	x	x	x	x	x
Количество объектов розничной торговли и общественного питания, единиц							
магазины	5	22	2	3	5	10	4
павильоны	-	12	-	-	-	-	-
палатки и киоски	-	-	-	-	-	-	-
аптеки и аптечные магазины	-	3	-	-	-	-	-
аптечные киоски и пункты	-	-	-	-	-	-	-
общедоступные столовые, закусочные столовые учебных заведений, организаций, промышленных предприятий	1	1	1	1	-	2	1
рестораны, кафе, бары	-	-	-	-	-	-	1
минимаркеты	-	10	-	-	-	10	-
прочие магазины	5	1	-	3	5	-	-
Бытовое обслуживание населения							
Число объектов бытового обслуживания населения, оказывающих услуги, единиц	-	15	-	-	1	-	-
Коллективные средства размещения							
Число коллективных средств размещения, единиц	-	2	-	-	-	-	-
Число мест в коллективных средствах размещения, единиц	-	20	-	-	-	-	-
Основные фонды организаций муниципальной формы собственности							
Наличие основных фондов на конец года по полной учетной стоимости по коммерческим организациям	x	x	x	x	x	x	x
Наличие основных фондов на конец года по полной учетной стоимости по некоммерческим организациям муниципальной формы собственности, тыс.рублей	x	x	x	x	x	x	x
Наличие основных фондов на конец года по остаточной балансовой стоимости по коммерческим организациям	x	x	x	x	x	x	x
Наличие основных фондов на конец года по остаточной балансовой стоимости по некоммерческим организациям муниципальной формы собственности, тыс.рублей	x	x	x	x	x	x	x
Начисленный за отчетный год учетный износ основных фондов (амортизация и износ основных фондов, отражаемые в бухгалтерском учете и отчетности), по коммерческим организациям	x	x	x	x	x	x	x
Начисленный за отчетный год учетный износ основных фондов (амортизация и износ основных фондов, отражаемые в бухгалтерском учете и отчетности), по некоммерческим организациям, тыс.рублей	x	x	x	x	x	x	x

Наименование показателя	Молчановский сельсовет	Новокиевский сельсовет	Новоросский сельсовет	Практичанский сельсовет	Пуятинский сельсовет	Сапроновский сельсовет	Угловский сельсовет
Инвестиции в основной капитал							
Инвестиции в основной капитал за счет средств муниципального бюджета, тыс.рублей							
Инвестиции в основной капитал организаций муниципальной формы собственности, тыс.рублей	79	4591	71	35	13	99	39
Местный бюджет							
Доходы местного бюджета, фактически исполненные, тыс.рублей	4233,0	27916,0	2667,0	2994,0	4587,0	4632,0	3677,0
Расходы местного бюджета, фактически исполненные, тысяча рублей	4555,0	28243,0	2908,0	3850,0	4595,0	4222,0	3665,0
Профицит, дефицит (-) бюджета муниципального образования (местного бюджета), фактически исполнено, тыс.рублей	-322,0	-327,0	-241,0	-856,0	-8,0	410,0	12,0
Финансовая деятельность							
Дебиторская задолженность, тыс.рублей	x	x	x	x	x	x	x
Кредиторская задолженность, тыс.рублей	x	x	x	x	x	x	x
Количество убыточных организаций, единиц	x	x	x	x	x	x	x
Количество прибыльных организаций, единиц	x	x	x	x	x	x	x
Финансовый результат убыточных организаций, тыс.рублей	x	x	x	x	x	x	x
Финансовый результат прибыльных организаций, тыс.рублей	x	x	x	x	x	x	x



Михайловский район



МИХАЙЛОВСКИЙ РАЙОН

Михайловский район образован в 1925 году, расположен на юге Зейско - Буреинской равнины. На западе граничит с Константиновским, на северо-западе - с Тамбовским, на севере - с Октябрьским, на северо-востоке - с Завитинским, на востоке - с Бурейским районами. На юге района проходит государственная граница с КНР.

Районным центром является село Поярково, которое находится в 159 км от Благовещенска. Территория района - 3,04 тыс. кв. км.

Полезные ископаемые - Куприяновское месторождение песчано-гравийного балласта, месторождение гравия и суглинков. Песчано-гравийные отложения образуют пластообразующую залежь. Сырье пригодно для бетона марок «75», «100», «150», дорожных работ и кладочных растворов. Смесь Поярковского месторождения гравия используется в строительстве, в том числе для бетонных работ. Суглинки применяются при производстве полнотелого кирпича марки «125», дырчатого кирпича, пустотелых блоков марки «125», черепицы.

На территории района расположен ботанический заказник «Смирновский», где на озерах растет лотос Комарова, занесенный в Красную книгу России.

Основной вид экономической деятельности – сельскохозяйственное производство. В производстве промышленной продукции наибольший удельный вес промышленной продукции занимает производство и распределение электроэнергии, газа и воды. Производством продукции в районе заняты крупные предприятия ОАО «Михайловское Дорожное управление» (смеси асфальтобетонные и щебень) и МУПГ «Михайловский вестник» (газеты, журналы и прочие периодические издания).

Характеристика сельских поселений

В районе 29 сельских населенных пунктов, которые объединены в 12 муниципальных образований.

Поярковское муниципальное образование:

с. Поярково (1859г.) основано как станица казаками, переселившимися с реки Аргуни, и названо по имени казака-землепроходца В.Д. Пояркова.

Воскресеновское муниципальное образование:

с. Воскресеновка (1904г.) названо по дню недели, в который прибыли первые переселенцы;

с. Шумиловка (1909г.) названо по фамилии первого поселенца;

с. Кавказ (1910г.);

железнодорожная станция Воскресеновка (1937г.).

Димское муниципальное образование:

с. Дим (1867г.) ранее называлось Димский поселок. Существовала еще и Димская деревня (1869г.), основанная малороссами, которая в 1891 году, после того как жители были зачислены в казачье сословие, слилась с Димским поселком.

Дубовское муниципальное образование:

с. Дубовое (1930г.) названо по имени небольшого одноименного озера;

с. Шурино (1930г.) до 1966 года – 1-е отделение совхоза «Центральный»;

с. Привольное (1930г.) до 1966 года – 3-е отделение совхоза «Центральный».

Зеленоборское муниципальное образование:

с. Зеленый Бор (1930г.) название получило от соснового бора, расположенного рядом. До 1966 года – Центральная усадьба совхоза «Завитинский»;

с. Черемисино (1923г.) до 1966 года называлось 1-е отделение совхоза «Завитинский». Переименовано в честь командира партизанского отряда «Красный орел» И.Н. Черемисина;

с. Красный Яр (1864г.) основано Воронежскими переселенцами, которым понравился крутой берег реки Завитой, поросший сосновым бором, а песок на яру был красного цвета. Деревне единогласно дали это красивое название.

Ильиновское муниципальное образование:

с. Нижняя Ильиновка (ранее Леводымка) образовано в 1911г. жителями Полтавской губернии и названо по фамилии первого поселенца с добавлением «Нижняя», т.к. в верхнем течении уже существовало с. Ильиновка;

с. Ярославка (ранее Лысогорка) основано в 1909 году переселенцами из Полтавской губернии и названо по фамилии землеустроителя Ярославского.

Калининское муниципальное образование:

с. Калинино (1858г.) до 1923г. называлось станица Никольская;

с. Винниково (1887г.) названо в честь казачьего полковника Г.В. Винникова. Ранее называлось хутор Винниковский.

Коршуновское муниципальное образование:

с. Коршуновка (1876г.) основано переселенцами из Тамбовской губернии и названо по имени первого поселенца Михаила Коршунова;

с. Красный Восток (1927г.) названо в честь отряда красных партизан, базировавшихся в районе нынешнего села;

с. Нижнезавитинка (1895г.).

Михайловское муниципальное образование:

с. Михайловка (1862г.) основано переселенцами из Тамбовской и Орловской губернии и названо в честь праздника святого Архангела Михаила;

с. Петропавловка (1863г.) названо по фамилии первого поселенца П.С. Петренко;

с. Новогеоргиевка (1901г.) основали переселенцы из Гомельской и Могилевской губерний. Первый поселенец – Георгиев;

с. Арсентьевка основано в 1895 году переселенцами из Полтавской губернии. Названо в честь военного губернатора Амурской области генерал-лейтенанта Д.Г. Арсеньева. В документах в названии села была допущена ошибка, которая так и закрепилась.

Новочесноковское муниципальное образование:

с. Новочесноково (1954 г.);

с. Куприяново основано в 1858 году и названо по фамилии участника экспедиции Н.Н. Муравьева-Амурского – Я.И. Куприянова;

с. Высокое (1957 г.).

Чесноковское муниципальное образование:

с. Чесноково (1862г.) названо в честь командира Второго конного Амурского полка Михаила Чеснока;

с. Шадрино (1940г.) названо в честь активного участника борьбы за власть Советов в Приамурье С.Ф. Шадрина;

с. Красная Орловка (коммуна «Красноорловская») основано в 1920 году бывшими партизанами отряда «Красный Орел».



Основные социально-экономические показатели за 2017 год

Наименование показателя	Михайловский район	Воскресенский сельсовет	Димский сельсовет	Дубовский сельсовет	Зеленоборский сельсовет	Ильиновский сельсовет
Территория						
Протяженность автодорог общего пользования местного значения, находящихся в собственности муниципальных образований на конец года, км - всего**	244,8	-	-	-	-	-
Население						
Оценка численности населения на 1 января 2018 года, человек - все население	13685	445	681	426	778	351
в том числе						
младше трудоспособного возраста	3185	x	x	x	x	x
трудоспособного возраста	7066	x	x	x	x	x
старше трудоспособного возраста	3434	x	x	x	x	x
Число родившихся (без мертворожденных), человек	169	7	8	5	7	7
Число умерших, человек	220	11	8	10	15	6
Естественный прирост (убыль), человек	-51	-4	-	-5	-8	1
Общий коэффициент рождаемости, промилле	12,2	15,4	11,6	11,6	8,9	19,6
Общий коэффициент смертности, промилле	15,9	24,2	11,6	23,3	19,1	16,8
Общий коэффициент естественного прироста (убыли), промилле	-3,7	-8,8	-	-11,7	-10,2	2,8
Число прибывших, всего	456	9	22	14	22	10
Число выбывших, человек	668	26	44	18	30	24
Миграционный прирост (убыль), человек	-212	-17	-22	-4	-8	-14
Занятость и безработица						
Среднесписочная численность работников организаций, человек	1999	x	x	x	x	x
Фонд заработной платы всех работников организаций, тыс.рублей	717073,6	x	x	x	x	x
Среднемесячная заработная плата работников организаций, рублей	29890	x	x	x	x	x
Коммунальная сфера						
Число источников теплоснабжения, единиц	20	1	1	1	1	1
Протяженность тепловых и паровых сетей в двухтрубном исчислении, м	26530	956	1067	774	1317	953
Одинокое протяжение уличной водопроводной сети, м	21900	1500	1500	1000	1500	1800
Одинокое протяжение уличной канализационной сети, м	2200	-	-	-	-	-
Общая площадь жилых помещений, тыс.м ²	323,3	13,9	15,1	11,3	18,9	9,1
Здравоохранение						
Число лечебно-профилактических организаций, единица	16	1	1	1	1	1
Социальное обслуживание населения						
Число стационарных учреждений социального обслуживания для граждан пожилого возраста и инвалидов (взрослых), единиц	-	-	-	-	-	-
Число мест в стационарных учреждениях социального обслуживания для граждан пожилого возраста и инвалидов (взрослых), мест	-	-	-	-	-	-
Численность граждан пожилого возраста и инвалидов (взрослых) по списку в стационарных учреждениях социального обслуживания (на конец года), человек	-	-	-	-	-	-

Наименование показателя	Михайловский район	Воскресенский сельсовет	Димский сельсовет	Дубовский сельсовет	Зеленоборский сельсовет	Ильинский сельсовет
Образование						
Число организаций, осуществляющих образовательную деятельность по образовательным программам дошкольного образования, присмотр и уход за детьми, единиц	12	x	x	x	x	x
Число мест в организациях, осуществляющих образовательную деятельность по образовательным программам дошкольного образования, присмотр и уход за детьми, мест	667	x	x	x	x	x
Численность воспитанников, посещающих организации, осуществляющие образовательную деятельность по образовательным программам дошкольного образования, присмотр и уход за детьми, человек	530	x	x	x	x	x
Число общеобразовательных организаций на начало учебного года, единиц	11	1	1	1	1	1
Численность обучающихся общеобразовательных организаций с учетом обособленных подразделений, человек	1780	59	62	71	95	59
Спорт						
Число спортивных сооружений, единиц	65	5	5	4	6	4
Число детско-юношеских спортивных школ (включая филиалы), единиц	1	-	-	-	-	-
Численность занимающихся в детско-юношеских спортивных школах, человек	339	-	-	-	-	-
Организация отдыха, развлечений и культуры						
Число организаций культурно-досугового типа, единиц	2	-	-	-	-	-
Число общедоступных (публичных) библиотек, единиц	1	-	-	-	-	-
Число музеев, единиц	1	-	-	-	-	-
Число профессиональных театров, единиц	-	-	-	-	-	-
Число детских музыкальных, художественных, хореографических школ и школ искусств, единиц	1	-	-	-	-	-
Охрана окружающей среды						
Текущие (эксплуатационные) затраты на охрану окружающей среды, включая оплату услуг природоохранного назначения, тыс.рублей	-	x	x	x	x	x
Количество объектов, имеющих стационарные источники загрязнения атмосферного воздуха, единица	17	x	x	x	x	x
Выброшено в атмосферу загрязняющих веществ, отходящих от стационарных источников, всего, тыс. тонн	0,535	x	x	x	x	x
Сельское хозяйство						
Продукция сельского хозяйства в хозяйствах всех категорий, тыс.руб.	4924328	x	x	x	x	x
Индекс производства продукции сельского хозяйства в хозяйствах всех категорий, % к предыдущему году	128,6	x	x	x	x	x
Растениеводство, тыс.руб.	4165531	x	x	x	x	x
Индекс производства продукции растениеводства, % к предыдущему году	134,1	x	x	x	x	x
Животноводство, тыс.руб.	758797	x	x	x	x	x
Индекс производства продукции животноводства, % к предыдущему году	100,5	x	x	x	x	x
Продукция в сельскохозяйственных организациях, тыс. руб.	2632445	x	x	x	x	x

Наименование показателя	Михайловский район	Воскресенский сельсовет	Димский сельсовет	Дубовский сельсовет	Зеленоборский сельсовет	Ильиновский сельсовет
Индекс производства продукции в сельскохозяйственных организациях, % к предыдущему году	135,1	x	x	x	x	x
Продукция в крестьянских (фермерских) хозяйствах и у индивидуальных предпринимателей, тыс. руб.	1353578	x	x	x	x	x
Индекс производства продукции в крестьянских (фермерских) хозяйствах и у индивидуальных предпринимателей, % к предыдущему году	135,8	x	x	x	x	x
Продукция в хозяйствах населения, тыс. руб.	938305	x	x	x	x	x
Индекс производства продукции в хозяйствах населения, % к предыдущему году	102,1	x	x	x	x	x
Валовой сбор зерна (в весе после доработки), ц	564510	x	x	x	x	x
Валовой сбор картофеля, ц	106109	x	x	x	x	x
Валовой сбор овощей, ц	20796	x	x	x	x	x
Производство скота и птицы на убой (в убойном весе), тонн	1487	x	x	x	x	x
Производство молока, тонн	9154	x	x	x	x	x
Производство яиц, тыс. штук	2329	x	x	x	x	x
Деятельность предприятий						
Отгружено товаров собственного производства, выполнено работ и услуг собственными силами (без субъектов малого предпринимательства), тыс.рублей	...*	x	x	x	x	x
Строительство жилья						
Введено в действие жилых домов на территории муниципального образования, м ² общей площади	0,9	-	-	-	-	-
Число семей, состоящих на учете в качестве нуждающихся в жилых помещениях на конец года, единиц	88	3	4	2	6	1
Число семей, получивших жилые помещения и улучшивших жилищные условия в отчетном году, единиц	19				1	1
Розничная торговля и общественное питание						
Оборот розничной торговли (без субъектов малого предпринимательства), тыс.рублей	...*	x	x	x	x	x
Оборот общественного питания (без субъектов малого предпринимательства), тыс.рублей	...*	x	x	x	x	x
Количество объектов розничной торговли и общественного питания, единиц						
магазины	130	3	5	3	5	4
павильоны	12	-	-	-	2	-
палатки и киоски	8	-	-	-	-	-
аптеки и аптечные магазины	3	-	-	-	-	-
аптечные киоски и пункты	5	-	-	-	-	-
общедоступные столовые, закусочные	-	-	-	-	-	-
столовые учебных заведений, организаций, промышленных предприятий	25	1	2	1	1	1
рестораны, кафе, бары	5	0	0	0	0	0
минимаркеты	95	3	5	3	5	4
прочие магазины	24	0	0	0	0	0
Бытовое обслуживание населения						
Число объектов бытового обслуживания населения, оказывающих услуги, единиц	51	-	-	-	-	-

Наименование показателя	Михайловский район	Воскресенский сельсовет	Димский сельсовет	Дубовский сельсовет	Зеленоборский сельсовет	Ильинский сельсовет
Коллективные средства размещения						
Число коллективных средств размещения, единиц	-	-	-	-	-	-
Число мест в коллективных средствах размещения, единиц	-	-	-	-	-	-
Основные фонды организаций муниципальной формы собственности						
Наличие основных фондов на конец года по полной учетной стоимости по коммерческим организациям	...*	x	x	x	x	x
Наличие основных фондов на конец года по полной учетной стоимости по некоммерческим организациям муниципальной формы собственности, тыс.рублей	1256648	x	x	x	x	x
Наличие основных фондов на конец года по остаточной балансовой стоимости по коммерческим организациям	...*	x	x	x	x	x
Наличие основных фондов на конец года по остаточной балансовой стоимости по некоммерческим организациям муниципальной формы собственности, тыс.рублей	482185	x	x	x	x	x
Начисленный за отчетный год учетный износ основных фондов (амортизация и износ основных фондов, отражаемые в бухгалтерском учете и отчетности), по коммерческим организациям	...*	x	x	x	x	x
Начисленный за отчетный год учетный износ основных фондов (амортизация и износ основных фондов, отражаемые в бухгалтерском учете и отчетности), по некоммерческим организациям, тыс.рублей	28966	x	x	x	x	x
Инвестиции в основной капитал						
Инвестиции в основной капитал за счет средств муниципального бюджета, тыс.рублей	2318	x	x	x	x	x
Инвестиции в основной капитал организаций муниципальной формы собственности, тыс.рублей	10862	-	-	-	-	1342
Местный бюджет						
Доходы местного бюджета, фактически исполненные, тыс.рублей	451720,0	5470,0	3632,0	4032,0	5257,0	4724,0
Расходы местного бюджета, фактически исполненные, тыс.рублей	512703,0	5078,0	3621,0	4313,0	5279,0	4785,0
Профицит, дефицит (-) бюджета муниципального образования (местного бюджета), фактически исполнено, тыс.рублей	-60983,0	392,0	11,0	-281,0	-22,0	-61,0
Финансовая деятельность						
Дебиторская задолженность, тыс.рублей	...*	x	x	x	x	x
Кредиторская задолженность, тыс.рублей	...*	x	x	x	x	x
Количество убыточных организаций, единиц	...*	x	x	x	x	x
Количество прибыльных организаций, единиц	...*	x	x	x	x	x
Финансовый результат убыточных организаций, тыс.рублей	...*	x	x	x	x	x
Финансовый результат прибыльных организаций, тыс.рублей	...*	x	x	x	x	x

Наименование показателя	Коршунов- ский сель- совет	Калинин- ский сель- совет	Михайлов- ский сель- совет	Новочесно- ковский сельсовет	Поярков- ский сель- совет	Чесноков- ский сель- совет
Территория						
Протяженность автодорог общего пользо- вания местного значения, находящихся в собственности муниципальных образова- ний на конец года, км - всего**	-	-	-	-	244,8	-
Население						
Оценка численности населения на 1 января 2018 года, человек - все население	555	757	1119	693	6836	1044
Число родившихся (без мертворожденных), человек	10	10	12	12	79	12
Число умерших, человек	7	15	13	17	96	22
Естественный прирост (убыль), человек	3	-5	-1	-5	-17	-10
Общий коэффициент рождаемости, про- милле	17,8	13,0	10,8	17,0	11,5	11,4
Общий коэффициент смертности, промилле	12,5	19,5	11,7	24,0	13,9	21,0
Общий коэффициент естественного при- роста (убыли), промилле	5,3	-6,5	-0,9	-7,0	-2,4	-9,6
Число прибывших, всего	25	25	52	17	227	33
Число выбывших, человек	41	46	41	40	324	34
Миграционный прирост (убыль), человек	-16	-21	11	-23	-97	-1
Занятость и безработица						
Среднесписочная численность работников организаций, человек	x	x	x	x	x	x
Фонд заработной платы всех работников организаций, тыс.рублей	x	x	x	x	x	x
Среднемесячная заработная плата работни- ков организаций, рублей	x	x	x	x	x	x
Коммунальная сфера						
Число источников теплоснабжения, единиц	1	1	1	1	10	1
Протяженность тепловых и паровых сетей в двухтрубном исчислении, м	1137	953	617	1633	14412	1850
Одинокое протяжение уличной водопро- водной сети, м	1200	1100	600	1700	8000	2000
Одинокое протяжение уличной канализа- ционной сети, м	-	-	-	-	2200	-
Общая площадь жилых помещений, тыс. м ²	12,9	16,0	25,0	25,5	150,5	25,1
Здравоохранение						
Число лечебно-профилактических органи- заций, единица	1	2	2	1	3	2
Социальное обслуживание населения						
Число стационарных учреждений социаль- ного обслуживания для граждан пожилого возраста и инвалидов (взрослых), единиц	-	-	-	-	-	-
Число мест в стационарных учреждениях социального обслуживания для граждан пожилого возраста и инвалидов (взрос- лых), мест	-	-	-	-	-	-
Численность граждан пожилого возраста и инвалидов (взрослых) по списку в ста- ционарных учреждениях социального об- служивания (на конец года), человек	-	-	-	-	-	-
Образование						
Число организаций, осуществляющих обра- зовательную деятельность по образова- тельным программам дошкольного образо- вания, присмотр и уход за детьми, единиц	x	x	x	x	x	x

Наименование показателя	Коршуновский сельсовет	Калининский сельсовет	Михайловский сельсовет	Новочесновковский сельсовет	Поярковский сельсовет	Чесноковский сельсовет
Число мест в организациях, осуществляющих образовательную деятельность по образовательным программам дошкольного образования, присмотр и уход за детьми, мест	x	x	x	x	x	x
Численность воспитанников, посещающих организации, осуществляющие образовательную деятельность по образовательным программам дошкольного образования, присмотр и уход за детьми, человек	x	x	x	x	x	x
Число общеобразовательных организаций на начало учебного года, единиц	1	1	1	1	1	1
Численность обучающихся общеобразовательных организаций с учетом обособленных подразделений, человек	64	109	132	90	895	144
Спорт						
Число спортивных сооружений, единиц	4	3	-	3	20	5
Число детско-юношеских спортивных школ (включая филиалы), единиц	-	-	-	-	1	-
Численность занимающихся в детско-юношеских спортивных школах, человек	-	-	-	-	339	-
Организация отдыха, развлечений и культуры						
Число организаций культурно-досугового типа, единиц	-	1	-	-	1	-
Число общедоступных (публичных) библиотек, единиц	-	-	-	-	1	-
Число музеев, единиц	-	-	-	-	1	-
Число профессиональных театров, единиц	-	-	-	-	-	-
Число детских музыкальных, художественных, хореографических школ и школ искусств, единиц	-	-	-	-	1	-
Охрана окружающей среды						
Текущие (эксплуатационные) затраты на охрану окружающей среды, включая оплату услуг природоохранного назначения, тыс.рублей	x	x	x	x	x	x
Количество объектов, имеющих стационарные источники загрязнения атмосферного воздуха, единиц	x	x	x	x	x	x
Выброшено в атмосферу загрязняющих веществ, отходящих от стационарных источников, всего, тыс. тонн	x	x	x	x	x	x
Сельское хозяйство						
Продукция сельского хозяйства в хозяйствах всех категорий, тыс.руб.	x	x	x	x	x	x
Индекс производства продукции сельского хозяйства в хозяйствах всех категорий, % к предыдущему году	x	x	x	x	x	x
Растениеводство, тыс.руб.	x	x	x	x	x	x
Индекс производства продукции растениеводства, % к предыдущему году	x	x	x	x	x	x
Животноводство, тыс.руб.	x	x	x	x	x	x
Индекс производства продукции животноводства, % к предыдущему году	x	x	x	x	x	x
Продукция в сельскохозяйственных организациях, тыс. руб.	x	x	x	x	x	x
Индекс производства продукции в сельскохозяйственных организациях, % к предыдущему году	x	x	x	x	x	x

Наименование показателя	Коршуновский сельсовет	Калининский сельсовет	Михайловский сельсовет	Новочесновковский сельсовет	Поярковский сельсовет	Чесноковский сельсовет
Продукция в крестьянских (фермерских) хозяйствах и у индивидуальных предпринимателей, тыс. руб.	x	x	x	x	x	x
Индекс производства продукции в крестьянских (фермерских) хозяйствах и у индивидуальных предпринимателей, % к предыдущему году	x	x	x	x	x	x
Продукция в хозяйствах населения, тыс. руб.	x	x	x	x	x	x
Индекс производства продукции в хозяйствах населения, % к предыдущему году	x	x	x	x	x	x
Валовой сбор зерна (в весе после доработки), ц	x	x	x	x	x	x
Валовой сбор картофеля, ц	x	x	x	x	x	x
Валовой сбор овощей, ц	x	x	x	x	x	x
Производство скота и птицы на убой (в убойном весе), тонн	x	x	x	x	x	x
Производство молока, тонн	x	x	x	x	x	x
Производство яиц, тыс. штук	x	x	x	x	x	x
Деятельность предприятий						
Отгружено товаров собственного производства, выполнено работ и услуг собственными силами (без субъектов малого предпринимательства), тыс.рублей	x	x	x	x	x	x
Строительство жилья						
Введено в действие жилых домов на территории муниципального образования, м ² общей площади						
Число семей, состоящих на учете в качестве нуждающихся в жилых помещениях на конец года, единиц	4	3	5	3	47	10
Число семей, получивших жилые помещения и улучшивших жилищные условия в отчетном году, единиц	-	2	3	-	12	-
Розничная торговля и общественное питание						
Оборот розничной торговли (без субъектов малого предпринимательства), тыс.рублей	x	x	x	x	x	x
Оборот общественного питания (без субъектов малого предпринимательства), тыс.рублей	x	x	x	x	x	x
Количество объектов розничной торговли и общественного питания, единиц						
магазины	4	11	11	7	70	7
павильоны	-	-	2	-	7	1
палатки и киоски	-	-	-	-	8	-
аптеки и аптечные магазины	-	-	-	-	3	-
аптечные киоски и пункты	-	-	1	-	4	-
общедоступные столовые, закусочные	-	-	-	-	-	-
столовые учебных заведений, организаций, промышленных предприятий	2	2	4	2	7	2
рестораны, кафе, бары	-	-	2	-	3	-
минимаркеты	4	10	10	7	39	5
прочие магазины	-	1	1	-	20	2
Бытовое обслуживание населения						
Число объектов бытового обслуживания населения, оказывающих услуги, единиц	-	-	3	-	48	-
Коллективные средства размещения						
Число коллективных средств размещения, единиц	-	-	-	-	-	-
Число мест в коллективных средствах размещения, единиц	-	-	-	-	-	-

Наименование показателя	Коршунов-ский сель-совет	Калинин-ский сель-совет	Михайлов-ский сель-совет	Новочесно-ковский сельсовет	Поярков-ский сель-совет	Чесноков-ский сель-совет
Основные фонды организаций муниципальной формы собственности						
Наличие основных фондов на конец года по полной учетной стоимости по коммерческим организациям	x	x	x	x	x	x
Наличие основных фондов на конец года по полной учетной стоимости по некоммерческим организациям муниципальной формы собственности, тыс.рублей	x	x	x	x	x	x
Наличие основных фондов на конец года по остаточной балансовой стоимости по коммерческим организациям	x	x	x	x	x	x
Наличие основных фондов на конец года по остаточной балансовой стоимости по некоммерческим организациям муниципальной формы собственности, тыс.рублей	x	x	x	x	x	x
Начисленный за отчетный год учетный износ основных фондов (амортизация и износ основных фондов, отражаемые в бухгалтерском учете и отчетности), по коммерческим организациям	x	x	x	x	x	x
Начисленный за отчетный год учетный износ основных фондов (амортизация и износ основных фондов, отражаемые в бухгалтерском учете и отчетности), по некоммерческим организациям, тыс.рублей	x	x	x	x	x	x
Инвестиции в основной капитал						
Инвестиции в основной капитал за счет средств муниципального бюджета, тыс.рублей	x	x	x	x	x	x
Инвестиции в основной капитал организаций муниципальной формы собственности, тыс.рублей	-	-	-	674	8792	54
Местный бюджет						
Доходы местного бюджета, фактически исполненные, тыс.рублей	3261,0	7330,0	7257,0	4357,0	23669,0	7206,0
Расходы местного бюджета, фактически исполненные, тыс.рублей	4127,0	7038,0	8286,0	4810,0	24423,0	6317,0
Профицит, дефицит (-) бюджета муниципального образования (местного бюджета), фактически исполнено, тыс.рублей	-866,0	292,0	-1029,0	-453,0	-754,0	889,0
Финансовая деятельность						
Дебиторская задолженность, тыс.рублей	x	x	x	x	x	x
Кредиторская задолженность, тыс.рублей	x	x	x	x	x	x
Количество убыточных организаций, единиц	x	x	x	x	x	x
Количество прибыльных организаций, единиц	x	x	x	x	x	x
Финансовый результат убыточных организаций, тыс.рублей	x	x	x	x	x	x
Финансовый результат прибыльных организаций, тыс.рублей	x	x	x	x	x	x

Октябрьский район



ОКТЯБРЬСКИЙ РАЙОН

Октябрьский район расположен в центре Амурской области, на севере граничит с Ромненским районом, на востоке и юго-востоке - с Завитинским, на юге - с Михайловским, на западе - с Тамбовским и Ивановским районами.

Образован в 1935 году под названием Екатеринославский. С февраля 1935 года по август 1957 года назывался Кагановическим. Районным центром является село Екатеринославка, которое находится в 186 км от областного центра – г. Благовещенска. Территория района - 3,38 тыс. кв. км.

Полезные ископаемые - глины Екатеринославского месторождения кирпичных глин, пригодны для изготовления полнотелого кирпича марки «100» и керамзитового гравия.

На территории имеется Харьковский заказник.

Основным видом экономической деятельности является сельскохозяйственное производство.

Основу промышленности в районе составляет предприятие добывающих производств, разрез «Ерковецкий» (подразделение ООО «Амурский уголь»), который отрабатывает запасы угля «Ерковецкого» бурогоугольного месторождения. На разрезе применяется бестранспортная система разработки с селективной укладкой породы в выработанное пространство. Разрез добывает бурый уголь марки «2Б». Максимальный объем добычи угля на разрезе, по расчетам ученых, будет входить в двадцатку самых перспективных предприятий России. Уголь поставляется на электростанции - Благовещенскую ТЭЦ и Райчихинскую ГРЭС, а также коммунально-бытовые нужды Амурской области. Основными производителями пищевой продукции в Октябрьском районе являются ОАО «Октябрьский элеватор» (крупа), ПО «Кооператор» (хлеб и хлебобулочные изделия).

В рамках реализации федеральных инвестиционных проектов в 2016 году в Октябрьском районе введена первая очередь завода по производству семян сои, что позволит использовать под посевы сои семена высших репродукций не только в хозяйствах Амурской области, но и соседних регионов до 10 тыс. тонн в год.

Ведется строительство современных теплиц площадью свыше 3 га. Реализация проекта увеличит производство овощей в закрытом грунте на 1,5 тыс. тонн.

Характеристика сельских поселений

В районе 15 муниципальных образований, объединяющих 35 сельских населенных пунктов.

Екатеринославское муниципальное образование:

с. Екатеринославка основано в 1894 году переселенцами из Екатеринославской губернии;

с. Зорино (1888г.) образовано переселенцами из Полтавской губернии и названо именем одного из первых новоселов Зорина;

п. Нагорный (1929г.) до 1964 года назывался 1-е отделение совхоза Восточный.

Борисоглебское муниципальное образование:

с. Борисоглебка (1887г.) основали переселенцы из Тамбовской и Екатеринославской губерний и Донецкой волости;

с. Ильиновка (1880г.) названо по фамилии первых переселенцев – Ильиных.

Варваровское муниципальное образование:

с. Варваровка (1886г.) основано переселенцами из Европейской России, преимущественно из Полтавской губернии.

Восточное муниципальное образование:

п. Восточный образован в 1929 году. В этом же году образован и совхоз «Восточный» - первый совхоз на Дальнем Востоке;

п. Прибрежный (1930г.).

Королинское муниципальное образование:

с. Короли (1902г.);

с. Георгиевка (1902г.) до 1932 года называлось Козье Поле;

с. Смирновка (1902г.) основали три семьи из Смоленской и пять семей из Могилевской губернии. Село названо по фамилии инженера-землеустроителя Смирнова, который нарезал участок под населенный пункт;

с. Смелое (1908г.) основано переселенцами из Черниговской губернии, Ромовецкого уезда, с. Смелое. До 1918 года называлось Андреевка;

с. Ясная Поляна (1910г.) основано переселенцами из Киевской губернии, Черкасского уезда, села Черниевка. Первоначальное название Беткуловка, по имени землеустроителя Беткулова;

с. Беляковка (1912г.).

Максимовское муниципальное образование:

с. Максимовка (1909г.) образовали поселенцы из с. Максимовки на Украине;

с. Кутилово (1878г.) ранее называлось Путилово.

Мухинское муниципальное образование:

Основан поселок Мухинский в 1930 году. В этом же году был образован и совхоз «Мухинский»; с. Черемушки (1930г.) до 1964 года называлось 3-е отделение совхоза «Мухинский».

Никола-Александровское муниципальное образование:

с. Никола-Александровка образовалось в 1907 году переселенцами из Полтавской губернии, Переясловского уезда, села Ерковцы. Названо именем царя Николая Александровича;
с. Покровка (1909г.).

Новомихайловское муниципальное образование:

с. Новомихайловка (1907г.) образовано переселенцами из Оренбургской и Курской губерний и называлось Троебраткой. В 1919 году населенный пункт переименован в Новомихайловку по имени первого поселенца Михаила Овчинникова. Прежнее название села сохранилось за железнодорожной станцией и МТС;

с. Сергее-Федоровка (1902г.) основано переселенцами из Полтавской губернии, Переясловского уезда, деревни Березань, именем которой до 1920 года и называлось село. Переименовано в память замученных белогвардейцами красных партизан Сергея Халамейды, Сергея Плахотнюка и Федора Ганжи;

с. Харьковка (1903г.) образовано переселенцами из Харьковской губернии; железнодорожная станция Троебратка (1913г.).

Панинское муниципальное образование:

с. Панино (1910г.) основано в районе дегтярного завода Панина переселенцами из Воронежской губернии. До 1917г. называлось Троицкое;

и. Южный (1928г.) до 1964 года назывался 2-ое отделение совхоза «Восточный».

Переясловское муниципальное образование:

с. Переясловка (1904г.) образовано переселенцами из Переясловского уезда Полтавской губернии;

с. Преображенка (1889г.) основано переселенцами из Донской области.

Песчаноозерское муниципальное образование:

с. Песчаноозерка (1884г.) основали переселенцы из Донской области Новочеркасской волости села Кутенка возле озера с песчаным дном. Первоначальное название села – Алексеевка.

Романовское муниципальное образование:

с. Романовка (1905г.) образовано переселенцами из центральных губерний России и Украины. Первоначальное название села – Пикаловка по имени местного владельца дегтярного завода Пикалова. В 1909 году на сходе граждан было решено назвать село Романовка, в честь царя Николая Романова;

с. Марьяновка (1912г.) названо первым поселенцем по имени своей жены - Марьяны. Первое название села Цаплинка;

с. Борисово (1908г.).

Трудовое муниципальное образование:

п. Трудовой (1924г.) до 1964 года назывался Центральная усадьба совхоза «Борисоглебский»;

п. Заозерный (1930г.) до 1964 года назывался 1-е отделение совхоза «Борисоглебский»;

п. Увальный (1930г.) до 1964 года назывался 2-е отделение совхоза «Борисоглебский».

В 1930 году началась застройка поселков Заозерный и Увальный.

Основные социально-экономические показатели за 2017 год

Наименование показателя	Октябрьский район	Борисоглебский сельсовет	Екатеринославский сельсовет	Трудовой сельсовет	Варваровский сельсовет	Восточный сельсовет	Максимовский сельсовет	Мухинский сельсовет
Территория								
Протяженность автодорог общего пользования местного значения, находящихся в собственности муниципальных образований на конец года, км - всего**	269,4	-	269,4	-	-	-	-	-
Население								
Оценка численности населения на 1 января 2018 года, человек - все население	18284	381	9595	238	2529	1378	379	686
в том числе								
младше трудоспособного возраста	3823	x	x	x	x	x	x	x
трудоспособного возраста	10596	x	x	x	x	x	x	x
старше трудоспособного возраста	3865	x	x	x	x	x	x	x
Число родившихся (без мертворожденных), человек	212	-	120	1	27	15	5	10
Число умерших, человек	217	5	101	5	21	22	4	6
Естественный прирост (убыль), человек	-5	-5	19	-4	6	-7	1	4

Наименование показателя	Октябрьский район	Борисоглебский сельсовет	Екатеринославский сельсовет	Трудовой сельсовет	Варваровский сельсовет	Восточный сельсовет	Максимовский сельсовет	Мухинский сельсовет
Общий коэффициент рождаемости, промилле	12,0	-	12,6	4,1	10,6	10,8	12,9	14,6
Общий коэффициент смертности, промилле	11,9	13,0	10,6	20,7	8,3	15,9	10,3	8,8
Общий коэффициент естественного прироста (убыли), промилле	0,1	13,0	2,0	-16,6	2,3	-5,1	2,6	5,8
Число прибывших, всего	949	15	618	8	110	66	16	20
Число выбывших, человек	940	21	460	12	131	74	34	18
Миграционный прирост (убыль), человек	9	-6	158	-4	-21	-8	-18	2
Занятость и безработица								
Среднесписочная численность работников организаций, человек	3533	x	x	x	x	x	x	x
Фонд заработной платы всех работников организаций, тыс.рублей	1418722,2	x	x	x	x	x	x	x
Среднемесячная заработная плата работников организаций, рублей	33461,7	x	x	x	x	x	x	x
Коммунальная сфера								
Число источников теплоснабжения, единиц	33	1	20	1	1	1	1	1
Протяженность тепловых и паровых сетей в двухтрубном исчислении, м	38600	10	22890	880	6300	1660	990	2640
Одинокое протяжение уличной водопроводной сети, м	28800	-	15740	880	4700	1660	980	1640
Одинокое протяжение уличной канализационной сети, м	14000	-	9500	-	4500	-	-	-
Общая площадь жилых помещений, тыс. м ²	417,2	11,6	212,5	8,7	58,3	22,3	9,6	13,7
Здравоохранение								
Число лечебно-профилактических организаций, единиц	27	2	4	2	3	2	1	2
Социальное обслуживание населения								
Число стационарных учреждений социального обслуживания для граждан пожилого возраста и инвалидов (взрослых), единиц	1	-	1	-	-	-	-	-
Число мест в стационарных учреждениях социального обслуживания для граждан пожилого возраста и инвалидов (взрослых), мест	39	-	39	-	-	-	-	-
Численность граждан пожилого возраста и инвалидов (взрослых) по списку в стационарных учреждениях социального обслуживания (на конец года), человек	38	-	38	-	-	-	-	-
Образование								
Число организаций, осуществляющих образовательную деятельность по образовательным программам дошкольного образования, присмотр и уход за детьми, единиц	13	x	x	x	x	x	x	x
Число мест в организациях, осуществляющих образовательную деятельность по образовательным программам дошкольного образования, присмотр и уход за детьми, мест	838	x	x	x	x	x	x	x
Численность воспитанников, посещающих организации, осуществляющие образовательную деятельность по образовательным программам дошкольного образования, присмотр и уход за детьми, человек	825	x	x	x	x	x	x	x

Наименование показателя	Октябрьский район	Борисоглебский сельсовет	Екатеринославский сельсовет	Трудовой сельсовет	Варваровский сельсовет	Восточный сельсовет	Максимовский сельсовет	Мухинский сельсовет
Число общеобразовательных организаций на начало учебного года, единиц	12	-	2	1	1	1	1	1
Численность обучающихся общеобразовательных организаций с учетом обособленных подразделений, человек	2114	-	1076	27	330	197	56	100
Спорт								
Число спортивных сооружений, единиц	64	3	25	2	4	4	2	3
Число детско-юношеских спортивных школ (включая филиалы), единиц	-	-	-	-	-	-	-	-
Численность занимающихся в детско-юношеских спортивных школах, человек	-	-	-	-	-	-	-	-
Организация отдыха, развлечений и культуры								
Число организаций культурно-досугового типа, единиц	2	-	2	-	-	-	-	-
Число общедоступных (публичных) библиотек, единиц	1	-	1	-	-	-	-	-
Число музеев, единиц	1	-	1	-	-	-	-	-
Число профессиональных театров, единиц	-	-	-	-	-	-	-	-
Число детских музыкальных, художественных, хореографических школ и школ искусств, единиц	1	-	1	-	-	-	-	-
Охрана окружающей среды								
Текущие (эксплуатационные) затраты на охрану окружающей среды, включая оплату услуг природоохранного назначения, тыс.рублей	2893	x	x	x	x	x	x	x
Количество объектов, имеющих стационарные источники загрязнения атмосферного воздуха, единиц	23	x	x	x	x	x	x	x
Выброшено в атмосферу загрязняющих веществ, отходящих от стационарных источников, всего, тыс. тонн	2,143	x	x	x	x	x	x	x
Сельское хозяйство								
Продукция сельского хозяйства в хозяйствах всех категорий, тыс.руб.	3919713	x	x	x	x	x	x	x
Индекс производства продукции сельского хозяйства в хозяйствах всех категорий, % к предыдущему году	137,0	x	x	x	x	x	x	x
Растениеводство, тыс.руб.	3447800	x	x	x	x	x	x	x
Индекс производства продукции растениеводства, % к предыдущему году	142,2	x	x	x	x	x	x	x
Животноводство, тыс.руб.	471913	x	x	x	x	x	x	x
Индекс производства продукции животноводства, % к предыдущему году	103,1	x	x	x	x	x	x	x
Продукция в сельскохозяйственных организациях, тыс. руб.	2579107	x	x	x	x	x	x	x
Индекс производства продукции в сельскохозяйственных организациях, % к предыдущему году	142,0	x	x	x	x	x	x	x
Продукция в крестьянских (фермерских) хозяйствах и у индивидуальных предпринимателей, тыс. руб.	708693	x	x	x	x	x	x	x
Индекс производства продукции в крестьянских (фермерских) хозяйствах и у индивидуальных предпринимателей, % к предыдущему году	153,3	x	x	x	x	x	x	x
Продукция в хозяйствах населения, тыс. руб.	631913	x	x	x	x	x	x	x

Наименование показателя	Октябрьский район	Борисоглебский сельсовет	Екатеринославский сельсовет	Трудовой сельсовет	Варваровский сельсовет	Восточный сельсовет	Максимовский сельсовет	Мухинский сельсовет
Индекс производства продукции в хозяйствах населения, % к предыдущему году	104,0	x	x	x	x	x	x	x
Валовой сбор зерна (в весе после доработки), ц	317939	x	x	x	x	x	x	x
Валовой сбор картофеля, ц	126985	x	x	x	x	x	x	x
Валовой сбор овощей, ц	15892	x	x	x	x	x	x	x
Производство скота и птицы на убой (в убойном весе), тонн	1018	x	x	x	x	x	x	x
Производство молока, тонн	4794	x	x	x	x	x	x	x
Производство яиц, тыс. штук	2380	x	x	x	x	x	x	x
Деятельность предприятий								
Отгружено товаров собственного производства, выполнено работ и услуг собственными силами (без субъектов малого предпринимательства), тыс.рублей	1684275	x	x	x	x	x	x	x
Строительство жилья								
Введено в действие жилых домов на территории муниципального образования, м ² общей площади	1023	-	1023	-	-	-	-	-
Число семей, состоящих на учете в качестве нуждающихся в жилых помещениях на конец года, единиц	383	4	200	3	17	63	12	13
Число семей, получивших жилые помещения и улучшивших жилищные условия в отчетном году, единиц	11	1	5	-	-	-	-	-
Розничная торговля и общественное питание								
Оборот розничной торговли (без субъектов малого предпринимательства), тыс.рублей	...*	x	x	x	x	x	x	x
Оборот общественного питания (без субъектов малого предпринимательства), тыс.рублей	...*	x	x	x	x	x	x	x
Количество объектов розничной торговли и общественного питания, единиц								
магазины	186	5	105	2	34	6	2	5
павильоны	35	-	24	1	6	4	-	-
палатки и киоски	1	-	1	-	-	-	-	-
аптеки и аптечные магазины	6	-	5	-	1	-	-	-
аптечные киоски и пункты	2	-	2	-	-	-	-	-
общедоступные столовые, закусочные	8	1	5	-	-	-	-	1
столовые учебных заведений, организаций, промышленных предприятий	18	2	4	1	-	1	1	-
рестораны, кафе, бары	3	-	1	-	-	1	-	-
минимаркеты	90	4	39	2	12	4	2	4
прочие магазины	64	1	42	-	15	1	-	1
Бытовое обслуживание населения								
Число объектов бытового обслуживания населения, оказывающих услуги, единиц	44	-	35	-	4	4	-	-
Коллективные средства размещения								
Число коллективных средств размещения, единиц	2	-	2	-	-	-	-	-
Число мест в коллективных средствах размещения, единиц	38	-	38	-	-	-	-	-

Наименование показателя	Октябрьский район	Борисоглебский сельсовет	Екатеринославский сельсовет	Трудовой сельсовет	Варваровский сельсовет	Восточный сельсовет	Максимовский сельсовет	Мухинский сельсовет
Основные фонды организаций муниципальной формы собственности								
Наличие основных фондов на конец года по полной учетной стоимости по коммерческим организациям	-	x	x	x	x	x	x	x
Наличие основных фондов на конец года по полной учетной стоимости по некоммерческим организациям муниципальной формы собственности, тыс.рублей	1741918	x	x	x	x	x	x	x
Наличие основных фондов на конец года по остаточной балансовой стоимости по коммерческим организациям	-	x	x	x	x	x	x	x
Наличие основных фондов на конец года по остаточной балансовой стоимости по некоммерческим организациям муниципальной формы собственности, тыс.рублей	845396	x	x	x	x	x	x	x
Начисленный за отчетный год учетный износ основных фондов (амортизация и износ основных фондов, отражаемые в бухгалтерском учете и отчетности), по коммерческим организациям	-	x	x	x	x	x	x	x
Начисленный за отчетный год учетный износ основных фондов (амортизация и износ основных фондов, отражаемые в бухгалтерском учете и отчетности), по некоммерческим организациям, тыс.рублей	28387	x	x	x	x	x	x	x
Инвестиции в основной капитал								
Инвестиции в основной капитал за счет средств муниципального бюджета, тыс.рублей	7774	31	6544	6	544	377	-	57
Инвестиции в основной капитал организаций муниципальной формы собственности, тыс.рублей	13861	31	9943	87	1036	886	161	299
Местный бюджет								
Доходы местного бюджета, фактически исполненные, тыс.рублей	515138,0	4366,0	44916,0	2753,0	10738,0	7400,0	2433,0	3518,0
Расходы местного бюджета, фактически исполненные, тыс.рублей	517647,0	6573,0	42519,0	3428,0	9506,0	7548,0	2228,0	3716,0
Профицит, дефицит (-) бюджета муниципального образования (местного бюджета), фактически исполнено, тыс.рублей	-2509,0	-2207,0	2397,0	-675,0	1232,0	-148,0	205,0	-198,0
Финансовая деятельность								
Дебиторская задолженность, тыс.рублей	...*	x	x	x	x	x	x	x
Кредиторская задолженность, тыс.рублей	...*	x	x	x	x	x	x	x
Количество убыточных организаций, единиц	...*	x	x	x	x	x	x	x
Количество прибыльных организаций, единиц	...*	x	x	x	x	x	x	x
Финансовый результат убыточных организаций, тыс.рублей	...*	x	x	x	x	x	x	x
Финансовый результат прибыльных организаций, тыс.рублей	...*	x	x	x	x	x	x	x

Наименование показателя	Никола-Александровский сельсовет	Королинский сельсовет	Новомихайловский сельсовет	Панинский сельсовет	Песчано-озерский сельсовет	Переясловский сельсовет	Романовский сельсовет
Территория							
Протяженность автодорог общего пользования местного значения, находящихся в собственности муниципальных образований на конец года, км - всего**	-	-	-	-	-	-	-
Население							
Оценка численности населения на 1 января 2018 года, человек - все население	638	398	561	286	462	161	592
Число родившихся (без мертворожденных), человек	7	4	6	8	5	5	6
Число умерших, человек	10	6	8	9	10	4	6
Естественный прирост (убыль), человек	-3	-2	-2	-1	-5	1	-
Общий коэффициент рождаемости, промилле	10,9	10,0	10,6	27,2	10,7	29,6	9,8
Общий коэффициент смертности, промилле	15,6	15,0	14,1	30,6	21,3	23,7	9,8
Общий коэффициент естественного прироста (убыли), промилле	-4,7	-5	-3,5	-3,4	-10,6	5,9	-
Число прибывших, всего	9	3	22	9	20	2	31
Число выбывших, человек	14	6	29	25	29	20	67
Миграционный прирост (убыль), человек	-5	-3	-7	-16	-9	-18	-36
Занятость и безработица							
Среднесписочная численность работников организаций, человек	x	x	x	x	x	x	x
Фонд заработной платы всех работников организаций, тыс.рублей	x	x	x	x	x	x	x
Среднемесячная заработная плата работников организаций, рублей	x	x	x	x	x	x	x
Коммунальная сфера							
Число источников теплоснабжения, единиц	2	1	1	-	1	-	2
Протяженность тепловых и паровых сетей в двухтрубном исчислении, м	2250	190	60	-	480	-	250
Одинокое протяжение уличной водопроводной сети, м	2140	190	60	-	400	-	410
Одинокое протяжение уличной канализационной сети, м	-	-	-	-	-	-	-
Общая площадь жилых помещений, тыс. м ²	13,8	13,5	13,5	7,6	6,8	13,4	13,8
Здравоохранение							
Число лечебно-профилактических организаций, единиц	2	2	1	1	1	2	2
Социальное обслуживание населения							
Число стационарных учреждений социального обслуживания для граждан пожилого возраста и инвалидов (взрослых), единиц	-	-	-	-	-	-	-
Число мест в стационарных учреждениях социального обслуживания для граждан пожилого возраста и инвалидов (взрослых), мест	-	-	-	-	-	-	-
Численность граждан пожилого возраста и инвалидов (взрослых) по списку в стационарных учреждениях социального обслуживания (на конец года), человек	-	-	-	-	-	-	-
Образование							
Число организаций, осуществляющих образовательную деятельность по образовательным программам дошкольного образования, присмотр и уход за детьми, единиц	x	x	x	x	x	x	x
Число мест в организациях, осуществляющих образовательную деятельность по образовательным программам дошкольного образования, присмотр и уход за детьми, мест	x	x	x	x	x	x	x

Наименование показателя	Никола-Александровский сельсовет	Королинский сельсовет	Новомихайловский сельсовет	Панинский сельсовет	Песчано-озерский сельсовет	Переясловский сельсовет	Романовский сельсовет
Численность воспитанников, посещающих организации, осуществляющие образовательную деятельность по образовательным программам дошкольного образования, присмотр и уход за детьми, человек	x	x	x	x	x	x	x
Число общеобразовательных организаций на начало учебного года, единица	1	1	1	-	1	-	1
Численность обучающихся общеобразовательных организаций с учетом обособленных подразделений, человек	80	51	68	-	80	-	49
Спорт							
Число спортивных сооружений, единиц	3	2	3	1	3	2	7
Число детско-юношеских спортивных школ (включая филиалы), единиц	-	-	-	-	-	-	-
Численность занимающихся в детско-юношеских спортивных школах, человек	-	-	-	-	-	-	-
Организация отдыха, развлечений и культуры							
Число организаций культурно-досугового типа, единиц	-	-	-	-	-	-	-
Число общедоступных (публичных) библиотек, единиц	-	-	-	-	-	-	-
Число музеев, единиц	-	-	-	-	-	-	-
Число профессиональных театров, единиц	-	-	-	-	-	-	-
Число детских музыкальных, художественных, хореографических школ и школ искусств, единиц	-	-	-	-	-	-	-
Охрана окружающей среды							
Текущие (эксплуатационные) затраты на охрану окружающей среды, включая оплату услуг природоохранного назначения, тыс.рублей	x	x	x	x	x	x	x
Количество объектов, имеющих стационарные источники загрязнения атмосферного воздуха, единиц	x	x	x	x	x	x	x
Выброшено в атмосферу загрязняющих веществ, отходящих от стационарных источников, всего, тыс. тонн	x	x	x	x	x	x	x
Сельское хозяйство							
Продукция сельского хозяйства в хозяйствах всех категорий, тыс.руб.	x	x	x	x	x	x	x
Индекс производства продукции сельского хозяйства в хозяйствах всех категорий, % к предыдущему году	x	x	x	x	x	x	x
Растениеводство, тыс.руб.	x	x	x	x	x	x	x
Индекс производства продукции растениеводства, % к предыдущему году	x	x	x	x	x	x	x
Животноводство, тыс.руб.	x	x	x	x	x	x	x
Индекс производства продукции животноводства, % к предыдущему году	x	x	x	x	x	x	x
Продукция в сельскохозяйственных организациях, тыс. руб.	x	x	x	x	x	x	x
Индекс производства продукции в сельскохозяйственных организациях, % к предыдущему году	x	x	x	x	x	x	x
Продукция в крестьянских (фермерских) хозяйствах и у индивидуальных предпринимателей, тыс. руб.	x	x	x	x	x	x	x

Наименование показателя	Никола-Александровский сельсовет	Королинский сельсовет	Новомихайловский сельсовет	Панинский сельсовет	Песчаноозерский сельсовет	Переясловский сельсовет	Романовский сельсовет
Индекс производства продукции в крестьянских (фермерских) хозяйствах и у индивидуальных предпринимателей, % к предыдущему году	x	x	x	x	x	x	x
Продукция в хозяйствах населения, тыс. руб.	x	x	x	x	x	x	x
Индекс производства продукции в хозяйствах населения, % к предыдущему году	x	x	x	x	x	x	x
Валовой сбор зерна (в весе после доработки), ц	x	x	x	x	x	x	x
Валовой сбор картофеля, ц	x	x	x	x	x	x	x
Валовой сбор овощей, ц	x	x	x	x	x	x	x
Производство скота и птицы на убой (в убойном весе), тонн	x	x	x	x	x	x	x
Производство молока, тонн	x	x	x	x	x	x	x
Производство яиц, тыс. штук	x	x	x	x	x	x	x
Деятельность предприятий							
Отгружено товаров собственного производства, выполнено работ и услуг собственными силами (без субъектов малого предпринимательства), тыс.рублей	x	x	x	x	x	x	x
Строительство жилья							
Введено в действие жилых домов на территории муниципального образования, м ² общей площади	-	-	-	-	-	-	-
Число семей, состоящих на учете в качестве нуждающихся в жилых помещениях на конец года, единиц	-	36	4	7	6	13	5
Число семей, получивших жилые помещения и улучшивших жилищные условия в отчетном году, единиц	3	-	-	-	-	-	2
Розничная торговля и общественное питание							
Оборот розничной торговли (без субъектов малого предпринимательства), тыс.рублей	x	x	x	x	x	x	x
Оборот общественного питания (без субъектов малого предпринимательства), тыс.рублей	x	x	x	x	x	x	x
Количество объектов розничной торговли и общественного питания, единиц							
магазины	4	5	5	2	5	2	4
павильоны	-	-	-	-	-	-	-
палатки и киоски	-	-	-	-	-	-	-
аптеки и аптечные магазины	-	-	-	-	-	-	-
аптечные киоски и пункты	-	-	-	-	-	-	-
общедоступные столовые, закусочные	-	-	-	-	-	-	-
столовые учебных заведений, организаций, промышленных предприятий	2	1	2	-	1		1
рестораны, кафе, бары	-	-	-	-	-	-	-
минимаркеты	3	5	4	2	4	2	3
прочие магазины	1	-	1	-	1	-	1
Бытовое обслуживание населения							
Число объектов бытового обслуживания населения, оказывающих услуги, единиц	-	-	-	1	-	-	-
Коллективные средства размещения							
Число коллективных средств размещения, единиц	-	-	-	-	-	-	-
Число мест в коллективных средствах размещения, единиц	-	-	-	-	-	-	-

Наименование показателя	Никола-Александровский сельсовет	Королинский сельсовет	Новомихайловский сельсовет	Панинский сельсовет	Песчаноозерский сельсовет	Переясловский сельсовет	Романовский сельсовет
Основные фонды организаций муниципальной формы собственности							
Наличие основных фондов на конец года по полной учетной стоимости по коммерческим организациям	x	x	x	x	x	x	x
Наличие основных фондов на конец года по полной учетной стоимости по некоммерческим организациям муниципальной формы собственности, тыс.рублей	x	x	x	x	x	x	x
Наличие основных фондов на конец года по остаточной балансовой стоимости по коммерческим организациям	x	x	x	x	x	x	x
Наличие основных фондов на конец года по остаточной балансовой стоимости по некоммерческим организациям муниципальной формы собственности, тыс.рублей	x	x	x	x	x	x	x
Начисленный за отчетный год учетный износ основных фондов (амортизация и износ основных фондов, отражаемые в бухгалтерском учете и отчетности), по коммерческим организациям	x	x	x	x	x	x	x
Начисленный за отчетный год учетный износ основных фондов (амортизация и износ основных фондов, отражаемые в бухгалтерском учете и отчетности), по некоммерческим организациям, тыс.рублей	x	x	x	x	x	x	x
Инвестиции в основной капитал							
Инвестиции в основной капитал за счет средств муниципального бюджета, тыс.рублей	52	-	139	-	4	-	20
Инвестиции в основной капитал организаций муниципальной формы собственности, тыс.рублей	354	310	370	-	209	-	175
Местный бюджет							
Доходы местного бюджета, фактически исполненные, тыс.рублей	7214,0	4620,0	3605,0	3190,0	2720,0	1916,0	3236,0
Расходы местного бюджета, фактически исполненные, тыс.рублей	7070,0	4278,0	5942,0	3752,0	2731,0	2521,0	2902,0
Профицит, дефицит (-) бюджета муниципального образования (местного бюджета), фактически исполнено, тыс.рублей	144,0	342,0	-2337,0	-562,0	-11,0	-605,0	334,0
Финансовая деятельность							
Дебиторская задолженность, тыс.рублей	x	x	x	x	x	x	x
Кредиторская задолженность, тыс.рублей	x	x	x	x	x	x	x
Количество убыточных организаций, единиц	x	x	x	x	x	x	x
Количество прибыльных организаций, единиц	x	x	x	x	x	x	x
Финансовый результат убыточных организаций, тыс.рублей	x	x	x	x	x	x	x
Финансовый результат прибыльных организаций, тыс.рублей	x	x	x	x	x	x	x

Ромненский район



РОМНЕНСКИЙ РАЙОН

Расположен район на востоке Зейско-Буреинской равнины и граничит на западе с Белогорским и Серышевским, на севере – с Мазановским, на юге – с Буреинским, Завитинским и Октябрьским, на юго-западе – с Ивановским районами, на востоке – с Хабаровским краем.

Общая площадь района составляет 10,07 тыс. кв. км. Административный центр – Ромны. Расстояние до областного центра – 198 км, от районного центра до ближайшей железнодорожной станции Поздеевка – 38 км.

Рельеф местности холмисто-равнинный. В западной половине – лиственнично-белоберезовые леса, к югу – комплекс луговой растительности и небольших массивов белоберезовых лесов с примесью осины, ивы, дуба, черной березы и зарослей лещины. В юго-восточной части – черноберезовые и дубовые леса, которые к северу переходят в дубравы. В районе много озер, болот, заболоченных земель.

В зоне хвойно-широколиственных лесов находится созданный в 1967 году заказник по воспроизводству диких животных и птиц – Ташинский, площадью 110 тыс. гектаров. Обитают в нем занесенные в Красную книгу: аист дальневосточный, беркут, журавль японский, лебедь-кликун, мандаринка, орлан-белохвост. С севера к Ташинскому заказнику примыкает рыбный заказник по реке Томь и ее притокам, созданный для охраны рыбных ресурсов.

На территории района расположены два памятника природы – Ромненское и Советское лесничества, 11 памятников истории и культуры.

Основной вид экономической деятельности – сельскохозяйственное производство.

Характеристика сельских поселений

На территории района находится 29 сельских населенных пунктов, объединенных в 10 муниципальных образований.

Ромненское муниципальное образование:

с. Ромны (1907г.) - первыми поселенцами были выходцы из Ромненского уезда Киевской губернии;

с. Калиновка (1910г.) до 1912 года называлось Верхние Чергали.

Амаранское муниципальное образование:

с. Амаранка (1914г.);

с. Новониколаевка (1910г.);

с. Восточная Нива (1927г.) первоначально называлось Девятая Падь.

Дальневосточное муниципальное образование:

с. Дальневосточное (1930г.) до 1964 года центральная усадьба совхоза имени ОКДВА;

с. Григорьевка (1909г.);

с. Урожайное (1930г.).

Знаменское муниципальное образование:

с. Знаменка (первоначальное название Крутой Лог), начало заселяться в 1908 году, в 1913 году по просьбе деревенского общества стала называться Знаменкой;

с. Кузьмичи (1901г.) основано переселенцами из с. Кузьмичи Могилевской области.

Каховское муниципальное образование:

с. Каховка (1907г.) образовано переселенцами из г. Каховка на Украине. До 1912 года называлось Бого-словка;

с. Серединное (1914г.);

с. Новый Быт (1946г.).

Поздеевское муниципальное образование:

с. Поздеевка (1910г.) получило название от фамилии братьев Поздеевых, которые владели 500 десятинами земли, вели свое хозяйство;

с. Верхнебелое (1889г.) основали старообрядцы из Забайкальской области;

с. Новороссийка (1907г.) образовано переселенцами из Левобережной Украины и частично с Кавказа.

Рогозовское муниципальное образование:

с. Рогозовка (1909г.) образовано переселенцами из одноименного села Бориспольского уезда Киевской губернии;

с. Вознесенка (1887г.) до 1930 года называлось Возжаевкой по названию села Полтавской губернии, откуда прибыли первые переселенцы;

с. Высокое (1930г.) до 1964 года называлось 2-е отделение совхоза «Рогозовский»;

с. Климовка (1885г.).

Святоруссовское муниципальное образование:

с. Святоруссовка (1904г.);

с. Любимое (1903г.) до 1930г. называлось Тимофеевка;

с. Морозовка (1916г.) названо по фамилии первых поселенцев Морозовых.

Чергалинское муниципальное образование:

- с. Чергали (1960г.);
с. Хохлатское (1905г.)
с. Братолюбовка и с. Придорожное (1910г.);
с. Смоляное (1969г.);
с. Райгородка (1908г.) образовали переселенцы из Райгородки Харьковской губернии.

Основные социально-экономические показатели за 2017 год

Наименование показателя	Ромненский муниципальный район	Амаранский сельсовет	Дальневосточный сельсовет	Знаменский сельсовет	Каховский сельсовет	Поздеевский сельсовет	Рогозовский сельсовет	Ромненский сельсовет	Свято-руссовский сельсовет	Чергалинский сельсовет
Территория										
Протяженность автодорог общего пользования местного значения, находящихся в собственности муниципальных образований на конец года, километр - всего**	99,2	-	-	-	-	-	-	99,2	-	-
Население										
Оценка численности населения на 1 января 2018 года, человек	8103	353	331	458	476	1953	415	3021	497	599
в том числе:										
младше трудоспособного возраста	1768	x	x	x	x	x	x	x	x	x
трудоспособного возраста	3962	x	x	x	x	x	x	x	x	x
старше трудоспособного возраста	2373	x	x	x	x	x	x	x	x	x
Число родившихся (без мертворожденных), человек	91	3	2	3	11	30	2	30	5	5
Число умерших, человек	163	9	12	8	8	32	10	62	6	16
Естественный прирост (убыль), человек	-72	-6	-10	-5	3	-2	-8	-32	-1	-11
Общий коэффициент рождаемости, промилле	11,1	8,4	5,9	6,5	22,9	15,2	4,8	9,8	10	8,2
Общий коэффициент смертности, промилле	19,9	25,1	35,5	17,2	16,7	16,2	23,9	20,3	12	26,3
Общий коэффициент естественного прироста (убыли), промилле	-8,8	-16,7	-29,6	-10,7	6,2	-1	-19,1	-10,5	-2	-18,1
Число прибывших, всего	223	8	11	19	11	41	20	74	15	24
Число выбывших, человек	338	14	15	29	22	73	19	111	22	33
Миграционный прирост (убыль), человек	-115	-6	-4	-10	-11	-32	1	-37	-7	-9
Занятость и безработица										
Среднесписочная численность работников организаций, человек	1059	x	x	x	x	x	x	x	x	x
Фонд заработной платы всех работников организаций, тыс. рублей	346390,5	x	x	x	x	x	x	x	x	x
Среднемесячная заработная плата работников организаций, рублей	27252,5	x	x	x	x	x	x	x	x	x
Коммунальная сфера										
Число источников теплоснабжения, единиц	23	1	2	2	1	4	1	8	2	2
Протяженность тепловых и паровых сетей в двухтрубном исчислении, метр	19290	280	320	880	340	5500	-	10690	160	-

Наименование показателя	Ромненский муниципальный район	Амаранский сельсовет	Дальневосточный сельсовет	Знаменский сельсовет	Каховский сельсовет	Поздеевский сельсовет	Рогозовский сельсовет	Ромненский сельсовет	Свято-руссовский сельсовет	Черглинский сельсовет
Одинокое протяжение уличной водопроводной сети, метр	4000	-	-	-	-	2100	-	1900	-	-
Одинокое протяжение уличной канализационной сети, метр	-	x	x	x	x	x	x	x	x	x
Общая площадь жилых помещений, тысяча квадратных метров	222,7	11,3	20,6	10,9	13,0	50,6	20,4	60,7	17,0	18,2
Здравоохранение										
Число лечебно-профилактических организаций, единиц	16	1	1	1	2	3	1	2	3	2
Социальное обслуживание населения										
Число стационарных учреждений социального обслуживания для граждан пожилого возраста и инвалидов (взрослых), единиц	-	-	-	-	-	-	-	-	-	-
Число мест в стационарных учреждениях социального обслуживания для граждан пожилого возраста и инвалидов (взрослых), место	-	-	-	-	-	-	-	-	-	-
Численность граждан пожилого возраста и инвалидов (взрослых) по списку в стационарных учреждениях социального обслуживания (на конец года), человек	-	-	-	-	-	-	-	-	-	-
Образование										
Число организаций, осуществляющих образовательную деятельность по образовательным программам дошкольного образования, присмотр и уход за детьми, единиц	-	-	-	-	-	-	-	-	-	-
Число мест в организациях, осуществляющих образовательную деятельность по образовательным программам дошкольного образования, присмотр и уход за детьми, место	220	x	x	x	x	x	x	x	x	x
Численность воспитанников, посещающих организации, осуществляющие образовательную деятельность по образовательным программам дошкольного образования, присмотр и уход за детьми, человек	211	x	x	x	x	x	x	x	x	x
Число общеобразовательных организаций на начало учебного года, единиц	6	1	-	-	-	1	1	1	1	1
Численность обучающихся общеобразовательных организаций с учетом обособленных подразделений, человек	1062	47	-	75	63	287	63	387	58	82

Наименование показателя	Ромненский муниципальный район	Амаранский сельсовет	Дальневосточный сельсовет	Знаменский сельсовет	Каховский сельсовет	Поздеевский сельсовет	Рогозовский сельсовет	Ромненский сельсовет	Свято-руссовский сельсовет	Чергалинский сельсовет
Спорт										
Число спортивных сооружений, единиц	44	4	2	3	3	6	5	12	3	6
Число детско-юношеских спортивных школ (включая филиалы), единиц	-	-	-	-	-	-	-	-	-	-
Численность занимающихся в детско-юношеских спортивных школах, человек	-	-	-	-	-	-	-	-	-	-
Организация отдыха, развлечений и культуры										
Число организаций культурно-досугового типа, единиц	1	-	-	-	-	-	-	1	-	-
Число общедоступных (публичных) библиотек, единиц	1	-	-	-	-	-	-	1	-	-
Число музеев, единиц	1	-	-	-	-	-	-	1	-	-
Число профессиональных театров, единиц	-	-	-	-	-	-	-	-	-	-
Число детских музыкальных, художественных, хореографических школ и школ искусств, единиц	1	-	-	-	-	-	-	1	-	-
Охрана окружающей среды										
Текущие (эксплуатационные) затраты на охрану окружающей среды, включая оплату услуг природоохранного назначения, тыс. рублей	-	x	x	x	x	x	x	x	x	x
Количество объектов, имеющих стационарные источники загрязнения атмосферного воздуха, единиц	13	x	x	x	x	x	x	x	x	x
Выброшено в атмосферу загрязняющих веществ, отходящих от стационарных источников, всего, тыс. тонн	0,407	x	x	x	x	x	x	x	x	x
Сельское хозяйство										
Продукция сельского хозяйства в хозяйствах всех категорий, тыс.рублей	2163156	x	x	x	x	x	x	x	x	x
Индекс производства продукции сельского хозяйства в хозяйствах всех категорий, % к предыдущему году	119,3	x	x	x	x	x	x	x	x	x
Растениеводство, тыс.руб.	1576032	x	x	x	x	x	x	x	x	x
Индекс производства продукции растениеводства, % к предыдущему году	126,9	x	x	x	x	x	x	x	x	x
Животноводство, тыс.руб.	587124	x	x	x	x	x	x	x	x	x
Индекс производства продукции животноводства, % к предыдущему году	99,4	x	x	x	x	x	x	x	x	x
Продукция в сельскохозяйственных организациях, тыс. рублей	848889	x	x	x	x	x	x	x	x	x
Индекс производства продукции в сельскохозяйственных организациях, % к предыдущему году	96,2	x	x	x	x	x	x	x	x	x

Наименование показателя	Ромненский муниципальный район	Амаранский сельсовет	Дальневосточный сельсовет	Знаменский сельсовет	Каховский сельсовет	Поздеевский сельсовет	Рогозовский сельсовет	Ромненский сельсовет	Свято-руссовский сельсовет	Черглинский сельсовет
Продукция в крестьянских (фермерских) хозяйствах и у индивидуальных предпринимателей, тыс. рублей	592727	x	x	x	x	x	x	x	x	x
Индекс производства продукции в крестьянских (фермерских) хозяйствах и у индивидуальных предпринимателей, % к предыдущему году	v2,2p	x	x	x	x	x	x	x	x	x
Продукция в хозяйствах населения, тыс. рублей	721540	x	x	x	x	x	x	x	x	x
Индекс производства продукции в хозяйствах населения, % к предыдущему году	106,7	x	x	x	x	x	x	x	x	x
Валовой сбор зерна (в весе после доработки), ц	119490	x	x	x	x	x	x	x	x	x
Валовой сбор картофеля, ц	89156	x	x	x	x	x	x	x	x	x
Валовой сбор овощей, ц	13257	x	x	x	x	x	x	x	x	x
Производство скота и птицы на убой (в убойном весе), тонн	1128	x	x	x	x	x	x	x	x	x
Производство молока, тонн	8146	x	x	x	x	x	x	x	x	x
Производство яиц, тыс. штук	1421	x	x	x	x	x	x	x	x	x
Деятельность предприятий										
Отгружено товаров собственного производства, выполнено работ и услуг собственными силами (без субъектов малого предпринимательства), тыс. рублей	...*	x	x	x	x	x	x	x	x	x
Строительство жилья										
Введено в действие жилых домов на территории муниципального образования, квадратный метр общей площади	360	-	-	-	-	-	-	360	-	-
Число семей, состоящих на учете в качестве нуждающихся в жилых помещениях на конец года, единиц	129	-	3	11	3	41	-	64	4	3
Число семей, получивших жилые помещения и улучшивших жилищные условия в отчетном году, единиц	15	-	-	-	-	9	-	6	-	-
Розничная торговля и общественное питание										
Оборот розничной торговли (без субъектов малого предпринимательства), тыс. рублей	...*	x	x	x	x	x	x	x	x	x
Оборот общественного питания (без субъектов малого предпринимательства), тыс. рублей	3015	x	x	x	x	x	x	x	x	x
Количество объектов розничной торговли и общественного питания, единиц										
магазины	86	5	4	4	2	17	3	42	5	4
павильоны	-	-	-	-	-	-	-	-	-	-
палатки и киоски	1	-	-	-	-	-	-	1	-	-
аптеки и аптечные магазины	1	-	-	-	-	-	-	1	-	-
аптечные киоски и пункты	4	-	-	-	-	1	-	3	-	-
общедоступные столовые, закусочные	-	-	-	-	-	-	-	-	-	-

Наименование показателя	Ромненский муниципальный район	Амаранский сельсовет	Дальневосточный сельсовет	Знаменский сельсовет	Каховский сельсовет	Поздеевский сельсовет	Рогозовский сельсовет	Ромненский сельсовет	Свято-руссовский сельсовет	Черглинский сельсовет
столовые учебных заведений, организаций, промышленных предприятий	9	1	-	1	1	1	1	2	1	1
рестораны, кафе, бары	3	-	-	-	-	1	-	2	-	-
минимаркеты	56	5	4	4	2	10	2	21	4	4
прочие магазины	30	-	-	-	-	7	1	21	1	-
Бытовое обслуживание населения										
Число объектов бытового обслуживания населения, оказывающих услуги, единиц	20	-	1	-	1	2	1	14	-	1
Коллективные средства размещения										
Число коллективных средств размещения, единиц	-	-	-	-	-	-	-	-	-	-
Число мест в коллективных средствах размещения, единиц	-	-	-	-	-	-	-	-	-	-
Основные фонды организаций муниципальной формы собственности										
Наличие основных фондов на конец года по полной учетной стоимости по коммерческим организациям, тыс. рублей	-	-	-	-	-	-	-	-	-	-
Наличие основных фондов на конец года по полной учетной стоимости по некоммерческим организациям муниципальной формы собственности, тыс. рублей	678249	x	x	x	x	x	x	x	x	x
Наличие основных фондов на конец года по остаточной балансовой стоимости по коммерческим организациям, тыс. рублей	-	-	-	-	-	-	-	-	-	-
Наличие основных фондов на конец года по остаточной балансовой стоимости по некоммерческим организациям муниципальной формы собственности, тыс. рублей	137402	x	x	x	x	x	x	x	x	x
Начисленный за отчетный год учетный износ основных фондов (амортизация и износ основных фондов, отражаемые в бухгалтерском учете и отчетности), по коммерческим организациям, тыс. рублей	-	-	-	-	-	-	-	-	-	-
Начисленный за отчетный год учетный износ основных фондов (амортизация и износ основных фондов, отражаемые в бухгалтерском учете и отчетности), по некоммерческим организациям, тыс. рублей	9488	x	x	x	x	x	x	x	x	x
Инвестиции в основной капитал										
Инвестиции в основной капитал за счет средств муниципального бюджета, тыс. рублей	2308	x	x	x	x	x	x	x	x	x

Наименование показателя	Ромненский муниципальный район	Амаранский сельсовет	Дальневосточный сельсовет	Знаменский сельсовет	Каховский сельсовет	Поздеевский сельсовет	Рогозовский сельсовет	Ромненский сельсовет	Свято-руссовский сельсовет	Черглинский сельсовет
Инвестиции в основной капитал организаций муниципальной формы собственности, тыс. рублей	6798	280	-	-	-	1484	307	4437	-	290
Местный бюджет										
Доходы местного бюджета, фактически исполненные, тыс. рублей	287544	84439	4084	3353	2356	16196	5297	11114	3933	3998
Расходы местного бюджета, фактически исполненные, тыс. рублей	292743	3316	4529	2991	2435	9445	6481	11303	3927	4235
Профицит, дефицит (-) бюджета муниципального образования (местного бюджета), фактически исполнено, тыс. рублей	-5199	81123	-445	362	-79	6751	-1184	-189	6	-237
Финансовая деятельность										
Дебиторская задолженность, тыс. рублей	...*	x	x	x	x	x	x	x	x	x
Кредиторская задолженность, тысяча рублей	...*	x	x	x	x	x	x	x	x	x
Количество убыточных организаций, единиц	...*	x	x	x	x	x	x	x	x	x
Количество прибыльных организаций, единиц	...*	x	x	x	x	x	x	x	x	x
Финансовый результат убыточных организаций, тыс. рублей	...*	x	x	x	x	x	x	x	x	x
Финансовый результат прибыльных организаций, тыс. рублей	...*	x	x	x	x	x	x	x	x	x



Свободненский район



СВОБОДНЕНСКИЙ РАЙОН

Свободненский район образован в 1922 году. Расположен район в северо-западной части Амурской области. На севере район граничит с Шимановским районом, на востоке по р. Зея – с Мазановским и Серышевским районами, на юге – с Благовещенским районом. На западе по р. Амур проходит государственная граница с КНР.

Площадь района составляет 7318,18 кв. км. Районным центром является г.Свободный, удаленный от областного центра по железной дороге на 163 км, по р. Зея – на 196 км и по автомобильной трассе – на 146 км. Большая часть территории района покрыта лесной растительностью, пересечена увалами и сопками. Преобладающие лесные породы: лиственница, береза, дуб (маньчжурский), сосна.

Район богат полезными ископаемыми – месторождениями бурых углей, формовочных и стекольных песков, огнеупорных и кирпичных глин, суглинков, песчано-гравийного балласта, строительного камня, каолина.

На территории района находятся: государственный зоологический памятник природы областного значения «Нылгинский муравейник», природный памятник «Сосновый Бор», две стоянки древнего человека, даурский могильник.

По территории района проходит Транссибирская магистраль, протяженность которой составляет 60 км.

Сельскохозяйственное производство является основным видом экономической деятельности. Объем промышленной продукции, выпускаемый в районе, произведен индивидуальными предпринимателями: колбасные изделия, мясные (мясосодержащие) полуфабрикаты, кондитерские, хлеб и хлебобулочные изделия.

Характеристика сельских поселений

В состав района входит 16 муниципальных образований, которые объединяют 41 сельский населенный пункт.

Дмитриевское муниципальное образование:

с. Дмитриевка (1907г.) до 1911 года называлось Захватная.

п. Юхта (с эвенкийского - родник, ручей) образована в 1926 году;

Юхта-3 (1931г.) - когда-то называли «собачником» (была школа служебного собаководства). Тут же находилась детская трудовая колония беспризорных;

с. Усть-Пера (1921г.) - бывший лагерь репрессированных. Назывался Юхта-2, с 1933г. - Джалунь.

Желтоярское муниципальное образование:

с. Желтоярово (1900г.) основали поселенцы из западных губерний. Названо от крупного обрыва желтого цвета на берегу р. Зеи;

с. Гашенка (1906г.) первоначально называлось Алексеевкой, которую после революции переименовали в Гашенку, по названию реки;

с. Заган (от монгольского «цаган» - белый) основано в 1906 году переселенцами из Забайкальских сел Мухоршибир, Никольское, Заган. Первоначальное название – Майориха;

с. Новоникольск (1906г.) образовано белорусскими безземельными крестьянами;

с. Черниговка (1907г.) основано переселенцами из Черниговской губернии.

Загорно – Селитьбинское муниципальное образование:

с. Загорная Селитьба (1891г.) было одной из крупнейших казачьих станиц с хуторами.

Климоуцевское муниципальное образование:

с. Климоуцы (1908г.) называлось Каменка, переименовано переселенцами, из Румынии, Австрии, Бессарабии;

с. Новостепановка – первое упоминание относится к 1909 году. До 1927 года поселение называлось Новая Деревня;

с. Талали (с эвенкийского «тала» - солонец, «талали» - идти вдоль солонца) образовано в 1904 году.

Костюковское муниципальное образование:

с. Костюковка (1901г.) основали переселенцы из волости Костюковичи Могилевской губернии Белоруссии;

с. Малый Эргель (от эвенкийского «иргэ» - мозг; «эргили» - внизу) образовано в 1912 году;

с. Зиговка основано в 1910 году;

с. Серебрянка (1903г.) образовали переселенцы с. Рудня Могилевской губернии.

Курганское муниципальное образование:

с. Курган основано в 1910 году, с. Глухари – в 1912г.;

с. Голубое (1923г.) расположено на берегу Джатвы при впадении в нее ключа Голубого;

с. Глухари (1912г.).

Малосазанское муниципальное образование:

с. Малая Сазанка (1880г.) образовано переселенцами с западных районов России.

Семеновское муниципальное образование:

с. Семеновка (1908г.) получило название от имени первопоселенца;

с. Маркучи (1909г.) основано переселенцами из Румынии;

с. Сукромли (1907г.) основано переселенцами из одноименного села Смоленской губернии.

Москвитинское муниципальное образование:

с. Москвитино (1863г.) названо именем землепроходца Москвитина;
п. Источный (1920 год) основан как подсобное хозяйство управления Дальзолото (позже трест «Амурзолото»). Современное название с 1962 года.

Новгородское муниципальное образование:

с. Новгородка (1909г.) образовано переселенцами из Новгородской области;
с. Бардагон основали в 1883 году русские старообрядцы;
п. Подгорный (1911г.) до 1964 года – 1-ое отделение совхоза «Свободненский». Поселок стоит у подножия крутого и высокого склона долины р. Зеи - отсюда и название.

Новоивановское муниципальное образование:

с. Новоивановка (1907г.) названо по имени переселенца Ивана Семеновича Бондарева, прибывшего из Могилевской губернии;
с. Рогачевка образовано переселенцами из Рогачевского уезда Могилевской губернии в 1898 году.

Нижнебузулинское муниципальное образование:

Села Нижние Бузули и Новоострополь основаны в 1909 году переселенцами из западных районов России.

Петропавловское муниципальное образование:

с. Петропавловка (1878г.);
с. Буссе (1872 год) названо по фамилии Амурского генерал-губернатора Н.В. Буссе.
Это старые казачьи станицы. До 1950 года оба села входили в расформированный Кумарский район.

Сычевское муниципальное образование:

с. Сычевка (1907г.) до революции считалось казачьей станицей;
с. Гуран (с эвенкийского – дикий козел) основано в 1883г. раскольниками Забайкальской области, именуемыми прозвищем «гуран».

Черновское муниципальное образование:

с. Черновка (1911г.) названо в честь инженера Чернова, который планировал и нарезал землю;
с. Разливная (1911г.) крестьянское село, основанное русскими, белоруссами и украинцами. Расположено на мелких ключах, которые в зимнюю стужу замерзали, а весной разливались. Отсюда село и получило свое название;
с. Чембары (1910г.) основано первопоселенцами украинского происхождения из г. Чембар; дом отдыха «Бузули» открыт в 1938 году.



Основные социально-экономические показатели за 2017 год

Наименование показателя	Свободненский муниципальный район	Дмитриевский сельсовет	Желтоярский сельсовет	Загорно-Сельтинский сельсовет	Климуцевский сельсовет	Костюковский сельсовет	Курганский сельсовет	Новгородский сельсовет
Территория								
Протяженность автодорог общего пользования местного значения, находящихся в собственности муниципальных образований на конец года, километр – всего**	263,9	-	-	-	-	-	-	263,9
Население								
Оценка численности населения на 1 января 2018 года, человек	14168	1297	1231	443	1205	852	404	1166
в том числе:								
младше трудоспособного возраста	3450	x	x	x	x	x	x	x
трудоспособного возраста	7555	x	x	x	x	x	x	x
старше трудоспособного возраста	3163	x	x	x	x	x	x	x
Число родившихся (без мертворожденных), человек	137	21	10	4	7	6	5	15
Число умерших, человек	198	20	21	7	14	15	10	15
Естественный прирост (убыль), человек	-61	1	-11	-3	-7	-9	-5	0
Общий коэффициент рождаемости, промилле	9,6	15,9	8	8,9	5,8	7	12,1	12,9
Общий коэффициент смертности, промилле	13,9	15,1	16,8	0	11,5	17,6	24,3	12,9
Общий коэффициент естественного прироста (убыли), промилле	-4,3	0,8	-8,8	-6,8	-5,7	-10,6	-12,2	0
Число прибывших, человек	579	62	35	10	20	27	19	55
Число выбывших, человек	635	116	57	16	35	23	30	57
Миграционный прирост (убыль), человек	-56	-54	-22	-6	-15	4	-11	-2
Занятость и безработица								
Среднесписочная численность работников организаций, человек	2586	x	x	x	x	x	x	x
Фонд заработной платы всех работников организаций, тыс. рублей	1287571,8	x	x	x	x	x	x	x
Среднемесячная заработная плата работников организаций, рублей	41493,3	x	x	x	x	x	x	x
Коммунальная сфера								
Число источников теплоснабжения, единиц	27	4	2	2	3	2	1	3
Протяженность тепловых и паровых сетей в двухтрубном исчислении, метр	23730	1050	1930	390	1880	670	710	3550
Одиночное протяжение уличной водопроводной сети, метр	32430	1150	1770	390	1660	620	1070	5580
Одиночное протяжение уличной канализационной сети, метр	8670	110	550	12	-	25	859	1097
Общая площадь жилых помещений, тыс. квадратных метров	291	22,8	27,9	11	23	16,6	13,3	23
Здравоохранение								
Число лечебно-профилактических организаций, единиц	36	2	5	1	3	3	2	3
Социальное обслуживание населения								
Число стационарных учреждений социального обслуживания для граждан пожилого возраста и инвалидов (взрослых), единиц	-	-	-	-	-	-	-	-

Наименование показателя	Свободненский муниципальный район	Дмитриевский сельсовет	Желтоярский сельсовет	Загорно-Сельтинский сельсовет	Климощевский сельсовет	Костюковский сельсовет	Курганский сельсовет	Новгородский сельсовет
Число мест в стационарных учреждениях социального обслуживания для граждан пожилого возраста и инвалидов (взрослых), место	-	-	-	-	-	-	-	-
Численность граждан пожилого возраста и инвалидов (взрослых) по списку в стационарных учреждениях социального обслуживания (на конец года), человек	-	-	-	-	-	-	-	-
Образование								
Число организаций, осуществляющих образовательную деятельность по образовательным программам дошкольного образования, присмотр и уход за детьми, единиц	1	-	-	-	-	-	-	-
Число мест в организациях, осуществляющих образовательную деятельность по образовательным программам дошкольного образования, присмотр и уход за детьми, место	282	-	-	-	-	-	-	-
Численность воспитанников, посещающих организации, осуществляющие образовательную деятельность по образовательным программам дошкольного образования, присмотр и уход за детьми, человек	241	-	-	-	-	-	-	-
Число общеобразовательных организаций на начало учебного года, единиц	18	3	2	1	1	1	-	1
Численность обучающихся общеобразовательных организаций с учетом обособленных подразделений, человек	1575	216	118	30	116	125	-	128
Спорт								
Число спортивных сооружений, единиц	106	17	10	3	9	7	-	8
Число детско-юношеских спортивных школ (включая филиалы), единиц	-	-	-	-	-	-	-	-
Численность занимающихся в детско-юношеских спортивных школах, человек	-	-	-	-	-	-	-	-
Организация отдыха, развлечений и культуры								
Число организаций культурно-досугового типа, единиц	1	-	-	-	-	-	-	1
Число общедоступных (публичных) библиотек, единиц	1	-	-	-	-	-	-	1
Число музеев, единиц	-	-	-	-	-	-	-	-
Число профессиональных театров, единиц	-	-	-	-	-	-	-	-
Число детских музыкальных, художественных, хореографических школ и школ искусств, единиц	-	-	-	-	-	-	-	-

Наименование показателя	Свободненский муниципальный район	Дмитриевский сельсовет	Желтоярский сельсовет	Загорно-Сельтинский сельсовет	Климовский сельсовет	Костюковский сельсовет	Курганский сельсовет	Новгородский сельсовет
Охрана окружающей среды								
Текущие (эксплуатационные) затраты на охрану окружающей среды, включая оплату услуг природоохранного назначения, тыс. рублей	2235	x	x	x	x	x	x	x
Количество объектов, имеющих стационарные источники загрязнения атмосферного воздуха, единиц	41	x	x	x	x	x	x	x
Выброшено в атмосферу загрязняющих веществ, отходящих от стационарных источников, всего, тыс. тонн	6,354	x	x	x	x	x	x	x
Сельское хозяйство								
Продукция сельского хозяйства в хозяйствах всех категорий, тыс.рублей	1647010	x	x	x	x	x	x	x
Индекс производства продукции сельского хозяйства в хозяйствах всех категорий, % к предыдущему году	102,0	x	x	x	x	x	x	x
Растениеводство, тыс.рублей	1027037	x	x	x	x	x	x	x
Индекс производства продукции растениеводства, % к предыдущему году	115,0	x	x	x	x	x	x	x
Животноводство, тыс.рублей	619973	x	x	x	x	x	x	x
Индекс производства продукции животноводства, % к предыдущему году	84,0	x	x	x	x	x	x	x
Продукция в сельскохозяйственных организациях, тыс. рублей	460756	x	x	x	x	x	x	x
Индекс производства продукции в сельскохозяйственных организациях, % к предыдущему году	96,4	x	x	x	x	x	x	x
Продукция в крестьянских (фермерских) хозяйствах и у индивидуальных предпринимателей, тыс. рублей	413399	x	x	x	x	x	x	x
Индекс производства продукции в крестьянских (фермерских) хозяйствах и у индивидуальных предпринимателей, % к предыдущему году	104,5	x	x	x	x	x	x	x
Продукция в хозяйствах населения, тыс. рублей	772855	x	x	x	x	x	x	x
Индекс производства продукции в хозяйствах населения, % к предыдущему году	104,8	x	x	x	x	x	x	x
Валовой сбор зерна (в весе после доработки), ц	96020	x	x	x	x	x	x	x
Валовой сбор картофеля, ц	163946	x	x	x	x	x	x	x
Валовой сбор овощей, ц	52850	x	x	x	x	x	x	x
Производство скота и птицы на убой (в убойном весе), тонн	1056	x	x	x	x	x	x	x
Производство молока, тонн	5775	x	x	x	x	x	x	x
Производство яиц, тыс. штук	31110	x	x	x	x	x	x	x

СВОБОДНЕНСКИЙ РАЙОН

Наименование показателя	Свободнен-ский муниципальный район	Дмитри-евский сельсо-вет	Желтоя-ровский сельсо-вет	Загорно-Сельть-бинский сельсовет	Климо-уцевский сельсовет	Костю-ковский сельсо-вет	Курган-ский сельсо-вет	Новго-родский сельсо-вет
Деятельность предприятий								
Отгружено товаров собственного производства, выполнено работ и услуг собственными силами (без субъектов малого предпринимательства), тыс. рублей	...*	x	x	x	x	x	x	x
Строительство жилья								
Введено в действие жилых домов на территории муниципального образования, кв. м общей площади	654	-	-	-	-	-	103	340
Число семей, состоящих на учете в качестве нуждающихся в жилых помещениях на конец года, единиц	123	10	14	8	24	-	-	23
Число семей, получивших жилые помещения и улучшивших жилищные условия в отчетном году, единиц	97	11	-	3	-	3	18	10
Розничная торговля и общественное питание								
Оборот розничной торговли (без субъектов малого предпринимательства), тыс. рублей	-	x	x	x	x	x	x	x
Оборот общественного питания (без субъектов малого предпринимательства), тыс. рублей	4127	x	x	x	x	x	x	x
Количество объектов розничной торговли и общественного питания, единиц								
магазины	90	6	9	4	10	5	8	8
павильоны	4	-	-	-	-	-	-	-
палатки и киоски	8	1	-	-	1	-	1	-
аптеки и аптечные магазины	-	-	-	-	-	-	-	-
аптечные киоски и пункты	1	-	-	-	-	-	-	-
общедоступные столовые, заку-сочные	2	-	2	-	-	-	-	-
столовые учебных заведений, организаций, промышленных предприятий	30	3	3	1	3	3	-	4
рестораны, кафе, бары	5	-	1	-	-	-	-	-
минимаркеты	80	5	8	4	10	6	7	8
прочие магазины	-	-	-	-	-	-	-	-
Бытовое обслуживание насе-ления								
Число объектов бытового обслу-живания населения, оказываю-щих услуги, единиц	2	-	1	-	-	-	-	-
Коллективные средства разме-щения								
Число коллективных средств раз-мещения, единиц	5	-	2	-	-	-	-	1
Число мест в коллективных сред-ствах размещения, единиц	277	-	40	-	-	-	-	56
Основные фонды организаций муниципальной формы собст-венности								
Наличие основных фондов на ко-нец года по полной учетной стоимости по коммерческим ор-ганизациям, тыс. рублей	...*	x	x	x	x	x	x	x

СВОБОДНЕНСКИЙ РАЙОН

Наименование показателя	Свободненский муниципальный район	Дмитриевский сельсовет	Желтоярский сельсовет	Загорно-Сельтинский сельсовет	Климощевский сельсовет	Костюковский сельсовет	Курганский сельсовет	Новгородский сельсовет
Наличие основных фондов на конец года по полной учетной стоимости по некоммерческим организациям муниципальной формы собственности, тыс. рублей	1813367	x	x	x	x	x	x	x
Наличие основных фондов на конец года по остаточной балансовой стоимости по коммерческим организациям, тыс. рублей	...*	x	x	x	x	x	x	x
Наличие основных фондов на конец года по остаточной балансовой стоимости по некоммерческим организациям муниципальной формы собственности, тыс. рублей	975593	x	x	x	x	x	x	x
Начисленный за отчетный год учетный износ основных фондов (амортизация и износ основных фондов, отражаемые в бухгалтерском учете и отчетности), по коммерческим организациям, тыс. рублей	...*	x	x	x	x	x	x	x
Начисленный за отчетный год учетный износ основных фондов (амортизация и износ основных фондов, отражаемые в бухгалтерском учете и отчетности), по некоммерческим организациям, тыс. рублей	15433	x	x	x	x	x	x	x
Инвестиции в основной капитал								
Инвестиции в основной капитал за счет средств муниципального бюджета, тыс. рублей	7370	x	x	x	x	x	x	x
Инвестиции в основной капитал организаций муниципальной формы собственности, тыс. рублей	16834	27	70	-	9600	-	-	5727
Местный бюджет								
Доходы местного бюджета, фактически исполненные, тыс. рублей	535083	6970	10247	3370	10239	6821	9782	5742
Расходы местного бюджета, фактически исполненные, тыс. рублей	595310	7506	13097	3233	8890	6348	12757	6240
Профицит, дефицит (-) бюджета муниципального образования (местного бюджета), фактически исполнено, тыс. рублей	-60227	-536	-2850	137	1349	473	-2975	-498
Финансовая деятельность								
Дебиторская задолженность, тыс. рублей	24848	x	x	x	x	x	x	x
Кредиторская задолженность, тыс. рублей	9570	x	x	x	x	x	x	x
Количество убыточных организаций, единиц	...*	x	x	x	x	x	x	x
Количество прибыльных организаций, единиц	3	x	x	x	x	x	x	x
Финансовый результат убыточных организаций, тыс. рублей	...*	x	x	x	x	x	x	x
Финансовый результат прибыльных организаций, тыс. рублей	4602	x	x	x	x	x	x	x

Наименование показателя	Малосазанский сельсовет	Москвитинский сельсовет	Нижнебузулинский сельсовет	Новоивановский сельсовет свобод.	Петропавловский сельсовет свобод.	Семёновский сельсовет	Сычевский сельсовет	Черновский сельсовет
Территория								
Протяженность автодорог общего пользования местного значения, находящихся в собственности муниципальных образований на конец года, километр – всего**	-	-	-	-	-	-	-	-
Население								
Оценка численности населения на 1 января 2018 года, человек	1857	495	1060	848	594	663	714	1339
в том числе:								
младше трудоспособного возраста	x	x	x	x	x	x	x	x
трудоспособного возраста	x	x	x	x	x	x	x	x
старше трудоспособного возраста	x	x	x	x	x	x	x	x
Число родившихся (без мертворожденных), человек	17	1	11	8	6	8	6	12
Число умерших, человек	19	15	12	11	6	11	8	14
Естественный прирост (убыль), человек	-2	-14	-1	-3	0	-3	-2	-2
Общий коэффициент рождаемости, промилле	9,4	2	10,4	9,3	10	8,4	9	9,4
Общий коэффициент смертности, промилле	10,5	29,9	11,3	12,8	10	16,4	11,2	10,5
Общий коэффициент естественного прироста (убыли), промилле	-1,1	-27,9	-0,9	-3,5	0	-4,5	0	-2,8
Число прибывших, человек	186	15	37	10	5	16	28	54
Число выбывших, человек	98	14	40	32	15	32	24	46
Миграционный прирост (убыль), человек	0	1	-3	-22	-10	-16	4	8
Занятость и безработица								
Среднесписочная численность работников организаций, человек	x	x	x	x	x	x	x	x
Фонд заработной платы всех работников организаций, тыс. рублей	x	x	x	x	x	x	x	x
Среднемесячная заработная плата работников организаций, рублей	x	x	x	x	x	x	x	x
Коммунальная сфера								
Число источников теплоснабжения, единиц	1	1	2	2	-	-	2	2
Протяженность тепловых и паровых сетей в двухтрубном исчислении, метр	7450	1610	1250	750	-	-	2330	160
Одинокое протяжение уличной водопроводной сети, метр	14370	1830	1250	750	-	-	1830	160
Одинокое протяжение уличной канализационной сети, метр	4891	165	305	52	-	-	604	-
Общая площадь жилых помещений, тыс. квадратных метров	48,7	12,7	19,3	15,3	7,6	14,3	14,6	20,9
Здравоохранение								
Число лечебно-профилактических организаций, единиц	2	2	1	2	2	3	2	3
Социальное обслуживание населения								
Число стационарных учреждений социального обслуживания для граждан пожилого возраста и инвалидов (взрослых), единиц	-	-	-	-	-	-	-	-
Число мест в стационарных учреждениях социального обслуживания для граждан пожилого возраста и инвалидов (взрослых), место	-	-	-	-	-	-	-	-

Наименование показателя	Малосазанский сельсовет	Москвитинский сельсовет	Нижнебузулинский сельсовет	Новоивановский сельсовет свобод.	Петропавловский сельсовет свобод.	Семёновский сельсовет	Сычевский сельсовет	Черновский сельсовет
Численность граждан пожилого возраста и инвалидов (взрослых) по списку в стационарных учреждениях социального обслуживания (на конец года), человек	-	-	-	-	-	-	-	-
Образование								
Число организаций, осуществляющих образовательную деятельность по образовательным программам дошкольного образования, присмотр и уход за детьми, единиц	-	-	-	-	-	-	-	-
Число мест в организациях, осуществляющих образовательную деятельность по образовательным программам дошкольного образования, присмотр и уход за детьми, место	-	-	-	-	-	-	-	-
Численность воспитанников, посещающих организации, осуществляющие образовательную деятельность по образовательным программам дошкольного образования, присмотр и уход за детьми, человек	-	-	-	-	-	-	-	-
Число общеобразовательных организаций на начало учебного года, единиц	1	1	1	2	1	1	1	1
Численность обучающихся общеобразовательных организаций с учетом обособленных подразделений, человек	152	80	122	73	35	71	107	202
Спорт								
Число спортивных сооружений, единиц	6	3	7	6	5	10	8	7
Число детско-юношеских спортивных школ (включая филиалы), единиц	-	-	-	-	-	-	-	-
Численность занимающихся в детско-юношеских спортивных школах, человек	-	-	-	-	-	-	-	-
Организация отдыха, развлечений и культуры								
Число организаций культурно-досугового типа, единиц	-	-	-	-	-	-	-	-
Число общедоступных (публичных) библиотек, единиц	-	-	-	-	-	-	-	-
Число музеев, единиц	-	-	-	-	-	-	-	-
Число профессиональных театров, единиц	-	-	-	-	-	-	-	-
Число детских музыкальных, художественных, хореографических школ и школ искусств, единиц	-	-	-	-	-	-	-	-
Охрана окружающей среды								
Текущие (эксплуатационные) затраты на охрану окружающей среды, включая оплату услуг природоохранного назначения, тыс. рублей	x	x	x	x	x	x	x	x
Количество объектов, имеющих стационарные источники загрязнения атмосферного воздуха, единиц	x	x	x	x	x	x	x	x
Выброшено в атмосферу загрязняющих веществ, отходящих от стационарных источников, всего, тыс. тонн	x	x	x	x	x	x	x	x
Сельское хозяйство								
Продукция сельского хозяйства в хозяйствах всех категорий, тыс.рублей	x	x	x	x	x	x	x	x

Наименование показателя	Малосазанский сельсовет	Москвитинский сельсовет	Нижнебузулинский сельсовет	Новоивановский сельсовет свобод.	Петропавловский сельсовет свобод.	Семёновский сельсовет	Сычевский сельсовет	Черновский сельсовет
Индекс производства продукции сельского хозяйства в хозяйствах всех категорий, % к предыдущему году	x	x	x	x	x	x	x	x
Растениеводство, тыс.рублей	x	x	x	x	x	x	x	x
Индекс производства продукции растениеводства, % к предыдущему году	x	x	x	x	x	x	x	x
Животноводство, тыс.рублей	x	x	x	x	x	x	x	x
Индекс производства продукции животноводства, % к предыдущему году	x	x	x	x	x	x	x	x
Продукция в сельскохозяйственных организациях, тыс. рублей	x	x	x	x	x	x	x	x
Индекс производства продукции в сельскохозяйственных организациях, % к предыдущему году	x	x	x	x	x	x	x	x
Продукция в крестьянских (фермерских) хозяйствах и у индивидуальных предпринимателей, тыс. рублей	x	x	x	x	x	x	x	x
Индекс производства продукции в крестьянских (фермерских) хозяйствах и у индивидуальных предпринимателей, % к предыдущему году	x	x	x	x	x	x	x	x
Продукция в хозяйствах населения, тыс. рублей	x	x	x	x	x	x	x	x
Индекс производства продукции в хозяйствах населения, % к предыдущему году	x	x	x	x	x	x	x	x
Валовой сбор зерна (в весе после доработки), ц	x	x	x	x	x	x	x	x
Валовой сбор картофеля, ц	x	x	x	x	x	x	x	x
Валовой сбор овощей, ц	x	x	x	x	x	x	x	x
Производство скота и птицы на убой (в убойном весе), тонн	x	x	x	x	x	x	x	x
Производство молока, тонн	x	x	x	x	x	x	x	x
Производство яиц, тыс. штук	x	x	x	x	x	x	x	x
Деятельность предприятий								
Отгружено товаров собственного производства, выполнено работ и услуг собственными силами (без субъектов малого предпринимательства), тыс. рублей	x	x	x	x	x	x	x	x
Строительство жилья								
Введено в действие жилых домов на территории муниципального образования, кв. м общей площади	36	-	-	-	-	-	-	175
Число семей, состоящих на учете в качестве нуждающихся в жилых помещениях на конец года, единиц	-	-	8	10	-	5	-	21
Число семей, получивших жилые помещения и улучшивших жилищные условия в отчетном году, единиц	35	1	1	2	-	4	8	1
Розничная торговля и общественное питание								
Оборот розничной торговли (без субъектов малого предпринимательства), тыс. рублей	x	x	x	x	x	x	x	x
Оборот общественного питания (без субъектов малого предпринимательства), тыс. рублей	x	x	x	x	x	x	x	x
Количество объектов розничной торговли и общественного питания, единиц								

Наименование показателя	Малосазанский сельсовет	Москвитинский сельсовет	Нижнебузулинский сельсовет	Новоивановский сельсовет свобод.	Петропавловский сельсовет свобод.	Семеновский сельсовет	Сычевский сельсовет	Черновский сельсовет
магазины	4	1	6	5	2	8	3	11
павильоны	1	-	1	1	-	-	-	-
палатки и киоски	1	-	-	1	-	2	-	1
аптеки и аптечные магазины	-	-	-	-	-	-	-	-
аптечные киоски и пункты	-	-	1	-	-	-	-	-
общедоступные столовые, закусочные	-	-	-	-	-	-	-	-
столовые учебных заведений, организаций, промышленных предприятий	2	1	3	2	1	1	1	2
рестораны, кафе, бары	-	-	4	-	-	-	-	-
минимаркеты	3	1	5	3	3	5	3	9
прочие магазины	-	-	-	-	-	-	-	-
Бытовое обслуживание населения								
Число объектов бытового обслуживания населения, оказывающих услуги, единиц	-	-	-	-	-	-	-	1
Коллективные средства размещения								
Число коллективных средств размещения, единиц	-	-	1	-	-	-	-	1
Число мест в коллективных средствах размещения, единиц	-	-	44	-	-	-	-	137
Основные фонды организаций муниципальной формы собственности								
Наличие основных фондов на конец года по полной учетной стоимости по коммерческим организациям, тыс. рублей	x	x	x	x	x	x	x	x
Наличие основных фондов на конец года по полной учетной стоимости по некоммерческим организациям муниципальной формы собственности, тыс. рублей	x	x	x	x	x	x	x	x
Наличие основных фондов на конец года по остаточной балансовой стоимости по коммерческим организациям, тыс. рублей	x	x	x	x	x	x	x	x
Наличие основных фондов на конец года по остаточной балансовой стоимости по некоммерческим организациям муниципальной формы собственности, тыс. рублей	x	x	x	x	x	x	x	x
Начисленный за отчетный год учетный износ основных фондов (амортизация и износ основных фондов, отражаемые в бухгалтерском учете и отчетности), по коммерческим организациям, тыс. рублей	x	x	x	x	x	x	x	x
Начисленный за отчетный год учетный износ основных фондов (амортизация и износ основных фондов, отражаемые в бухгалтерском учете и отчетности), по некоммерческим организациям, тыс. рублей	x	x	x	x	x	x	x	x
Инвестиции в основной капитал								
Инвестиции в основной капитал за счет средств муниципального бюджета, тыс. рублей	x	x	x	x	x	x	x	x
Инвестиции в основной капитал организаций муниципальной формы собственности, тыс. рублей	254	-	559	115	-	106	62	52

Наименование показателя	Малосазанский сельсовет	Москвитинский сельсовет	Нижнебузулинский сельсовет	Новоивановский сельсовет свобод.	Петропавловский сельсовет свобод.	Семёновский сельсовет	Сычевский сельсовет	Черновский сельсовет
Местный бюджет								
Доходы местного бюджета, фактически исполненные, тыс. рублей	29619	3292	6672	8710	3866	6725	4548	5643
Расходы местного бюджета, фактически исполненные, тыс. рублей	26386	4199	7562	7454	4122	6184	5310	6996
Профицит, дефицит (-) бюджета муниципального образования (местного бюджета), фактически исполнено, тыс. рублей	3233	-907	-890	1256	-256	541	-762	-1353
Финансовая деятельность								
Дебиторская задолженность, тыс. рублей	x	x	x	x	x	x	x	x
Кредиторская задолженность, тыс. рублей	x	x	x	x	x	x	x	x
Количество убыточных организаций, единиц	x	x	x	x	x	x	x	x
Количество прибыльных организаций, единиц	x	x	x	x	x	x	x	x
Финансовый результат убыточных организаций, тыс. рублей	x	x	x	x	x	x	x	x
Финансовый результат прибыльных организаций, тыс. рублей	x	x	x	x	x	x	x	x



Селемджинский район



СЕЛЕМДЖИНСКИЙ РАЙОН

Селемджинский район образован в 1925 году. Он располагается в восточной части Амурской области. На севере, востоке, юго-востоке и юге граничит с Хабаровским краем, на юго-западе и западе – с Мазановским районом, на северо-западе – с Зейским районом. Район занимает обширную территорию площадью 46,7 тыс. кв. км.

Район богат полезными ископаемыми. Здесь расположены Селемджинское месторождение железных руд, Огоджинское месторождение каменного угля, золотоносные узлы (Харгинский, Токурский), Ям-Алиньский оловоносный район, Эзопская оловоносная зона, зоны ртутного оруднения, Ленинское месторождение сурьмы, Быссинский горячий сернистый минеральный источник.

С момента своего образования Селемджинский район специализировался на золотодобыче. По данным горного надзора, в последние дореволюционные годы в районе работало 150 приисков. На сегодняшний день существует два рудника, отличающиеся большим объемом добычи золота: ООО «Маломырский рудник» и ТООП ООО «Албынский рудник». На Маломырском руднике в 2010 году введен в эксплуатацию пусковой комплекс. ЗАО «Хэргу» - одно из старейших золотодобывающих предприятий на Дальнем Востоке. Сегодня ЗАО «Хэргу» ведет добычу пятью драгами и одним промприбором.

Через территорию района проходит участок Дальневосточной железной дороги. С 1944 года в районе было налажено воздушное сообщение. Из аэропорта Экимчан, входящего в 2013 году в состав ФКП «Аэропорты Приамурья», осуществляется отправка пассажиров, грузов, почты.

В районе расположен государственный заповедник республиканского значения «Норский» (1984г.), Быссинский минеральный источник.

Экономику района определяют золотодобыча, а также заготовка и обработка лесоматериалов.



Характеристика городских и сельских поселений

В районе 11 муниципальных образований, в которые входят 3 городских и 7 сельских поселений, включающих 11 сельских населенных пунктов.

Муниципальное образование пгт Экимчан:

пгт Экимчан (с эвенкийского «экичан» - старший брат или сестра) образован в 1882 году, с 1961 года – поселок городского типа.

Муниципальное образование пгт Токур:

пгт Токур (с эвенкийского – колено железной трубы для печки) основан в 1939 году, с 1949 года - поселок городского типа.

Муниципальное образование пгт Февральск:

пгт Февральск (1974г.) образован как поселок строителей БАМа, с 1982г. - поселок городского типа; с. Февральское (1896г.) – названное по месяцу основания. С 1932г. по 1974г. – подсобное хозяйство.

Коболдинское муниципальное образование:

с. Коболдо (с эвенкийского «колбо» - лабаз на столбах для хранения продуктов) основан в 1904 году, с 1958г. - поселок городского типа.

Огоджинское муниципальное образование:

с. Огоджа (1949г.) образован как поселок энергетиков. С 1896 года здесь было зимовье, в 30-е годы – поселок Угольный Стан. С 1958г. - поселок городского типа.

Златоустовское муниципальное образование:

п Златоустовск (1891г.) до 1900 года назывался прииск Жедринский. С 1942 года - поселок городского типа; п. Ольгинск.

Ивановское муниципальное образование:

с. Ивановское основано в 1893 году как прииск Ивановский.

Исинское муниципальное образование:

п. Иса (с эвенкийского – глаз) образован в 1980г. и назывался Федькин Ключ. В 1982 году поселку присвоили современное название по имени реки, на берегах которой находится.

Норское муниципальное образование:

с. Норск (1892г.). В 1892 году, на месте, где расположено село Норск была построена церковь. Ее открывали в религиозный праздник Успенья (28 августа). В честь этого дня селу было дано название Успеновка. С 1912 года село носит название Норск. Население занималось хлебопашеством, лесоповалом - в летнее время года, а зимой - извозом грузов на прииски.

с. Бысса основано в 1896г. как Быссинский Склад.

Стойбинское муниципальное образование:

п. Стойба основан как зимовье в 1892 году. Здесь проводились ярмарки, на которых возникали «стойбища» кочевников. Первоначальное название - Новая Стойба. Активное заселение началось с 1900 года.

с. Селемджинск (1892г.).

Основные социально-экономические показатели за 2017 год

Наименование показателя	Селемджинский муниципальный район	рабочий поселок Экимчан	рабочий поселок Токур	рабочий поселок Февральск	Ивановский сельсовет с.лем.	Исинский сельсовет	Норский сельсовет	Стойбинский сельсовет	Златоустовский сельсовет	Коболдинский сельсовет	Огоджинский сельсовет
Территория											
Протяженность автодорог общего пользования местного значения, находящихся в собственности муниципальных образований на конец года, километр – всего**	467	12,6	19,9	66,5	-	-	-	-	368	-	-
Население											
Оценка численности населения на 1 января 2018 года, человек	10260	1033	885	4731	374	433	330	709	754	701	310
в том числе:											

Наименование показателя	Селемджинский муниципальный район	рабочий поселок Экимчан	рабочий поселок Токур	рабочий поселок Февральск	Ивановский сельсовет селем.	Исинский сельсовет	Норский сельсовет	Стойбинский сельсовет	Златоустовский сельсовет	Коболдинский сельсовет	Огоджинский сельсовет
младше трудоспособного возраста	2280	216	181	1080	x	x	x	x	x	x	x
трудоспособного возраста	5636	561	487	2645	x	x	x	x	x	x	x
старше трудоспособного возраста	2344	256	217	1006	x	x	x	x	x	x	x
Число родившихся (без мертворожденных), человек	111	10	11	58	6	6	3	4	4	5	4
Число умерших, человек	114	12	11	46	1	4	6	9	11	6	8
Естественный прирост (убыль), человек	-3	-2	0	12	5	2	-3	-5	-7	-1	-4
Общий коэффициент рождаемости, промилле	10,7	9,7	12,3	11,4	16,0	13,7	9,0	5,6	5,3	13,0	12,5
Общий коэффициент смертности, промилле	11,0	11,6	12,3	9,0	2,7	9,1	18,0	12,7	-14,6	15,6	25,1
Общий коэффициент естественного прироста (убыли), промилле	-0,3	-1,9	0	2,4	13,3	4,6	-9,0	-7,1	--9,3	2,0	-12,6
Число прибывших, человек	267	34	26	106	8	9	10	24	34	8	8
Число выбывших, человек	400	33	40	187	14	23	16	22	21	21	23
Миграционный прирост (убыль), человек	-133	1	-14	-81	-6	-14	-6	2	13	-13	-15
Занятость и безработица											
Среднесписочная численность работников организаций, человек	6058	x	x	x	x	x	x	x	x	x	x
Фонд заработной платы всех работников организаций, тыс. рублей	3614611,5	x	x	x	x	x	x	x	x	x	x
Среднемесячная заработная плата работников организаций, рублей	49720,6	x	x	x	x	x	x	x	x	x	x
Коммунальная сфера											
Число источников теплоснабжения, единиц	16	2	6	1	1	1	-	1	1	1	2
Протяженность тепловых и паровых сетей в двухтрубном исчислении, метр	61890	7400	6200	19767	900	13022	-	2500	2408	2823	6870
Одиночное протяжение уличной водопроводной сети, метр	53800	7800	7200	25600	1100	2300	-	1900	2400	-	5500
Одиночное протяжение уличной канализационной сети, метр	11000	-	-	8200	-	2800	-	-	-	-	-
Общая площадь жилых помещений, тыс. квадратных метров	235,9	27,5	28,3	98,9	5,9	11,0	8,6	17,0	19,9	9,5	9,3
Здравоохранение											
Число лечебно-профилактических организаций, единиц	12	2	1	1	1	1	1	1	2	1	1

Наименование показателя	Селемджинский муниципальный район	рабочий поселок Экимчан	рабочий поселок Токур	рабочий поселок Февральск	Ивановский сельсовет селем.	Исинский сельсовет	Норский сельсовет	Стойбинский сельсовет	Златоустовский сельсовет	Коболдинский сельсовет	Огоджинский сельсовет
Социальное обслуживание населения											
Число стационарных учреждений социального обслуживания для граждан пожилого возраста и инвалидов (взрослых), единиц	-	-	-	-	-	-	-	-	-	-	-
Число мест в стационарных учреждениях социального обслуживания для граждан пожилого возраста и инвалидов (взрослых), место	-	-	-	-	-	-	-	-	-	-	-
Численность граждан пожилого возраста и инвалидов (взрослых) по списку в стационарных учреждениях социального обслуживания (на конец года), человек	-	-	-	-	-	-	-	-	-	-	-
Образование											
Число организаций, осуществляющих образовательную деятельность по образовательным программам дошкольного образования, присмотр и уход за детьми, единиц	5	-	-	-	-	-	-	-	-	-	-
Число мест в организациях, осуществляющих образовательную деятельность по образовательным программам дошкольного образования, присмотр и уход за детьми, место	717	-	-	-	-	-	-	-	-	-	-
Численность воспитанников, посещающих организации, осуществляющие образовательную деятельность по образовательным программам дошкольного образования, присмотр и уход за детьми, человек	520	-	-	-	-	-	-	-	-	-	-
Число общеобразовательных организаций на начало учебного года, единиц	9	1	1	1	1	1	1	1	1	1	-
Численность обучающихся общеобразовательных организаций с учетом обособленных подразделений, человек	1248	127	72	640	64	59	36	58	128	49	15
Спорт											
Число спортивных сооружений, единиц	61	24	4	14	2	2	2	5	3	3	2

Наименование показателя	Селемджинский муниципальный район	рабочий поселок Экимчан	рабочий поселок Токур	рабочий поселок Февральск	Ивановский сельсовет с.лем.	Исинский сельсовет	Норский сельсовет	Стойбинский сельсовет	Златоустовский сельсовет	Коболдинский сельсовет	Огоджинский сельсовет
Число детско-юношеских спортивных школ (включая филиалы), единиц	-	-	-	-	-	-	-	-	-	-	-
Численность занимающихся в детско-юношеских спортивных школах, человек	-	-	-	-	-	-	-	-	-	-	-
Организация отдыха, развлечений и культуры											
Число организаций культурно-досугового типа, единиц	10	1	1	1	1	1	1	1	1	1	1
Число общедоступных (публичных) библиотек, единиц	3	1	-	2	-	-	-	-	-	-	-
Число музеев, единиц	-	-	-	-	-	-	-	-	-	-	-
Число профессиональных театров, единиц	-	-	-	-	-	-	-	-	-	-	-
Число детских музыкальных, художественных, хореографических школ и школ искусств, единиц	2	-	-	-	1	-	-	-	-	-	1
Охрана окружающей среды											
Текущие (эксплуатационные) затраты на охрану окружающей среды, включая оплату услуг природоохранного назначения, тыс. рублей	82631	x	x	x	x	x	x	x	x	x	x
Количество объектов, имеющих стационарные источники загрязнения атмосферного воздуха, единиц	13	x	x	x	x	x	x	x	x	x	x
Выброшено в атмосферу загрязняющих веществ, отходящих от стационарных источников, всего, тыс. тонн	4,215	x	x	x	x	x	x	x	x	x	x
Сельское хозяйство											
Продукция сельского хозяйства в хозяйствах всех категорий, тыс.рублей	71660	x	x	x	x	x	x	x	x	x	x
Индекс производства продукции сельского хозяйства в хозяйствах всех категорий, % к предыдущему году	84,6	x	x	x	x	x	x	x	x	x	x
Растениеводство, тыс.рублей	32461	x	x	x	x	x	x	x	x	x	x
Индекс производства продукции растениеводства, % к предыдущему году	75,1	x	x	x	x	x	x	x	x	x	x

СЕЛЕМДЖИНСКИЙ РАЙОН

Наименование показателя	Селемджинский муниципальный район	рабочий поселок Экимчан	рабочий поселок Токур	рабочий поселок Февральск	Ивановский сельсовет селем.	Исинский сельсовет	Норский сельсовет	Стойбинский сельсовет	Златоустовский сельсовет	Коболдинский сельсовет	Огоджинский сельсовет
Животноводство, тыс.рублей	39199	x	x	x	x	x	x	x		x	x
Индекс производства продукции животноводства, % к предыдущему году	95,6	x	x	x	x	x	x	x	x	x	x
Продукция в сельскохозяйственных организациях, тыс. рублей	112	x	x	x	x	x	x	x	x	x	x
Индекс производства продукции в сельскохозяйственных организациях, % к предыдущему году	120,9	x	x	x	x	x	x	x	x	x	x
Продукция в крестьянских (фермерских) хозяйствах и у индивидуальных предпринимателей, тыс. рублей	36	x	x	x	x	x	x	x	x	x	x
Индекс производства продукции в крестьянских (фермерских) хозяйствах и у индивидуальных предпринимателей, % к предыдущему году	-	x	x	x	x	x	x	x	x	x	x
Продукция в хозяйствах населения, тыс. рублей	71512	x	x	x	x	x	x	x	x	x	x
Индекс производства продукции в хозяйствах населения, % к предыдущему году	84,5	x	x	x	x	x	x	x	x	x	x
Валовой сбор зерна (в весе после доработки), ц	-	x	x	x	x	x	x	x	x	x	x
Валовой сбор картофеля, ц	19889	x	x	x	x	x	x	x	x	x	x
Валовой сбор овощей, ц	2153	x	x	x	x	x	x	x	x	x	x
Производство скота и птицы на убой (в убойном весе), тонн	94	x	x	x	x	x	x	x	x	x	x
Производство молока, тонн	208	x	x	x	x	x	x	x	x	x	x
Производство яиц, тыс. штук	505	x	x	x	x	x	x	x	x	x	x
Деятельность предприятий											
Отгружено товаров собственного производства, выполнено работ и услуг собственными силами (без субъектов малого предпринимательства), тыс. рублей	18349290	x	x	x	x	x	x	x	x	x	x
Строительство жилья											
Введено в действие жилых домов на территории муниципального образования, кв. м общей площади	1026	-	-	548	-	-	478	-	-	-	-

Наименование показателя	Селемджинский муниципальный район	рабочий поселок Экимчан	рабочий поселок Токур	рабочий поселок Февральск	Ивановский сельсовет селем.	Исинский сельсовет	Норский сельсовет	Стойбинский сельсовет	Златоустовский сельсовет	Коболдинский сельсовет	Огоджинский сельсовет
Число семей, состоящих на учете в качестве нуждающихся в жилых помещениях на конец года, единиц	335	54	3	190	9	17	2	47	1	6	6
Число семей, получивших жилые помещения и улучшивших жилищные условия в отчетном году, единиц	32	3	6	1	2	1	1	6	6	1	5
Розничная торговля и общественное питание											
Оборот розничной торговли (без субъектов малого предпринимательства), тыс. рублей	44563,6	x	x	x	x	x	x	x	x	x	x
Оборот общественного питания (без субъектов малого предпринимательства), тыс. рублей	...*	x	x	x	x	x	x	x	x	x	x
Количество объектов розничной торговли и общественного питания, единиц											
магазины	199	19	11	143	3	9	3	-	-	4	3
павильоны	1	-	-	1	-	-	-	-	-	-	-
палатки и киоски	1	-	-	1	-	-	-	-	-	-	-
аптеки и аптечные магазины	4	2	-	2	-	-	-	-	-	-	-
аптечные киоски и пункты	1	-	-	-	-	-	-	1	-	-	-
общедоступные столовые, закусочные	5	-	-	4	-	-	-	1	-	-	-
столовые учебных заведений, организаций, промышленных предприятий	14	1	2	2	1	1	1	1	3	1	1
рестораны, кафе, бары	7	2	-	4	-	1	-	-	-	-	-
минимаркеты	8	-	-	1	-	7	-	-	-	-	-
прочие магазины	94	8	11	56	3	2	3	-	4	4	3
Бытовое обслуживание населения											
Число объектов бытового обслуживания населения, оказывающих услуги, единиц	28	2	-	24	-	-	-	-	2	-	-
Коллективные средства размещения											
Число коллективных средств размещения, единиц	4	-	-	4	-	-	-	-	-	-	-
Число мест в коллективных средствах размещения, единиц	42	-	-	42	-	-	-	-	-	-	-

Наименование показателя	Селемджинский муниципальный район	рабочий поселок Экимчан	рабочий поселок Токур	рабочий поселок Февральск	Ивановский сельсовет селем.	Исинский сельсовет	Норский сельсовет	Стойбинский сельсовет	Златоустовский сельсовет	Коболдинский сельсовет	Огоджинский сельсовет
Основные фонды организаций муниципальной формы собственности											
Наличие основных фондов на конец года по полной учетной стоимости по коммерческим организациям, тыс. рублей	...*	x	x	x	x	x		x	x	x	x
Наличие основных фондов на конец года по полной учетной стоимости по некоммерческим организациям муниципальной формы собственности, тыс. рублей	346873	x	x	x	x	x	x	x	x	x	x
Наличие основных фондов на конец года по остаточной балансовой стоимости по коммерческим организациям, тыс. рублей	...*	x	x	x	x	x	x	x	x	x	x
Наличие основных фондов на конец года по остаточной балансовой стоимости по некоммерческим организациям муниципальной формы собственности, тыс. рублей	150863	x	x	x	x	x	x	x	x	x	x
Начисленный за отчетный год учетный износ основных фондов (амортизация и износ основных фондов, отражаемые в бухгалтерском учете и отчетности), по коммерческим организациям, тыс. рублей	...*	x	x	x	x	x	x	x	x	x	x
Начисленный за отчетный год учетный износ основных фондов (амортизация и износ основных фондов, отражаемые в бухгалтерском учете и отчетности), по некоммерческим организациям, тыс. рублей	17404	x	x	x	x	x	x	x	x	x	x
Инвестиции в основной капитал											
Инвестиции в основной капитал за счет средств муниципального бюджета, тыс. рублей	3576	x	x	x	x	x	x	x	x	x	x
Инвестиции в основной капитал организаций муниципальной формы собственности, тыс. рублей	13947	2499	401	6266	360	1079	111	654	1341	1236	-

Наименование показателя	Селемджинский муниципальный район	рабочий поселок Экимчан	рабочий поселок Токур	рабочий поселок Февральск	Ивановский сельсовет селем.	Исинский сельсовет	Норский сельсовет	Стойбинский сельсовет	Златоустовский сельсовет	Коболдинский сельсовет	Огоджинский сельсовет
Местный бюджет											
Доходы местного бюджета, фактически исполненные, тыс. рублей	598365	10156	14420	42801	5025	6086	4255	7504	15721	3976	2928
Расходы местного бюджета, фактически исполненные, тыс. рублей	662079	10134	13811	37389	5287	6010	4063	7364	21297	3981	2980
Профицит, дефицит (-) бюджета муниципального образования (местного бюджета), фактически исполнено, тыс. рублей	-63714	22	609	5412	-262	76	192	140	-5576	-5	-52
Финансовая деятельность											
Дебиторская задолженность, тыс. рублей	115674	x	x	x	x	x	x	x	x	x	x
Кредиторская задолженность, тыс. рублей	602205	x	x	x	x	x	x	x	x	x	x
Количество убыточных организаций, единиц	-	x	x	x	x	x	x	x	x	x	x
Количество прибыльных организаций, единиц	-	x	x	x	x	x	x	x	x	x	x
Финансовый результат убыточных организаций, тыс. рублей	-	x	x	x	x	x	x	x	x	x	x
Финансовый результат прибыльных организаций, тыс. рублей	-	x	x	x	x	x	x	x	x	x	x



Серышевский район



СЕРЫШЕВСКИЙ РАЙОН

Серышевский район образован в 1935 году. Расположен на западе Зейско-Буреинской равнины. На севере и северо-востоке граничит с Мазановским районом, на юго-востоке – с Ромненским, на юге – с Белогорским, на юго-западе – с Благовещенским, на западе – со Свободненским районами.

Район занимает территорию площадью 3,80 тыс. кв. км. Поселок городского типа Серышево – центр Серышевского района, расстояние до областного центра – 156 км.

Полезные ископаемые представлены месторождением глин и строительных песков.

По территории района проходит Транссибирская железнодорожная магистраль.

На территории района расположен археологический памятник – Граматухинская культура (ранний неолит), комплексный Воскресеновский заказник. Всего в Серышевском районе 39 памятников истории и культуры.

Основные виды экономической деятельности района – сельскохозяйственное производство и переработка сельхозпродукции: Производством продукции в районе заняты малые предприятия и индивидуальные предприниматели без образования юридического лица. Большим спросом пользуется продукция, выпущенная предприятием малого бизнеса ПО «Кооператор» (рыба и рыбные продукты, полуфабрикаты мясные (мясосодержащие), кондитерские, хлеб и хлебобулочные изделия), индивидуальным предпринимателем Д.В. Мельниченко (цельномолочная продукция, творог, масло сливочное, йогурты).

Характеристика городских и сельских поселений

В районе один поселок городского типа и 47 сельских населенных пунктов, объединенных в 16 муниципальных образований.

Муниципальное образование пгт Серышево:

пгт Серышево (1912г.) основан как железнодорожная станция Белоногово. В 1928 году переименован в память о С.М. Серышеве.

Аргинское муниципальное образование:

железнодорожная станция Арга основана в 1910 году как разъезд №24 при строительстве Амурской железной дороги. Первый поезд пошел в декабре 1913 года;

с. Введенка (1891г.) одно из старейших в Серышевском районе. Названо по фамилии первого поселенца;

с. Веселое (1908г.) до 1929-1930г.г. называлось деревня Бугорки.

Большесазанское муниципальное образование:

в 1864 году семейными староверами из Забайкалья основано село «Пиканово» (от маньчжурского «пикан» - деревня, стоящая среди деревьев, дающих ореховые плоды). В 1873 году прибыли первые переселенцы из Полтавы, Донской и Черниговской губерний. В 1917 году село было переименовано в с. Большая Сазанка, т.к. в реке ловились большие сазаны;

с. Ключики основано в 1863 году семейными староверами. Название получило от большого количества ручьев и подземных ключей в этой местности;

с. Воронжа (первое название «Маньчжурка») основали в 1864 году староверы – беспоповцы. Переименовано в 1925 году переселенцами из Воронежской области.

Водораздельненское муниципальное образование:

с. Водораздельное (1914г.);

с. Милехино (1904г.) образовано ссыльными поляками. До 1907 года называлось Озерное, т.к. было построено на берегу большого озера.

Казанское муниципальное образование:

с. Казанка заселено в 1890 году переселенцами из Полтавской, Томской, Самарской, Могилевской губерний, и отчасти из Забайкалья. Названо по фамилии землемера, нарезавшего участки для переселенцев;

с. Липовка (1928г.) основано близ липовой рощи;

с. Сретенка (1908г.);

с. Калиновка (1927г.).

Лебяжье-вское муниципальное образование:

с. Лебяжье начало заселяться с 1901 года переселенцами из Полтавской и Харьковской губерний Украины;

с. Белоусовка (1928г.) основано переселенцами из Брянской губернии. Название дано по фамилии первого поселенца.

Лермонтовское муниципальное образование:

с. Лермонтово (1935г.) названо в честь М.Ю. Лермонтова;

с. Павловка образовано в 1946 году на базе подсобного хозяйства «Амурзолотопродснаба». Название получило в 1960 году на сходе граждан в честь бригадира отделения Курочкина Павла Андреевича;

с. Бирма (1885г.) основано крестьянами переселенцами из Улан-Удэ;

с. Ближний Сахалин образовано в 1928 году переселенцами из центральной части России. Оно объединило три хутора: Дальний, Средний и Ближний Сахалин. Свое название получило от ассоциации залитых лиманами полей и как бы островков;

вокруг с. Лиманное (1908г.) многочисленные мелкие углубления - лиманы, отсюда и название «Лиманное». Первооснователем является Полехович Павел Александрович;

с. Пушкино (1908г.) названо в честь А.С. Пушкина.

Новосергеевское муниципальное образование:

с. Новосергеевка (1910г.) до 1917 году называлось Чебыкинский – по фамилии первого поселенца;

с. Паруновка (1883г.) названо по фамилии первого поселенца Парунова Василия;

с. Рождественка (1904г.) первоначально носило название «Соминка», из-за большого количества сомов в близлежащих озерах.

Озерное муниципальное образование:

с. Озерное, как населенный пункт, основано в 1930 году, в связи с образованием в г. Алексеевке (Свободном) ГУЛага;

с. Белоногово (1867г.) основано крестьянами из центральных губерний России, Западной Сибири и казаками Забайкалья. Названо по фамилии первых поселенцев;

с. Добрянка (1906г.) образовано выходцами из Саратовской, Полтавской, Днепропетровской, Черниговской и других западных губерний. Первое название села – Круглая падь.

Полянское муниципальное образование:

в 1910 году среди тайги на живописной поляне было образовано селение Поляна из приехавших переселенцев с Украины и Черкасской области;

с. Ударное (1946г.).

Сосновское муниципальное образование:

с. Сосновка (1932г.) получило свое название от прекрасного соснового бора, окружающего село. Первоначальное название – Конезавод;

с. Автономовка (1900г.) названо в честь землеустроителя Автономова;

с. Державинка (1908г.) названо по имени землеустроителя Державина, который отводил землю под данный населенный пункт;

с. Верхнеборовая (1926г.).

Томское муниципальное образование:

с. Томское (1862-1863г.) основано переселенцами из Пермской губернии, Красноуфимского уезда. Название получило по названию реки Томь;

с. Белогорка (1908г.) заложили переселенцы из Полтавской области, Золотоножского уезда, села Домантово. Названо по светлым обнажениям кварцевого песка на склоне холма;

с. Бочкаревка (1883г.) основано поселенцами из Полтавской области, Гадичского уезда, села Рымаревка. Название дано по фамилии проживавшего здесь рыбака, поселенца Бочкарева;

с. Красная Поляна (1939г.) до 1964 года носило название Второе отделение совхоза «Полянский»;

с. Тавричанка (1903г.) основано переселенцами из Таврической губернии;

с. Хитровка (1884г.);

железнодорожная станция Украина (1908г.).

Украинское муниципальное образование:

первые переселенцы села Украинка (1909г.) были с Украины. Деревня называлась Осиновка, затем «Парижская коммуна». Свое настоящее название носит с 1934 (1935) года;

с. Верное (1904г.) до 1913 года называлось Сосновый Бор;

с. Новоохочье (1908г.) основали переселенцы из с. Охочье Харьковской губернии.

Фроловское муниципальное образование:

Заселение села Фроловка (первоначальное название – Серкина речка) было в 1909 году жителями, прибывшими с Полтавской и Житомирской областей. Названо по фамилии первого поселенца Я. Фролова;

с. Борисполь (1909г.) основано переселенцами из Полтавской и Киевской областей Украины. Название получило по просьбе прибывших из Киевской области жителей с. Борисполь. Первоначальное название села - Дубнячки.

Широкологское муниципальное образование:

с. Широкий Лог (1909г.) до 1917 года носило название Новомихайловка. Настоящее название произошло от местоположения: село находится в распадке (логу) на правом берегу реки Томь;

с. Соколовка (1909г.) первоначально называлось Талый Ключ;

с. Воскресеновка (1908г.).

Основные социально-экономические показатели за 2017 год

Наименование показателя	Серышевский район	рабочий поселок Серышево	Аргинский сельсовет	Лермонтовский сельсовет	Большесазанский сельсовет	Сосновский сельсовет	Водораздельный сельсовет	Казанский сельсовет
Территория								
Протяженность автодорог общего пользования местного значения, находящихся в собственности муниципальных образований на конец года, километр – всего**	400,9	54	346,9	-	-	-	-	-
Население								
Оценка численности населения на 1 января 2018 года, человек	24425	9773	915	640	822	492	285	561
в том числе:								
младше трудоспособного возраста	5919	2556	x	x	x	x	x	x
трудоспособного возраста	13376	5397	x	x	x	x	x	x
старше трудоспособного возраста	5130	1819	x	x	x	x	x	x
Число родившихся (без мертворожденных), человек	349	138	25	17	7	5	3	9
Число умерших, человек	382	129	16	19	17	12	5	11
Естественный прирост (убыль), человек	-33	9	9	-2	-10	-7	-2	-2
Общий коэффициент рождаемости, промилле	14,3	14,1	27,4	26	8,4	9,9	10,3	16
Общий коэффициент смертности, промилле	15,6	13,1	17,5	29,1	20,4	23,8	17,2	19,5
Общий коэффициент естественного прироста (убыли), промилле	-1,3	1	9,9	-3,1	-12	-13,9	-6,9	-3,5
Число прибывших, человек	1150	440	34	19	35	15	4	26
Число выбывших, человек	1195	531	36	46	46	33	12	29
Миграционный прирост (убыль), человек	-45	-91	-2	-27	-11	-18	-8	-3
Занятость и безработица								
Среднесписочная численность работников организаций, человек	3736	x	x	x	x	x	x	x
Фонд заработной платы всех работников организаций, тыс. рублей	1310042,4	x	x	x	x	x	x	x
Среднемесячная заработная плата работников организаций, рублей	29221,9	x	x	x	x	x	x	x
Коммунальная сфера								
Число источников теплоснабжения, единиц	39	12	3	3	1	1	1	2
Протяженность тепловых и паровых сетей в двухтрубном исчислении, метр	47750	21410	2200	1660	870	1900	84	4900
Одиночное протяжение уличной водопроводной сети, метр	27600	14500	800	-	-	-	-	3700
Одиночное протяжение уличной канализационной сети, метр	14300	8500	-	-	-	-	-	-
Общая площадь жилых помещений, тыс. квадратных метров	542,6	252,3	19,7	20,8	16,6	14,1	5,5	13,3
Здравоохранение								
Число лечебно-профилактических организаций, единиц	30	1	2	2	2	3	1	1
Социальное обслуживание населения								
Число стационарных учреждений социального обслуживания для граждан пожилого возраста и инвалидов (взрослых), единиц	-	-	-	-	-	-	-	-
Число мест в стационарных учреждениях социального обслуживания для граждан пожилого возраста и инвалидов (взрослых), место	-	-	-	-	-	-	-	-
Численность граждан пожилого возраста и инвалидов (взрослых) по списку в стационарных учреждениях социального обслуживания (на конец года), человек	-	-	-	-	-	-	-	-

Наименование показателя	Серышевский район	рабочий поселок Серышево	Аргинский сельсовет	Лермонтовский сельсовет	Больше-сазанский сельсовет	Сосновский сельсовет	Водораздель-ненский сельсовет	Казанский сельсовет
Образование								
Число организаций, осуществляющих образовательную деятельность по образовательным программам дошкольного образования, присмотр и уход за детьми, единиц	5	x	x	x	x	x	x	x
Число мест в организациях, осуществляющих образовательную деятельность по образовательным программам дошкольного образования, присмотр и уход за детьми, место	1019	x	x	x	x	x	x	x
Численность воспитанников, посещающих организации, осуществляющие образовательную деятельность по образовательным программам дошкольного образования, присмотр и уход за детьми, человек	1010	x	x	x	x	x	x	x
Число общеобразовательных организаций на начало учебного года, единиц	7	2	-	-	1	1	-	-
Численность обучающихся общеобразовательных организаций с учетом обособленных подразделений, человек	3237	1577	100	52	120	120	22	48
Спорт								
Число спортивных сооружений, единиц	122	28	7	6	4	9	2	6
Число детско-юношеских спортивных школ (включая филиалы), единиц	-	-	-	-	-	-	-	-
Численность занимающихся в детско-юношеских спортивных школах, человек	-	-	-	-	-	-	-	-
Организация отдыха, развлечений и культуры								
Число организаций культурно-досугового типа, единиц	5	2	-	-	-	-	-	1
Число общедоступных (публичных) библиотек, единиц	1	1	-	-	-	-	-	-
Число музеев, единиц	1	1	-	-	-	-	-	-
Число профессиональных театров, единиц	-	-	-	-	-	-	-	-
Число детских музыкальных, художественных, хореографических школ и школ искусств, единиц	1	1	-	-	-	-	-	-
Охрана окружающей среды								
Текущие (эксплуатационные) затраты на охрану окружающей среды, включая оплату услуг природоохранного назначения, тыс. рублей	...*	x	x	x	x	x	x	x
Количество объектов, имеющих стационарные источники загрязнения атмосферного воздуха, единиц	25	x	x	x	x	x	x	x
Выброшено в атмосферу загрязняющих веществ, отходящих от стационарных источников, всего, тыс. тонн	2,512	x	x	x	x	x	x	x
Сельское хозяйство								
Продукция сельского хозяйства в хозяйствах всех категорий, тыс.рублей	3522163	x	x	x	x	x	x	x
Индекс производства продукции сельского хозяйства в хозяйствах всех категорий, % к предыдущему году	131,7	x	x	x	x	x	x	x
Растениеводство, тыс.рублей	2657921	x	x	x	x	x	x	x
Индекс производства продукции растениеводства, % к предыдущему году	143,6	x	x	x	x	x	x	x
Животноводство, тыс.рублей	864242	x	x	x	x	x	x	x
Индекс производства продукции животноводства, % к предыдущему году	100,6	x	x	x	x	x	x	x

Наименование показателя	Серышевский район	рабочий поселок Серышево	Аргинский сельсовет	Лермонтовский сельсовет	Большесазанский сельсовет	Сосновский сельсовет	Водораздельненский сельсовет	Казанский сельсовет
Продукция в сельскохозяйственных организациях, тыс. рублей	1246423	x	x	x	x	x	x	x
Индекс производства продукции в сельскохозяйственных организациях, % к предыдущему году	145,8	x	x	x	x	x	x	x
Продукция в крестьянских (фермерских) хозяйствах и у индивидуальных предпринимателей, тыс. рублей	1206338	x	x	x	x	x	x	x
Индекс производства продукции в крестьянских (фермерских) хозяйствах и у индивидуальных предпринимателей, % к предыдущему году	143,8	x	x	x	x	x	x	x
Продукция в хозяйствах населения, тыс. рублей	1069402	x	x	x	x	x	x	x
Индекс производства продукции в хозяйствах населения, % к предыдущему году	106,2	x	x	x	x	x	x	x
Валовой сбор зерна (в весе после доработки), ц	124977	x	x	x	x	x	x	x
Валовой сбор картофеля, ц	181266	x	x	x	x	x	x	x
Валовой сбор овощей, ц	56500	x	x	x	x	x	x	x
Производство скота и птицы на убой (в убойном весе), тонн	1659	x	x	x	x	x	x	x
Производство молока, тонн	12423	x	x	x	x	x	x	x
Производство яиц, тыс. штук	2446	x	x	x	x	x	x	x
Деятельность предприятий								
Отгружено товаров собственного производства, выполнено работ и услуг собственными силами (без субъектов малого предпринимательства), тыс. рублей	69638	x	x	x	x	x	x	x
Строительство жилья								
Введено в действие жилых домов на территории муниципального образования, кв. м общей площади	2976	1527	-	-	-	-	110	-
Число семей, состоящих на учете в качестве нуждающихся в жилых помещениях на конец года, единиц	617	382	25	2	28	10	4	1
Число семей, получивших жилые помещения и улучшивших жилищные условия в отчетном году, единиц	84	33	1	6	-	-	-	3
Розничная торговля и общественное питание								
Оборот розничной торговли (без субъектов малого предпринимательства), тыс. рублей	52981,5	x	x	x	x	x	x	x
Оборот общественного питания (без субъектов малого предпринимательства), тыс. рублей	85730	x	x	x	x	x	x	x
Количество объектов розничной торговли и общественного питания, единиц								
магазины	144	75	4	5	3	4	1	3
павильоны	28	13	1	1	2	-	-	-
палатки и киоски	10	4	-	-	-	-	-	-
аптеки и аптечные магазины	5	5	-	-	-	-	-	-
аптечные киоски и пункты	-	-	-	-	-	-	-	-
общедоступные столовые, закусочные	3	1	-	-	-	-	-	-
столовые учебных заведений, организаций, промышленных предприятий	18	6	-	1	1	1	-	1
рестораны, кафе, бары	6	6	-	-	-	-	-	-
минимаркеты	144	75	4	5	3	4	1	3
прочие магазины	-	-	-	-	-	-	-	-

Наименование показателя	Серышевский район	рабочий поселок Серышево	Аргинский сельсовет	Лермонтовский сельсовет	Больше-сазанский сельсовет	Сосновский сельсовет	Водораздель-ненский сельсовет	Казанский сельсовет
Бытовое обслуживание населения								
Число объектов бытового обслуживания населения, оказывающих услуги, единиц	56	40	1	-	1	-	-	2
Коллективные средства размещения								
Число коллективных средств размещения, единиц	1	1	-	-	-	-	-	-
Число мест в коллективных средствах размещения, единиц	8	8	-	-	-	-	-	-
Основные фонды организаций муниципальной формы собственности								
Наличие основных фондов на конец года по полной учетной стоимости по коммерческим организациям, тыс. рублей	7455	x	x	x	x	x	x	x
Наличие основных фондов на конец года по полной учетной стоимости по некоммерческим организациям муниципальной формы собственности, тыс. рублей	1855506	x	x	x	x	x	x	x
Наличие основных фондов на конец года по остаточной балансовой стоимости по коммерческим организациям, тыс. рублей	975	x	x	x	x	x	x	x
Наличие основных фондов на конец года по остаточной балансовой стоимости по некоммерческим организациям муниципальной формы собственности, тыс. рублей	856386	x	x	x	x	x	x	x
Начисленный за отчетный год учетный износ основных фондов (амортизация и износ основных фондов, отражаемые в бухгалтерском учете и отчетности), по коммерческим организациям, тыс. рублей	273	x	x	x	x	x	x	x
Начисленный за отчетный год учетный износ основных фондов (амортизация и износ основных фондов, отражаемые в бухгалтерском учете и отчетности), по некоммерческим организациям, тыс. рублей	41090	x	x	x	x	x	x	x
Инвестиции в основной капитал								
Инвестиции в основной капитал за счет средств муниципального бюджета, тыс. рублей	4221	-	-	-	-	-	-	-
Инвестиции в основной капитал организаций муниципальной формы собственности, тыс. рублей	9941	4164	292	15	76	101	-	90
Местный бюджет								
Доходы местного бюджета, фактически исполненные, тыс. рублей	661757	47082	9403	10255	8935	9860	3319	9343
Расходы местного бюджета, фактически исполненные, тыс. рублей	760718	47788	8525	9720	8744	9927	3646	9645
Профицит, дефицит (-) бюджета муниципального образования (местного бюджета), фактически исполнено, тыс. рублей	-98961	-706	878	535	191	-67	-327	-302
Финансовая деятельность								
Дебиторская задолженность, тыс. рублей	2391	x	x	x	x	x	x	x
Кредиторская задолженность, тыс. рублей	2047	x	x	x	x	x	x	x
Количество убыточных организаций, единиц	-	x	x	x	x	x	x	x
Количество прибыльных организаций, единиц	3	x	x	x	x	x	x	x
Финансовый результат убыточных организаций, тыс. рублей	-	x	x	x	x	x	x	x
Финансовый результат прибыльных организаций, тыс. рублей	2063	x	x	x	x	x	x	x

Наименование показателя	Лебяж-евский сельсо-вет	Ново-сергеев-ский сельсо-вет	Озер-ненский сельсо-вет	Полян-ский сельсо-вет	Томский сельсо-вет	Украин-ский сельсо-вет	Фролов-ский сельсо-вет	Широ-колог-ский сельсо-вет
Территория								
Протяженность автодорог общего пользования местного значения, находящихся в собственности муниципальных образований на конец года, километр – всего**	-	-	-	-	-	-	-	-
Население								
Оценка численности населения на 1 января 2018 года, человек	406	1038	2086	1206	4034	1404	361	402
в том числе:								
младше трудоспособного возраста	x	x	x	x	x	x	x	x
трудоспособного возраста	x	x	x	x	x	x	x	x
старше трудоспособного возраста	x	x	x	x	x	x	x	x
Число родившихся (без мертворожденных), человек	1	16	27	17	57	12	7	8
Число умерших, человек	13	25	23	17	59	16	9	11
Естественный прирост (убыль), человек	-12	-9	4	0	-2	-4	-2	-3
Общий коэффициент рождаемости, промилле	2,4	15,4	13,2	14	14,2	8,4	19,5	19,7
Общий коэффициент смертности, промилле	31,8	24	11,3	14	14,7	11,2	25,1	27,1
Общий коэффициент естественного прироста (убыли), промилле	-29,4	-8,6	1,9	0	-0,5	-2,8	-5,6	-7,4
Число прибывших, человек	22	43	209	52	199	22	17	13
Число выбывших, человек	16	42	116	62	132	65	11	18
Миграционный прирост (убыль), человек	6	1	93	-10	67	-43	6	-5
Занятость и безработица								
Среднесписочная численность работников организаций, человек	x	x	x	x	x	x	x	x
Фонд заработной платы всех работников организаций, тыс. рублей	x	x	x	x	x	x	x	x
Среднемесячная заработная плата работников организаций, рублей	x	x	x	x	x	x	x	x
Коммунальная сфера								
Число источников теплоснабжения, единиц	1	1	4	1	4	1	2	2
Протяженность тепловых и паровых сетей в двухтрубном исчислении, метр	610	700	3100	1000	6676	1350	630	660
Одиночное протяжение уличной водопроводной сети, метр	599	-	-	186	4315	3500	-	-
Одиночное протяжение уличной канализационной сети, метр	-	-	-	-	5800	-	-	-
Общая площадь жилых помещений, тыс. квадратных метров	8,1	20,8	30,6	21,7	82,2	17,8	8,7	10,4
Здравоохранение								
Число лечебно-профилактических организаций, единиц	1	3	3	1	5	2	2	1
Социальное обслуживание населения								
Число стационарных учреждений социального обслуживания для граждан пожилого возраста и инвалидов (взрослых), единиц	-	-	-	-	-	-	-	-
Число мест в стационарных учреждениях социального обслуживания для граждан пожилого возраста и инвалидов (взрослых), место	-	-	-	-	-	-	-	-
Численность граждан пожилого возраста и инвалидов (взрослых) по списку в стационарных учреждениях социального обслуживания (на конец года), человек	-	-	-	-	-	-	-	-

Наименование показателя	Лебяжь- евский сельсо- вет	Ново- сергеев- ский сельсо- вет	Озер- ненский сельсо- вет	Полян- ский сельсо- вет	Томский сельсо- вет	Украин- ский сельсо- вет	Фролов- ский сельсо- вет	Широ- колог- ский сельсо- вет
Образование								
Число организаций, осуществляющих образовательную деятельность по образовательным программам дошкольного образования, присмотр и уход за детьми, единиц	x	x	x	x	x	x	x	x
Число мест в организациях, осуществляющих образовательную деятельность по образовательным программам дошкольного образования, присмотр и уход за детьми, место	x	x	x	x	x	x	x	x
Численность воспитанников, посещающих организации, осуществляющие образовательную деятельность по образовательным программам дошкольного образования, присмотр и уход за детьми, человек	x	x	x	x	x	x	x	x
Число общеобразовательных организаций на начало учебного года, единиц	-	1	1	-	1	-	-	-
Численность обучающихся общеобразовательных организаций с учетом обособленных подразделений, человек	59	148	245	107	510	62	36	31
Спорт								
Число спортивных сооружений, единиц	7	3	12	9	14	5	6	4
Число детско-юношеских спортивных школ (включая филиалы), единиц	-	-	-	-	-	-	-	-
Численность занимающихся в детско-юношеских спортивных школах, человек	-	-	-	-	-	-	-	-
Организация отдыха, развлечений и культуры								
Число организаций культурно-досугового типа, единиц	1	-	1	-	-	-	-	-
Число общедоступных (публичных) библиотек, единиц	-	-	-	-	-	-	-	-
Число музеев, единиц	-	-	-	-	-	-	-	-
Число профессиональных театров, единиц	-	-	-	-	-	-	-	-
Число детских музыкальных, художественных, хореографических школ и школ искусств, единиц	-	-	-	-	-	-	-	-
Охрана окружающей среды								
Текущие (эксплуатационные) затраты на охрану окружающей среды, включая оплату услуг природоохранного назначения, тыс. рублей	x	x	x	x	x	x	x	x
Количество объектов, имеющих стационарные источники загрязнения атмосферного воздуха, единиц	x	x	x	x	x	x	x	x
Выброшено в атмосферу загрязняющих веществ, отходящих от стационарных источников, всего, тыс. тонн	x	x	x	x	x	x	x	x
Сельское хозяйство								
Продукция сельского хозяйства в хозяйствах всех категорий, тыс. рублей	x	x	x	x	x	x	x	x
Индекс производства продукции сельского хозяйства в хозяйствах всех категорий, % к предыдущему году	x	x	x	x	x	x	x	x
Растениеводство, тыс. рублей	x	x	x	x	x	x	x	x
Индекс производства продукции растениеводства, % к предыдущему году	x	x	x	x	x	x	x	x
Животноводство, тыс. рублей	x	x	x	x	x	x	x	x
Индекс производства продукции животноводства, % к предыдущему году	x	x	x	x	x	x	x	x
Продукция в сельскохозяйственных организациях, тыс. рублей	x	x	x	x	x	x	x	x

Наименование показателя	Лебяжь- евский сельсо- вет	Ново- серегеев- ский сельсо- вет	Озер- ненский сельсо- вет	Полян- ский сельсо- вет	Гомский сельсо- вет	Украин- ский сельсо- вет	Фролов- ский сельсо- вет	Широ- колог- ский сельсо- вет
Индекс производства продукции в сельскохозяйственных организациях, % к предыдущему году	x	x	x	x	x	x	x	x
Продукция в крестьянских (фермерских) хозяйствах и у индивидуальных предпринимателей, тыс. рублей	x	x	x	x	x	x	x	x
Индекс производства продукции в крестьянских (фермерских) хозяйствах и у индивидуальных предпринимателей, % к предыдущему году	x	x	x	x	x	x	x	x
Продукция в хозяйствах населения, тыс. рублей	x	x	x	x	x	x	x	x
Индекс производства продукции в хозяйствах населения, % к предыдущему году	x	x	x	x	x	x	x	x
Валовой сбор зерна (в весе после доработки), ц	x	x	x	x	x	x	x	x
Валовой сбор картофеля, ц	x	x	x	x	x	x	x	x
Валовой сбор овощей, ц	x	x	x	x	x	x	x	x
Производство скота и птицы на убой (в убойном весе), тонн	x	x	x	x	x	x	x	x
Производство молока, тонн	x	x	x	x	x	x	x	x
Производство яиц, тыс. штук	x	x	x	x	x	x	x	x
Деятельность предприятий								
Отгружено товаров собственного производства, выполнено работ и услуг собственными силами (без субъектов малого предпринимательства), тыс. рублей	x	x	x	x	x	x	x	x
Строительство жилья								
Введено в действие жилых домов на территории муниципального образования, кв. м общей площади	123	-	339	114	381	382	-	-
Число семей, состоящих на учете в качестве нуждающихся в жилых помещениях на конец года, единиц	9	8	29	30	81	2	5	1
Число семей, получивших жилые помещения и улучшивших жилищные условия в отчетном году, единиц	3	-	2	2	29	4	-	1
Розничная торговля и общественное питание								
Оборот розничной торговли (без субъектов малого предпринимательства), тыс. рублей	x	x	x	x	x	x	x	x
Оборот общественного питания (без субъектов малого предпринимательства), тыс. рублей	x	x	x	x	x	x	x	x
Количество объектов розничной торговли и общественного питания, единиц								
магазины	2	6	9	7	14	5	2	4
павильоны	-	1	1	1	7	-	-	1
палатки и киоски	-	1	1	-	4	-	-	-
аптеки и аптечные магазины	-	-	-	-	-	-	-	-
аптечные киоски и пункты	-	-	-	-	-	-	-	-
общедоступные столовые, закусочные	-	-	-	-	2	-	-	-
столовые учебных заведений, организаций, промышленных предприятий	1	1	2	-	2	1	1	-
рестораны, кафе, бары	-	-	-	-	-	-	-	-
минимаркеты	2	6	9	7	14	5	2	4
прочие магазины	-	-	-	-	-	-	-	-
Бытовое обслуживание населения								
Число объектов бытового обслуживания населения, оказывающих услуги, единиц	1	1	2	1	4	1	-	2
Коллективные средства размещения								
Число коллективных средств размещения, единиц	-	-	-	-	-	-	-	-

Наименование показателя	Лебяжь- евский сельсо- вет	Ново- сергеев- ский сельсо- вет	Озер- ненский сельсо- вет	Полян- ский сельсо- вет	Томский сельсо- вет	Украин- ский сельсо- вет	Фролов- ский сельсо- вет	Широ- колог- ский сельсо- вет
Число мест в коллективных средствах размещения, единиц	-	-	-	-	-	-	-	-
Основные фонды организаций муниципальной формы собственности								
Наличие основных фондов на конец года по полной учетной стоимости по коммерческим организациям, тыс. рублей	x	x	x	x	x	x	x	x
Наличие основных фондов на конец года по полной учетной стоимости по некоммерческим организациям муниципальной формы собственности, тыс. рублей	x	x	x	x	x	x	x	x
Наличие основных фондов на конец года по остаточной балансовой стоимости по коммерческим организациям, тыс. рублей	x	x	x	x	x	x	x	x
Наличие основных фондов на конец года по остаточной балансовой стоимости по некоммерческим организациям муниципальной формы собственности, тыс. рублей	x	x	x	x	x	x	x	x
Начисленный за отчетный год учетный износ основных фондов (амортизация и износ основных фондов, отражаемые в бухгалтерском учете и отчетности), по коммерческим организациям, тыс. рублей	x	x	x	x	x	x	x	x
Начисленный за отчетный год учетный износ основных фондов (амортизация и износ основных фондов, отражаемые в бухгалтерском учете и отчетности), по некоммерческим организациям, тыс. рублей	x	x	x	x	x	x	x	x
Инвестиции в основной капитал								
Инвестиции в основной капитал за счет средств муниципального бюджета, тыс. рублей	-	-	-	-	-	-	-	-
Инвестиции в основной капитал организаций муниципальной формы собственности, тыс. рублей	129	465	2169	-	2371	-	69	-
Местный бюджет								
Доходы местного бюджета, фактически исполненные, тыс. рублей	9291	9101	18325	10578	21396	16566	8443	7696
Расходы местного бюджета, фактически исполненные, тыс. рублей	8497	8687	18896	9827	21301	7687	8079	6476
Профицит, дефицит (-) бюджета муниципального образования (местного бюджета), фактически исполнено, тыс. рублей	794	414	-571	751	95	8879	364	1220
Финансовая деятельность								
Дебиторская задолженность, тыс. рублей	x	x	x	x	x	x	x	x
Кредиторская задолженность, тыс. рублей	x	x	x	x	x	x	x	x
Количество убыточных организаций, единиц	x	x	x	x	x	x	x	x
Количество прибыльных организаций, единиц	x	x	x	x	x	x	x	x
Финансовый результат убыточных организаций, тыс. рублей	x	x	x	x	x	x	x	x
Финансовый результат прибыльных организаций, тыс. рублей	x	x	x	x	x	x	x	x

С КОВОРОДИНСКИЙ район



СКОВОРОДИНСКИЙ РАЙОН

Сковородинский район образован в 1926 году. На западе район граничит с Читинской областью, на севере - с Тындинским, на востоке - с Магдагачинским районами. На юге проходит государственная граница с Китаем.

Центр - г.Сковородино. Расстояние до г. Благовещенска - 670 км. Площадь района - 20,51 тыс. кв. км.

Полезные ископаемые - Верхнеамурский золотоносный район, Верхне-Приамурская золотомолибденовая зона с ртутью, свинцом и цинком; бурые и каменные угли, Неверское месторождение кварцитов, цементных известняков, кирпичных глин, песчаников и песков, Игнашинский минеральный источник.

На территории района располагаются комплексный заказник Урушинский площадью 30 тыс. га, памятник природы - Игнашинский минеральный источник. Главный исторический памятник - первое поселение на берегу Амура - Албазино. Всего в районе 34 памятника истории и культуры.

Через территорию района проходит крупнейшая железнодорожная магистраль федерального значения - Транссибирская магистраль. Расположены крупнейшие узловые станции Ерофей Павлович, Уруша, Талдан.

Введен в действие нефтепровод «Восточная Сибирь - Тихий океан». В городе Сковородино введен в действие нефтетерминал по перекачке нефти, поступаемой по нефтепроводу из Сибири, на железнодорожный транспорт для дальнейшей отправки в нефтепорт Козьмино (Приморский край).

Экономику района определяет железнодорожный транспорт, который представляют предприятия Свободненского отделения Забайкальской железной дороги - филиала ОАО «РЖД». С июля 2008 года Талданский щебёночный завод, основанный в 1981 году на территории поселка Талдан, является филиалом ОАО «Первая нерудная компания», созданного на базе имущества ОАО «Российские железные дороги», и разрабатывает месторождение порфириров и туфов, а также выпускает путевой щебень фракции 25-60 мм, строительный щебень фракции 5-25 мм в соотношениях 73% и 27%, а также бутовый камень фракции более 60 мм. Основным потребителем продукции является Забайкальская железная дорога - филиал ОАО «РЖД».

В Сковородинском районе на одном из своих карьеров ведет добычу золота ОАО Прииск Соловьевский.

Характеристика городских и сельских поселений

В районе 30 сельских населенных пунктов, 1 город районного подчинения, 2 поселка городского типа, которые объединены в 10 муниципальных образований.

Муниципальное образование г. Сковородино:

г. Сковородино образован в 1908 году при строительстве Амурской железнодорожной магистрали как поселок Змеиный. Позже был переименован в Невер-1, а с 1911 года в Рухлово. 16 декабря 1938 года г. Рухлово был переименован в г. Сковородино;

п. Лесной (1949г.).

Муниципальное образование пгт Ерофей Павлович:

пгт Ерофей Павлович (1909г.) назван в честь Ерофея Павловича Хабарова, спустившегося по реке Урке к Амуру в 1650г. С 1934г. - поселок городского типа;

железнодорожная станция Большая Омутная;

с. Игнашино;

железнодорожный разъезд Аячи;

железнодорожный разъезд Ороченский;

железнодорожный разъезд Иташино;

железнодорожный разъезд Сегачама;

железнодорожный разъезд Текан;

железнодорожный блок-пост Ягодный.

Муниципальное образование пгт Уруша:

пгт Уруша основан в 1909 году, с 1950г. - поселок городского типа

железнодорожная станция Глубокий;

железнодорожная станция Сгибеево;

железнодорожная станция Улятка;

железнодорожная станция Халан;

железнодорожный блок-пост Читкан;

железнодорожный блок-пост Ковали;

п. Улягир.

Албазинское муниципальное образование:

с. Албазино (1857г.) образовано забайкальскими казаками на месте существовавшего в XVIIIв. г. Албазина – центра Албазинского воеводства;

с. Осежино (1949г.).

Джалиндинское муниципальное образование:

с. Джалинда (с эвенкийского: делинда, делингдэ - таймень, тайменевая река) образовано в 1860 году, ранее называлось Рейново. Переименовано после переноса сюда золотопромышленной компании «Джалинда»;

п. Среднерейновский (1932г.) до 1971 года назывался Лесопункт, 41-й километр Рейновской ветки;

п. Таежный (1953г.) до 1971 года носил название 46-й километр Рейновской ветки.

Неверское муниципальное образование:

с. Невер (1907г.) получило название от реки Большой Невер, на берегах которой расположено село. До 1934 года называлось Ларинский;

железнодорожная станция Ульручи (1915г.).

Солнечное муниципальное образование:

п. Солнечный (1969г.);

железнодорожная станция БАМ (1933г.) основана в период строительства железнодорожной ветки к Тынде;

железнодорожная станция Имачи.

Талданское муниципальное образование:

с. Талдан (1910г.).

Тахтамыгдинское муниципальное образование:

с. Тахтамыгда основано в 1912 году в связи со строительством железной дороги;

железнодорожная станция Мадалан (1909г.);

п. Ольдой (1909г.) получил название от одноименной реки, на берегах которой расположен.



Основные социально-экономические показатели за 2017 год

Наименование показателя	Сковородинский муниципальный район	город Сковородино	рабочий поселок Ерофей Павлович	рабочий поселок Уруша	Албазинский сельсовет	Джалиндинский	Неверский сельсовет	Солнечный сельсовет	Талданский сельсовет	Тахтамыгдинский сельсовет
Территория										
Протяженность автодорог общего пользования местного значения, находящихся в собственности муниципальных образований на конец года, километр – всего**	906	115,3	73	43,2	674,5	-	-	-	-	-
Население										
Оценка численности населения на 1 января 2018 года, человек	27061	9231	4597	3332	368	1222	1565	1217	2850	1886
в том числе:										
младше трудоспособного возраста	6148	2252	1019	781	x	x	x	x	x	x
трудоспособного возраста	15289	5322	2549	1803	x	x	x	x	x	x
старше трудоспособного возраста	5624	1657	1029	748	x	x	x	x	x	x
Число родившихся (без мертворожденных), человек	307	139	44	49	0	9	17	17	24	8
Число умерших, человек	416	138	79	55	8	24	31	16	47	18
Естественный прирост (убыль), человек	-109	1	-35	-6	-8	-15	-14	1	-23	-10
Общий коэффициент рождаемости, промилле	11,3	14,5	8,7	14,6	0	7,3	10,8	14	8,3	4,2
Общий коэффициент смертности, промилле	15,3	14,4	15,6	16,4	21,5	19,5	19,7	13,1	16,3	9,5
Общий коэффициент естественного прироста (убыли), промилле	-4	0,1	-6,9	-1,8	-21,5	-12,2	-8,9	0,9	-8	-5,3
Число прибывших, человек	646	348	88	52	9	31	12	27	50	29
Число выбывших, человек	800	407	106	67	9	32	19	30	93	37
Миграционный прирост (убыль), человек	-154	-59	-18	-15	0	-1	-7	-3	-43	-8
Занятость и безработица										
Среднесписочная численность работников организаций, человек	8606	x	x	x	x	x	x	x	x	x
Фонд заработной платы всех работников организаций, тыс. рублей	5516417,0	x	x	x	x	x	x	x	x	x
Среднемесячная заработная плата работников организаций, рублей	53413,9	x	x	x	x	x	x	x	x	x
Коммунальная сфера										
Число источников теплоснабжения, единиц	22	6	5	1	-	1	5	1	1	2
Протяженность тепловых и паровых сетей в двухтрубном исчислении, метр	76230	24970	14100	15900	-	-	2680	4900	8800	4880
Одиночное протяжение уличной водопроводной сети, метр	59890	37120	8300	4800	-	-	3600	1570	2400	2100
Одиночное протяжение уличной канализационной сети, метр	20600	11700	4300	1200	-	-	-	1200	2200	-
Общая площадь жилых помещений, тыс. квадратных метров	695,1	305,6	125,0	81,0	8,7	4,7	16,9	30,7	96,3	26,2

Наименование показателя	Сковородинский муниципальный район	город Сковородино	рабочий поселок Ерофей Павлович	рабочий поселок Уруша	Албазинский сельсовет	Джалиндинский	Неверский сельсовет	Солнечный сельсовет	Талданский сельсовет	Тахтамыгдинский сельсовет
Здравоохранение										
Число лечебно-профилактических организаций, единиц	15	2	2	1	1	3	1	2	1	2
Социальное обслуживание населения										
Число стационарных учреждений социального обслуживания для граждан пожилого возраста и инвалидов (взрослых), единиц	-	-	-	-	-	-	-	-	-	-
Число мест в стационарных учреждениях социального обслуживания для граждан пожилого возраста и инвалидов (взрослых), место	-	-	-	-	-	-	-	-	-	-
Численность граждан пожилого возраста и инвалидов (взрослых) по списку в стационарных учреждениях социального обслуживания (на конец года), человек	-	-	-	-	-	-	-	-	-	-
Образование										
Число организаций, осуществляющих образовательную деятельность по образовательным программам дошкольного образования, присмотр и уход за детьми, единиц	15	x	x	x	x	x	x	x	x	x
Число мест в организациях, осуществляющих образовательную деятельность по образовательным программам дошкольного образования, присмотр и уход за детьми, место	1540	x	x	x	x	x	x	x	x	x
Численность воспитанников, посещающих организации, осуществляющие образовательную деятельность по образовательным программам дошкольного образования, присмотр и уход за детьми, человек	1430	x	x	x	x	x	x	x	x	x
Число общеобразовательных организаций на начало учебного года, единиц	12	2	2	1	1	1	1	1	1	2
Численность обучающихся общеобразовательных организаций с учетом обособленных подразделений, человек	3727	1404	766	488	67	153	195	161	417	76
Спорт										
Число спортивных сооружений, единиц	64	22	10	8	4	3	4	5	5	3
Число детско-юношеских спортивных школ (включая филиалы), единиц	-	-	-	-	-	-	-	-	-	-
Численность занимающихся в детско-юношеских спортивных школах, человек	-	-	-	-	-	-	-	-	-	-

Наименование показателя	Сковородинский муниципальный район	город Сковородино	рабочий поселок Ерофей Павлович	рабочий поселок Уруша	Албазинский сельсовет	Джалиндинский	Неверский сельсовет	Солнечный сельсовет	Талданский сельсовет	Тахтамыгдинский сельсовет
Организация отдыха, развлечений и культуры										
Число организаций культурно-досугового типа, единиц	8	2	-	-	1	1	1	1	1	1
Число общедоступных (публичных) библиотек, единиц	4	2	1	1	-	-	-	-	-	-
Число музеев, единиц	2	1	1	-	-	-	-	-	-	-
Число профессиональных театров, единиц	-	-	-	-	-	-	-	-	-	-
Число детских музыкальных, художественных, хореографических школ и школ искусств, единиц	1	1	-	-	-	-	-	-	-	-
Охрана окружающей среды										
Текущие (эксплуатационные) затраты на охрану окружающей среды, включая оплату услуг природоохранного назначения, тыс. рублей	34711	x	x	x	x	x	x	x	x	x
Количество объектов, имеющих стационарные источники загрязнения атмосферного воздуха, единиц	25	x	x	x	x	x	x	x	x	x
Выброшено в атмосферу загрязняющих веществ, отходящих от стационарных источников, всего, тыс. тонн	2,877	x	x	x	x	x	x	x	x	x
Сельское хозяйство										
Продукция сельского хозяйства в хозяйствах всех категорий, тыс.рублей	256639	x	x	x	x	x	x	x	x	x
Индекс производства продукции сельского хозяйства в хозяйствах всех категорий, % к предыдущему году	94,7	x	x	x	x	x	x	x	x	x
Растениеводство, тыс.рублей	109341	x	x	x	x	x	x	x	x	x
Индекс производства продукции растениеводства, % к предыдущему году	100,8	x	x	x	x	x	x	x	x	x
Животноводство, тыс.рублей	147298	x	x	x	x	x	x	x	x	x
Индекс производства продукции животноводства, % к предыдущему году	90,2	x	x	x	x	x	x	x	x	x
Продукция в сельскохозяйственных организациях, тыс. рублей	3513	x	x	x	x	x	x	x	x	x
Индекс производства продукции в сельскохозяйственных организациях, % к предыдущему году	в6,6р	x	x	x	x	x	x	x	x	x
Продукция в крестьянских (фермерских) хозяйствах и у индивидуальных предпринимателей, тыс. рублей	1851	x	x	x	x	x	x	x	x	x
Индекс производства продукции в крестьянских (фермерских) хозяйствах и у индивидуальных предпринимателей, % к предыдущему году	в3,5р	x	x	x	x	x	x	x	x	x

Наименование показателя	Сковородинский муниципальный район	город Сковородино	рабочий поселок Ерофей Павлович	рабочий поселок Уруша	Албазинский сельсовет	Джалиндинский	Неверский сельсовет	Солнечный сельсовет	Талданский сельсовет	Тахтамыгдинский сельсовет
Продукция в хозяйствах населения, тыс. рублей	251275	x	x	x	x	x	x	x	x	x
Индекс производства продукции в хозяйствах населения, % к предыдущему году	94,9	x	x	x	x	x	x	x	x	x
Валовой сбор зерна (в весе после доработки), ц	...*	x	x	x	x	x	x	x	x	x
Валовой сбор картофеля, ц	87242	x	x	x	x	x	x	x	x	x
Валовой сбор овощей, ц	5511	x	x	x	x	x	x	x	x	x
Производство скота и птицы на убой (в убойном весе), тонн	297	x	x	x	x	x	x	x	x	x
Производство молока, тонн	1617	x	x	x	x	x	x	x	x	x
Производство яиц, тыс. штук	650	x	x	x	x	x	x	x	x	x
Деятельность предприятий										
Отгружено товаров собственного производства, выполнено работ и услуг собственными силами (без субъектов малого предпринимательства), тыс. рублей	1376986	x	x	x	x	x	x	x	x	x
Строительство жилья										
Введено в действие жилых домов на территории муниципального образования, кв. м общей площади	442	-	193	203	-	-	46	-	-	-
Число семей, состоящих на учете в качестве нуждающихся в жилых помещениях на конец года, единиц	338	158	69	18	4	10	4	1	59	15
Число семей, получивших жилые помещения и улучшивших жилищные условия в отчетном году, единиц	72	47	6	4	-	3	-	4	1	7
Розничная торговля и общественное питание										
Оборот розничной торговли (без субъектов малого предпринимательства), тыс. рублей	856558,6	x	x	x	x	x	x	x	x	x
Оборот общественного питания (без субъектов малого предпринимательства), тыс. рублей	15408,7	x	x	x	x	x	x	x	x	x
Количество объектов розничной торговли и общественного питания, единиц										
магазины	192	58	35	27	2	6	14	13	29	8
павильоны	22	-	14	7	-	-	-	-	-	1
палатки и киоски	17	3	-	7	-	-	-	-	5	2
аптеки и аптечные магазины	9	3	2	3	-	-	-	-	1	-
аптечные киоски и пункты	9	1	1	-	1	1	1	1	2	1
общедоступные столовые, закусочные	10	2	1	1	-	-	2	1	3	-
столовые учебных заведений, организаций, промышленных предприятий	20	3	3	3	1	2	2	2	2	2
рестораны, кафе, бары	17	11	2	1	-	-	2	-	1	-
минимаркеты	8	7	-	-	-	-	-	-	1	-
прочие магазины	122	42	16	13	2	6	-	10	25	8

Наименование показателя	Сковородинский муниципальный район	город Сковородино	рабочий поселок Ерофей Павлович	рабочий поселок Уруша	Албазинский сельсовет	Джалиндинский	Неверский сельсовет	Солнечный сельсовет	Талданский сельсовет	Тахтамыгдинский сельсовет
Бытовое обслуживание населения										
Число объектов бытового обслуживания населения, оказывающих услуги, единиц	57	36	12	3	-	-	2	-	4	-
Коллективные средства размещения										
Число коллективных средств размещения, единиц	10	8	-	-	-	-	-	-	-	-
Число мест в коллективных средствах размещения, единиц	205	147	-	-	-	-	-	-	-	-
Основные фонды организаций муниципальной формы собственности										
Наличие основных фондов на конец года по полной учетной стоимости по коммерческим организациям, тыс. рублей	42171	x	x	x	x	x	x	x	x	x
Наличие основных фондов на конец года по полной учетной стоимости по некоммерческим организациям муниципальной формы собственности, тыс. рублей	1178845	x	x	x	x	x	x	x	x	x
Наличие основных фондов на конец года по остаточной балансовой стоимости по коммерческим организациям, тыс. рублей	25352	x	x	x	x	x	x	x	x	x
Наличие основных фондов на конец года по остаточной балансовой стоимости по некоммерческим организациям муниципальной формы собственности, тыс. рублей	456193	x	x	x	x	x	x	x	x	x
Начисленный за отчетный год учетный износ основных фондов (амортизация и износ основных фондов, отражаемые в бухгалтерском учете и отчетности), по коммерческим организациям, тыс. рублей	3085	x	x	x	x	x	x	x	x	x
Начисленный за отчетный год учетный износ основных фондов (амортизация и износ основных фондов, отражаемые в бухгалтерском учете и отчетности), по некоммерческим организациям, тыс. рублей	40116	x	x	x	x	x	x	x	x	x
Инвестиции в основной капитал										
Инвестиции в основной капитал за счет средств муниципального бюджета, тыс. рублей	24017	24017	-	-	-	-	-	-	-	-

Наименование показателя	Сковородинский муниципальный район	город Сковородино	рабочий поселок Ерофей Павлович	рабочий поселок Уруша	Албазинский сельсовет	Джалиндинский	Неверский сельсовет	Солнечный сельсовет	Талданский сельсовет	Тахтамыгдинский сельсовет
Инвестиции в основной капитал организаций муниципальной формы собственности, тыс. рублей	41816	31383	3935	1375	20	1315	1251	656	1270	611
Местный бюджет										
Доходы местного бюджета, фактически исполненные, тыс. рублей	603586	188195	29427	18365	4071	5807	9891	9805	10513	7992
Расходы местного бюджета, фактически исполненные, тыс. рублей	807067	186480	29632	18106	3958	5652	8995	9954	12117	7969
Профицит, дефицит (-) бюджета муниципального образования (местного бюджета), фактически исполнено, тыс. рублей	-203481	1715	-205	259	113	155	896	-149	-1604	23
Финансовая деятельность										
Дебиторская задолженность, тыс. рублей	47432	x	x	x	x	x	x	x	x	x
Кредиторская задолженность, тыс. рублей	74084	x	x	x	x	x	x	x	x	x
Количество убыточных организаций, единиц	-	x	x	x	x	x	x	x	x	x
Количество прибыльных организаций, единиц	6	x	x	x	x	x	x	x	x	x
Финансовый результат убыточных организаций, тыс. рублей	-	x	x	x	x	x	x	x	x	x
Финансовый результат прибыльных организаций, тыс. рублей	11924	x	x	x	x	x	x	x	x	x



Тамбовский район



ТАМБОВСКИЙ РАЙОН

Тамбовский район образован в 1926 году. Расположен на юго-западе Зейско-Буреинской равнины. Центр - село Тамбовка, которое находится на берегу реки Гильчин в 40 км от города Благовещенска. Площадь района составляет 2,5 тыс. кв. км.

На территории района расположен орнитологический заказник «Муравьевский» площадью 31,6 тыс. га.

Тамбовский район является крупным производителем сельскохозяйственной продукции в Амурской области. Лидером в производстве пищевых продуктов является ООО продовольственная компания «Партизан», которая создана на базе сельскохозяйственного предприятия Агрофирмы «Партизан». На базе организаций создан замкнутый цикл - перерабатывают то, что производят. На выходе получают колбасы, сыры, кондитерские изделия, хлеб. Эта продукция доводится непосредственно до потребителя - без посредников и с полным контролем качества.

Основной вид экономической деятельности – сельскохозяйственное производство.

На территории области реализуются инвестиционные проекты, направленные на увеличение производства животноводческой продукции в районе.

Характеристика сельских поселений

В состав района входит 12 муниципальных образований, объединяющих 27 сельских населённых пунктов.

Тамбовское муниципальное образование:

- с. Тамбовка основано в 1873 году переселенцами из Тамбовской губернии;
- с. Косицино (1867г.) название дано по фамилии первых поселенцев - братьев Косициных;
- с. Привольное (1932г.) до 1964 года – 1-е отделение совхоза «Димский»;
- с. Придорожное (1932г.) до 1964 года – 2-е отделение совхоза «Димский».

Жариковское муниципальное образование:

- с. Жариково (1887г.) названо по фамилии первых поселенцев;
- с. Свободка основано в 1880 году как заимка Дружинных.

Козьмодемьяновское муниципальное образование:

- с. Козьмодемьяновка (1887г.) до 1891 года называлось Кутейниково;
- с. Чуевка (1888г.) образовано переселенцами из одноименного села Тамбовской губернии;
- с. Липовка (1900г.);
- с. Лазаревка (1881г.) названо по имени губернатора Амурской области генерал-майора П.С. Лазарева.

Куропатинское муниципальное образование:

- с. Куропатино (1903г.) первоначально называлось Куропатинский;
- с. Духовское (1902г.) названо по фамилии приамурского генерал-губернатора С.М. Духовского;
- с. Красное (1928г.);
- с. Корфово (1905г.) названо по фамилии первого приамурского генерал-губернатора А.Н. Корфа.

Лермонтовское муниципальное образование:

- с. Лермонтовка (1924г.) названо в честь М.Ю. Лермонтова.

Муравьевское муниципальное образование:

- с. Муравьевка (1902г.) название дано в честь Н.Н. Муравьева-Амурского;
- с. Резуновка основано в 1918 году.

Николаевское муниципальное образование:

- с. Николаевка (1900г.).

Новоалександровское муниципальное образование:

- с. Новоалександровка (1895г.) называлось Александровка. Современное название получило после пожара 1929 года, когда село было заново отстроено на новом месте;
- с. Лиманное (1932г.) до 1964 года – 3-е отделение совхоза «Димский».

Раздольненское муниципальное образование:

- с. Раздольное (1910г.);
- с. Роцино (1920г.) до 1964 года – 1-е отделение совхоза «Партизан»;
- с. Гильчин (1870г.) основано переселенцами из Тамбовской и Самарской губерний.

Садовское муниципальное образование:

- с. Садовое (1909г.) образовано как Амурское опытное поле под названием Озерки. Современное название с 1966г.;
- с. Лозовое (1931г.) до 1960г. - центральная усадьба «Совхоза им. Лазо»;
- с. Орлецкое (1931г.) до 1960г. - отделение «Совхоза им. Лазо».

Толстовское муниципальное образование:

- с. Толстовка (1884г.) названо по фамилии первых поселенцев Толстовых.

Основные социально-экономические показатели за 2017 год

Наименование показателя	Тамбовский муниципальный район	Жариковский сельсовет	Козьмодемьяновский сельсовет	Куропатинский сельсовет	Лермонтовский сельсовет	Муравьевский сельсовет	Николаевский сельсовет	Новоалександровский сельсовет	Раздольненский сельсовет	Садовский сельсовет	Тамбовский сельсовет	Толстовский сельсовет
Территория												
Протяженность автодорог общего пользования местного значения, находящихся в собственности муниципальных образований на конец года, километр – всего**	245,5	-	-	-	-	-	-	-	-	-	245,5	-
Население												
Оценка численности населения на 1 января 2018 года, человек	21456	788	2105	897	737	673	928	1487	2277	1898	8904	762
в том числе:												
младше трудоспособного возраста	4877	x	x	x	x	x	x	x	x	x	x	x
трудоспособного возраста	11224	x	x	x	x	x	x	x	x	x	x	x
старше трудоспособного возраста	5355	x	x	x	x	x	x	x	x	x	x	x
Число родившихся (без мертворожденных), человек	301	11	34	9	12	14	7	18	21	23	142	10
Число умерших, человек	336	18	38	9	5	15	9	15	40	27	152	8
Естественный прирост (убыль), человек	-35	-7	-4	-	7	-1	-2	3	-19	-4	-10	2
Общий коэффициент рождаемости, промилле	14,0	13,9	16,0	10,1	16,4	20,9	7,5	12,1	9,2	12,1	15,9	13,1
Общий коэффициент смертности, промилле	15,6	22,8	17,9	10,1	6,8	22,4	9,7	10,1	17,5	14,2	17,0	10,5
Общий коэффициент естественного прироста (убыли), промилле	-1,6	-8,9	-1,9	-	9,6	-1,5	-2,2	2,0	-8,3	-2,1	-1,1	2,6
Число прибывших, человек	714	18	52	46	23	37	49	64	57	58	291	19
Число выбывших, человек	783	17	78	35	20	32	52	67	61	67	333	21
Миграционный прирост (убыль), человек	-69	1	-26	11	3	5	-3	-3	-4	-9	-42	-2
Занятость и безработица												
Среднесписочная численность работников организаций, человек	4075	x	x	x	x	x	x	x	x	x	x	x
Фонд заработной платы всех работников организаций, тыс. рублей	1474496,4	x	x	x	x	x	x	x	x	x	x	x
Среднемесячная заработная плата работников организаций, рублей	30157,0	x	x	x	x	x	x	x	x	x	x	x
Коммунальная сфера												
Число источников теплоснабжения, единиц	34	2	2	2	1	2	2	1	2	2	16	2

ТАМБОВСКИЙ РАЙОН

Наименование показателя	Тамбовский муниципальный район	Жариковский сельсовет	Козьмодемьяновский сельсовет	Куропатинский сельсовет	Лермонтовский сельсовет	Муравьевский сельсовет	Николаевский сельсовет	Новоалександровский сельсовет	Раздольненский сельсовет	Садовский сельсовет	Тамбовский сельсовет	Толстовский сельсовет
Протяженность тепловых и паровых сетей в двухтрубном исчислении, метр	81430	3150	4210	1000	3100	1310	100	2640	9700	10400	44120	1700
Одинокое протяжение уличной водопроводной сети, метр	66320	-	2100	-	-	-	-	-	11000	16100	37120	-
Одинокое протяжение уличной канализационной сети, метр	13000	-	-	-	-	-	-	-	2500	800	9700	-
Общая площадь жилых помещений, тыс. квадратных метров	447,8	9,3	45,8	19,3	17,5	14,3	13,2	30,3	57,8	40,7	184,7	14,9
Здравоохранение												
Число лечебно-профилактических организаций, единиц	26	2	4	4	-	2	1	2	3	3	4	1
Социальное обслуживание населения												
Число стационарных учреждений социального обслуживания для граждан пожилого возраста и инвалидов (взрослых), единиц	1	-	1	-	-	-	-	-	-	-	-	-
Число мест в стационарных учреждениях социального обслуживания для граждан пожилого возраста и инвалидов (взрослых), место	74	-	74	-	-	-	-	-	-	-	-	-
Численность граждан пожилого возраста и инвалидов (взрослых) по списку в стационарных учреждениях социального обслуживания (на конец года), человек	73	-	73	-	-	-	-	-	-	-	-	-
Образование												
Число организаций, осуществляющих образовательную деятельность по образовательным программам дошкольного образования, присмотр и уход за детьми, единиц	10	x	x	x	x	x	x	x	x	x	x	x
Число мест в организациях, осуществляющих образовательную деятельность по образовательным программам дошкольного образования, присмотр и уход за детьми, место	1195	x	x	x	x	x	x	x	x	x	x	x

Наименование показателя	Тамбовский муниципальный район	Жариковский сельсовет	Козьмодемьяновский сельсовет	Куропатинский сельсовет	Лермонтовский сельсовет	Муравьевский сельсовет	Николаевский сельсовет	Новоалександровский сельсовет	Раздольненский сельсовет	Садовский сельсовет	Тамбовский сельсовет	Толстовский сельсовет
Численность воспитанников, посещающих организации, осуществляющие образовательную деятельность по образовательным программам дошкольного образования, присмотр и уход за детьми, человек	1167	x	x	x	x	x	x	x	x	x	x	x
Число общеобразовательных организаций на начало учебного года, единиц	12	1	1	1	1	1	1	1	1	1	2	1
Численность обучающихся общеобразовательных организаций с учетом обособленных подразделений, человек	2992	93	303	127	108	97	149	213	319	233	1254	96
Спорт												
Число спортивных сооружений, единиц	88	2	9	4	3	2	4	8	8	9	37	2
Число детско-юношеских спортивных школ (включая филиалы), единиц	1	-	-	-	-	-	-	-	-	-	1	-
Численность занимающихся в детско-юношеских спортивных школах, человек	513	-	-	-	-	-	-	-	-	-	513	-
Организация отдыха, развлечений и культуры												
Число организаций культурно-досугового типа, единиц	1	-	-	-	-	-	-	-	-	-	1	-
Число общедоступных (публичных) библиотек, единиц	1	-	-	-	-	-	-	-	-	-	1	-
Число музеев, единиц	1	-	-	-	-	-	-	-	-	-	1	-
Число профессиональных театров, единиц	-	-	-	-	-	-	-	-	-	-	-	-
Число детских музыкальных, художественных, хореографических школ и школ искусств, единиц	1	-	-	-	-	-	-	-	-	-	1	-

Наименование показателя	Тамбовский муниципальный район	Жариковский сельсовет	Козьмодемьяновский сельсовет	Куропатинский сельсовет	Лермонтовский сельсовет	Муравьевский сельсовет	Николаевский сельсовет	Новоалександровский сельсовет	Раздольненский сельсовет	Садовый сельсовет	Тамбовский сельсовет	Толстовский сельсовет
Охрана окружающей среды												
Текущие (эксплуатационные) затраты на охрану окружающей среды, включая оплату услуг природоохранного назначения, тыс. рублей	5118	x	x	x	x	x	x	x	x	x	x	x
Количество объектов, имеющих стационарные источники загрязнения атмосферного воздуха, единиц	34	x	x	x	x	x	x	x	x	x	x	x
Выброшено в атмосферу загрязняющих веществ, отходящих от стационарных источников, всего, тыс. тонн	3,046	x	x	x	x	x	x	x	x	x	x	x
Сельское хозяйство												
Продукция сельского хозяйства в хозяйствах всех категорий, тыс.рублей	6766489	x	x	x	x	x	x	x	x	x	x	x
Индекс производства продукции сельского хозяйства в хозяйствах всех категорий, % к предыдущему году	113,2	x	x	x	x	x	x	x	x	x	x	x
Растениеводство, тыс.рублей	5311130	x	x	x	x	x	x	x	x	x	x	x
Индекс производства продукции растениеводства, % к предыдущему году	120,1	x	x	x	x	x	x	x	x	x	x	x
Животноводство, тыс.рублей	1336726	x	x	x	x	x	x	x	x	x	x	x
Индекс производства продукции животноводства, % к предыдущему году	88,7	x	x	x	x	x	x	x	x	x	x	x
Продукция в сельскохозяйственных организациях, тыс. рублей	5311130	x	x	x	x	x	x	x	x	x	x	x
Индекс производства продукции в сельскохозяйственных организациях, % к предыдущему году	114,5	x	x	x	x	x	x	x	x	x	x	x
Продукция в крестьянских (фермерских) хозяйствах и у индивидуальных предпринимателей, тыс. рублей	304741	x	x	x	x	x	x	x	x	x	x	x

Наименование показателя	Тамбовский муниципальный район	Жариковский сельсовет	Козьмодемьяновский сельсовет	Куропатинский сельсовет	Лермонтовский сельсовет	Муравьевский сельсовет	Николаевский сельсовет	Новоалександровский сельсовет	Раздольненский сельсовет	Садовый сельсовет	Тамбовский сельсовет	Толстовский сельсовет
Индекс производства продукции в крестьянских (фермерских) хозяйствах и у индивидуальных предпринимателей, % к предыдущему году	135,8	x	x	x	x	x	x	x	x	x	x	x
Продукция в хозяйствах населения, тыс. рублей	1150618	x	x	x	x	x	x	x	x	x	x	x
Индекс производства продукции в хозяйствах населения, % к предыдущему году	101,7	x	x	x	x	x	x	x	x	x	x	x
Валовой сбор зерна (в весе после доработки), ц	964521	x	x	x	x	x	x	x	x	x	x	x
Валовой сбор картофеля, ц	226643	x	x	x	x	x	x	x	x	x	x	x
Валовой сбор овощей, ц	41943	x	x	x	x	x	x	x	x	x	x	x
Производство скота и птицы на убой (в убойном весе), тонн	2513	x	x	x	x	x	x	x	x	x	x	x
Производство молока, тонн	21827	x	x	x	x	x	x	x	x	x	x	x
Производство яиц, тыс. штук	3209	x	x	x	x	x	x	x	x	x	x	x
Деятельность предприятий												
Отгружено товаров собственного производства, выполнено работ и услуг собственными силами (без субъектов малого предпринимательства), тыс. рублей	108727	x	x	x	x	x	x	x	x	x	x	x
Строительство жилья												
Введено в действие жилых домов на территории муниципального образования, кв. м общей площади	2149	-	-	-	60	-	370	-	195	130	1304	90
Число семей, состоящих на учете в качестве нуждающихся в жилых помещениях на конец года, единиц	689	17	82	3	29	8	9	21	34	24	432	30
Число семей, получивших жилые помещения и улучшивших жилищные условия в отчетном году, единиц	24	-	2	-	3	1	4	-	3	2	8	1
Розничная торговля и общественное питание												
Оборот розничной торговли (без субъектов малого предпринимательства), тыс. рублей	89519,4	x	x	x	x	x	x	x	x	x	x	x


Наименование показателя	Тамбовский муниципальный район	Жариковский сельсовет	Козьмодемьяновский сельсовет	Куропатинский сельсовет	Лермонтовский сельсовет	Муравьевский сельсовет	Николаевский сельсовет	Новоалександровский сельсовет	Раздольненский сельсовет	Садовский сельсовет	Тамбовский сельсовет	Толстовский сельсовет
Оборот общественного питания (без субъектов малого предпринимательства), тыс. рублей	17922	х	х	х	х	х	х	х	х	х	х	х
Количество объектов розничной торговли и общественного питания, единиц												
магазины	178	5	12	5	5	3	6	11	18	10	99	4
павильоны	16	-	2	3	-	-	-	1	1	1	6	2
палатки и киоски	-	-	-	-	-	-	-	-	-	-	-	-
аптеки и аптечные магазины	6	-	-	-	-	-	-	1	1	-	4	-
аптечные киоски и пункты	2	-	2	-	-	-	-	-	-	-	-	-
общедоступные столовые, закусочные	11	-	1	-	-	-	-	1	2	-	6	1
столовые учебных заведений, организаций, промышленных предприятий	26	2	3	4	2	1	2	1	2	2	5	2
рестораны, кафе, бары	7	-	-	-	-	-	-	-	-	1	6	-
минимаркеты	105	5	7	4	4	3	5	6	15	10	42	4
прочие магазины	47	-	5	1	-	-	1	5	3	-	32	-
Бытовое обслуживание населения												
Число объектов бытового обслуживания населения, оказывающих услуги, единиц	56	-	1	-	1	1	1	3	4	1	44	-
Коллективные средства размещения												
Число коллективных средств размещения, единиц	1	-	1	-	-	-	-	-	-	-	-	-
Число мест в коллективных средствах размещения, единиц	98	-	98	-	-	-	-	-	-	-	-	-
Основные фонды организаций муниципальной формы собственности												
Наличие основных фондов на конец года по полной учетной стоимости по коммерческим организациям, тыс. рублей	-	х	х	х	х	х	х	х	х	х	х	х
Наличие основных фондов на конец года по полной учетной стоимости по некоммерческим организациям муниципальной формы собственности, тыс. рублей	1596282	х	х	х	х	х	х	х	х	х	х	х

Наименование показателя	Тамбовский муниципальный район	Жариковский сельсовет	Козьмодемьяновский сельсовет	Куропатинский сельсовет	Лермонтовский сельсовет	Муравьевский сельсовет	Николаевский сельсовет	Новоалександровский сельсовет	Раздольненский сельсовет	Садовый сельсовет	Тамбовский сельсовет	Толстовский сельсовет
Наличие основных фондов на конец года по остаточной балансовой стоимости по коммерческим организациям, тыс. рублей	-	x	x	x	x	x	x	x	x	x	x	x
Наличие основных фондов на конец года по остаточной балансовой стоимости по некоммерческим организациям муниципальной формы собственности, тыс. рублей	580388	x	x	x	x	x	x	x	x	x	x	x
Начисленный за отчетный год учетный износ основных фондов (амортизация и износ основных фондов, отражаемые в бухгалтерском учете и отчетности), по коммерческим организациям, тыс. рублей	-	x	x	x	x	x	x	x	x	x	x	x
Начисленный за отчетный год учетный износ основных фондов (амортизация и износ основных фондов, отражаемые в бухгалтерском учете и отчетности), по некоммерческим организациям, тыс. рублей	27773	x	x	x	x	x	x	x	x	x	x	x
Инвестиции в основной капитал												
Инвестиции в основной капитал за счет средств муниципального бюджета, тыс. рублей	9460	-	-	-	-	-	-	-	-	-	9460	-
Инвестиции в основной капитал организаций муниципальной формы собственности, тыс. рублей	11105	589	1397	269	300	-	413	482	59	344	7153	99
Местный бюджет												
Доходы местного бюджета, фактически исполненные, тыс. рублей	687773	4349	11843	5914	3437	3191	5025	6508	8574	7979	28664	3113
Расходы местного бюджета, фактически исполненные, тыс. рублей	689229	4003	11260	6759	3097	3531	6098	6486	9789	7478	28405	3078
Профицит, дефицит (-) бюджета муниципального образования (местного бюджета), фактически исполнено, тыс. рублей	-1456	346	583	-845	340	-340	-1073	22	-1215	501	259	35

Наименование показателя	Тамбовский муниципальный район	Жариковский сельсовет	Козьмодемьяновский сельсовет	Куропатинский сельсовет	Лермонтовский сельсовет	Муравьевский сельсовет	Николаевский сельсовет	Новоалександровский сельсовет	Раздольненский сельсовет	Садовский сельсовет	Тамбовский сельсовет	Толстовский сельсовет
Финансовая деятельность												
Дебиторская задолженность, тыс. рублей	570107	x	x	x	x	x	x	x	x	x	x	x
Кредиторская задолженность, тыс. рублей	440614	x	x	x	x	x	x	x	x	x	x	x
Количество убыточных организаций, единиц	-	x	x	x	x	x	x	x	x	x	x	x
Количество прибыльных организаций, единиц	6	x	x	x	x	x	x	x	x	x	x	x
Финансовый результат убыточных организаций, тыс. рублей	-	x	x	x	x	x	x	x	x	x	x	x
Финансовый результат прибыльных организаций, тыс. рублей	915755	x	x	x	x	x	x	x	x	x	x	x



Тындинский район



ТЫНДИНСКИЙ РАЙОН

Тындинский район как административно-территориальная единица существует с 1931 года, когда был образован Джелтулакский район с центром в поселке Джелтулак. В декабре 1935 года административный центр переведен из п. Джелтулак в п. Тындинский.

Тындинский район расположен в северо-западной части Амурской области и граничит на западе с Читинской областью, на севере и северо-востоке – с Республикой Саха (Якутия), на востоке – с Зейским районом, на юго-востоке – с Магдагачинским районом, на юге – со Сковородинским районом.

Площадь Тындинского района составляет 83,29 тыс. кв. км. Протяженность района с юга на север – 265 км, с востока на запад – 716 км. Район относится к местностям, приравненным к районам Крайнего Севера. Расположен на отрогах Станового, Янканского, Урушинского, Джелтулакского горных хребтов.

Тындинский район располагает богатыми природными ресурсами. Здесь находятся многочисленные месторождения комплексных железных руд (Каларское, Ньюжинское, Ларбинское), Уруша-Ольдойский молибденоносный район, Элькаганское месторождение каменных углей.

В Тындинском районе создавались:

- населенные пункты золотоискателей и золотодобытчиков: с. Соловьевск (вначале называлось Васильевский), п. Стрелка (бывший прииск владельца Васильева), с. Уркан, с. Янкан;
- населенные пункты по строительству и обслуживанию «Амуро-Якутской магистрали»;
- населенные пункты по размещению коренных народов Севера (с. Первомайское - основано для оседлости эвенкийского населения с организацией колхоза, где жители занимались охотопромыслом, оленеводством, звероводством);
- населенные пункты по строительству и обслуживанию БАМа.

Экономику района определяет добыча полезных ископаемых: золота, титаномагнетитовых и железных руд, предприятия по обслуживанию Дальневосточной железной дороги, а также оленеводство и охотничий промысел, заготовка дикорастущей продукции.

Район занимает третье место в области по объемам золотодобычи. На его долю приходится 22,3% от общего количества добытого золота. Самые крупные золотодобывающие предприятия района – ОАО «Прииск «Соловьевский», ООО «Березитовый рудник», ООО «Золотая речка». Работает горно-обогачительный комбинат «Олекминский рудник» на базе Куранахского месторождения титаномагнетитовых руд.

Через территорию района проходит участок Дальневосточной железной дороги (Байкало-Амурская магистраль) с выходом на порты Хабаровского края (Ванино и Советская Гавань).

По территории района проведен трубопровод «Восточная Сибирь - Тихий океан» для транспортировки нефти сибирских месторождений на рынок Азиатско-Тихоокеанского региона.

На территории района осуществляется реализация инвестиционных проектов по строительству деревообрабатывающего завода «Восточный», Магистрального газопровода «Сила Сибири». Подготовлен инвестиционный проект разработки фосфоритовых руд на Евгеньевском месторождении апатитов. По оценкам специалистов, его запасы позволят получить более 20 млн. тонн апатитового концентрата с содержанием оксида фосфора 20%-40%.



Характеристика сельских поселений

В районе 20 муниципальных образований включает 24 сельских населенных пунктов.

Аносовское муниципальное образование:

п. Аносовский (1972г.) назван в память Н.П. Аносова – горного инженера, первооткрывателя россыпей и основоположника золотого промысла в Приамурье.

Беленькое муниципальное образование:

п. Беленький (1974г.) основан комсомольцами из Горьковской области на месте бывшего одноименного поселка, существовавшего в 1937-1941г.г. и названного в память геолога Беленького.

Восточное муниципальное образование:

п. Восточный (1976г.) – поселок строителей. Расположен в 18 км к востоку от г. Тынды, отсюда и название.

Дипкунское муниципальное образование:

п. Дипкун (1974г.) – поселок строителей.

Кувыктинское муниципальное образование:

п. Кувыкта (с эвенкийского «кэвэктэ») - широкое открытое пространство, покрытое сфагновым мхом) основан отрядом «Московский комсомолец» в 1975г.

Лопчинское муниципальное образование:

п. Лопча (1932г.). Строители БАМа пришли сюда в 1977 году.

Ларбинское муниципальное образование:

п. Ларба (с эвенкийского «лирби») - густо, много; «ларба» - рогатулина) основан отрядом «Московский комсомолец» в 1975г.

Маревское муниципальное образование:

п. Маревый (1978г.) - поселок строителей.

Моготское муниципальное образование:

п. Могот (с эвенкийского «могот» - завал на реке) основан как дорожная будка в 1930 году. Современный Могот начал возводить отряд «Якутский комсомолец» в 1974 году.

п. Лапри (1974г.) – зона отдыха строителей БАМа. С 1929 года здесь было зимовье.

Муртыгитское муниципальное образование:

п. Муртыгит(1972г.).

Нюкжинское муниципальное образование:

с. Усть-Уркима (1935г.).

Олекминское муниципальное образование:

п. Олекма (1979г.) - поселок строителей.

Первомайское муниципальное образование:

с. Первомайское (1929г.). Собрание кочевого населения, на котором было принято решение о создании артели, состоялось 1 мая.

Соловьевское муниципальное образование:

с. Соловьевск (1867г.) первоначально назывался Васильевский. Переименован в 1934 году по имени золотискателя Соловьева.

п. Стрелка (1889г.) стоит на месте слияния (на стрелке) р. Джалинды и ключа Николаевского. До 1930г. назывался Нижнеивановский.

с. Янкан (1867г.).

Тутаульское муниципальное образование:

п. Тутаулообразован в 1983 году отрядом «Подмосковье».

Урканское муниципальное образование:

с. Уркан (1900г.).

с. Бугорки (1933г.) получило название по характеру рельефа местности.

Усть-Нюкжинское муниципальное образование:

с. Усть-Нюкжа основано в 1924 году как фактория.

Хорогочинское муниципальное образование:

п. Хорогочи (название с эвенкийского – глухариный ток) основан отрядом «Московский комсомолец» в 1975г.

Чильчинское муниципальное образование:

п. Чильчи (1976г.) назван по притоку Нюкжи – р. Чильчи.

Юкталинское муниципальное образование:

п. Юктали (с эвенкийского «юктэ») - источник, ручей) основан в 1977 году, до 1979г. носил название Усть-Нюкжа-2.

Основные социально-экономические показатели за 2017 год

Наименование показателя	Тындинский район	Аносовский сельсовет	Муртыгитский сельсовет	Беленький сельсовет	Восточный сельсовет	Кувыктинский сельсовет	Нюкжинский сельсовет	Олекминский сельсовет	Моготский сельсовет	Ларбинский сельсовет
Территория										
Протяженность автодорог общего пользования местного значения, находящихся в собственности муниципальных образований на конец года, километр - всего**	649,1	-	-	-	-	-	-	-	-	-
Население										
Оценка численности населения на 1 января 2018 года, человек	13450	200	340	154	1191	278	260	462	638	416
в том числе:										
младше трудоспособного возраста	2798	x	x	x	x	x	x	x	x	x
трудоспособного возраста	7640	x	x	x	x	x	x	x	x	x
старше трудоспособного возраста	3012	x	x	x	x	x	x	x	x	x
Число родившихся (без мертворожденных), человек	121	4	3	0	6	2	3	2	9	6
Число умерших, человек	134	2	4	3	14	3	3	4	3	3
Естественный прирост (убыль), человек	-13	2	-1	-3	-8	-1	0	-2	6	3
Общий коэффициент рождаемости, промилле	8,9	20,1	8,7	0	4,9	7	11,6	4,2	13,9	14,7
Общий коэффициент смертности, промилле	9,9	10,1	11,7	18,8	11,5	10,5	11,6	8,5	4,6	7,3
Общий коэффициент естественного прироста (убыли), промилле	-1	10	-3	-18,8	-6,6	-3,5	0	-4,3	9,3	7,4
Число прибывших, человек	462	13	20	7	44	11	15	8	22	23
Число выбывших, человек	729	13	25	16	84	28	11	29	45	13
Миграционный прирост (убыль), человек	-267	0	-5	-9	-40	-17	4	-21	-23	10
Занятость и безработица										
Среднесписочная численность работников организаций, человек	5730	x	x	x	x	x	x	x	x	x
Фонд заработной платы всех работников организаций, тыс. рублей	4433188,7	x	x	x	x	x	x	x	x	x
Среднемесячная заработная плата работников организаций, рублей	64470	x	x	x	x	x	x	x	x	x
Коммунальная сфера										
Число источников теплоснабжения, единиц	25	1	1	1	1	1	-	1	1	1
Протяженность тепловых и паровых сетей в двухтрубном исчислении, метр	146230	1500	4100	2400	24300	3200	-	7400	8700	4500
Одинокое протяжение уличной водопроводной сети, метр	77400	1639	890	495	5639	834	-	2340	4820	1880
Одинокое протяжение уличной канализационной сети, метр	15300	570	1340	740	1010	620	-	1120	1000	1810

Наименование показателя	Тындинский район	Аносовский сельсовет	Муртыгитский сельсовет	Беленький сельсовет	Восточный сельсовет	Кувыктинский сельсовет	Нюкжинский сельсовет	Олекминский сельсовет	Моготский сельсовет	Ларбинский сельсовет
Общая площадь жилых помещений, тыс. квадратных метров	356,1	6,3	7,8	5,2	27	7,6	4,7	12,5	14,8	10,1
Здравоохранение										
Число лечебно-профилактических организаций, единиц	21	1	1	1	1	1	1	1	1	1
Социальное обслуживание населения										
Число стационарных учреждений социального обслуживания для граждан пожилого возраста и инвалидов (взрослых), единиц	-	-	-	-	-	-	-	-	-	-
Число мест в стационарных учреждениях социального обслуживания для граждан пожилого возраста и инвалидов (взрослых), место	-	-	-	-	-	-	-	-	-	-
Численность граждан пожилого возраста и инвалидов (взрослых) по списку в стационарных учреждениях социального обслуживания (на конец года), человек	-	-	-	-	-	-	-	-	-	-
Образование										
Число организаций, осуществляющих образовательную деятельность по образовательным программам дошкольного образования, пресмотр и уход за детьми, единиц	15	x	x	x	x	x	x	x	x	x
Число мест в организациях, осуществляющих образовательную деятельность по образовательным программам дошкольного образования, пресмотр и уход за детьми, место	935	x	x	x	x	x	x	x	x	x
Численность воспитанников, посещающих организации, осуществляющие образовательную деятельность по образовательным программам дошкольного образования, пресмотр и уход за детьми, человек	682	x	x	x	x	x	x	x	x	x
Число общеобразовательных организаций на начало учебного года, единиц	14	-	1	-	1	-	-	1	1	-
Численность обучающихся общеобразовательных организаций с учетом обособленных подразделений, человек	1629	6	55	-	129	28	9	60	61	39

Наименование показателя	Тындинский район	Аносовский сельсовет	Муртыгитский сельсовет	Беленький сельсовет	Восточный сельсовет	Кувыктинский сельсовет	Нюкжинский сельсовет	Олекминский сельсовет	Моготский сельсовет	Ларбинский сельсовет
Спорт										
Число спортивных сооружений, единиц	53	-	2	-	3	2	-	1	2	3
Число детско-юношеских спортивных школ (включая филиалы), единиц	-	-	-	-	-	-	-	-	-	-
Численность занимающихся в детско-юношеских спортивных школах, человек	-	-	-	-	-	-	-	-	-	-
Организация отдыха, увлечений и культуры										
Число организаций культурно-досугового типа, единиц	1	1	-	-	-	-	-	-	-	-
Число общедоступных (публичных) библиотек, единиц	-	-	-	-	-	-	-	-	-	-
Число музеев, единиц	-	-	-	-	-	-	-	-	-	-
Число профессиональных театров, единиц	-	-	-	-	-	-	-	-	-	-
Число детских музыкальных, художественных, хореографических школ и школ искусств, единиц	3	-	-	-	-	-	-	-	-	-
Охрана окружающей среды										
Текущие (эксплуатационные) затраты на охрану окружающей среды, включая оплату услуг природоохранного назначения, тыс. рублей	72269	x	x	x	x	x	x	x	x	x
Количество объектов, имеющих стационарные источники загрязнения атмосферного воздуха, единиц	12	x	x	x	x	x	x	x	x	x
Выброшено в атмосферу загрязняющих веществ, отходящих от стационарных источников, всего, тыс. тонн	6,169	x	x	x	x	x	x	x	x	x
Сельское хозяйство										
Продукция сельского хозяйства в хозяйствах всех категорий, тыс. рублей	84254	x	x	x	x	x	x	x	x	x
Индекс производства продукции сельского хозяйства в хозяйствах всех категорий, % к предыдущему году	96,4	x	x	x	x	x	x	x	x	x
Растениеводство, тыс. рублей	30376	x	x	x	x	x	x	x	x	x
Индекс производства продукции растениеводства, % к предыдущему году	94,2	x	x	x	x	x	x	x	x	x
Животноводство, тыс. рублей	53878	x	x	x	x	x	x	x	x	x
Индекс производства продукции животноводства, % к предыдущему году	97,8	x	x	x	x	x	x	x	x	x
Продукция в сельскохозяйственных организациях, тыс. рублей	448	x	x	x	x	x	x	x	x	x
Индекс производства продукции в сельскохозяйственных организациях, % к предыдущему году	62,9	x	x	x	x	x	x	x	x	x

ТЫНДИНСКИЙ РАЙОН

Наименование показателя	Тындинский район	Аносовский сельсовет	Муртыгитский сельсовет	Беленький сельсовет	Восточный сельсовет	Кувыктинский сельсовет	Нюкжинский сельсовет	Олекминский сельсовет	Моготский сельсовет	Ларбинский сельсовет
Продукция в крестьянских (фермерских) хозяйствах и у индивидуальных предпринимателей, тыс. рублей	91	x	x	x	x	x	x	x	x	x
Индекс производства продукции в крестьянских (фермерских) хозяйствах и у индивидуальных предпринимателей, % к предыдущему году	11,6	x	x	x	x	x	x	x	x	x
Продукция в хозяйствах населения, тыс. рублей	83715	x	x	x	x	x	x	x	x	x
Индекс производства продукции в хозяйствах населения, % к предыдущему году	97,5	x	x	x	x	x	x	x	x	x
Валовой сбор зерна (в весе после доработки), ц	-	x	x	x	x	x	x	x	x	x
Валовой сбор сои (в весе после доработки)	-	x	x	x	x	x	x	x	x	x
Валовой сбор картофеля, ц	17898	x	x	x	x	x	x	x	x	x
Валовой сбор овощей, ц	2197,68	x	x	x	x	x	x	x	x	x
Производство скота и птицы на убой (в убойном весе), тонн	137	x	x	x	x	x	x	x	x	x
Производство молока, тонн	205	x	x	x	x	x	x	x	x	x
Производство яиц, тыс. штук	536	x	x	x	x	x	x	x	x	x
Деятельность предприятий										
Отгружено товаров собственного производства, выполнено работ и услуг собственными силами (без субъектов малого предпринимательства), тыс. рублей	...*	x	x	x	x	x	x	x	x	x
Строительство жилья										
Введено в действие жилых домов на территории муниципального образования, кв. м общей площади	1623	-	-	-	-	-	-	-	1322	-
Число семей, состоящих на учете в качестве нуждающихся в жилых помещениях на конец года, единиц	279	0	-	0	87	7	20	3	23	2
Число семей, получивших жилые помещения и улучшивших жилищные условия в отчетном году, единиц	132	16	-	5	3	1	0	0	27	0
Розничная торговля и общественное питание										
Оборот розничной торговли (без субъектов малого предпринимательства), тыс. рублей	...*	x	x	x	x	x	x	x	x	x
Оборот общественного питания (без субъектов малого предпринимательства), тыс. рублей	...*	x	x	x	x	x	x	x	x	x
Количество объектов розничной торговли и общественного питания, единиц										
магазины	185	2	4	1	5	3	2	8	6	7
павильоны	36	-	-	-	-	-	1	2	-	-

Наименование показателя	Тындинский район	Аносовский сельсовет	Муртыгитский сельсовет	Беленький сельсовет	Восточный сельсовет	Кувыктинский сельсовет	Нюкжинский сельсовет	Олекминский сельсовет	Моготский сельсовет	Ларбинский сельсовет
палатки и киоски	-	-	-	-	1	-	-	-	-	-
аптеки и аптечные магазины	1	-	-	-	-	-	-	-	-	-
аптечные киоски и пункты	-	-	-	-	-	-	-	-	-	-
общедоступные столовые, закусочные	2	-	-	-	-	-	-	-	-	-
столовые учебных заведений, организаций, промышленных предприятий	21	-	1	-	1	1	1	1	1	1
специализированные продовольственные магазины	1	-	-	-	1	-	-	-	-	-
рестораны, кафе, бары	12	-	-	1	-	-	-	-	1	-
минимаркеты	-	-	-	-	-	-	-	-	-	-
прочие магазины	184	2	4	1	4	3	2	8	6	2
Бытовое обслуживание населения										
Число объектов бытового обслуживания населения, оказывающих услуги, единиц	21	-	-	-	5	-	-	1	1	1
Коллективные средства размещения										
Число коллективных средств размещения, единиц	2	-	-	-	-	-	-	-	-	-
Число мест в коллективных средствах размещения, единиц	81	-	-	-	-	-	-	-	-	-
Основные фонды организаций муниципальной формы собственности										
Наличие основных фондов на конец года по полной учетной стоимости по коммерческим организациям, тыс. рублей	-	x	x	x	x	x	x	x	x	x
Наличие основных фондов на конец года по полной учетной стоимости по некоммерческим организациям муниципальной формы собственности, тыс. рублей	2016876	x	x	x	x	x	x	x	x	x
Наличие основных фондов на конец года по остаточной балансовой стоимости по коммерческим организациям, тыс. рублей	-	x	x	x	x	x	x	x	x	x
Наличие основных фондов на конец года по остаточной балансовой стоимости по некоммерческим организациям муниципальной формы собственности, тыс. рублей	1243472	x	x	x	x	x	x	x	x	x
Начисленный за отчетный год учетный износ основных фондов (амортизация и износ основных фондов, отражаемые в бухгалтерском учете и отчетности), по коммерческим организациям, тыс. рублей	-	x	x	x	x	x	x	x	x	x

Наименование показателя	Тындин-ский район	Аносов-ский сельсо-вет	Мурты-гитский сельсо-вет	Белень-кий сельсо-вет	Восточ-ный сельсо-вет	Кувык-тинский сельсо-вет	Нюк-жинский сельсо-вет	Олек-минский сельсо-вет	Могот-ский сельсо-вет	Ларбин-ский сельсо-вет
Начисленный за отчетный год учетный износ основ-ных фондов (амортизация и износ основных фондов, отражаемые в бухгалтер-ском учете и отчетности), по некоммерческим орга-низациям, тыс. рублей	22871	x	x	x	x	x	x	x	x	x
Инвестиции в основной капитал										
Инвестиции в основной ка-питал за счет средств му-ниципального бюджета, тыс. рублей	8748	x	x	x	x	x	x	x	x	x
Инвестиции в основной ка-питал организаций муни-ципальной формы собст-венности, тыс. рублей	12706	-	1209	-	430	-	-	453	1500	-
Местный бюджет										
Доходы местного бюджета, фактически исполненные, тыс. рублей	1145207	4623	6154	4158	9466	9112	6501	5324	14027	8616
Расходы местного бюджета, фактически исполненные, тыс. рублей	1118627	4225	6151	4180	12351	9137	4709	5632	13125	8642
Профицит, дефицит (-) бюд-жета муниципального об-разования (местного бюд-жета), фактически испол-нено, тыс. рублей	26580	398	3	-22	-2885	-25	1792	-308	902	-26
Финансовая деятельность										
Дебиторская задолженность, тыс. рублей	1622035	x	x	x	x	x	x	x	x	x
Кредиторская задолжен-ность, тыс. рублей	1650848	x	x	x	x	x	x	x	x	x
Количество убыточных ор-ганизаций, единиц	3	x	x	x	x	x	x	x	x	x
Количество прибыльных ор-ганизаций, единиц	...	x	x	x	x	x	x	x	x	x
Финансовый результат убы-точных организаций, тыс. рублей	1010920	x	x	x	x	x	x	x	x	x
Финансовый результат при-быльных организаций, тыс. рублей	...	x	x	x	x	x	x	x	x	x

Наименование показателя	Лопчинский сельсовет	Первомайский сельсовет	Дипкунский сельсовет	Маревский сельсовет	Тугульский сельсовет	Урканский сельсовет	Усть-Нюкжинский сельсовет	Хорогочинский сельсовет	Чильчинский сельсовет	Юкталинский сельсовет	Соловьевский сельсовет
Территория											
Протяженность автодорог общего пользования местного значения, находящихся в собственности муниципальных образований на конец года, километр - всего**	-	-	-	-	-	-	-	-	649,1	-	-
Население											
Оценка численности населения на 1 января 2018 года, человек	401	707	1434	599	396	839	573	347	190	1240	2785
в том числе:											
младше трудоспособного возраста	x	x	x	x	x	x	x	x	x	x	x
трудоспособного возраста	x	x	x	x	x	x	x	x	x	x	x
старше трудоспособного возраста	x	x	x	x	x	x	x	x	x	x	x
Число родившихся (без мертворожденных), человек	3	9	15	1	1	5	8	6	1	14	23
Число умерших, человек	3	3	10	3	4	11	7	1	3	12	38
Естественный прирост (убыль), человек	0	6	5	-2	-3	-6	1	5	-2	2	-15
Общий коэффициент рождаемости, промилле	7,5	12,8	10,2	1,7	2,5	5,9	13,9	17,4	5,2	11,1	8,2
Общий коэффициент смертности, промилле	7,5	4,3	6,8	5	10	13	12,2	2,9	15,5	9,5	13,6
Общий коэффициент естественного прироста (убыли), промилле	0	8,5	3,4	-3,3	-7,5	-7,1	1,7	14,5	-10,3	1,6	-5,4
Число прибывших, человек	17	30	53	17	7	15	10	18	19	49	64
Число выбывших, человек	18	27	123	18	13	25	14	19	25	98	85
Миграционный прирост (убыль), человек	-1	3	-70	-1	-6	-10	-4	-1	-6	-49	-21
Занятость и безработица											
Среднесписочная численность работников организаций, человек	x	x	x	x	x	x	x	x	x	x	x
Фонд заработной платы всех работников организаций, тыс. рублей	x	x	x	x	x	x	x	x	x	x	x
Среднемесячная заработная плата работников организаций, рублей	x	x	x	x	x	x	x	x	x	x	x
Коммунальная сфера											
Число источников теплоснабжения, единиц	1	2	1	1	1	2	1	1	1	1	5
Протяженность тепловых и паровых сетей в двухтрубном исчислении, метр	4400	4330	15600	6500	7000	1400	-	4500	4700	15900	25800
Одиночное протяжение уличной водопроводной сети, метр	1493	4981	9859	2680	3286	-	-	1947	1491	5426	27700
Одиночное протяжение уличной канализационной сети, метр	1410	-	1100	1220	630	-	-	-	1330	1400	-
Общая площадь жилых помещений, тыс. квадратных метров	11,4	14,4	51	12,7	7,9	13,7	9,9	8,3	5,9	40,3	56,4
Здравоохранение											
Число лечебно-профилактических организаций, единиц	1	2	1	1	1	1	1	1	1	1	1

Наименование показателя	Лопчинский сельсовет	Первомайский сельсовет	Дипкунский сельсовет	Маревский сельсовет	Тугульский сельсовет	Урканский сельсовет	Усть-Нюкжинский сельсовет	Хорогочинский сельсовет	Чильчинский сельсовет	Юкталинский сельсовет	Соловьевский сельсовет
Социальное обслуживание населения											
Число стационарных учреждений социального обслуживания для граждан пожилого возраста и инвалидов (взрослых), единиц	-	-	-	-	-	-	-	-	-	-	-
Число мест в стационарных учреждениях социального обслуживания для граждан пожилого возраста и инвалидов (взрослых), место	-	-	-	-	-	-	-	-	-	-	-
Численность граждан пожилого возраста и инвалидов (взрослых) по списку в стационарных учреждениях социального обслуживания (на конец года), человек	-	-	-	-	-	-	-	-	-	-	-
Образование											
Число организаций, осуществляющих образовательную деятельность по образовательным программам дошкольного образования, присмотр и уход за детьми, единиц	x	x	x	x	x	x	x	x	x	x	x
Число мест в организациях, осуществляющих образовательную деятельность по образовательным программам дошкольного образования, присмотр и уход за детьми, место	x	x	x	x	x	x	x	x	x	x	x
Численность воспитанников, посещающих организации, осуществляющие образовательную деятельность по образовательным программам дошкольного образования, присмотр и уход за детьми, человек	x	x	x	x	x	x	x	x	x	x	x
Число общеобразовательных организаций на начало учебного года, единиц	1	1	1	1	-	1	1	1	1	1	1
Численность обучающихся общеобразовательных организаций с учетом обособленных подразделений, человек	45	86	199	47	42	103	105	37	45	181	352
Спорт											
Число спортивных сооружений, единиц	1	3	6	2	4	2	1	3	3	6	9
Число детско-юношеских спортивных школ (включая филиалы), единиц	-	-	-	-	-	-	-	-	-	-	-
Численность занимающихся в детско-юношеских спортивных школах, человек	-	-	-	-	-	-	-	-	-	-	-
Организация отдыха, развлечений и культуры											
Число организаций культурно-досугового типа, единиц	-	-	-	-	-	-	-	-	-	-	-

Наименование показателя	Лопчинский сельсовет	Первомайский сельсовет	Дипкунский сельсовет	Маревский сельсовет	Тугульский сельсовет	Урканский сельсовет	Усть-Нюкжинский сельсовет	Хорогочинский сельсовет	Чильчинский сельсовет	Юкталинский сельсовет	Соловьевский сельсовет
Число общедоступных (публичных) библиотек, единиц	-	-	-	-	-	-	-	-	-	-	-
Число музеев, единиц	-	-	-	-	-	-	-	-	-	-	-
Число профессиональных театров, единиц	-	-	-	-	-	-	-	-	-	-	-
Число детских музыкальных, художественных, хореографических школ и школ искусств, единиц	-	-	1	-	-	-	-	-	-	1	1
Охрана окружающей среды											
Текущие (эксплуатационные) затраты на охрану окружающей среды, включая оплату услуг природоохранного назначения, тыс. рублей	x	x	x	x	x	x	x	x	x	x	x
Количество объектов, имеющих стационарные источники загрязнения атмосферного воздуха, единиц	x	x	x	x	x	x	x	x	x	x	x
Выброшено в атмосферу загрязняющих веществ, отходящих от стационарных источников, всего, тыс. тонн	x	x	x	x	x	x	x	x	x	x	x
Сельское хозяйство											
Продукция сельского хозяйства в хозяйствах всех категорий, тыс. рублей	x	x	x	x	x	x	x	x	x	x	x
Индекс производства продукции сельского хозяйства в хозяйствах всех категорий, % к предыдущему году	x	x	x	x	x	x	x	x	x	x	x
Растениеводство, тыс. рублей	x	x	x	x	x	x	x	x	x	x	x
Индекс производства продукции растениеводства, % к предыдущему году	x	x	x	x	x	x	x	x	x	x	x
Животноводство, тыс. рублей	x	x	x	x	x	x	x	x	x	x	x
Индекс производства продукции животноводства, % к предыдущему году	x	x	x	x	x	x	x	x	x	x	x
Продукция в сельскохозяйственных организациях, тыс. рублей	x	x	x	x	x	x	x	x	x	x	x
Индекс производства продукции в сельскохозяйственных организациях, % к предыдущему году	x	x	x	x	x	x	x	x	x	x	x
Продукция в крестьянских (фермерских) хозяйствах и у индивидуальных предпринимателей, тыс. рублей	x	x	x	x	x	x	x	x	x	x	x
Индекс производства продукции в крестьянских (фермерских) хозяйствах и у индивидуальных предпринимателей, % к предыдущему году	x	x	x	x	x	x	x	x	x	x	x
Продукция в хозяйствах населения, тыс. рублей	x	x	x	x	x	x	x	x	x	x	x
Индекс производства продукции в хозяйствах населения, % к предыдущему году	x	x	x	x	x	x	x	x	x	x	x

Наименование показателя	Лопчинский сельсовет	Первомайский сельсовет	Дипкунский сельсовет	Маревский сельсовет	Тугульский сельсовет	Урканский сельсовет	Усть-Нюкжинский сельсовет	Хорогочинский сельсовет	Чильчинский сельсовет	Юкталинский сельсовет	Соловьевский сельсовет
Валовой сбор зерна (в весе после доработки), ц	x	x	x	x	x	x	x	x	x	x	x
Валовой сбор сои (в весе после доработки)	x	x	x	x	x	x	x	x	x	x	x
Валовой сбор картофеля, ц	x	x	x	x	x	x	x	x	x	x	x
Валовой сбор овощей, ц	x	x	x	x	x	x	x	x	x	x	x
Производство скота и птицы на убой (в убойном весе), тонн	x	x	x	x	x	x	x	x	x	x	x
Производство молока, тонн	x	x	x	x	x	x	x	x	x	x	x
Производство яиц, штук	x	x	x	x	x	x	x	x	x	x	x
Деятельность предприятий											
Отгружено товаров собственного производства, выполнено работ и услуг собственными силами (без субъектов малого предпринимательства), тыс. рублей	x	x	x	x	x	x	x	x	x	x	x
Строительство жилья											
Введено в действие жилых домов на территории муниципального образования, кв. м общей площади	-	-	-	-	-	-	-	-	-	-	301
Число семей, состоящих на учете в качестве нуждающихся в жилых помещениях на конец года, единиц	-	26	30	0	2	0	26	17	7	10	19
Число семей, получивших жилые помещения и улучшивших жилищные условия в отчетном году, единиц	-	3	47	19	0	1	0	2	0	1	7
Розничная торговля и общественное питание											
Оборот розничной торговли (без субъектов малого предпринимательства), тыс. рублей	x	x	x	x	x	x	x	x	x	x	x
Оборот общественного питания (без субъектов малого предпринимательства), тыс. рублей	x	x	x	x	x	x	x	x	x	x	x
Количество объектов розничной торговли и общественного питания, единиц											
магазины	4	3	26	7	6	7	8	6	4	47	29
павильоны	2	1	11	1	-	3	3	1	-	3	8
палатки и киоски	-	-	-	-	-	-	-	-	-	-	-
аптеки и аптечные магазины	-	-	1	-	-	-	-	-	-	-	-
аптечные киоски и пункты	-	-	-	-	-	-	-	-	-	-	-
общедоступные столовые, закусочные	-	-	-	-	-	-	-	-	-	1	1
столовые учебных заведений, организаций, промышленных предприятий	1	1	1	1	1	1	1	1	2	2	2
рестораны, кафе, бары	-	-	-	-	-	-	-	2	-	2	4
минимаркеты	-	-	-	-	-	-	-	-	-	-	-
прочие магазины	4	3	26	7	6	7	8	6	4	47	29
Бытовое обслуживание населения											
Число объектов бытового обслуживания населения, оказывающих услуги, единиц	-	-	1	-	-	1	-	-	-	2	9

Наименование показателя	Лопчинский сельсовет	Первомайский сельсовет	Дипкунский сельсовет	Маревский сельсовет	Тугульский сельсовет	Урканский сельсовет	Усть-Нюкжинский сельсовет	Хорогочинский сельсовет	Чильчинский сельсовет	Юкталинский сельсовет	Соловьевский сельсовет
Коллективные средства размещения											
Число коллективных средств размещения, единиц	-	-	1	-	-	-	-	-	-	-	1
Число мест в коллективных средствах размещения, единиц	-	-	50	-	-	-	-	-	-	-	31
Основные фонды организаций муниципальной формы собственности											
Наличие основных фондов на конец года по полной учетной стоимости по коммерческим организациям, тыс. рублей	x	x	x	x	x	x	x	x	x	x	x
Наличие основных фондов на конец года по полной учетной стоимости по некоммерческим организациям муниципальной формы собственности, тыс. рублей	x	x	x	x	x	x	x	x	x	x	x
Наличие основных фондов на конец года по остаточной балансовой стоимости по коммерческим организациям, тыс. рублей	x	x	x	x	x	x	x	x	x	x	x
Наличие основных фондов на конец года по остаточной балансовой стоимости по некоммерческим организациям муниципальной формы собственности, тыс. рублей	x	x	x	x	x	x	x	x	x	x	x
Начисленный за отчетный год учетный износ основных фондов (амортизация и износ основных фондов, отражаемые в бухгалтерском учете и отчетности), по коммерческим организациям, тыс. рублей	x	x	x	x	x	x	x	x	x	x	x
Начисленный за отчетный год учетный износ основных фондов (амортизация и износ основных фондов, отражаемые в бухгалтерском учете и отчетности), по некоммерческим организациям, тыс. рублей	x	x	x	x	x	x	x	x	x	x	x
Инвестиции в основной капитал											
Инвестиции в основной капитал за счет средств муниципального бюджета, тыс. рублей	x	x	x	x	x	x	x	x	x	x	x
Инвестиции в основной капитал организаций муниципальной формы собственности, тыс. рублей	200	1049	1031	551	-	134	1632	1192	369	1847	1109

Наименование показателя	Лопчинский сельсовет	Первомайский сельсовет	Дипкунский сельсовет	Маревский сельсовет	Тугульский сельсовет	Урканский сельсовет	Усть-Нюкжинский сельсовет	Хорогочинский сельсовет	Чильчинский сельсовет	Юкталинский сельсовет	Соловьевский сельсовет
Местный бюджет											
Доходы местного бюджета, фактически исполненные, тыс. рублей	5716	16338	15974	10260	10041	10155	8415	8783	8540	19241	25012
Расходы местного бюджета, фактически исполненные, тыс. рублей	5227	16561	15658	10363	10034	10402	8427	8748	8516	19086	23467
Профицит, дефицит (-) бюджета муниципального образования (местного бюджета), фактически исполнено, тыс. рублей	489	-223	316	-103	7	-247	-12	35	24	155	1545
Финансовая деятельность											
Дебиторская задолженность, тыс. рублей	x	x	x	x	x	x	x	x	x	x	x
Кредиторская задолженность, тыс. рублей	x	x	x	x	x	x	x	x	x	x	x
Количество убыточных организаций, единиц	x	x	x	x	x	x	x	x	x	x	x
Количество прибыльных организаций, единиц	x	x	x	x	x	x	x	x	x	x	x
Финансовый результат убыточных организаций, тыс. рублей	x	x	x	x	x	x	x	x	x	x	x
Финансовый результат прибыльных организаций, тыс. рублей	x	x	x	x	x	x	x	x	x	x	x



Шимановский район



ШИМАНОВСКИЙ РАЙОН

Шимановский район образован в 1939 году, расположен в средней части Амуро-Зейской равнины. На северо-западе граничит с Магдагачинским, на севере - с Зейским, на востоке - с Мазановским, на юго-востоке и юге - со Свободненским районами, на юго-западе по реке Амур проходит государственная граница с КНР.

Центр Шимановского района - город Шимановск, расстояние от райцентра до города Благовещенска - 251 км. Площадь района - 14,55 тыс. кв. км. До Октябрьской революции на теперешней территории было больше 60 населенных пунктов. С 1930 по 1985 г.г. 42 деревни опустели.

Шимановский район богат полезными ископаемыми. Шимановское месторождение железных руд находится в 5 км от станции Берея. Открыто в 1971 году. Залежи магнетита содержат около 40% железа.

Месторождение гранитов, расположенное в 28 км к юго-востоку от города Шимановска, богато запасами облицовочных камней (участок Карьерный). Граниты лейкократовые биотитовые, светло- и желтовато-серые, реже - розовые, пригодны для облицовочных изделий, мостовой облицовки, лестничных ступеней, карнизов.

В 1,5 км к северо-западу от города Шимановска расположено месторождение формовочных и строительных песков. Оно сложено кварцево-полевошпатовыми песками, пригодными для формовки чугунного и цветного литья.

Шимановское месторождение суглинков находится в 1,2 км от города Шимановска, разведывалось в 1954 и 1969 годах. Сложено рыхлым верхнеантропогенным аллювием реки Большая Пера. Суглинки буровато-серые пригодны для производства морозостойкого строительного кирпича марок «100» и «150» и керамзитового гравия с температурой обжига 1170-1230 градусов.

На территории района расположены заказники «Симоновский» и «Усть-Тыгдинский», 19 памятников культуры и истории.

Через территорию района проходит крупнейшая железнодорожная магистраль федерального значения – Транссибирская магистраль.

Экономику района определяет сельскохозяйственное производство.

Характеристика сельских поселений

В настоящее время в районе 13 муниципальных образований, включающих 25 сельских населенных пунктов.

Береинское муниципальное образование:

железнодорожная станция Берея образовалась в 1910 году как железнодорожный разъезд. Существует несколько версий названия: по одним источникам «Берея - начало», по другим «исток» начало реки Берея.

Малиновское муниципальное образование:

с. Малиновка (1930г.) основано как подсобное хозяйство от железной дороги;

с. Раздольное (1913г.) основано переселенцами из Белоруссии. С 1913 по 1947 г.г. селение называлось Балабуевкой.

Мухинское муниципальное образование:

с. Мухино (1910г.) образовано как переселенческий пункт под названием Ульмин, в 1920 году переименовано в память о Ф.Н. Мухине;

с. Ключевое (1939г.) название дано ввиду наличия на местности нескольких мелких речушек (ключей);

железнодорожная станция Переселенец (1912г.) основана при прокладке железнодорожных путей на Дальний Восток;

железнодорожная станция Ту (с эвенкийского - след) образована в 1911 году.

Нововоскресеновское муниципальное образование:

с. Нововоскресеновка окончательно отстроено в 1870 году. Первоначально село основывалось Н.Н. Муравьевым еще в 1855 году.

с. Аносово - самое древнее село в районе, бывшая станица. Основано русскими в 1857 году на реке Ульмин, притоке Амура. Названо в честь горного инженера, первооткрывателя россыпей и основоположника золотого промысла в Приамурье Н.П. Аносова.

Новогеоргиевское муниципальное образование:

с. Новогеоргиевка (1918г.) названо именем первопроходца – Георгия Рудникова;

с. Актай основано в 1924 году. Название получило по фамилии братьев Актай;

с. Свободный Труд основано в 1928 году русскими переселенцами.

Петрушинское муниципальное образование:

с. Петруши основано украинскими переселенцами в 1909 году;

железнодорожная станция Петруши (1912г.) первоначально называлась «Разъезд 18»;

с. Базисное основано русскими золотарями в 1912 году как перевалочная база продовольствия и техники для северных золотых приисков;

с. Случайное образовано в 1912 году русскими переселенцами.

Саскалинское муниципальное образование:

с. Саскаль (1864г.) первоначально называлось «Сапсаль».

Селетканское муниципальное образование:

с. Селеткан - начато строительство в 1909 году;
 железнодорожная станция Джатва основана в 1930г. (с эвенкийского: дява - вещь) первоначально называлась разъезд №20. Современное название присвоено в 1931 году;
 с. Светильное (1909г.).

Симоновское муниципальное образование:

с. Симоново (с 1862г. называлось Казакевичево) образовано в 1857 году и названо в честь начальника Сибирского корпуса топографии генерал-лейтенанта Симонова.

Ураловское муниципальное образование:

с. Ураловка (1912г.) основано русскими пришельцами с Уральских губерний.

с. Кухтерин Луг (1909г.).

Ушаковское муниципальное образование:

с. Ушаково основано в 1872 году на левом берегу Амура. Названо в честь полковника А.М. Ушакова, участвовавшего в амурских сплавах.

Чагоянское муниципальное образование:

с. Чагоян (в переводе с монгольского «цаган» - белый) образовано в 1910г., первоначально называлось «Михайловское», с 1912 года современное название.

Основные социально-экономические показатели за 2017 год

Наименование показателя	Шимановский муниципальный район	Беринский сельсовет	Малиновский сельсовет	Мухинский сельсовет	Новоскреневский сельсовет	Новогоргиевский сельсовет	Петрушинский сельсовет
Территория							
Протяженность автодорог общего пользования местного значения, находящихся в собственности муниципальных образований на конец года, километр – всего**	169,9	-	-	-	-	-	-
Население							
Оценка численности населения на 1 января 2018 года, человек	5242	80	193	1214	602	593	545
в том числе:							
младше трудоспособного возраста	1152	x	x	x	x	x	x
трудоспособного возраста	2765	x	x	x	x	x	x
старше трудоспособного возраста	1325	x	x	x	x	x	x
Число родившихся (без мертворожденных), человек	44	0	4	11	5	7	1
Число умерших, человек	128	3	4	39	14	15	14
Естественный прирост (убыль), человек	-84	-3	0	-28	-9	-8	-13
Общий коэффициент рождаемости, промилле	8,3	36,6	20,5	9,0	8,2	11,7	1,8
Общий коэффициент смертности, промилле	24,1	36,6	20,5	31,9	22,9	25,0	24,9
Общий коэффициент естественного прироста (убыли), промилле	-15,8	-36,6	0	-22,9	-14,7	-13,3	-23,1
Число прибывших, человек	213	6	8	37	18	20	16
Число выбывших, человек	251	7	13	27	28	25	39
Миграционный прирост (убыль), человек	-38	-1	-5	10	-10	-5	-23
Занятость и безработица							
Среднесписочная численность работников организаций, человек	1378	x	x	x	x	x	x
Фонд заработной платы всех работников организаций, тыс. рублей	967724,9	x	x	x	x	x	x
Среднемесячная заработная плата работников организаций, рублей	58518,1	x	x	x	x	x	x
Коммунальная сфера							
Число источников теплоснабжения, единиц	17	-	1	3	1	2	1
Протяженность тепловых и паровых сетей в двухтрубном исчислении, метр	8815	-	-	1978	1043	1293	316
Одиночное протяжение уличной водопроводной сети, метр	4700	-	-	1240	1090	890	-
Одиночное протяжение уличной канализационной сети, метр	-	-	-	-	-	-	-
Общая площадь жилых помещений, тыс. квадратных метров	119,3	2,4	5,7	22,4	13,5	12,4	12,6

Наименование показателя	Шимановский муниципальный район	Березинский сельсовет	Малиновский сельсовет	Мухинский сельсовет	Нововоскресенский сельсовет	Новогеоргиевский сельсовет	Петрушинский сельсовет
Здравоохранение							
Число лечебно-профилактических организаций, единиц	17	1	1	1	2	3	2
Социальное обслуживание населения							
Число стационарных учреждений социального обслуживания для граждан пожилого возраста и инвалидов (взрослых), единиц	1	-	-	1	-	-	-
Число мест в стационарных учреждениях социального обслуживания для граждан пожилого возраста и инвалидов (взрослых), место	311	-	-	311	-	-	-
Численность граждан пожилого возраста и инвалидов (взрослых) по списку в стационарных учреждениях социального обслуживания (на конец года), человек	310	-	-	310	-	-	-
Образование							
Число организаций, осуществляющих образовательную деятельность по образовательным программам дошкольного образования, присмотр и уход за детьми, единиц	2	x	x	x	x	x	x
Число мест в организациях, осуществляющих образовательную деятельность по образовательным программам дошкольного образования, присмотр и уход за детьми, место	235	x	x	x	x	x	x
Численность воспитанников, посещающих организации, осуществляющие образовательную деятельность по образовательным программам дошкольного образования, присмотр и уход за детьми, человек	197	x	x	x	x	x	x
Число общеобразовательных организаций на начало учебного года, единиц	7	-	-	1	1	1	1
Численность обучающихся общеобразовательных организаций с учетом обособленных подразделений, человек	638	-	-	125	88	84	114
Спорт							
Число спортивных сооружений, единиц	18	-	-	2	2	3	2
Число детско-юношеских спортивных школ (включая филиалы), единиц	-	-	-	-	-	-	-
Численность занимающихся в детско-юношеских спортивных школах, человек	-	-	-	-	-	-	-
Организация отдыха, развлечений и культуры							
Число организаций культурно-досугового типа, единиц	3	-	-	-	1	2	-
Число общедоступных (публичных) библиотек, единиц	-	-	-	-	-	-	-
Число музеев, единиц	-	-	-	-	-	-	-
Число профессиональных театров, единиц	-	-	-	-	-	-	-
Число детских музыкальных, художественных, хореографических школ и школ искусств, единиц	-	-	-	-	-	-	-
Охрана окружающей среды							
Текущие (эксплуатационные) затраты на охрану окружающей среды, включая оплату услуг природоохранного назначения, тыс. рублей	-	x	x	x	x	x	x
Количество объектов, имеющих стационарные источники загрязнения атмосферного воздуха, единиц	9	x	x	x	x	x	x
Выброшено в атмосферу загрязняющих веществ, отходящих от стационарных источников, всего, тыс. тонн	1,45	x	x	x	x	x	x
Сельское хозяйство							
Продукция сельского хозяйства в хозяйствах всех категорий, тыс. рублей	381515	x	x	x	x	x	x

Наименование показателя	Шимановский муниципальный район	Беринский сельсовет	Малиновский сельсовет	Мухинский сельсовет	Нововоскресенский сельсовет	Новогеоргиевский сельсовет	Петрушинский сельсовет
Индекс производства продукции сельского хозяйства в хозяйствах всех категорий, % к предыдущему году	106,2	x	x	x	x	x	x
Растениеводство, тыс. рублей	220669	x	x	x	x	x	x
Индекс производства продукции растениеводства, % к предыдущему году	123,8	x	x	x	x	x	x
Животноводство, тыс. рублей	160846	x	x	x	x	x	x
Индекс производства продукции животноводства, % к предыдущему году	87,1	x	x	x	x	x	x
Продукция в сельскохозяйственных организациях, тыс. рублей	132997	x	x	x	x	x	x
Индекс производства продукции в сельскохозяйственных организациях, % к предыдущему году	118,9	x	x	x	x	x	x
Продукция в крестьянских (фермерских) хозяйствах и у индивидуальных предпринимателей, тыс. рублей	22924	x	x	x	x	x	x
Индекс производства продукции в крестьянских (фермерских) хозяйствах и у индивидуальных предпринимателей, % к предыдущему году	88,6	x	x	x	x	x	x
Продукция в хозяйствах населения, тыс. рублей	225594	x	x	x	x	x	x
Индекс производства продукции в хозяйствах населения, % к предыдущему году	101,6	x	x	x	x	x	x
Валовой сбор зерна (в весе после доработки), ц	16521	x	x	x	x	x	x
Валовой сбор картофеля, ц	75922	x	x	x	x	x	x
Валовой сбор овощей, ц	6564	x	x	x	x	x	x
Производство скота и птицы на убой (в убойном весе), тонн	381	x	x	x	x	x	x
Производство молока, тонн	1590	x	x	x	x	x	x
Производство яиц, тыс. штук	909	x	x	x	x	x	x
Деятельность предприятий							
Отгружено товаров собственного производства, выполнено работ и услуг собственными силами (без субъектов малого предпринимательства), тыс. рублей	...*	x	x	x	x	x	x
Строительство жилья							
Введено в действие жилых домов на территории муниципального образования, кв. м общей площади	158	-	-	158	-	-	-
Число семей, состоящих на учете в качестве нуждающихся в жилых помещениях на конец года, единиц	90	-	2	40	-	10	10
Число семей, получивших жилые помещения и улучшивших жилищные условия в отчетном году, единиц	5	-	-	1	-	-	-
Розничная торговля и общественное питание							
Оборот розничной торговли (без субъектов малого предпринимательства), тыс. рублей	...*	x	x	x	x	x	x
Оборот общественного питания (без субъектов малого предпринимательства), тыс. рублей	-	x	x	x	x	x	x
Количество объектов розничной торговли и общественного питания, единиц							
магазины	29	-	1	8	6	2	1
павильоны	2	-	-	-	-	-	-
палатки и киоски	1	-	-	-	-	-	1
аптеки и аптечные магазины	-	-	-	-	-	-	-
аптечные киоски и пункты	-	-	-	1	-	-	-
общедоступные столовые, закусочные	-	-	-	-	-	-	-
столовые учебных заведений, организаций, промышленных предприятий	8	-	-	1	1	1	1
рестораны, кафе, бары	1	-	-	-	-	-	1
минимаркеты	27	-	1	8	4	2	1
прочие магазины	2	-	-	-	2	-	-

Наименование показателя	Шимановский муниципальный район	Беринский сельсовет	Малиновский сельсовет	Мухинский сельсовет	Нововоскресенский сельсовет	Новогеоргиевский сельсовет	Петрушинский сельсовет
Бытовое обслуживание населения							
Число объектов бытового обслуживания населения, оказывающих услуги, единиц	-	-	-	-	-	-	-
Коллективные средства размещения							
Число коллективных средств размещения, единиц	1	-	-	1	-	-	-
Число мест в коллективных средствах размещения, единиц	8	-	-	8	-	-	-
Основные фонды организаций муниципальной формы собственности							
Наличие основных фондов на конец года по полной учетной стоимости по коммерческим организациям, тыс. рублей	-	x	x	x	x	x	x
Наличие основных фондов на конец года по полной учетной стоимости по некоммерческим организациям муниципальной формы собственности, тыс. рублей	519291	x	x	x	x	x	x
Наличие основных фондов на конец года по остаточной балансовой стоимости по коммерческим организациям, тыс. рублей	-	x	x	x	x	x	x
Наличие основных фондов на конец года по остаточной балансовой стоимости по некоммерческим организациям муниципальной формы собственности, тыс. рублей	84202	x	x	x	x	x	x
Начисленный за отчетный год учетный износ основных фондов (амортизация и износ основных фондов, отражаемые в бухгалтерском учете и отчетности), по коммерческим организациям, тыс. рублей	-	x	x	x	x	x	x
Начисленный за отчетный год учетный износ основных фондов (амортизация и износ основных фондов, отражаемые в бухгалтерском учете и отчетности), по некоммерческим организациям, тыс. рублей	9491	x	x	x	x	x	x
Инвестиции в основной капитал							
Инвестиции в основной капитал за счет средств муниципального бюджета, тыс. рублей	2239	x	x	x	x	x	x
Инвестиции в основной капитал организаций муниципальной формы собственности, тыс. рублей	7396	14	-	742	812	977	1229
Местный бюджет							
Доходы местного бюджета, фактически исполненные, тыс. рублей	289426	1947	2556	7809	6224	14151	4878
Расходы местного бюджета, фактически исполненные, тыс. рублей	276342	1987	2587	11169	6321	9673	4597
Профицит, дефицит (-) бюджета муниципального образования (местного бюджета), фактически исполнено, тыс. рублей	13084	-40	-31	-3360	-97	4478	281
Финансовая деятельность							
Дебиторская задолженность, тыс. рублей	-	x	x	x	x	x	x
Кредиторская задолженность, тыс. рублей	-	x	x	x	x	x	x
Количество убыточных организаций, единиц	-	x	x	x	x	x	x
Количество прибыльных организаций, единиц	-	x	x	x	x	x	x
Финансовый результат убыточных организаций, тыс. рублей	-	x	x	x	x	x	x
Финансовый результат прибыльных организаций, тыс. рублей	-	x	x	x	x	x	x

Наименование показателя	Саскалинский сельсовет	Селетканский сельсовет	Симоновский сельсовет	Ураловский сельсовет	Ушаковский сельсовет	Чагойанский сельсовет
Территория						
Протяженность автодорог общего пользования местного значения, находящихся в собственности муниципальных образований на конец года, километр – всего**	-	-	-	-	-	169,9
Население						
Оценка численности населения на 1 января 2018 года, человек	502	379	110	216	475	333
в том числе:						
младше трудоспособного возраста	x	x	x	x	x	x
трудоспособного возраста	x	x	x	x	x	x
старше трудоспособного возраста	x	x	x	x	x	x
Число родившихся (без мертворожденных), человек	5	1	1	2	3	4
Число умерших, человек	7	9	6	6	8	3
Естественный прирост (убыль), человек	-2	-8	-5	-4	-5	1
Общий коэффициент рождаемости, промилле	10,2	2,6	8,1	9,1	6,2	12,1
Общий коэффициент смертности, промилле	14,3	23,5	48,8	27,4	16,5	9,1
Общий коэффициент естественного прироста (убыли), промилле	-4,1	-20,9	-40,7	-18,3	-10,3	3,0
Число прибывших, человек	46	15	3	7	17	20
Число выбывших, человек	17	15	25	9	31	15
Миграционный прирост (убыль), человек	29	0	-22	-2	-14	5
Занятость и безработица						
Среднесписочная численность работников организаций, человек	x	x	x	x	x	x
Фонд заработной платы всех работников организаций, тыс. рублей	x	x	x	x	x	x
Среднемесячная заработная плата работников организаций, рублей	x	x	x	x	x	x
Коммунальная сфера						
Число источников теплоснабжения, единиц	-	2	1	1	2	1
Протяженность тепловых и паровых сетей в двухтрубном исчислении, метр	1362	70	-	-	1081	1672
Одинокое протяжение уличной водопроводной сети, метр	1480	-	-	-	-	-
Одинокое протяжение уличной канализационной сети, метр	-	-	-	-	-	-
Общая площадь жилых помещений, тыс. квадратных метров	10,2	9,0	4,6	8,3	9,0	9,2
Здравоохранение						
Число лечебно-профилактических организаций, единиц	1	2	1	1	1	1
Социальное обслуживание населения						
Число стационарных учреждений социального обслуживания для граждан пожилого возраста и инвалидов (взрослых), единиц	-	-	-	-	-	-
Число мест в стационарных учреждениях социального обслуживания для граждан пожилого возраста и инвалидов (взрослых), место	-	-	-	-	-	-
Численность граждан пожилого возраста и инвалидов (взрослых) по списку в стационарных учреждениях социального обслуживания (на конец года), человек	-	-	-	-	-	-
Образование						
Число организаций, осуществляющих образовательную деятельность по образовательным программам дошкольного образования, присмотр и уход за детьми, единиц	x	x	x	x	x	x
Число мест в организациях, осуществляющих образовательную деятельность по образовательным программам дошкольного образования, присмотр и уход за детьми, место	x	x	x	x	x	x

Наименование показателя	Саскалинский сельсовет	Селетканский сельсовет	Симоновский сельсовет	Ураловский сельсовет	Ушаковский сельсовет	Чагойнский сельсовет
Численность воспитанников, посещающих организации, осуществляющие образовательную деятельность по образовательным программам дошкольного образования, присмотр и уход за детьми, человек	x	x	x	x	x	x
Число общеобразовательных организаций на начало учебного года, единиц	1	-	-	-	1	1
Численность обучающихся общеобразовательных организаций с учетом обособленных подразделений, человек	64	42	-	-	73	48
Спорт						
Число спортивных сооружений, единиц	2	2	-	-	2	3
Число детско-юношеских спортивных школ (включая филиалы), единиц	-	-	-	-	-	-
Численность занимающихся в детско-юношеских спортивных школах, человек	-	-	-	-	-	-
Организация отдыха, развлечений и культуры						
Число организаций культурно-досугового типа, единиц	-	-	-	-	-	-
Число общедоступных (публичных) библиотек, единиц	-	-	-	-	-	-
Число музеев, единиц	-	-	-	-	-	-
Число профессиональных театров, единиц	-	-	-	-	-	-
Число детских музыкальных, художественных, хореографических школ и школ искусств, единиц	-	-	-	-	-	-
Охрана окружающей среды						
Текущие (эксплуатационные) затраты на охрану окружающей среды, включая оплату услуг природоохранного назначения, тыс. рублей	x	x	x	x	x	x
Количество объектов, имеющих стационарные источники загрязнения атмосферного воздуха, единиц	x	x	x	x	x	x
Выброшено в атмосферу загрязняющих веществ, отходящих от стационарных источников, всего, тыс. тонн	x	x	x	x	x	x
Сельское хозяйство						
Продукция сельского хозяйства в хозяйствах всех категорий, тыс. рублей	x	x	x	x	x	x
Индекс производства продукции сельского хозяйства в хозяйствах всех категорий, % к предыдущему году	x	x	x	x	x	x
Растениеводство, тыс. рублей	x	x	x	x	x	x
Индекс производства продукции растениеводства, % к предыдущему году	x	x	x	x	x	x
Животноводство, тыс. рублей	x	x	x	x	x	x
Индекс производства продукции животноводства, % к предыдущему году	x	x	x	x	x	x
Продукция в сельскохозяйственных организациях, тыс. рублей	x	x	x	x	x	x
Индекс производства продукции в сельскохозяйственных организациях, % к предыдущему году	x	x	x	x	x	x
Продукция в крестьянских (фермерских) хозяйствах и у индивидуальных предпринимателей, тыс. рублей	x	x	x	x	x	x
Индекс производства продукции в крестьянских (фермерских) хозяйствах и у индивидуальных предпринимателей, % к предыдущему году	x	x	x	x	x	x
Продукция в хозяйствах населения, тыс. рублей	x	x	x	x	x	x
Индекс производства продукции в хозяйствах населения, % к предыдущему году	x	x	x	x	x	x
Валовой сбор зерна (в весе после доработки), ц	x	x	x	x	x	x
Валовой сбор картофеля, ц	x	x	x	x	x	x
Валовой сбор овощей, ц	x	x	x	x	x	x
Производство скота и птицы на убой (в убойном весе), тонн	x	x	x	x	x	x
Производство молока, тонн	x	x	x	x	x	x
Производство яиц, тыс. штук	x	x	x	x	x	x

Наименование показателя	Саскалинский сельсовет	Селетканский сельсовет	Симоновский сельсовет	Ураловский сельсовет	Ушаковский сельсовет	Чагойнский сельсовет
Деятельность предприятий						
Отгружено товаров собственного производства, выполнено работ и услуг собственными силами (без субъектов малого предпринимательства), тыс. рублей	x	x	x	x	x	x
Строительство жилья						
Введено в действие жилых домов на территории муниципального образования, кв. м общей площади	-	-	-	-	-	-
Число семей, состоящих на учете в качестве нуждающихся в жилых помещениях на конец года, единиц	8	10	-	-	-	10
Число семей, получивших жилые помещения и улучшивших жилищные условия в отчетном году, единиц	3	-	-	-	-	1
Розничная торговля и общественное питание						
Оборот розничной торговли (без субъектов малого предпринимательства), тыс. рублей	x	x	x	x	x	x
Оборот общественного питания (без субъектов малого предпринимательства), тыс. рублей	x	x	x	x	x	x
Количество объектов розничной торговли и общественного питания, единиц						
магазины	3	2	1	1	2	2
павильоны	-	2	-	-	-	-
палатки и киоски	-	-	-	-	-	-
аптеки и аптечные магазины	-	-	-	-	-	-
аптечные киоски и пункты	-	-	-	-	-	-
общедоступные столовые, закусочные	-	-	-	-	-	-
столовые учебных заведений, организаций, промышленных предприятий	1	1	-	-	1	1
рестораны, кафе, бары	-	-	-	-	-	-
минимаркеты	3	2	1	1	2	2
прочие магазины	-	-	-	-	-	-
Бытовое обслуживание населения						
Число объектов бытового обслуживания населения, оказывающих услуги, единиц	-	-	-	-	-	-
Коллективные средства размещения						
Число коллективных средств размещения, единиц	-	-	-	-	-	-
Число мест в коллективных средствах размещения, единиц	-	-	-	-	-	-
Основные фонды организаций муниципальной формы собственности						
Наличие основных фондов на конец года по полной учетной стоимости по коммерческим организациям, тыс. рублей	x	x	x	x	x	x
Наличие основных фондов на конец года по полной учетной стоимости по некоммерческим организациям муниципальной формы собственности, тыс. рублей	x	x	x	x	x	x
Наличие основных фондов на конец года по остаточной балансовой стоимости по коммерческим организациям, тыс. рублей	x	x	x	x	x	x
Наличие основных фондов на конец года по остаточной балансовой стоимости по некоммерческим организациям муниципальной формы собственности, тыс. рублей	x	x	x	x	x	x
Начисленный за отчетный год учетный износ основных фондов (амортизация и износ основных фондов, отражаемые в бухгалтерском учете и отчетности), по коммерческим организациям, тыс. рублей	x	x	x	x	x	x
Начисленный за отчетный год учетный износ основных фондов (амортизация и износ основных фондов, отражаемые в бухгалтерском учете и отчетности), по некоммерческим организациям, тыс. рублей	x	x	x	x	x	x

Наименование показателя	Саскалинский сельсовет	Селетканский сельсовет	Симоновский сельсовет	Ураловский сельсовет	Ушаковский сельсовет	Чагойнский сельсовет
Инвестиции в основной капитал						
Инвестиции в основной капитал за счет средств муниципального бюджета, тыс. рублей	x	x	x	x	x	x
Инвестиции в основной капитал организаций муниципальной формы собственности, тыс. рублей	561	43	877	30	820	1291
Местный бюджет						
Доходы местного бюджета, фактически исполненные, тыс. рублей	4790	4243	3318	3134	5050	3952
Расходы местного бюджета, фактически исполненные, тыс. рублей	4319	3965	3344	3050	5300	3689
Профицит, дефицит (-) бюджета муниципального образования (местного бюджета), фактически исполнено, тыс. рублей	471	278	-26	84	-250	263
Финансовая деятельность						
Дебиторская задолженность, тыс. рублей	x	x	x	x	x	x
Кредиторская задолженность, тыс. рублей	x	x	x	x	x	x
Количество убыточных организаций, единиц	x	x	x	x	x	x
Количество прибыльных организаций, единиц	x	x	x	x	x	x
Финансовый результат убыточных организаций, тыс. рублей	x	x	x	x	x	x
Финансовый результат прибыльных организаций, тыс. рублей	x	x	x	x	x	x



Муниципальные образования в Амурской области

Сборник

Ответственные за выпуск:

И.К. Ремехова
Е.В. Абоймова
О.В. Бабаева
Н.В. Помалюк
Л.Д. Котенко

Тел.: (84162) 598-620

Подписано в печать _____

Формат _____

**РАСПРОСТРАНЕНИЕ
ОФИЦИАЛЬНОЙ СТАТИСТИЧЕСКОЙ
ИНФОРМАЦИИ**

**г. Благовещенск, ул. Кузнечная, 23
598-682**

<http://amurstat.gks.ru>