

ФЕДЕРАЛЬНАЯ СЛУЖБА ГОСУДАРСТВЕННОЙ СТАТИСТИКИ
ТЕРРИТОРИАЛЬНЫЙ ОРГАН ФЕДЕРАЛЬНОЙ СЛУЖБЫ
ГОСУДАРСТВЕННОЙ СТАТИСТИКИ ПО АМУРСКОЙ ОБЛАСТИ
(АМУРСТАТ)

**ТУРИЗМ И ОТДЫХ
В АМУРСКОЙ ОБЛАСТИ
за 2005-2016 годы**

Статистический сборник

по каталогу № 4.23

г. Благовещенск
2017

УДК 311(571.61)
ББК 65.497(255.3)-05
Т86

Редакционная коллегия:

М.А. Рябчинская, Г.А. Серебрякова, Е.А. Панова, Т.И. Собоцинская, Т.Н. Мокрова

Т86 Туризм и отдых в Амурской области за 2005-2016 годы:
Сборник/Амурстат – Б., 2017. – 63 с.

Статистический сборник содержит комплексную информацию о развитии туризма в Амурской области. Публикуются сведения о числе туристских фирм и их деятельности, средствах размещения туристов, туристских ресурсах, сведения об объеме платных услуг в сфере туризма и ценах (тарифах) на эти услуги.

Сборник предназначен для широкого круга пользователей: экономистов, статистиков, научных работников, средств массовой информации, работников коммерческих структур, частных лиц.

В сборнике приняты условные обозначения:

- явления отсутствуют
- ... данных не имеется
- 0,0 величина явления меньше единицы измерения

УДК 311(571.61)
ББК 65.497(255.3)-05

© Территориальный орган Федеральной службы государственной статистики по Амурской области, 2016
E-mail: P28_mail@gks.ru
<http://amurstat.gks.ru>

ПРЕДИСЛОВИЕ

В сборнике публикуются статистические материалы, характеризующие состояние туризма и туристских ресурсов Амурской области в 2016 году в сравнении с рядом предшествующих лет. Данные за 2016 год в ряде случаев являются предварительными и будут уточнены в последующих изданиях.

Сборник подготовлен на основе данных федерального статистического наблюдения, осуществляемого Федеральной службой государственной статистики, министерствами и ведомствами Российской Федерации. В нем помещены сведения о числе туристских фирм, средствах размещения туристов, туристских ресурсах, сведения об объеме платных услуг в сфере туризма и ценах (тарифах) на эти услуги.

Информация, формируемая в соответствии с федеральным планом статистических работ, по профессиональным театрам, музеям, учреждениям культурно - досугового типа, общедоступным библиотекам, киноустановкам, концертным организациям, выпуску книг, брошюр и газет, разовому тиражу газет, размещается на официальных сайтах:

- Росстата (www.gks.ru/ Официальная статистика);
- Минкультуры России (<http://mkrf.ru/deyatelnost/statistics/>);
- Российской книжной палаты (<http://www.bookchamber.ru/>);
- на сайтах органов, осуществляющих управление в сфере культуры в субъектах Российской Федерации и в ЕМИСС.

Обращаем внимание, что Росстат не осуществляет рассылку в территориальные органы государственной статистики и другим пользователям официальной статистической информации, формируемой другими субъектами официального статистического учета.

В отдельных случаях незначительные расхождения между итогом и суммой слагаемых объясняются округлением данных.

СОДЕРЖАНИЕ

Основные индикаторы.....	7
1.1. Основные экономические и социальные показатели.....	7
Платные услуги населению в сфере туризма.....	10
2.1. Объем и структура платных услуг населению в области культуры, отдыха, туризма и спорта.....	10
2.2. Индекс физического объема платных услуг населению	11
2.3. Индексы потребительских цен (тарифов) на отдельные виды услуг культуры, отдыха, туризма и спорта оказываемые населению	12
2.4. Средние потребительские цены на отдельные виды услуг	13
2.5. Денежные расходы домашних хозяйств на санаторно-оздоровительные, туристические услуги и услуги учреждений культуры	14
2.6. Распределение общих объемов расходов домашних хозяйств на санаторно-оздоровительные, экскурсионные и туристические услуги, услуги учреждений культуры по группам населения с различным уровнем среднедушевых располагаемых ресурсов в 2016 году	15
Коллективные средства размещения	16
3.1. Основные показатели деятельности коллективных средств размещения.....	17
3.2 Численность лиц, обслуженных в гостиницах, санаторно-курортных организациях и организациях отдыха.....	18
3.3 Номерной фонд коллективных средств размещения на конец 2016 года.....	20
3.4 Распределение коллективных средств размещения по формам собственности на конец 2016 года	21
3.5. Численность лиц, размещенных коллективными средствами размещения.....	22
3.6. Численность лиц, размещенных в коллективных средствах размещения, по целям поездок	23
3.7. Распределение численности лиц, размещенных коллективными средствами размещения по целям поездок в 2016 году	24
3.8 Распределение численности лиц, размещенных в коллективных средствах размещения, по продолжительности пребывания в 2016 году ..	26
3.9. Распределение численности лиц, размещенных в коллективных средствах размещения по принадлежности к гражданству в 2016 году... ..	26
3.10. Численность размещенных иностранных граждан по странам гражданства в коллективных средствах размещения в 2016 году	27
3.11 Результаты деятельности коллективных средств размещения в 2016 году.....	28
3.12. Санаторно-курортные организации и организации отдыха.....	29

3.13. Номерной фонд специализированных средств размещения в 2016 году.....	30
3.14. Основные показатели деятельности специализированных средств размещения по формам собственности в 2016 году	31
3.15. Распределение численности лиц, размещенных в специализированных средствах размещения, по целям поездок	32
3.16. Распределение численности лиц, размещенных в специализированных средствах размещения, по типам организаций и целям поездок в 2016 году	33
3.17. Распределение численности лиц, размещенных в специализированных средствах размещения, по продолжительности пребывания в 2016 году	34
3.18. Обслуживание отдыхающих в коллективных средствах размещения специального назначения.....	35
3.19. Численность работников в санаторно-курортных организациях и организациях отдыха	37
3.20. Занимаемая площадь и номерной фонд специализированных средств размещения в 2016 году	38
3.21. Детские оздоровительные учреждения (лагеря)	39
3.22 Гостиницы и аналогичные средства размещения	40
3.23. Распределение гостиниц и аналогичных средств размещения по категориям ¹⁾	41
3.24. Гостиницы и аналогичные средства размещения	41
3.25. Численность лиц, размещенных в гостиницах и аналогичных средствах размещения	42
3.26. Обслуживание лиц, размещенных в гостиницах и аналогичных средствах размещения	43
3.27. Распределение лиц, размещенных в гостиницах и аналогичных средствах размещения по целям поездок в 2016 году	44
3.28. Распределение лиц, размещенных в гостиницах и аналогичных средствах размещения по продолжительности пребывания в 2016 году	45
3.29. Занимаемая площадь и номерной фонд в коллективных средствах размещения по формам собственности в 2016 году	46
3.30. Численность работников, занятых в гостиницах и аналогичных средствах размещения по формам собственности.....	46
Туризм в Амурской области	48
4.1 Основные показатели деятельности туристских фирм	49
4.2 Распределение числа и стоимости туристских путевок (пакетных туров) и численности туристов по видам туризма в 2016 году	50
4.3 Число туристов, граждан России отправленных за границу	51
4.4 Численность отправленных в туры российских туристов	52
Туристские перевозки в Амурской области	53
5.1 Протяженность путей сообщения общего пользования.....	53

5.2 Наличие подвижного состава автомобильного транспорта общего пользования.....	53
5.3 Перевозки пассажиров и пассажирооборот автомобильного транспорта общего пользования по видам сообщения	54
Туристские ресурсы в Амурской области.....	55
6.1 Основные показатели культуры	56
6.2 Музеи	57
6.3 Число концертных организаций и самостоятельных музыкальных коллективов Министерства культуры и архивного дела Амурской области.....	57
6.4 Число концертов, проведенных концертными организациями и самостоятельными музыкальными коллективами Министерства культуры и архивного дела Амурской области, число слушателей, обслуженных ими	58
6.5 Число профессиональных театров	59
6.6 Киноустановки	59
6.7 Общедоступные библиотеки	60
6.8 Спортивные сооружения.....	60
Методологические пояснения.....	61

ТУРИЗМ И ОТДЫХ В АМУРСКОЙ ОБЛАСТИ

Основные индикаторы

1.1. Основные экономические и социальные показатели

	2005	2010	2013	2014	2015	2016
Социально-экономические индикаторы						
Валовой региональный продукт в текущих основных ценах всего, млн. рублей	76861,2	178689,6	210700,9	232052,9	276877,1	...
на душу населения, рублей	88597,1	214827,2	258817,0	286282,6	342762,6	...
Среднегодовая численность занятых в экономике, тыс. человек	424,2	437,9 ¹⁾	425,5	424,9	422,1	421,9 ²⁾
Общая численность безработных (по МОТ), тыс. человек	41,4	29,6	25,7	23,5	24,0	24,6
Численность зарегистрированных в службе занятости безработных (на конец года), тыс. человек	19,5	14,0	12,6	12,2	13,7	11,9
Оборот розничной торговли во всех каналах реализации - всего, млн. рублей	28480,7	66934,6	118288,3	132756,4	147412,6	153931,1
Оборот общественного питания, млн. рублей	1194,1	3419,9	4852,3	5642,5	5882,2	5720,7
Платные услуги населению, млн. рублей	10674,5	24749,6	36852,1	38510,7	41106,6	42752,4

¹⁾ Начиная с 2010 года, среднегодовая численность занятых в экономике рассчитана по «хозяйственным» видам деятельности и с учетом указаний Росстата по изменению методологии расчета данного показателя

²⁾ Предварительные данные

ТУРИЗМ И ОТДЫХ В АМУРСКОЙ ОБЛАСТИ

	2005	2010	2013	2014	2015	2016
Индекс потребительских цен на товары и услуги (декабрь к декабрю предыдущего года), процентов	113,2	109,4	107,7	110,5	109,5	105,0
Среднемесячная начисленная заработная плата, рублей	9391,8	21207,5	30541,7	32396,5	32901,7	33836,8
Денежные доходы населения, млн. рублей	62335,1	142967,4	241014,4	260342,9	292711,9	285538,7 ²
Денежные расходы населения, млн. рублей	63402,0	145822,6	229111,5	251482,0	289495,8	284026,7 ²
Индикаторы развития туризма						
Число гостиниц и аналогичных средств размещения, единиц	58	76	97	108	119	145
Число специализированных средств размещения, единиц	14	10	13	11	13	14
Платные услуги населению, млн. рублей	10674,5	24749,6	36852,1	38510,7	41106,6	42752,4
из них:						
туристско-экскурсионные	153,2	700,5	1616,6	1687,8	1889,2	1947,3
санаторно-оздоровительные	68,6	214,7	382,0	423,0	404,5	364,6
услуги гостиниц	188,6	433,4	592,1	623,8	645,1	652,5
Индекс потребительских цен на услуги в сфере туризма (декабрь к декабрю предыдущего года), процентов:						
услуги гостиниц и прочих мест проживания	135,5	100,0	в8,0р	94,4	99,8	102,2
услуги в сфере зарубежного туризма (поездка в Китай)	118,1	107,3	104,4	164,7	100,0	100,0

ТУРИЗМ И ОТДЫХ В АМУРСКОЙ ОБЛАСТИ

	2005	2010	2013	2014	2015	2016
санаторно-оздоровительные услуги	101,7	115,0	107,3	106,7	102,2	100,0
поезда дальнего следования	125,9	108,7	109,8	95,3	112,5	111,7
проезд в междугородном автобусе в расчете на 50 км. пути	135,7	109,1	102,2	100,0	94,8	114,3
воздушный транспорт	121,2	115,5	в1,7р	95,8	135,0	105,7
общественное питание	108,7	110,9	102,6	106,8	107,0	101,8
Основные туристские ресурсы (число):						
музеи	19	19	19	19	19	...
театры	3	3	3	3	3	...
плоскостные спортивные сооружения (площадки и поля)	1092	1245	1178	1219	1212	1214

ТУРИЗМ И ОТДЫХ В АМУРСКОЙ ОБЛАСТИ

Платные услуги населению в сфере туризма

2.1. Объем и структура платных услуг населению в области культуры, отдыха, туризма и спорта

	2005	2010	2013	2014	2015	2016
Миллионов рублей						
Платные услуги населению – всего	10674,5	24749,6	36852,1	38510,7	41106,6	42752,4
из них:						
учреждений культуры	142,6	183,7	399,0	422,3	460,9	488,7
туристские	153,2	700,5	1616,6	1687,8	1889,2	1947,3
санаторно-оздоровительные	68,6	214,7	382,0	423,0	404,5	364,6
физкультуры и спорта	19,3	60,5	100,1	138,7	157,3	225,9
В % к итогу						
Платные услуги населению – всего	100	100	100	100	100	100
из них:						
учреждений культуры	1,3	0,7	1,1	1,1	1,1	1,1
туристские	1,4	2,8	4,4	4,4	4,6	4,6
санаторно-оздоровительные	0,6	0,9	1,0	1,1	1,0	0,9
физкультуры и спорта	0,2	0,2	0,3	0,4	0,4	0,5

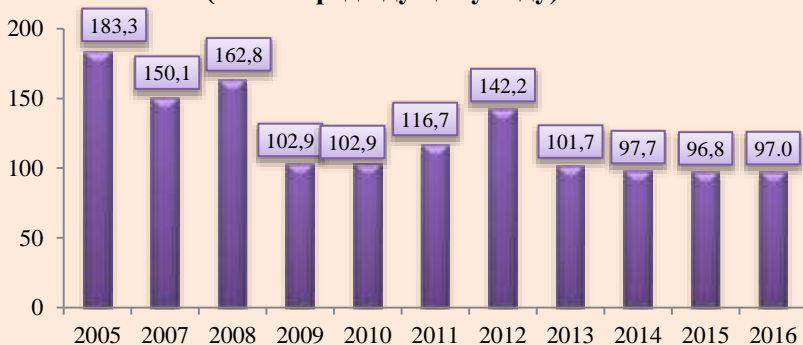
ТУРИЗМ И ОТДЫХ В АМУРСКОЙ ОБЛАСТИ

2.2. Индекс физического объема платных услуг населению

в сопоставимых ценах, в процентах к предыдущему году

	2005	2010	2013	2014	2015	2016
Платные услуги населению – всего	105,8	111,7	100,1	98,1	95,3	99,1
из них:						
учреждений культуры	111,7	157,7	109,1	105,0	100,3	100,1
туристские	183,3	102,9	101,7	97,7	96,8	97,0
санаторно-оздоровительные	95,9	101,1	121,5	105,5	90,0	90,1
физкультуры и спорта	101,7	113,1	108,7	130,7	105,4	136,1

**Индекс физического объема туристских услуг
(в % к предыдущему году)**



.....

ТУРИЗМ И ОТДЫХ В АМУРСКОЙ ОБЛАСТИ

2.3. Индексы потребительских цен (тарифов) на отдельные виды услуг культуры, отдыха, туризма и спорта, оказываемые населению

декабрь к декабрю предыдущего года; в размах, процентах

	2005	2010	2013	2014	2015	2016
Услуги	128,7	111,6	108,1	110,2	107,9	103,2
Услуги организаций культуры	103,2	101,2	111,8	100,0	108,8	106,0
кинотеатр, 1 билет	106,9	103,7	112,5	100,0	101,7	112,0
театр, 1 билет	100,0	100,0	100,0	100,0	100,0	100,0
музей, 1 билет	119,5	100,0	142,9	100,0	150,0	100,0
Санаторно-оздоровительные услуги	101,7	115,0	107,3	106,7	102,2	100,0
санаторий	100,0	115,0	107,3	106,7	102,2	100,0
дом отдыха, пансионат	101,9	-	-	-	-	-
Услуги в сфере туризма	116,4	110,5	112,8	114,0	109,5	104,3
В сфере зарубежного туризма (поездка в Китай)	118,1	107,3	104,4	164,7	100,0	100,0
В сфере внутреннего туризма	116,3	110,7	114,2	100,3	111,8	105,5
Услуги физической культуры и спорта	103,8	106,4	109,6	102,9	107,6	104,5

ТУРИЗМ И ОТДЫХ В АМУРСКОЙ ОБЛАСТИ

2.4. Средние потребительские цены на отдельные виды услуг

на конец года, рублей

	2005	2010	2013	2014	2015	2016
Пребывание и лечение в санатории (за 1 день)	400,0	2119,7	2906,2	3138,5	3206,2	3411,2
Посещение кино	72,9	140,0	180,0	201,5	204,9	241,1
Посещение театра	80,4	250,0	500,0	392,3	392,3	454,3
Посещение музеев, выставок	19,5	50,0	100,0	100,0	150,0	150,0
Занятие в плавательном бассейне, месяц	527,4	1385,6	1788,8	1730,7	1898,2	2125,6
Поездка в Китай ¹⁾ , путевка в расчете на 1 человека, тыс. рублей	16,6	26,4	34,2	56,3	56,3	56,3

¹⁾ Поездка в Пекин, 8 дней, 7 ночей, проезд самолетом, проживание в 2-х или 3-х-звездочном отеле, медицинская страховка, питание

ТУРИЗМ И ОТДЫХ В АМУРСКОЙ ОБЛАСТИ

2.5. Денежные расходы домашних хозяйств на санаторно-оздоровительные, туристические услуги и услуги учреждений культуры¹⁾

по балансу денежных доходов и расходов населения

	Санаторно-оздоровительные услуги	Туристические услуги	Услуги учреждений культуры
В среднем на одного жителя области в год, рублей			
2005	75,7	173,3	161,3
2006	95,0	186,4	135,6
2007	134,5	314,4	86,9
2008	186,5	634,3	73,4
2009	219,3	758,3	131,9
2010	254,8	753,9	142,7
2011	401,5	1189,5	183,0
2012	344,5	1683,4	337,5
2013	469,2	1985,8	490,0
2014	521,9	2082,2	521,0
2015	500,7	2338,8	570,6
2016	453,6	2422,8	608,0
Удельный вес в общем, объеме расходов на услуги, процентов			
2005	0,6	1,4	1,3
2006	0,7	1,3	0,9
2007	0,8	1,9	0,5
2008	0,9	3,1	0,4
2009	1,0	3,3	0,6
2010	0,9	2,8	0,5
2011	1,2	3,6	0,5
2012	0,9	4,5	0,9
2013	1,0	4,4	1,1
2014	1,0	4,1	1,0
2015	1,0	4,0	1,1
2016	0,9	4,6	1,1

¹⁾ Данные за 2016 год представлены по данным формы № 1 услуги «Сведения об объеме платных услуг населению»

ТУРИЗМ И ОТДЫХ В АМУРСКОЙ ОБЛАСТИ

2.6. Распределение общих объемов расходов домашних хозяйств на санаторно-оздоровительные, экскурсионные и туристические услуги, услуги учреждений культуры по группам населения с различным уровнем среднедушевых располагаемых ресурсов в 2016 году

по материалам выборочного обследования бюджетов домашних хозяйств; в процентах к итогу

	Все услуги	Санаторно-оздоровительные услуги	Услуги по организации отдыха	Услуги учреждений культуры
Общий объем денежных расходов	100,0	100,0	100,0	100,0
в том числе по 20-процентным группам населения				
первая (с наименьшими располагаемыми ресурсами)	10,3	0,3	0,1	5,5
вторая	14,4	9,1	0,2	9,6
третья	18,1	3,1	1,6	12,7
четвертая	20,1	10,6	0,2	11,9
пятая (с наибольшими располагаемыми ресурсами)	37,1	83,9	97,9	60,3

ТУРИЗМ И ОТДЫХ В АМУРСКОЙ ОБЛАСТИ

Коллективные средства размещения

Создание условий для комфортного проживания граждан, прибывающих в Амурскую область на отдых, лечение, с деловыми и профессиональными целями, является основным направлением деятельности гостиниц и аналогичных средств размещения, санаторно-курортных организаций, организаций отдыха.

На конец 2016 года число коллективных средств размещения в области (включая юридические лица, индивидуальных предпринимателей и микропредприятия) составило 159 объектов, из них 145 гостиниц и аналогичных средств размещения гостиничного типа и 14 специализированных средств размещения (санаторно-курортные организации, учреждения отдыха), их общая вместимость – 7951 место.

В среднем одно средство размещения располагает 21 номером на 2 места каждый, в том числе специализированные средства размещения – 36 номеров на 3 места, предприятия гостиничного типа – 20 номеров в среднем на 2 места каждый.

Всего коллективными средствами размещения в 2016 году было размещено 319,6 тыс. человек, что на 33,2% больше, чем в 2015 году.

В 2016 году число предоставленных коллективными средствами размещения ночевок составило 817,7 тыс. человеко-ночевок, что на 17,9% больше прошлого года. Срок пребывания граждан в гостиницах и аналогичных средствах размещения составляет до 3 дней, в санаторно-курортных организациях - до 28 дней.

В 2016 году коллективные средства размещения получили доход от предоставления услуг в сумме 1174,3 млн. рублей (в 2015г. – 1028,2 млн. рублей).



ТУРИЗМ И ОТДЫХ В АМУРСКОЙ ОБЛАСТИ

3.1. Основные показатели деятельности коллективных средств размещения¹⁾

	2005	2010	2012	2013	2014	2015	2016
Число коллективных средств размещения - всего	72	86	103	110	119	132	159
в том числе:							
гостиницы и аналогичные средства размещения	58	76	92	97	108	119	145
специализированные средства размещения	14	10	11	13	11	13	14
Число номеров, тыс.	2,9	2,6	2,6	2,6	2,5	3,0	3,4
в том числе:							
гостиниц и аналогичных средств размещения	1,9	2,1	2,2	2,2	2,1	2,5	2,9
специализированных средств размещения	1,0	0,5	0,4	0,4	0,4	0,5	0,5
Число мест, тыс.	7,4	6,1	5,5	5,7	6,1	7,2	7,9
в том числе:							
гостиниц и аналогичных средств размещения	5,2	4,3	4,1	4,3	4,8	5,7	6,3
специализированных средств размещения	2,2	1,8	1,4	1,4	1,3	1,5	1,6
Число ночевок, тыс.	995,9	882,5	942,2	801,6	732,2	659,1	817,7
в том числе:							
в гостиницах и аналогичных средствах размещения	559,5	608,3	650,3	554,8	468,2	406,4	573,9
в специализированных средствах размещения	436,4	274,2	291,9	246,8	264,0	252,7	243,8
Численность размещенных лиц, тыс. человек	211,4	227,4	298,5	277,9	260,4	228,0	319,6
гостиницы и аналогичные средства размещения	164,0	201,7	269,4	251,7	232,4	198,5	289,3
специализированных средств размещения	47,4	25,7	29,1	26,2	28,0	29,5	30,3

¹⁾ Данные за 2010-2015гг. приведены без учета микропредприятий, а за 2005 и 2016г. – по полному кругу хозяйствующих субъектов

ТУРИЗМ И ОТДЫХ В АМУРСКОЙ ОБЛАСТИ

**3.2 Численность лиц, обслуженных в гостиницах,
санаторно-курортных организациях и организациях отдыха¹⁾**

человек

	Численность обслуженных лиц, всего			в том числе											
				граждан России						иностранцев граждан					
	2005			всего			из них детей			стран вне СНГ			стран СНГ		
				2005	2015 ²⁾	2016	2005	2015 ²⁾	2016	2005	2015 ²⁾	2016	2005	2015 ²⁾	2016
Всего	211741	228627	322475	178845	207174	322475	24162	12769	...	30925	20696	37501	1971	757	1307
в том числе:															
гостиницы и аналогичные средства размещения	163971	198475	289301	131075	177067	289301	12221	4361	...	30925	20651	...	1971	757	...
санаторно-курортные организации и организации отдыха, всего	47770	30152	33174	47770	30107	33174	11941	8408	...	-	45	...	-	-	...
из них:															

¹⁾ Включая численность лиц, получивших амбулаторно-курортное лечение (по курсовкам)

²⁾ Данные за 2015г. приведены без учета микропредприятий, а за 2005 и 2016г. – по полному кругу хозяйствующих субъектов

ТУРИЗМ И ОТДЫХ В АМУРСКОЙ ОБЛАСТИ

	Численность обслуженных лиц, всего			в том числе											
				граждан России						иностраннных граждан					
				всего			из них детей			стран вне СНГ			стран СНГ		
	2005	2015 ²⁾	2016	2005	2015 ²⁾	2016	2005	2015 ²⁾	2016	2005	2015 ²⁾	2016	2005	2015 ²⁾	2016
санаторно-курортные организации	28112	16481	18859	28112	16481	18859	10368	5280	...	-	-	...	-	-	...
организации отдыха	1862	13662	14315	1862	13617	14315	113	3128	...	-	-	...	-	-	...
туристские базы	17796	9	-	17796	9	-	1460	-	...	-	-	-	-	-	-

ТУРИЗМ И ОТДЫХ В АМУРСКОЙ ОБЛАСТИ

**3.3 Номерной фонд коллективных средств размещения
на конец 2016 года**

	Коллективные средства размещения	В том числе	
		гостиничного типа	специализированные
Число номеров (комнат)			
единиц	3398	2897	501
в % к итогу	100,0	85,3	14,7
в расчете на одно коллективное средство размещения, единиц	21	20	36
Число мест			
единиц	7951	6358	1593
в % к итогу	100,0	80,0	20,0
в расчете на одно коллективное средство размещения, единиц	50	44	114
Жилая площадь (площадь номеров)			
кв. м	76147,6	66932,0	9215,6
в % к итогу	100,0	87,9	12,1
в расчете на одно коллективное средство размещения, м ²	478,9	461,6	658,3
В расчете на один номер			
число мест, единиц	2,3	2,2	3,2
жилая площадь, м ²	22	23	18

ТУРИЗМ И ОТДЫХ В АМУРСКОЙ ОБЛАСТИ

**3.4 Распределение коллективных средств размещения
по формам собственности на конец 2016 года**

	Коллективные средства размещения, единиц			В % к итогу		
	всего	в том числе		всего	в том числе	
		гостиничного типа	специализированные		гостиничного типа	специализированные
Всего	159	145	14	100,0	100,0	100,0
в том числе имеют форму собственности:						
государственную	20	14	6	12,6	9,7	42,9
муниципальную	12	12	-	7,5	8,3	-
общественных и религиозных объединений и организаций	3	3	-	1,9	2,1	-
частную	122	114	8	76,7	78,6	57,1
смешанную российскую	-	-	-	-	-	-
иностранная собственность	2	2	-	1,3	1,4	-

ТУРИЗМ И ОТДЫХ В АМУРСКОЙ ОБЛАСТИ

**3.5. Численность лиц, размещенных
коллективными средствами размещения¹⁾**

	2005	2010	2012	2013	2014	2015	2016
Всего, тыс. человек							
Численность размещенных лиц - всего	211,4	227,4	298,5	277,9	260,4	228,0	319,6
в том числе граждан:							
России	178,5	194,0	264,0	249,8	240,7	206,5	280,8
стран вне СНГ	30,9	32,3	34,0	27,4	19,0	20,7	37,5
стран СНГ	2,0	1,1	0,5	0,7	0,7	0,8	1,3
В процентах к итогу							
Численность размещенных лиц - всего	100,0	100,0	100,0	100,0	100,0	100,0	100,0
в том числе граждан:							
России	84,4	85,3	88,4	89,9	92,4	90,6	87,9
стран вне СНГ	14,6	14,2	11,4	9,8	7,3	9,1	11,7
стран СНГ	1,0	0,5	0,2	0,3	0,3	0,3	0,4

¹⁾ Данные за 2010-2015гг. приведены без учета микропредприятий, а за 2005 и 2016г. – по полному кругу хозяйствующих субъектов

ТУРИЗМ И ОТДЫХ В АМУРСКОЙ ОБЛАСТИ

3.6. Численность лиц, размещенных в коллективных средствах размещения, по целям поездок

ТЫСЯЧ ЧЕЛОВЕК

	2010	2011	2012	2013	2014	2015	2016
Численность лиц, размещенных в коллективных средствах размещения, по целям поездок:							
Личные	151,6	164,3	187,9	166,5	165,8	136,2	174,9
в том числе:							
отпуск, досуг и отдых	87,9	109,1	112,5	103,1	98,3	68,4	120,5
образование и профессиональная подготовка	18,1	9,5	25,6	5,2	9,9	6,6	5,6
лечебные и оздоровительные процедуры	16,6	18,4	20,7	16,1	21,3	17,0	17,8
религиозные/паломнические	0,1	0,0	0,0	0,0	1,7	0,0	0,0
посещение магазинов и прочие	28,9	27,3	29,1	42,1	34,6	44,2	31,1
Деловые и профессиональные	75,8	128,4	110,6	111,3	94,5	91,8	144,6
Численность лиц, размещенных в гостиницах и аналогичных средствах размещения, по целям поездок:							
Личные	126,1	138,9	159,5	140,4	138,0	106,8	144,8
в том числе:							
отпуск, досуг и отдых	79,2	98,7	101,5	91,0	83,2	53,4	104,4
образование и профессиональная подготовка	17,3	8,6	24,6	4,0	9,9	6,6	5,6
лечебные и оздоровительные процедуры	0,6	4,2	5,0	3,7	8,6	2,6	3,7
религиозные/паломнические	0,1	0,0	0,0	0,0	1,7	0,0	0,0
посещение магазинов и прочие	28,9	27,3	28,4	41,7	34,5	44,2	31,1
Деловые и профессиональные	75,6	127,9	109,9	111,3	94,4	91,7	144,5
Численность лиц, размещенных в специализированных средствах размещения, по целям поездок:							
Личные	25,5	25,5	28,5	26,1	27,8	29,4	30,2
в том числе:							
отпуск, досуг и отдых	8,8	10,3	11,0	12,1	15,1	15,0	16,1
образование и профессиональная подготовка	0,7	1,0	1,0	1,2	-	-	-
лечебные и оздоровительные	16,0	14,2	15,8	12,4	12,7	14,4	14,0

ТУРИЗМ И ОТДЫХ В АМУРСКОЙ ОБЛАСТИ

	2010	2011	2012	2013	2014	2015	2016
ные процедуры							
религиозные/паломнические	-	-	-	-	-	-	-
посещение магазинов и прочие	-	-	0,7	0,4	0,1	0,1	-
Деловые и профессиональные	0,2	0,5	0,7	0,1	0,2	0,1	0,1

3.7. Распределение численности лиц, размещенных коллективными средствами размещения по целям поездок в 2016 году

	Численность размещенных лиц - всего	в том числе	
		граждане России	иностранцы граждане
Всего, тыс. человек			
Всего	319,6	280,8	38,8
в том числе по целям поездок:			
отпуск, досуг и отдых	120,5	86,0	34,5
деловые и профессиональные	144,6	141,8	2,8
лечебные и оздоровительные процедуры	17,8	17,8	-
образование и профессиональная подготовка	5,6	5,6	-
религиозные/паломнические	0,0	0,0	0,0
посещение магазинов и прочие	31,1	29,6	1,5
В процентах к итогу			
Всего	100,0	100,0	100,0
в том числе по целям поездок:			
отпуск, досуг и отдых	37,7	30,6	88,9
деловые и профессиональные	45,2	50,5	7,2
лечебные и оздоровительные процедуры	5,6	6,3	-
образование и профессиональная подготовка	1,8	2,0	-
религиозные/паломнические	-	-	-
посещение магазинов и прочие	9,7	10,6	3,9

ТУРИЗМ И ОТДЫХ В АМУРСКОЙ ОБЛАСТИ

3.8 Распределение численности лиц, размещенных в коллективных средствах размещения, по продолжительности пребывания в 2016 году

в % к общему числу обслуженных по соответствующей группе

	Коллективные средства размещения	В том числе	
		общего назначения	специального назначения
Всего размещено лиц	100,0	100,0	100,0
в том числе:			
без ночевки	3,5	3,8	1,1
от 1 до 3	82,0	85,1	51,9
от 4 до 7	6,7	6,8	5,9
от 8 до 14	3,3	2,6	9,7
от 15 до 28	3,8	0,9	31,4
от 29 до 91	0,3	0,4	-
свыше 91	0,4	0,4	-

3.9. Распределение численности лиц, размещенных в коллективных средствах размещения по принадлежности к гражданству в 2016 году

	Всего	из них по предприятиям		
		малым предприятиям	микро-предприятиям	индивидуальным предпринимателям
Численность размещенных лиц – всего, человек	319561	25358	42792	139675
в том числе граждан:				
России	280753	23865	35773	120898
иностранных граждан	38808	1493	7019	18777

ТУРИЗМ И ОТДЫХ В АМУРСКОЙ ОБЛАСТИ

3.10. Численность размещенных иностранных граждан по странам гражданства в коллективных средствах размещения в 2016 году

	Коллективные средства размещения	в том числе	
		гостиничного типа	специализированные
Всего по странам мира	38808	38793	15
Страны СНГ	1307	1307	
Страны вне СНГ	37501	37486	15
из них по странам:			
Австралия	67	67	-
Армения	331	331	
Беларусь	36	36	
Германия	37	37	
Италия	38	38	
Казахстан	92	92	
Канада	9	9	
Киргизия	14	14	
Китай	36605	36590	15
Корея, Народно-Демократическая Республика	43	43	
Корея, Республика	134	134	
Польша	33	33	
Республика Сербия	41	41	
Соединенное Королевство Великобритании и Северной Ирландии	11	11	
Соединенные Штаты	19	19	
Узбекистан	10	10	
Украина	819	819	
Франция	67	67	
Япония	264	264	

ТУРИЗМ И ОТДЫХ В АМУРСКОЙ ОБЛАСТИ

**3.11 Результаты деятельности коллективных средств размещения
в 2016 году**

	Коллективные средства размещения, единиц			Справочно 2015 год ¹⁾		
	всего	в том числе		коллективные средства размещения	в том числе	
		гостиничного типа	специализированные		гостиничного типа	специализированные
Число предприятий	159	145	14	132	119	13
Среднесписочная численность работников, человек						
всего	1450	851	599	1438	867	571
на 1 предприятие	9	6	43	11	7	44
Доходы						
всего, млн. рублей	1174,3	798,6	375,7	940,8	549,3	391,5
на 1 предприятие, тыс. рублей	7385,5	5507,6	26835,7	7127,3	4616,0	30115,4
на 1 работника, тыс. рублей	809,9	938,4	627,2	654,2	633,6	685,6
Затраты						
всего, млн. рублей	873,4	500,5	372,9	928,6	467,2	461,4
на 1 предприятие, тыс. рублей	5493,1	3451,7	26635,7	6981,9	3893,3	35492,3
на 1 работника, тыс. рублей	602,3	588,1	622,5	645,7	538,9	808,0
Численность размещенных лиц						
всего, тыс. человек	319,6	289,3	30,3	228,0	198,5	29,5
на 1 предприятие, человек	2010	1995	2164	1714	1654	2269

¹⁾ Данные за 2015 год приведены без учета микропредприятий

ТУРИЗМ И ОТДЫХ В АМУРСКОЙ ОБЛАСТИ

3.12. Санаторно-курортные организации и организации отдыха¹⁾

на конец года

	2005	2010	2012	2013	2014	2015	2016
Число коллективных средств размещения специального назначения, единиц	14	10	11	13	11	13	14
в них коек ²⁾	2153	1760	1362	1419	1347	1524	1593
Санатории для взрослых и детские санатории, единиц	4	4	4	4	4	4	4
в них коек ³⁾	643	615	594	584	585	585	585
Из числа санаториев для взрослых и пансионатов с лечением - детские санатории для детей с родителями	1	1	1	1	1	1	1
в них коек ³⁾	100	250	250	250	250	250	250
Санатории-профилактории	5	2	2	2	1	1	2
в них коек ²⁾	441	165	161	161	100	100	129
Лагеря круглогодичного действия	2	2	1	1	1	1	1
в них коек ²⁾	652	719	281	267	267	267	267
Бальнеологические грязелечебницы	1	1	1	1	1	1	1
в них коек ²⁾	120	100	100	100	100	100	100
Туристские базы	1	1	-	-	-	1	-
в них коек ²⁾	157	161	-	-	-	23	-
Туристические теплоходы	1	-	-	-	-	-	-
в нем коек ²⁾	140	-	-	-	-	-	-
Базы отдыха	-	-	3	5	4	5	6
в них коек ²⁾	-	-	226	307	295	449	512

¹⁾ Данные за 2010-2015гг. приведены без учета микропредприятий, а за 2005 и 2016г. – по полному кругу хозяйствующих субъектов

²⁾ Число мест(коек) в месяц максимального развертывания

³⁾ Круглогодовые места (койки)

ТУРИЗМ И ОТДЫХ В АМУРСКОЙ ОБЛАСТИ

**3.13. Номерной фонд специализированных средств размещения
в 2016 году**

	Число органи- заций	Число номеров (комнат) - единиц	в том числе выс- шей катего- рии
Специализированные средства раз- мещения-всего	14	501	24
в том числе:			
санаторно-курортные организации	8	352	24
из них:			
санатории, пансионаты с лечением	3	166	5
детские санатории	1	55	4
санатории-профилактории	2	61	11
другие организации специального назначения	2	70	4
база отдыха	6	149	-
туристская база	-	-	-



ТУРИЗМ И ОТДЫХ В АМУРСКОЙ ОБЛАСТИ

3.14. Основные показатели деятельности специализированных средств размещения по формам собственности в 2016 году

	Все организации	в том числе		
		санаторно-курортные организации	базы отдыха	туристские базы
Число специализированных средств размещения-всего	14	8	6	-
в том числе по формам собственности:				
государственная	6	4	2	-
муниципальная	-	-	-	-
частная	8	4	4	-
смешанная российская	-	-	-	-
Число коек (мест) в средствах размещения-всего, единиц	1593	1081	512	-
в том числе по формам собственности:				
государственная	623	548	75	-
муниципальная	-	-	-	-
частная	970	533	437	-
смешанная российская	-	-		
Численность размещенных лиц - всего, человек	30260	15945	14315	-
в том числе в организациях с формой собственности:				
государственная	9997	8789	1208	-
муниципальная	-	-	-	-
частная	20263	7156	13107	-
смешанная российская	-	-	-	-
Из общей численности размещенных лиц - размещено по путевкам, человек	14434	13664	770	-

ТУРИЗМ И ОТДЫХ В АМУРСКОЙ ОБЛАСТИ

3.15. Распределение численности лиц, размещенных в специализированных средствах размещения, по целям поездок¹⁾

	2005	2010	2012	2013	2014	2015	2016
Всего, тыс. человек							
Всего	47,4	25,7	29,2	26,1	28,0	29,5	30,3
в том числе по целям поездок:							
отпуск, досуг и отдых	21,2	8,8	11,0	12,1	15,1	15,0	16,1
деловые и профессиональные	0,3	0,2	0,7	-	0,2	0,1	0,1
лечебные и оздоровительные процедуры	25,9	16,0	15,8	12,4	12,7	14,4	14,0
образование и профессиональная подготовка	-	0,7	1,0	1,2	-	-	-
прочие	0,0	-	0,7	0,4	0,0	0,0	-
В % к итогу							
Всего	100,0	100,0	100,0	100,0	100,0	100,0	100,0
в том числе по целям поездок:							
отпуск, досуг и отдых	44,7	34,2	37,7	46,4	53,9	50,9	53,1
деловые и профессиональные	0,6	0,8	2,4	-	0,7	0,3	0,3
лечебные и оздоровительные процедуры	54,7	62,3	54,1	47,5	45,4	48,8	46,2
образование и профессиональная подготовка	-	2,7	3,4	4,6	-	-	-
прочие	0,0	-	2,4	1,5	0,0	0,0	-

¹⁾ Данные за 2010-2015гг. приведены без учета микропредприятий, а за 2005 и 2016г. – по полному кругу хозяйствующих субъектов

ТУРИЗМ И ОТДЫХ В АМУРСКОЙ ОБЛАСТИ

3.16. Распределение численности лиц, размещенных в специализированных средствах размещения, по типам организаций и целям поездок в 2016 году

человек

	Численность размещенных лиц - всего	В том числе по целям поездок				
		отпуск, досуг и отдых	деловые и профессиональные	лечебные и оздоровительные процедуры	образование и профессиональная подготовка	прочие
Специализированные средства размещения- всего	30260	16109	103	14048	-	-
Из общей численности размещенных лиц - граждан России	30245	16094	103	14048	-	-
Из общей численности размещенных лиц - иностранных граждан	15	15	-	-	-	-
Санаторно-курортные организации, имеющие стационарные койки (места) - всего	15945	1794	103	14048	-	-
Из общей численности размещенных лиц - граждан России	15945	1794	103	14048	-	-
Из общей численности размещенных лиц - иностранных граждан	-	-	-	-	-	-
База отдыха-всего	15	15	-	-	-	-
Из общей численности размещенных лиц - граждан России	-	-	-	-	-	-
Из общей численности размещенных лиц - иностранных граждан	15	15	-	-	-	-

ТУРИЗМ И ОТДЫХ В АМУРСКОЙ ОБЛАСТИ

3.17. Распределение численности лиц, размещенных в специализированных средствах размещения, по продолжительности пребывания в 2016 году

человек

	Численность размещенных лиц - всего	из них по продолжительности пребывания, ночевков					
		без ночевки	1-3	4-7	8-14	15-28	29 и более
Специализированные средства размещения-всего	30260	346	15713	1792	2921	9488	-
в них размещены граждане России	30245	346	15698	1792	2921	9488	-
иностранные граждане	15	-	15	-	-	-	-
Санаторно-курортные организации, имеющие стационарные койки (места) - всего	15945	-	1846	1695	2916	9488	-
в них размещены граждане России	15945	-	1846	1695	2916	9488	-
иностранные граждане	-	-	-	-	-	-	-
База отдыха-всего	14315	346	13867	97	5	-	-
в них размещены граждане России	14300	346	13852	97	5	-	-
иностранные граждане	15	-	15	-	-	-	-

ТУРИЗМ И ОТДЫХ В АМУРСКОЙ ОБЛАСТИ

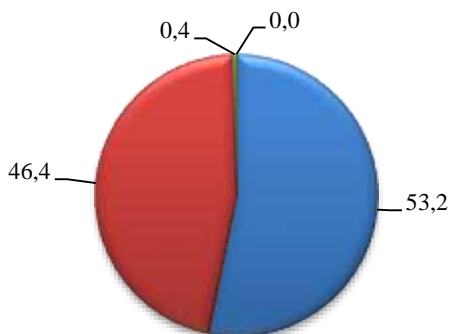
3.18. Обслуживание отдыхающих в коллективных средствах размещения специального назначения¹⁾

человек

	2005	2010	2012	2013	2014	2015	2016
Всего лечилось и отдыхало в санаторно-курортных организациях и организациях отдыха	47770	25705	31488	28284	28014	30152	33174
в том числе:							
в санаториях для взрослых, пансионатах с лечением	4993	7825	9621	8301	7059	6989	9050
в детских санаториях	2685	5424	5477	4284	4223	4452	4348
в санаториях-профилакториях	12365	2261	3437	2828	1202	1200	1277
в других организациях специального назначения	8069	4757	4816	4112	4310	3840	4184
организации отдыха, турбазы	19658	5438	8137	8759	11220	13671	14315

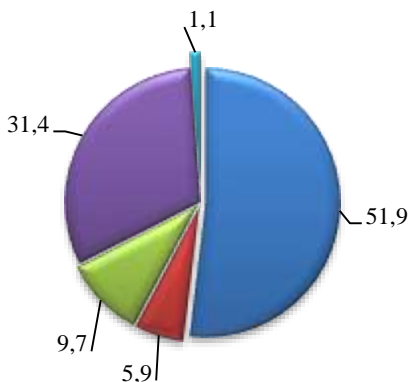
¹⁾ Данные за 2010-2015гг. приведены без учета микропредприятий, а за 2005 и 2016г. – по полному кругу хозяйствующих субъектов

Распределение численности размещенных лиц по целям поездок в санаторно-курортных организациях и организациях отдыха в 2016 году
(в процентах к общей численности размещенных лиц)



- Отпуск, досуг и отдых
- Лечебные и оздоровительные процедуры
- Деловые и профессиональные
- прочие

Распределение численности размещенных лиц по продолжительности пребывания в санаторно-курортных организациях и организациях отдыха в 2016 году
(в процентах к общей численности размещенных лиц)



- 1-3 ночевки
- 4-7 ночевок
- 8-14 ночевок
- 15-28 ночевок
- без ночевки

ТУРИЗМ И ОТДЫХ В АМУРСКОЙ ОБЛАСТИ

3.19. Численность работников в санаторно-курортных организациях и организациях отдыха¹⁾


человек

	Среднесписочная численность работников		В том числе				Численность внешних совместителей и работающих по договору	
			врачей		среднего медицинского персонала			
	2015	2016	2015	2016	2015	2016	2015	2016
Все санаторно-курортные организации и организации отдыха	571	599	24	27	104	104	42	40
в том числе:								
санаторно-курортные организации	498	526	24	27	103	103	36	34
из них:								
санатории для взрослых	229	249	14	14	64	63	26	16
детские санатории	105	103	4	5	14	14	3	4
санатории-профилактории	55	61	1	3	5	8	5	14
другие организации специального назначения	109	113	5	5	20	18	2	-
организации отдыха, турбазы	73	73	-	-	1	1	6	6

¹⁾ Данные за 2015 год приведены без учета микропредприятий

3.20. Занимаемая площадь и номерной фонд специализированных средств размещения в 2016 году

	Все организации	в том числе		
		санаторно-курортные организации	базы отдыха	туристские базы
Жилая площадь (площадь номеров):				
всего, тыс. кв. м	9,2	6,7	2,6	-
в расчете на один номер, кв.м	18	19	17	-
Число номеров - всего, единиц	501	352	149	-
в том числе высшей категории	24	24	-	-



ТУРИЗМ И ОТДЫХ В АМУРСКОЙ ОБЛАСТИ

3.21. Детские оздоровительные учреждения (лагеря)

	2005	2010	2012	2013	2014	2015	2016
Число детских оздоровительных учреждений - всего	369	347	338	352	325	265	261
в том числе лагеря:							
загородные оздоровительные	27	16	21	20	18	17	16
детские санатории	...	1
санаторно-оздоровительные	7	3	3	3	3	3	2
оздоровительные с дневным пребыванием	312	297	299	315	283	224	218
профильные, оборонно-спортивные, оздоровительно-спортивные и другие	18	20
труда и отдыха	5	4	9	4	10	11	13
палаточные	-	6	6	10	11	10	12
Численность детей, отдохнувших в них за лето - всего, человек	36436	31814	30720	30475	27840	24499	24235
в том числе в учреждениях							
загородные оздоровительные	14800	10312	10107	9569	8173	7308	8047
детские санатории	...	639
санаторно-оздоровительные	5133	2844	2046	2517	2490	2307	... ¹
оздоровительные с дневным пребыванием	15115	15593	17691	17708	16084	13796	13780

¹ Данные не публикуются в целях обеспечения конфиденциальности первичных статистических данных, полученных от организаций, в соответствии с Федеральным законом от 29.11.07 №282-ФЗ «Об официальном статистическом учете в системе государственной статистики в Российской Федерации» (ст.4,п.5; ст.6, п.1)

ТУРИЗМ И ОТДЫХ В АМУРСКОЙ ОБЛАСТИ

	2005	2010	2012	2013	2014	2015	2016
профильные, оборонно-спортивные, оздоровительно-спортивные и другие	1129	1744
труда и отдыха	259	98	285	135	281	437	404
палаточные	-	584	591	546	812	651	996

3.22 Гостиницы и аналогичные средства размещения ¹⁾

Годы	Число организаций	Их единовременная вместимость, мест
2005	58	5239
2010	76	4311
2011	87	4383
2012	92	4124
2013	97	4269
2014	108	4784
2015	119	5640
2016	145	6358

¹⁾ Данные за 2010-2015гг. приведены без учета микропредприятий, а за 2005 и 2016г. – по полному кругу хозяйствующих субъектов

ТУРИЗМ И ОТДЫХ В АМУРСКОЙ ОБЛАСТИ

3.23. Распределение гостиниц и аналогичных средств размещения по категориям¹⁾

	2005	2010	2012	2013	2014	2015	2016
Число организаций - всего	58	76	92	97	108	119	145
в том числе:							
гостиницы (включая туристские)	45	47	54	54	59	70	95
из них гостиницы класса:							
4 звезды	-	-	-	-	-	-	-
3 звезды	1	1	2	2	2	2	2
2 звезды	3	3	2	2	2	1	1
1 звезда	2	1	-	-	-	-	-
некатегорийные общежития для приезжих	39	42	50	50	55	67	142
прочие	10	10	14	13	11	13	...
Из общего числа гостиниц - туристские	3	19	24	30	38	36	50
	1	1	-	-	-	-	-

3.24. Гостиницы и аналогичные средства размещения¹⁾

	2005	2010	2012	2013	2014	2015	2016
Число гостиниц и аналогичных средств размещения - всего	58	76	92	97	108	119	145
в них мест, единиц	5239	4311	4124	4269	4784	5640	6358
из общего числа гостиниц и аналогичных средств размещения:							

¹⁾ Данные за 2010-2015гг. приведены без учета микропредприятий, а за 2005 и 2016г. – по полному кругу хозяйствующих субъектов

ТУРИЗМ И ОТДЫХ В АМУРСКОЙ ОБЛАСТИ

	2005	2010	2012	2013	2014	2015	2016
гостиницы	45	47	54	54	59	70	95
в них мест, единиц	3100	2526	2464	2342	3529	4232	4813
мотели	-	-	-	1	2	5	4
в них мест, единиц	2	1	-	38	45	74	67
хостелы	-	-	-	-	-	-	4
в них мест, единиц	-	-	-	-	-	-	73
меблированные комнаты	-	8	11	14	22	16	20
в них мест, единиц	-	101	135	103	240	202	482

3.25. Численность лиц, размещенных в гостиницах и аналогичных средствах размещения¹⁾

	2005	2010	2012	2013	2014	2015	2016
В гостиницах и аналогичных средствах размещения – всего, человек	163971	201709	269364	251707	232343	198475	289301
из них в							
гостиницах	146067	183375	227509	217937	202446	169630	247186
мотелях	-	-	-	83	697	3035	2609
хостелах	-	-	-	-	-	-	336
общежитиях для приезжих	16592	6461	11355	7577	5640	5295	...
меблированных комнатах	-	2515	5917	4413	5598	3643	19931
других организациях гостиничного типа	120	9358	22788	19367	15501	14640	16090

¹⁾ Данные за 2010-2015гг. приведены без учета микропредприятий, а за 2005 и 2016г. – по полному кругу хозяйствующих субъектов

ТУРИЗМ И ОТДЫХ В АМУРСКОЙ ОБЛАСТИ

**3.26. Обслуживание лиц, размещенных в гостиницах
и аналогичных средствах размещения¹⁾**

(на конец года)

	2005	2010	2012	2013	2014	2015	2016
Предоставлено ночевок (койко- суток) - всего, тыс.	559,5	608,3	650,3	554,8	468,2	406,4	573,9
Численность раз- мещенных лиц - всего, тыс. чело- век	164,0	201,7	269,4	251,7	232,4	198,5	289,3
в том числе граж- данам:							
России	131,1	168,4	234,9	223,6	212,9	177,1	250,5
иностранным	32,9	33,3	34,5	28,1	19,5	21,4	38,8
Из общей числен- ности размещен- ных лиц - числен- ность граждан, обслуженных по путевкам, тыс. человек	3,2	-	-	-	-	-	-

¹⁾ Данные за 2010-2015гг. приведены без учета микропредприятий, а за 2005 и 2016г. – по полному кругу хозяйствующих субъектов

ТУРИЗМ И ОТДЫХ В АМУРСКОЙ ОБЛАСТИ

**3.27. Распределение лиц, размещенных в гостиницах
и аналогичных средствах размещения по целям поездок
в 2016 году**

	Численность размещенных лиц - всего	в том числе	
		граждане России	иностранные граждане
Всего, человек			
Всего	289301	250508	38793
в том числе по целям поездок:			
отпуск, досуг и отдых	104434	69935	34499
деловые и професси- ональные	144514	141710	2804
лечебные и оздоро- вительные процедуры	3708	3708	-
образование и про- фессиональная под- готовка	5563	5560	3
религиозные	25	20	5
посещение магазинов и прочие	31057	29575	1482
В процентах к итогу			
Всего	100,0	100,0	100,0
в том числе по целям поездок:			
отпуск, досуг и отдых	36,1	27,9	88,9
деловые и професси- ональные	50,0	56,6	7,2
лечебные и оздоро- вительные процедуры	1,3	1,5	-
образование и про- фессиональная под- готовка	1,9	2,2	0,0
религиозные	0,0	0,0	0,0
посещение магазинов и прочие	10,7	11,8	3,8

ТУРИЗМ И ОТДЫХ В АМУРСКОЙ ОБЛАСТИ

**3.28. Распределение лиц, размещенных в гостиницах
и аналогичных средствах размещения по
продолжительности пребывания в 2016 году**

	Численность размещенных лиц - всего	в том числе	
		граждане России	иностранцы граждане
Всего, человек			
Всего	289301	250508	38793
в том числе по продолжительности пребывания, ночевок:			
без ночевки	11037	11037	-
1-3	246249	209852	36397
4-7	19610	19106	504
8-14	7551	7517	34
15-28	2528	2143	385
29-91	1024	555	469
92-182	197	109	88
183 и более	1105	189	916
В процентах к итогу			
Всего	100,0	100,0	100,0
в том числе по продолжительности пребывания, ночевок:			
без ночевки	3,8	4,4	-
1-3	85,1	83,8	93,8
4-7	6,8	7,6	1,3
8-14	2,6	3,0	0,1
15-28	0,9	0,9	1,0
29-91	0,3	0,2	1,2
92-182	0,1	0,0	0,2
183 и более	0,4	0,1	2,4

ТУРИЗМ И ОТДЫХ В АМУРСКОЙ ОБЛАСТИ

3.29. Занимаемая площадь и номерной фонд в коллективных средствах размещения по формам собственности в 2016 году

	Жилая площадь, тыс. кв. м		Число номеров (комнат) - всего, единиц	в том числе высшей категории
	всего	в расчете на один номер (комнату), единиц		
Всего	76,1	22	3398	258
в том числе по формам собственности:				
государственная	8,0	21	389	...
муниципальная	6,9	16	427	...
частная	59,2	24	2481	...
собственность общественных и религиозных организаций (объединений)	1,4	20	71	...
смешанная российская	-	-	-	...
иностранная	0,6	20	30	...

3.30. Численность работников, занятых в гостиницах и аналогичных средствах размещения по формам собственности¹⁾

	2005	2010	2012	2013	2014	2015	2016
Всего, человек							
Всего	1006	834	825	791	832	867	851
в том числе по формам собственности:							
государственная	117	88	96	88	106	111	43
муниципальная	278	175	156	164	168	167	147
частная	415	356	372	350	369	442	644
собственность общественных и религиозных организаций (объединений)	69	13	15	12	11	11	11

¹⁾ Данные за 2010-2015гг. приведены без учета микропредприятий, а за 2005 и 2016г. – по полному кругу хозяйствующих субъектов

ТУРИЗМ И ОТДЫХ В АМУРСКОЙ ОБЛАСТИ

смешанная российская	123	168	144	139	139	131	-
совместная российская и иностранная	4	-	-	-	-	-	-
иностранная	-	34	42	38	39	5	6
В процентах к итогу							
в том числе по формам собственности:							
государственная	11,6	10,5	11,6	11,1	12,7	12,8	5,0
муниципальная	27,6	21,0	18,9	20,7	20,2	19,2	17,3
частная	41,3	42,7	45,1	44,3	44,4	51,0	75,7
собственность общественных и религиозных организаций (объединений)	6,9	1,6	1,8	1,5	1,3	1,3	1,3
смешанная российская	12,2	20,1	17,5	17,6	16,7	15,1	-
совместная российская и иностранная	0,4	-	-	-	-	-	-
иностранная	-	4,1	5,1	4,8	4,7	0,6	0,7

Туризм в Амурской области

На конец 2016 года в Амурской области туристскую деятельность осуществляли 46 организаций (в 2015г. – 51), из них 2 фирмы занимались только туроператорской деятельностью, 11 - туроператорской и турагентской деятельностью, 33 - только продвижением туров.

Численность работников туристских организаций в 2016 году составила 203 человека и по сравнению с 2015 годом уменьшилась на 38%.

В 2016 году всего от реализации туристического продукта поступило средств 543,5 млн. рублей (в т.ч. 67,6 млн. рублей – сумма комиссионных, агентских и иных вознаграждений). Расходы на приобретение прав на услуги сторонних организаций, используемых туроператорами при производстве туристского продукта, составили на территории России 42,8 млн. рублей, за ее пределами – 213,3 млн. рублей.

В 2016 году турфирмами Амурской области реализовано населению 51,4 тыс. турпакетов. Число обслуженных туристов составило 74,3 тысячи человек (в 2015г. – 97,3 тыс. чел.), из них 40,1% - граждане России и 59,9% - иностранные граждане (в 2015 г. – 55,7% и 44,3% соответственно).

Самой посещаемой россиянами страной, как и в 2015 году, остается Китай (45,3% от всех отправленных турфирмами за границу, в 2015г. – 48,6%). Также активно посещаемы российскими туристами в 2016 году были Вьетнам и Таиланд – 27,2% и 23,5% соответственно.

В турах по России в 2016 году побывало 2,7 тысяч наших соотечественников (в 2015г. – 2,3 тыс. человек). Российские туристы традиционно предпочитали отдых и экскурсии по Краснодарскому и Приморскому краям, по Амурской области, гг. Москве и Санкт-Петербургу, также набирает популярность путешествий по Республике Крым.

В 2016 году подавляющее большинство зарубежных туристов – из Китая, их численность составила 44,5 тыс. человек, (в 2015г. – 43,1 тыс. человек).

ТУРИЗМ И ОТДЫХ В АМУРСКОЙ ОБЛАСТИ

4.1 Основные показатели деятельности туристских фирм

	2005	2010	2012	2013	2014	2015	2016
Число туристских фирм, охваченных обследованием (на конец года) - всего, ед.	24	31	39	44	47	51	46
в том числе занимались:							
туроператорской деятельностью	8	12	18 ¹⁾	26 ²⁾	21 ³⁾	18 ⁴⁾	13 ⁵⁾
турагентской деятельностью	16	15	21	18	26	33	33
иной туристской деятельностью	-	3
только экскурсионной деятельностью	-	1	-	-	-	-	-
Число реализованных населению туристских путевок (пакетных туров)- всего, ед.	91197	97498	94083	75782	74085	77858	51365
в том числе:							
по территории России	32498	19829	19607	26669	31093	29765	38580
по зарубежным странам	58699	77669	74476	49113	42992	48093	12785
Стоимость реализованных населению туристских путевок (турпакетов) - всего, млн. рублей	272,9	1210,7	1854,4	2022,8	1249,2	1072,0	729,9
в том числе:							
по территории России	49,2	62,7	66,8	78,2	126,9	110,5	155,3
по зарубежным странам	223,7	1148,0	1787,6	1944,6	1122,3	961,5	574,6
Численность обслуж-	104705	100733	106859	90456	95392	97301	74323

¹⁾ В т.ч. 17 организаций занимались туроператорской и турагентской деятельностью одновременно.

²⁾ В т.ч. 24 организации занимались туроператорской и турагентской деятельностью одновременно.

³⁾ В т.ч. 19 организаций занимались туроператорской и турагентской деятельностью одновременно.

⁴⁾ В т.ч. 17 организаций занимались туроператорской и турагентской деятельностью одновременно.

⁵⁾ В т.ч. 11 организаций занимались туроператорской и турагентской деятельностью одновременно.

ТУРИЗМ И ОТДЫХ В АМУРСКОЙ ОБЛАСТИ

	2005	2010	2012	2013	2014	2015	2016
женных туристов - всего, человек							
в том числе:							
по территории Рос- сии	32501	19907	19974	26961	34618	45369	47241
по зарубежным стра- нам	72204	80826	86885	63495	60774	51932	27082

**4.2 Распределение числа и стоимости туристских путевок
(пакетных туров) и численности туристов по видам туризма
в 2016 году**

	Число продан- ных насе- лению турпаке- тов, еди- ниц	Стоимость продан- ных тур- пакетов, тыс. рублей	Число обслу- женных туристов, человек	В % к итогу	
				стои- мость путе- вок	чис- ло тури- стов
Всего	51365	729865,5	74323	100,0	100,0
в том числе:					
внутренний туризм (туры по России, проданные гражда- нам России)	3025	102668,9	2716	14,1	3,7
въездной туризм (ту- ры по России, про- данные иностран- ным гражданам)	35555	52632,9	44525	7,2	59,9
выездной туризм (ту- ры по зарубежным странам, проданные гражданам России)	12785	574563,7	27082	78,7	36,4

ТУРИЗМ И ОТДЫХ В АМУРСКОЙ ОБЛАСТИ

4.3 Число туристов, граждан России отправленных за границу

	2005		2015		2016	
	чело- век	в % к итогу	чело- век	в % к итогу	чело- век	в % к ито- гу ¹⁾
Число обслуженных туристов	72204	100,0	51932	100,0	27082	100,0
из них по странам:						
Австрия	7	0,0	-	-	1	0,0
Болгария	15	0,0	73	0,1	77	0,3
Германия	-	-	13	0,0	4	0,0
Греция	-	-	408	0,8	21	0,1
Испания	35	0,1	1230	2,4	74	0,3
Италия	37	0,1	168	0,3	36	0,1
Страны СНГ	14	0,0	3	0,0
Страны Прибалтики	-	-	-	-
Финляндия	24	0,0	12	0,0	3	0,0
Франция	33	0,1	91	0,2	9	0,0
Хорватия	12	0,0	-	-	2	0,0
Черногория	-	-	72	0,1	25	0,1
Чехия	25	0,0	134	0,3	31	0,1
Швеция	-	-	5	0,0	10	0,0
другие страны Европы	95	0,1	38	0,1
Израиль	5	0,0	19	0,0	12	0,0
Индия	-	-	22	0,1	15	0,1
Кипр	4	0,0	305	0,6	149	0,6
Китай	70957	98,3	25238	48,6	12274	45,3
Корея	-	-	89	0,2	14	0,1
ОАЭ	11	0,0	36	0,1	114	0,4
Таиланд	522	0,7	17613	33,9	6353	23,5
Турция	293	0,4	1711	3,3	66	0,2
Япония	8	0,0	75	0,1	110	0,4
другие страны Азии	28	0,1	3054	5,9
Египет	57	0,1	1415	2,7	15	0,1
Тунис	2	0,0	46	0,1	19	0,1
другие страны Африки	-	-	5	0,0
США, включая Гавайские острова	3	0,0	13	0,0	8	0,0
другие страны Америки	-	-	28	0,1
Австралия и Океания	-	-	8	0,0	7	0,0
комплексные туры	17	0,0	8	0,0

¹⁾ Сумма показателей меньше итога за счет отсутствия в форме № 1-турфирма за 2016г. отдельных групп стран

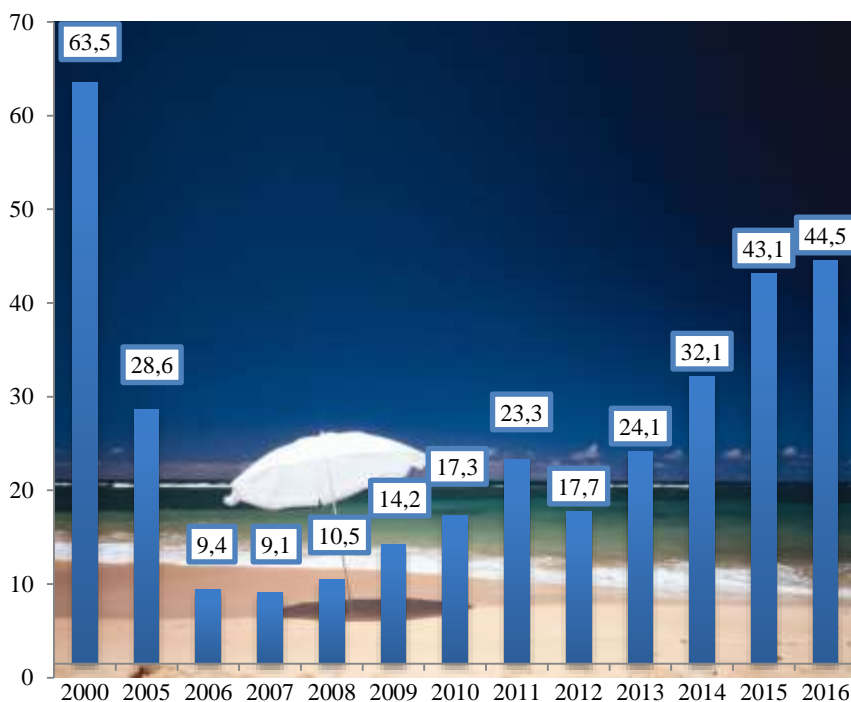
ТУРИЗМ И ОТДЫХ В АМУРСКОЙ ОБЛАСТИ

4.4 Численность отправленных в туры российских туристов

ЧЕЛОВЕК

	2005	2010	2011	2012	2013	2014	2015	2016
Отправлено российских туристов – всего	76131	83434	81824	89125	66318	63337	54199	29798
в том числе:								
по России	3927	2608	2046	2240	2823	2563	2267	2716
в другие государства	72204	80826	79778	86885	63495	60774	51932	27082

Численность принятых турфирмами иностранных граждан, тыс. человек



ТУРИЗМ И ОТДЫХ В АМУРСКОЙ ОБЛАСТИ

Туристские перевозки в Амурской области

5.1 Протяженность путей сообщения общего пользования

	2005	2010	2012	2013	2014	2015	2016
Эксплуатационная длина путей сообщения общего пользования (на конец года), км:							
железнодорожные пути	2934	2934	2934	2920	2920	2920	2920
автомобильные дороги с твердым покрытием	7276	7795	10731	10962	11342	12356	12498
внутренние водные судоходные пути	2572	2572	2572	2572	2572	2572	2572

**5.2 Наличие подвижного состава
автомобильного транспорта общего пользования**

	2005	2010	2012	2013	2014	2015	2016
Автобусы ¹⁾	240	202	245	229	187	233	236

единиц

¹⁾ Данные приведены по эксплуатационным автомобилям, находящимся на балансе организаций

ТУРИЗМ И ОТДЫХ В АМУРСКОЙ ОБЛАСТИ

**5.3 Перевозки пассажиров и пассажирооборот
автомобильного транспорта общего пользования
по видам сообщения**

по кругу крупных и средних предприятий (организаций)

	2005	2011	2012	2013	2014	2015
Перевезено пассажиров, тыс. человек	27933	15109	13255	12314	10549	10103
в том числе сообщение:						
внутригородское	21191	13619	11902	10961	9256	8702
пригородное	6025	1307	1189	1105	1156	1277
междугородное	717	183	164	248	137	124
международное	-	-	-	-	-	-
Пассажирооборот, млн. пасс. .км.	247,6	121,3	110,5	105,8	85,5	82,1
в том числе сообщение:						
внутригородское	107,1	90,6	82,3	73,8	59,9	55,3
пригородное	86,5	16,5	15,1	12,5	14,3	15,7
междугородное	54,0	14,2	13,1	19,5	11,3	11,1
международное	-	-	-	-	-	-



Туристские ресурсы в Амурской области

Амурская область один из наиболее крупных и уникальных по своей красоте субъектов юга Дальнего Востока. Амурская область универсальна для туризма: отличительная особенность природы (на севере горы, тайга и быстрые реки, на юге – равнинный рельеф, жаркое лето), живописные берега Амура и Зеи, таежные просторы, наличие памятников культурно-исторического наследия, географическое положение. Вблизи города Благовещенск расположены уникальные памятники природы, а также знаменитое кладбище динозавров.

Наиболее древними на территории Амурской области являются памятники археологии. «Возраст» некоторых из них составляет около 300 тысяч лет. Большое количество археологических памятников связано с выгодным географическим положением области и наличием на ее территории крупных водных потоков, таких как Амур, Зея, Селемджа, Буряя, которые в древности являлись путями миграции населения.

Старейшим памятником русского периода является городище «Албазинский острог» (1650-1689 гг.) которое являлось первым русским укрепленным поселением на Амуре. Это – памятник федерального значения.

Центр Амурской области – г. Благовещенск в 1990 году включен в перечень исторических населенных мест Российской Федерации. В Благовещенске находится большая часть памятников градостроительства и архитектуры.

ТУРИЗМ И ОТДЫХ В АМУРСКОЙ ОБЛАСТИ

6.1 Основные показатели культуры

	2005	2008	2012	2013	2014	2015
Число профессиональных театров	3	3	3	3	3	3
Число посещений театров, тыс. посещений	111,4	118,1	126,2	124,0	120,2	141,6
на 1000 населения	126	136	154	152,0	148,0	176
Число музеев	19	18	19	19	19	19
Число посещений музеев, тыс. посещений	478,3	418,8	279,4	319,9	494,1	494,7
на 1000 населения	541	483	341	393	610	614
Число учреждений культурно-досугового типа	481	477	458	390	351	336
в городах и поселках городского типа	45	49	42	37	35	36
в сельской местности	436	428	415	353	316	300
Число общедоступных библиотек	435	418	225	214	267	249 ¹⁾
в них книг и журналов, тыс. экземпляров	5956,6	5431,3	3483,4	3514,6	3846,7	3489,9
на 1000 населения, экземпляров	6760	6283	4264	4332	4750	4332
Разовый тираж газет, тыс. экземпляров ²⁾	1795,0	305,1	264,4	457,2	426,1	...
на 1000 населения, экземпляров	2030	352	323	562	526	...

¹⁾ Здесь и далее, начиная с 2015 года, данные приводятся без учета технических, научных и ведомственных библиотек

²⁾ По данным Российской книжной палаты

ТУРИЗМ И ОТДЫХ В АМУРСКОЙ ОБЛАСТИ

6.2 Музеи

на конец года

Годы	Всего музеев	В том числе краеведческие	Число посещений музеев	
			всего, тыс. посещений	в том числе краеведческих
2005	19	19	478,3	478,3
2006	19	19	452,9	452,9
2007	19	19	427,9	427,9
2008	18	18	418,8	418,8
2009	18	18	423,1	423,1
2010	19	19	338,8	338,8
2011	19	19	296,3	296,3
2012	19	19	279,4	279,4
2013	19	19	319,9	319,9
2014	19	19	494,1	494,1
2015	19	19	494,7	494,7

6.3 Число концертных организаций и самостоятельных музыкальных коллективов

Министерства культуры и архивного дела Амурской области

на конец года

	г. Благовещенск						
	2005	2010	2011	2012	2013	2014	2015
Число концертных организаций и самостоятельных музыкальных коллективов	1	1	1	1	1	1	1
в том числе филармоний	1	1	1	1	1	1	1

ТУРИЗМ И ОТДЫХ В АМУРСКОЙ ОБЛАСТИ

6.4 Число концертов, проведенных концертными организациями и самостоятельными музыкальными коллективами Министерства культуры и архивного дела Амурской области, число слушателей, обслуженных ими

на конец года

Годы	Всего проведено концертов	в т.ч. филармонические
2005	647	391
2006	769	670
2007	634	528
2008	871	522
2009	560	377
2010	636	487
2011	548	390
2012	548	399
2013	559	370
2014	607	371
2015	580	435
Число зрителей на концертах, тыс. человек		
2005	157,5	97,2
2006	124,4	109,0
2007	129,3	92,9
2008	125,0	81,3
2009	89,6	37,7
2010	76,8	34,5
2011	73,5	28,8
2012	83,2	33,9
2013	91,6	24,4
2014	149,1	33,2
2015	128,7	55,0

6.5 Число профессиональных театров

на конец года

Годы	Всего профессиональных театров	В том числе:		Число спектаклей	Численность зрителей, тыс. человек
		драмы, комедии и музыкальные	детские и юного зрителя		
2005	3	2	1	728	111,4
2006	3	2	1	775	110,0
2007	3	2	1	842	129,7
2008	3	2	1	785	118,1
2009	3	2	1	728	106,0
2010	3	2	1	784	115,4
2011	3	2	1	781	113,5
2012	3	2	1	876	126,2
2013	3	3	1	806	124,0
2014	3	2	1	750	120,2
2015	3	2	1	988	141,6

6.6 Киноустановки

	2005	2008	2012	2013	2014	2015
Число киноустановок, единиц	72	31	46	53	21	20
Из общего числа киноустановки в сельской местности	61	21	22	26	-	-
Число посещений киносеансов, тыс. человек	342,1	780,7	789,2	735,1	606,4	587,8
в том числе в сельской местности	61,6	190,4	24,9	9,7	-	-
Число посещений киносеансов в среднем на одного жителя	0,4	0,9	1,0	0,9	0,7	0,8
в том числе в сельской местности	0,2	0,6	0,1	0,04	-	-

ТУРИЗМ И ОТДЫХ В АМУРСКОЙ ОБЛАСТИ

6.7 Общедоступные библиотеки

на конец года

	2005	2008	2012	2013	2014	2015
Число библиотек	435	418	225	214	267	249
в городах и поселках городского типа	84	73	62	64	62	44
в сельской местности	351	345	163	150	205	205
Библиотечный фонд, тыс. экземпляров	5956,6	5431,3	3483,4	3514,6	3846,7	3489,9
в городах и поселках городского типа	2559,4	2318,7	2045,5	2101,1	2013,5	1727,2
в сельской местности	3397,2	3112,6	1437,9	1413,5	1833,2	1762,7
Число экземпляров библиотечного фонда на 1000 населения	6760	6283	4264	4332	4750	4332
в городах и поселках городского типа	4956	4102	3726	3859	3696	3185
в сельской местности	10217	10403	5366	5296	6916	6691

6.8. Спортивные сооружения

единиц

	2005	2010	2012	2013	2014	2015	2016
Стадионы с числом мест для зрителей 1,5 тыс. и более	23	26	26	26	26	26	26
Спортивные залы, единиц	544	573	573	567	568	563	562
Плавательные бассейны	10	10	12	11	12	12	13
Плоскостные спортивные сооружения (площадки и поля), единиц	1092	1245	1214	1178	1219	1212	1214

Методологические пояснения

Санатории и пансионаты с лечением – лечебно-профилактические организации, оснащенные койками и обеспечивающие больным за определенный промежуток времени реабилитационное лечение, главным образом на основе использования целебных свойств природных лечебных факторов (климата, минеральных вод, лечебных грязей и других). Все они специализированные и могут быть одно- или многопрофильные. В сборнике приведены данные о койках (местах), готовых к приему больных, в месяц максимального развертывания.

Санатории-профилактории – лечебно-профилактические организации, оснащенные койками, действующие при организациях, обеспечивающие лечебно-оздоровительные мероприятия работникам без отрыва от производства, в свободное от работы время.

Дома отдыха, базы отдыха, кемпинги и другие учреждения отдыха - организации, предназначенные для отдыха, в которых отдыхающим на определенный срок обеспечены размещение и питание или только размещение. Такие организации могут функционировать в течение круглого года (круглогодичные) или в течение сезона (сезонные).

Туристские базы – организации, предназначенные для отдыха, в которых отдыхающим на определенный срок обеспечены размещение и питание или только размещение, а также туристско-экскурсионное обслуживание.

Гостиницы и аналогичные средства размещения – организации, предоставляющие помещение для временного проживания (мотель, пансионат, общежитие для приезжих).

К туристским линиям на внутреннем водном транспорте отнесены линии с продолжительностью поездки более суток, предназначенные для организованного отдыха и путешествий граждан по туристским путевкам или другим проездным документам, включающим плату за проезд, питание и туристское обслуживание в пути следования.

К экскурсионно-прогулочным линиям на внутреннем водном транспорте отнесены линии с продолжительностью поездки менее одних суток, предназначенные для отдыха или ознакомления пассажиров с памятными или достопримечательными местами с проездом по разовым индивидуальным или групповым проездным билетам (путевкам).

Под туристской деятельностью понимается туроператорская и турагентская деятельность, а также иная деятельность по организации путешествий.

Туроператорская деятельность – деятельность по формированию, продвижению и реализации туристского продукта, осуществляемая на основании лицензии юридическим лицом или индивидуальным предпринимателем.

Турагентская деятельность – деятельность по продвижению и реализации (продаже населению) туристского продукта, осуществляемая на осно-

ТУРИЗМ И ОТДЫХ В АМУРСКОЙ ОБЛАСТИ

вании лицензии юридическим лицом или индивидуальным предпринимателем.

Туристская путевка – документ, подтверждающий факт передачи туристского продукта, т.е. права на тур.

Тур - комплекс услуг по размещению, перевозке, питанию туристов, экскурсионные услуги, а также услуги гидов-переводчиков и другие услуги, предоставляемые в зависимости от целей путешествия.

Турист – гражданин, посещающий страну (место) временного пребывания в оздоровительных, познавательных, профессионально-деловых, спортивных, религиозных и иных целях без занятия оплачиваемой деятельностью в период от 24 часов до 6 месяцев подряд или осуществляющий не менее одной ночевки.

К **численности занимающихся в спортивных секциях и группах** отнесены занимающиеся всех возрастных категорий в спортивных школах всех видов; секциях, группах, кружках при образовательных учреждениях; спортивных клубах учреждений, предприятий, организаций; физкультурно-спортивных клубах по месту жительства и др.

В показатели по **театрам** не включены данные по народным любительским театрам.

К числу **учреждений культурно-досугового типа** отнесены клубы, дворцы и дома культуры, центры культуры и досуга, дома творческих работников, дома учителя, врача, агронома, ученых, туриста, молодежи, музыкальной культуры, технического творчества, национальные культурные центры и другие виды досуговых учреждений, ориентированные на культурные интересы определенных профессиональных, национальных, половозрастных и других социально демографических категорий населения.

К числу **общедоступных (публичных) библиотек** отнесены библиотеки, имеющие универсальные книжные фонды и удовлетворяющие массовые запросы населения на литературу. При организациях, учреждениях, высших и средних специальных учебных заведениях, других учреждениях имеются также научные, учебные, технические и другие специальные библиотеки. Учет таких библиотек осуществляется путем проведения переписей, последняя проведена в 1986 году.

Детское оздоровительное учреждение (лагерь) является внешкольным учреждением для учащихся в возрасте от 6 до 14 лет. Он может быть создан несколькими предприятиями и организациями. Лагерь размещается, как правило, за городом, организуется на стационарной базе, а также в помещениях пансионатов, баз и домов отдыха, санаториев-профилакториев, туристских учреждений, школ, в других приспособленных помещениях. Сроки оздоровления детей в лагере определяются с учетом рекомендаций органов здравоохранения, природно-климатических условий. В лагере с учетом возраста интересов детей создаются отряды, группы и другие объединения.

Объем платных услуг населению отражает объем потребления населением различных видов услуг и статистически измеряется суммой денеж-

ТУРИЗМ И ОТДЫХ В АМУРСКОЙ ОБЛАСТИ

ных средств, уплаченных потребителем за оказанную ему услугу.

Индекс потребительских цен (тарифов) на товары и платные услуги населению характеризует изменение во времени общего уровня цен и тарифов на товары и услуги, приобретаемые населением для непроизводственного потребления.

Средние цены определяются как среднеарифметические взвешенные величины из уровней цен отдельных наблюдений.

**Туризм и отдых
в Амурской области
за 2005-2016 годы**

Сборник

Ответственные за выпуск:

Г.А. Серебрякова

Т.И. Собоцинская

Е.В. Абоймова

Тел.: (84162) 59-86-27

Подписано в печать _____

Формат _____

**г.Благовещенск, ул.Кузнечная, 23
59-86-82, 59-86-04**

<http://amurstat.gks.ru>