

ФЕДЕРАЛЬНАЯ СЛУЖБА ГОСУДАРСТВЕННОЙ СТАТИСТИКИ
ТЕРРИТОРИАЛЬНЫЙ ОРГАН ФЕДЕРАЛЬНОЙ СЛУЖБЫ
ГОСУДАРСТВЕННОЙ СТАТИСТИКИ ПО АМУРСКОЙ ОБЛАСТИ
(АМУРСТАТ)

**Показатели бюджетов
муниципальных образований
в 2014 году**

Записка
по каталогу № 4.11

Благовещенск
2015

УДК 311(571.61)
ББК 65.422-05
П48

Редакционная коллегия:

М.А. Рябчинская, Г.А. Серебрякова, И.Ю. Сергеева

П48 Показатели бюджетов муниципальных образований в 2014 году:
Записка/Амурстат - Благовещенск, 2015 - 50с.

Записка подготовлена по данным о консолидированном бюджете области, полученным от министерства финансов Амурской области и формы статистического наблюдения №1-МБ «Сведения об исполнении бюджета муниципального образования».

Содержит информацию, характеризующую формирование доходов бюджета и его расходы в целом по области и по муниципальным образованиям. Приводятся отдельные показатели бюджетной обеспеченности населения муниципальных образований области.

При подготовке были использованы: Конституция Российской Федерации, Бюджетный кодекс РФ, Федеральный закон № 131 «Об общих принципах организации местного самоуправления в Российской Федерации», Бюджетное послание Президента РФ о бюджетной политике в 2014-2016 годах.

Информация может быть использована руководителями области, муниципальных образований, работниками органов управления, экономистами, научными работниками и студентами.

УДК 311(571.61)
ББК 65.422-05

© Территориальный орган Федеральной службы государственной статистики по Амурской области, 2015
E-mail: P28_mail@gks.ru
[http:// amurstat.gks.ru](http://amurstat.gks.ru)

Содержание

Методологические пояснения.....	4
Исполнение местных бюджетов	10
Доходы местных бюджетов	13
Расходы местных бюджетов	26
Показатели сбалансированности бюджетов.....	28
Приложения.....	31

Методологические пояснения

Сельское поселение - один или несколько объединенных общей территорией сельских населенных пунктов (поселков, сел, станиц, деревень, хуторов, кишлаков, аулов и других сельских населенных пунктов), в которых местное самоуправление осуществляется населением непосредственно и (или) через выборные и иные органы местного самоуправления.

Городское поселение - город или поселок, в которых местное самоуправление осуществляется населением непосредственно и (или) через выборные и иные органы местного самоуправления.

Поселение - городское или сельское поселение.

Муниципальный район - несколько поселений или поселений и межселенных территорий, объединенных общей территорией, в границах которой местное самоуправление осуществляется в целях решения вопросов местного значения межпоселенческого характера населением непосредственно и (или) через выборные и иные органы местного самоуправления, которые могут осуществлять отдельные государственные полномочия, передаваемые органам местного самоуправления федеральными законами и законами субъектов РФ.

Городской округ - городское поселение, которое не входит в состав муниципального района и органы местного самоуправления которого осуществляют полномочия по решению вопросов местного значения поселения и вопросов местного значения муниципального района, а также могут осуществлять отдельные государственные полномочия, передаваемые органам местного самоуправления федеральными законами и законами субъектов РФ.

Муниципальное образование - городское или сельское поселение, муниципальный район, городской округ, городской округ с внутригородским делением, внутригородской район либо внутригородская территория города федерального значения.

Бюджетная система РФ - основанная на экономических отношениях и государственном устройстве РФ, регулируемая законодательством РФ совокупность федерального бюджета, бюджетов субъектов РФ, местных бюджетов и бюджетов государственных внебюджетных фондов.

К бюджетам бюджетной системы РФ относятся:

-федеральный бюджет и бюджеты государственных внебюджетных фондов РФ;

-бюджеты субъектов РФ и бюджеты территориальных государственных внебюджетных фондов;

-местные бюджеты, в том числе:

бюджеты муниципальных районов, бюджеты городских округов с внутригородским делением, бюджеты внутригородских муниципальных образований городов федерального значения Москвы, Санкт-Петербурга и Севастополя;

бюджеты городских и сельских поселений, бюджеты внутригородских районов.

Бюджет - форма образования и расходования денежных средств, предназначенных для финансового обеспечения задач и функций государства и местного самоуправления.

Консолидированный бюджет - свод бюджетов бюджетной системы РФ на соответствующей территории (за исключением бюджетов государственных внебюджетных фондов) без учета межбюджетных трансфертов между этими бюджетами.

Бюджет муниципального образования (местный бюджет) предназначен для исполнения расходных обязательств муниципального образования.

Доходы бюджета - поступающие в бюджет денежные средства, за исключением средств, являющихся источниками финансирования дефицита бюджета.

К доходам бюджетов относятся налоговые доходы, неналоговые доходы и безвозмездные поступления.

К **налоговым доходам** бюджетов относятся доходы от предусмотренных законодательством РФ о налогах и сборах федеральных налогов и сборов, в том числе от налогов, предусмотренных специальными налоговыми режимами, региональных и местных налогов, а также пеней и штрафов по ним.

В **бюджеты городских поселений** зачисляются налоговые доходы от следующих **местных налогов**, устанавливаемых представительными органами поселений в соответствии с законодательством РФ о налогах и сборах:

-земельного налога - по нормативу 100 процентов;

-налога на имущество физических лиц - по нормативу 100 процентов.

В **бюджеты городских поселений** зачисляются налоговые доходы от следующих **федеральных налогов и сборов**, в том числе налогов, предусмотренных специальными налоговыми режимами:

-налога на доходы физических лиц - по нормативу 10 процентов;

-единого сельскохозяйственного налога - по нормативу 50 процентов и др.

В **бюджеты муниципальных районов** подлежат зачислению налоговые доходы от следующих **местных налогов**, устанавливаемых представительными органами муниципальных районов в соответствии с законодательством РФ о налогах и сборах:

-земельного налога, взимаемого на межселенных территориях, - по нормативу 100 процентов;

-налога на имущество физических лиц, взимаемого на межселенных территориях, - по нормативу 100 процентов.

В **бюджеты муниципальных районов** подлежат зачислению налоговые доходы от следующих **федеральных налогов и сборов**, в том числе налогов, предусмотренных специальными налоговыми режимами:

-налога на доходы физических лиц, взимаемого на территориях городских поселений, - по нормативу 5 процентов;

-налога на доходы физических лиц, взимаемого на территориях сельских поселений, - по нормативу 13 процентов;

-налога на доходы физических лиц, взимаемого на межселенных территориях, - по нормативу 15 процентов;

-единого налога на вмененный доход для отдельных видов деятельности - по нормативу 100 процентов;

-единого сельскохозяйственного налога, взимаемого на территориях городских поселений, - по нормативу 50 процентов;

-единого сельскохозяйственного налога, взимаемого на территориях сельских поселений, - по нормативу 70 процентов;

-единого сельскохозяйственного налога, взимаемого на межселенных территориях, - по нормативу 100 процентов и др.

В бюджеты городских округов зачисляются налоговые доходы от следующих **местных налогов**, устанавливаемых представительными органами городских округов в соответствии с законодательством РФ о налогах и сборах:

-земельного налога - по нормативу 100 процентов;

-налога на имущество физических лиц - по нормативу 100 процентов.

В бюджеты городских округов зачисляются налоговые доходы от следующих **федеральных налогов и сборов**, в том числе налогов, предусмотренных специальными налоговыми режимами:

-налога на доходы физических лиц - по нормативу 15 процентов;

-единого налога на вмененный доход для отдельных видов деятельности - по нормативу 100 процентов;

-единого сельскохозяйственного налога - по нормативу 100 процентов;

- налога, взимаемого в связи с применением патентной системы налогообложения, - по нормативу 100 процентов и др.

В бюджеты сельских поселений подлежат зачислению налоговые доходы от следующих **местных налогов**, устанавливаемых представительными органами сельских поселений в соответствии с законодательством Российской Федерации о налогах и сборах:

-земельного налога - по нормативу 100 процентов;

-налога на имущество физических лиц - по нормативу 100 процентов.

В бюджеты сельских поселений подлежат зачислению налоговые доходы от следующих **федеральных налогов и сборов**, в том числе налогов, предусмотренных специальными налоговыми режимами:

-налога на доходы физических лиц - по нормативу 2 процента;

-единого сельскохозяйственного налога - по нормативу 30 процентов и др.

К неналоговым доходам местных бюджетов относятся:

-доходы от использования имущества, находящегося в муниципальной собственности, за исключением имущества муниципальных бюджетных и автономных учреждений, а также имущества муниципальных унитарных предприятий, в том числе казенных, - по нормативу 100 процентов;

-доходов от продажи имущества (кроме акций и иных форм участия в капитале), находящегося в муниципальной собственности, за исключением движимого имущества муниципальных бюджетных и автономных учреждений, а также имущества муниципальных унитарных предприятий, в том числе казенных, - по нормативу 100 процентов;

-доходов от платных услуг, оказываемых муниципальными казенными учреждениями;

-части прибыли муниципальных унитарных предприятий, остающейся после уплаты налогов и иных обязательных платежей, в размерах, определяемых в порядке, установленном муниципальными правовыми актами представительных органов муниципальных образований и др.

К безвозмездным поступлениям относятся:

-дотации из других бюджетов бюджетной системы РФ;

-субсидии из других бюджетов бюджетной системы РФ (межбюджетные субсидии);

-субвенции из федерального бюджета и (или) из бюджетов субъектов РФ;

-иные межбюджетные трансферты из других бюджетов бюджетной системы РФ;

-безвозмездные поступления от физических и юридических лиц, международных организаций и правительств иностранных государств, в том числе добровольные пожертвования.

Межбюджетные трансферты - средства, предоставляемые одним бюджетом бюджетной системы РФ другому бюджету бюджетной системы РФ.

Дотации - межбюджетные трансферты, предоставляемые на безвозмездной и безвозвратной основе без установления направлений и (или) условий их использования.

Субсидии местным бюджетам из бюджета субъекта РФ - межбюджетные трансферты, предоставляемые бюджетам муниципальных образований в целях софинансирования расходных обязательств, возникающих при выполнении полномочий органов местного самоуправления по вопросам местного значения.

Субвенции местным бюджетам из бюджета субъекта РФ - межбюджетные трансферты, предоставляемые местным бюджетам в целях финансового обеспечения расходных обязательств муниципальных образований, возникающих при выполнении государственных полномочий РФ, субъектов РФ, переданных для осуществления органам местного самоуправления.

К собственным доходам бюджетов относятся:

-налоговые доходы, зачисляемые в бюджеты в соответствии с бюджетным законодательством РФ и законодательством о налогах и сборах;

-неналоговые доходы, зачисляемые в бюджеты в соответствии с законодательством РФ, законами субъектов РФ и муниципальными правовыми актами представительных органов муниципальных образований;

-доходы, полученные бюджетами в виде безвозмездных поступлений, за исключением субвенций.

Расходы бюджета - выплачиваемые из бюджета денежные средства, за исключением средств, являющихся источниками финансирования дефицита бюджета.

Дефицит бюджета - превышение расходов бюджета над его доходами.

Профицит бюджета - превышение доходов бюджета над его расходами.

Местное самоуправление – это особая сфера жизни общества. Оно представляет собой целостную систему общественных отношений, связанных с территориальной самоорганизацией населения, самостоятельно решающего вопросы местного значения, вопросы устройства и функционирования муниципальной власти. Местное самоуправление можно рассматривать в качестве: основы конституционного строя, права населения на самостоятельное решение вопросов местного значения, формы народовластия.

Конституция Российской Федерации закрепляет местное самоуправление в качестве одного из элементов конституционного строя, гарантирует организационную обособленность местного самоуправления, его органов в системе управления государством.

Федеральным законом от 6 октября 2003г. №131-ФЗ «Об общих принципах организации местного самоуправления в Российской Федерации» устанавливает, что местное самоуправление - это «форма осуществления народом своей власти, обеспечивающая в пределах, установленных Конституцией Российской Федерации, федеральными законами, законами субъектов Российской Федерации, самостоятельное и под свою ответственность решение населением непосредственно и (или) через органы местного самоуправления вопросов местного значения, исходя из интересов населения с учетом исторических и иных местных традиций».

Федеральный закон №131-ФЗ устанавливает принципы, по которым в настоящее время организована муниципальная власть на территории всей Российской Федерации. Основными положениями закона являются:

- 1) построение двухуровневой модели местного самоуправления, т.е. создание в составе муниципального района городских и сельских поселений;
- 2) установление новых принципов определения границ муниципальных образований;
- 3) закрепление за каждым типом муниципального образования собственного перечня вопросов местного значения;
- 4) расширение видов форм непосредственного осуществления населением местного самоуправления за счет включения таких форм, как голосование по отзыву депутата, публичные слушания, конференция по вопросам местного значения, опрос граждан и т.п.;
- 5) введение принципа разделения властей на местном уровне;
- 6) определение численности депутатов представительных органов местного самоуправления на федеральном уровне;
- 7) введение контрактной системы для главы местной администрации;
- 8) закрепление за каждым типом муниципального образования перечня муниципального имущества;
- 9) введение процедуры «банкротства муниципального образования»;
- 10) усиление ответственности органов и должностных лиц местного самоуправления перед государством, например, возможное временное исполнение полномочий органов местного самоуправления органами государственной власти субъектов РФ в некоторых случаях.

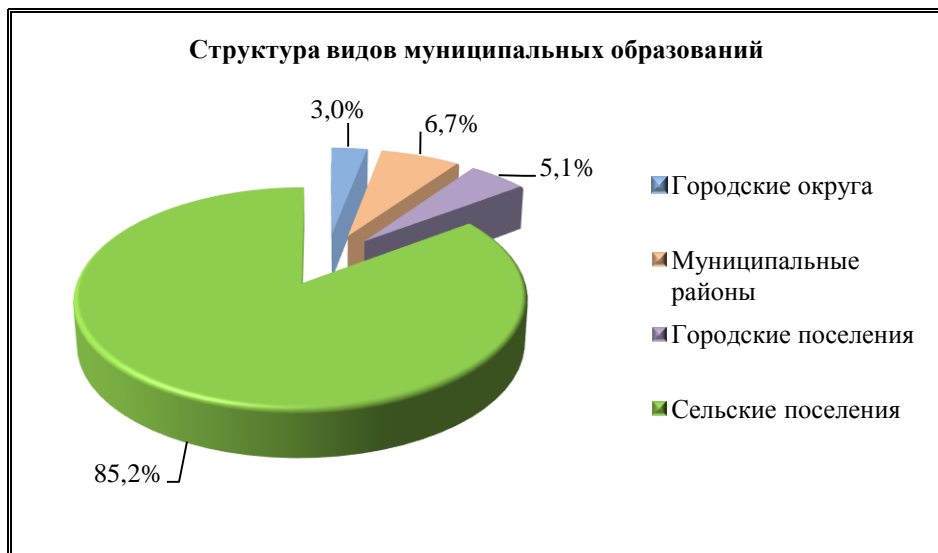
Формирование и дальнейшее развитие муниципальных образований является одним из важнейших условий становления действенного механизма самоуправления в регионах. Развитие системы муниципальных образований происходит в условиях сложных социально-экономических процессов, как в муниципалитетах, так и в регионах. Перспективы социально-экономического развития муниципальных образований напрямую связаны с уровнем финансового обеспечения конкретной территории.

В настоящее время повышение уровня финансового обеспечения полномочий органов местного самоуправления за счет собственных доходов – это предпосылка для повышения эффективности расходования региональных и местных налогов, увеличения стабильности и предсказуемости доходов региональных и местных бюджетов и создания условий для более тесной увязки налогов, уплачиваемых налогоплательщиками в соответствующие бюджеты, с объемом, качеством и доступностью предоставляемых государственных или муниципальных услуг, а следовательно, для повышения ответственности органов местного самоуправления за результаты проводимой ими политики.

В Бюджетном послании «О бюджетной политике в 2014-2016 годах» Президент РФ отметил основные проблемы бюджетной политики. Одной из таких проблем является то, нагрузка на региональные и местные бюджеты возросла. Практически в каждом третьем субъекте РФ, соотношение государственного долга и собственных доходов превысило 50 процентов. Также наметилась тенденция негативных изменений структуры бюджетных расходов - падение объемов и доли расходов инвестиционного характера.

Исполнение местных бюджетов

В соответствии с Федеральным Законом «Об общих принципах местного самоуправления в Российской Федерации» от 06.10.2003г. №131-ФЗ на 1 января 2015 года в Амурской области насчитывалось 297 муниципальных образований: 9 городских округов, 20 муниципальных районов, 15 городских и 253 сельских поселений.

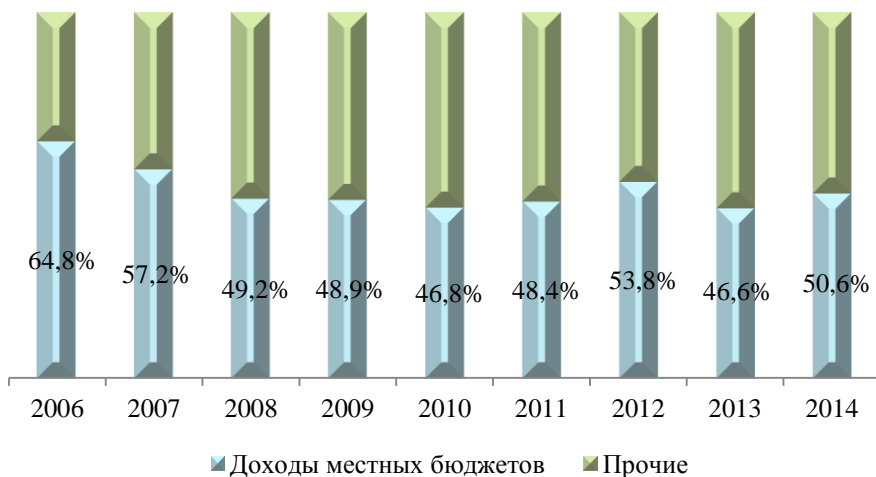


За период 2014 года количество муниципальных образований уменьшилось на 6 единиц в результате преобразования (объединения) муниципальных образований. Указанные процессы коснулись сельских поселений.

Каждое муниципальное образование имеет собственный бюджет. Бюджет муниципального образования (местный бюджет) предназначен для исполнения расходных обязательств муниципального образования. Использование органами местного самоуправления иных форм образования и расходования денежных средств для исполнения расходных обязательств муниципальных образований не допускается.

Бюджет муниципального образования, являясь частью бюджетной системы области, прочно связан с бюджетом вышестоящего уровня - бюджетом области. Для обеспечения необходимой самостоятельности органов местной власти важное значение имеет доля местных бюджетов в консолидированном бюджете области.

Удельный вес доходов местных бюджетов в консолидированном бюджете области



В 2014 году **доля местных бюджетов** в консолидированном составила 50,6% и снизилась на 14,2 процентных пункта по сравнению с 2006 годом, по сравнению с предыдущим 2013 годом, напротив, возросла на 4,0 процентного пункта.

Общие итоги исполнения местных бюджетов области в 2011-2014 годах

млн.рублей

Показатель	2011	2012	2013	2014	Темп роста, %	
					2014 к 2011	2014 к 2013
Доходы, всего	24447,4	27964,4	35250,5	27186,9	111,2	77,1
в том числе						
городские округа	11355,2	14403,6	17199,4	12547,0	110,5	73,0
муниципальные районы	9759,1	10259,1	13923,1	11713,1	120,0	84,1
поселения	3333,1	3301,7	4128,0	2926,8	87,8	70,9
Расходы, всего	25972,9	27408,8	33173,0	29656,9	114,2	89,4
в том числе						
городские округа	12880,8	13904,6	16151,7	14157,9	109,9	87,7
муниципальные районы	9788,2	10214,3	13191,9	12362,8	126,3	93,7
поселения	3303,9	3289,9	3829,4	3136,2	94,9	81,9
Профицит (+) / дефицит (-)	-1525,5	555,6	2077,5	-2469,9	161,9	x
в том числе						
городские округа	-1525,6	499,0	1047,7	-1610,9	105,6	x
муниципальные районы	-29,1	44,8	731,2	-649,7	в22,3р	x
поселения	29,2	11,8	298,6	-209,3	x	x

Как видно из приведенной выше таблицы, в 2014 году доходы местных бюджетов сократились на 22,9%, в то время как расходы – на 10,6%. Учитывая, что индекс потребительских цен за год составил 110,5%, реальные доходы сократились на 30,2%, расходы – на 19,1%.

В структуре наиболее высока доля доходов бюджетов городских округов – 46,2%, муниципальных районов – 43,1%.

Превышение расходов над доходами привело к отрицательному салдо между ними. Дефицит местных бюджетов составил 2469,9 млн.рублей, в том числе городских округов – 1610,9 млн.рублей. В 2014 году планировался дефицит бюджета в размере 4494,9 млн.рублей при уровне доходов 28226,7 млн., расходов – 32721,6 млн. рублей.

Доходы местных бюджетов

Одним из основополагающих принципов организации местного самоуправления является принцип его финансовой самостоятельности. Соблюдение данного принципа невозможно без наличия в местных бюджетах достаточного уровня доходов. В связи с этим особую актуальность приобретают вопросы доходов местных бюджетов.

Доходы местного бюджета опосредуют экономические отношения по формированию бюджетного фонда на уровне муниципальных образований, в которых наряду с органами местного самоуправления, юридическими и физическими лицами, активно участвуют и органы государственной власти Российской Федерации и субъектов Российской Федерации.

Соответственно, в процессе формирования доходов местных бюджетов наряду с местными налогами и сборами участвуют федеральные и региональные налоги и сборы, а также межбюджетные трансферты.

Исполнение местных бюджетов в 2014 году осуществлялось в сложных экономических условиях, не позволивших достичь запланированных темпов роста бюджетных доходов. По результатам анализа отчета об исполнении консолидированного бюджета Амурской области, по состоянию на 1 января 2015 года доходы местных бюджетов исполнены в сумме 27,2 млрд.рублей (96,3% к бюджетным назначениям, недобор – 1,0 млрд.рублей), что ниже прошлогоднего уровня на 22,9%, или 8,1 млрд. рублей.

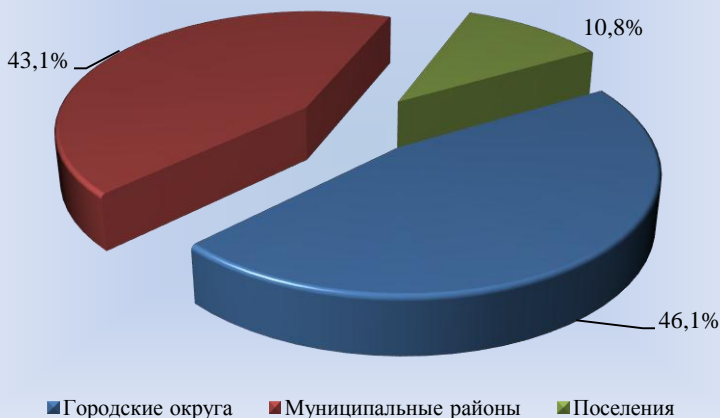
Исполнение доходов местных бюджетов

	Годовые назначения, млн.рублей				Исполнено, млн.рублей				% исполнения			
	2011	2012	2013	2014	2011	2012	2013	2014	2011	2012	2013	2014
Всего	24731	28354	36861	28227	24447	27964	35251	27187	98,9	98,6	95,6	96,3
в том числе												
городские округа	11535	14747	18587	13331	11355	14403	17199	12547	98,4	97,7	92,5	94,1
муниципальные районы	9822	10262	13985	11851	9759	10259	13923	11713	99,4	100,0	99,6	98,8
поселения	3374	3345	4289	3045	3333	3302	4128	2927	98,8	98,7	96,2	96,1

При этом доходы бюджетов поселений, составившие в 2014 году 2,9 млрд.рублей, за год снизились более высокими темпами (на 29,1%), чем доходы городских округов (на 27,0%) и муниципальных районов (на 15,9%), объемы которых составили, соответственно, 12,5 млрд. и 11,7 млрд. рублей.

Соотношение доходов местных бюджетов по типам муниципальных образований приведено на диаграмме.

Соотношение доходов местных бюджетов Амурской области по типам муниципальных образований за 2014 год



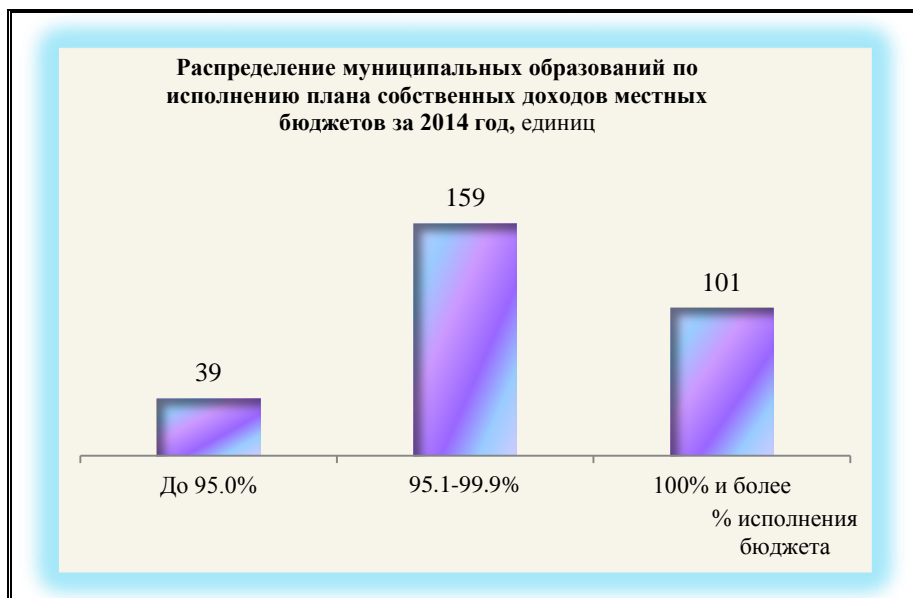
На представленной диаграмме видно, что 46,1% доходов местных бюджетов составляют доходы городских округов, 43,1% - муниципальных районов и 10,8% - городских и сельских поселений.

Наибольшую долю в общих доходах местных бюджетов составляли доходы г. Благовещенска – 21,4%, городов Белогорска – 7,4% и Свободного – 4,6%.

Самостоятельность бюджета муниципального образования обеспечивается достаточным уровнем собственных доходов. Общий объем собственных доходов местного бюджета, который в соответствии со статьей 47 Бюджетного кодекса РФ включает налоговые доходы, зачисляемые в бюджеты в соответствии с бюджетным законодательством РФ и законодательством о налогах и сборах; неналоговые доходы, зачисляемые в бюджеты в соответствии с законодательством РФ, законами субъектов РФ и муниципальными правовыми актами представительных органов муниципальных образований; доходы, полученные бюджетами в виде безвозмездных перечислений, за исключением субвенций.

Собственные доходы местных бюджетов, которые являются средствами муниципальных образований для решения вопросов местного значения, сократились в 2014 году по сравнению с предыдущим годом на 7945 млн. рублей, или на 23,9%, и составили 25276 млн. рублей (96,3% плановых назначений).

В сумме собственных доходов местных бюджетов области 22,5% приходится на бюджет г. Благовещенска.



В 198 муниципальных образованиях план по собственным доходам не был исполнен. Так, в Зейском районе Верхнезейский сельсовет исполнил только 62,8% плановых назначений, в Октябрьском районе Смеловский сельсовет – 63,4%, в Селемджинском районе пгт Экимчан – 64,7%, Стойбинский сельсовет – 70,5%. На 100% выполнили план годовых назначений по собственным доходам 4 муниципальных образования, перевыполнили план 83 образования. Собственные доходы бюджета Коршуновского сельсовета Михайловского района превысили план на 66,9%, Лазаревского сельсовета Тамбовского района – на 57,9%, Златоустовского сельсовета Селемджинского района - на 26,0%.

Почти половина собственных доходов местных бюджетов (11898 млн. рублей, или 47,1%) сосредоточена в бюджетах городских округов, муниципальных районов (10478 млн. рублей, или 41,4%), городских и сельских поселений (2900 млн. рублей, или 11,5%). Указанное распределение отражает сбалансированное распределение собственных доходов между городскими округами и муниципальными районами с поселениями.

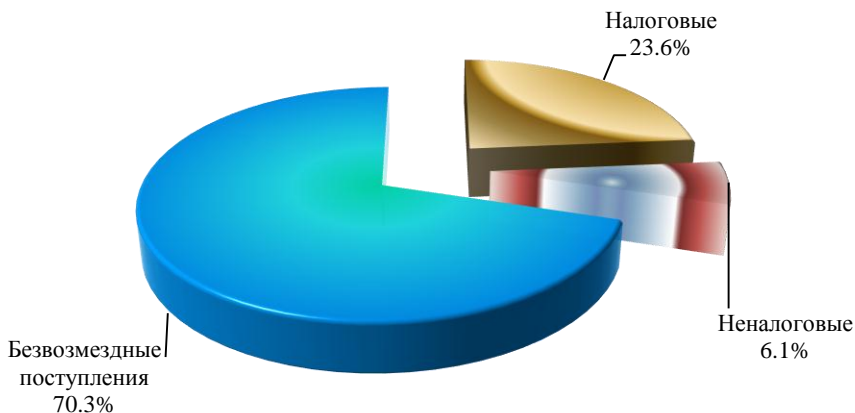
Доля собственных доходов в доходах местных бюджетов составила 93,0% и снизилась по сравнению с 2013 годом на 1,4 процентного пункта.

В составе доходов местных бюджетов области преобладают межбюджетные субсидии, а также отчисления от налога на доходы физических лиц, передаваемые в местные бюджеты на основании нормативных правовых актов, имеющих ограниченный срок действия, что свидетельствует о низком уровне финансовой самостоятельности муниципальных образований.

Законодательно закрепленные за местными бюджетами **налоги и сборы** являются собственными доходами бюджета и должны обеспечивать финансовую самостоятельность местного самоуправления.

В 2014 году **налоговые доходы** составляли 23,6% всех доходов местных бюджетов, или 6409 млн. рублей. Из них доходы от местных налогов - лишь 2,5% (670 млн. рублей).

Структура доходов местных бюджетов в 2014 году



Согласно данным приведенной выше диаграммы доля безвозмездных поступлений составляет 70,3% в общем объеме доходов местных бюджетов.

Структура доходов местных бюджетов по типам муниципальных образований в 2014 году

Вид доходов	Типы муниципальных образований					
	городские округа		муниципальные районы		поселения	
	млн. рублей	доля в доходах городских округов, %	млн. рублей	доля в доходах муниципальных районов, %	млн. рублей	доля в доходах поселений, %
Налоговые	3624,5	28,9	2002,8	17,1	781,5	26,7
Неналоговые	1072,0	8,5	293,6	2,5	293,2	10,0
Безвозмездные поступления	7850,5	62,6	9416,7	80,4	1852,1	63,3
в том числе субвенции	649,3	5,2	1235,2	10,5	26,9	0,9
Всего	12547,0	100,0	11713,1	100,0	2926,8	100,0

Высокая значимость финансовой помощи из бюджетов всех уровней является особенностью формирования доходной части местных бюджетов области. В муниципальных районах **безвозмездные поступления** занимают 80,4% от их общих доходов, в поселениях – 63,3%, в городских округах – 62,6%. Наиболее

высокий удельный вес безвозмездных поступлений среди муниципальных районов наблюдается в Архаринском (89,6%), Тамбовском (85,0%) и Михайловском (84,6%) районах.

Бюджетные средства в виде дотаций и субвенций предоставляются на безвозмездной и безвозвратной основе. Но в первом случае бюджетные средства идут на покрытие текущих расходов, а во втором – на осуществление определенных целевых расходов.

Субвенции бюджетам муниципальных образований составляют 10,5% в доходах муниципальных районов, 5,2% - в доходах городских округов, 0,9% - в доходах поселений. Таким образом, основная доля субвенций на осуществление органами местного самоуправления отдельных полномочий федеральных органов государственной власти поступает в бюджеты муниципальных районов и городских округов, из чего следует, что указанные полномочия закрепляются за данными типами муниципальных образований.



В 2014 году безвозмездные поступления в местные бюджеты снизились по сравнению с уровнем предыдущего года на 26,8%, что в значительной мере обусловлено безвозмездными поступлениями в 2013 году на ликвидацию чрезвычайной ситуации, связанной с крупномасштабным наводнением в Амурской области. Налоговые доходы сократились на 13,5%, неналоговые – на 2,8%.

Доля налоговых поступлений в городских округах значительно превышает уровень аналогичных доходов в поселениях.

**Структура распределения доходов местных бюджетов Амурской области
по типам муниципальных образований в 2014 году**

Вид доходов		Типы муниципальных образований			Итого
		городские округа	муниципальные районы	поселения	
Налоговые	млн. рублей	3624,5	2002,8	781,5	6408,8
	доля в налоговых доходах, %	56,6	31,2	12,2	100,0
Неналоговые	млн. рублей	1072,0	293,6	293,2	1658,8
	доля в неналоговых доходах, %	64,6	17,7	17,7	100,0
Безвозмездные поступления	млн. рублей	7850,5	9416,7	1852,1	19119,3
	доля в безвозмездных поступлениях, %	41,1	49,2	9,7	100,0

Следует отметить, что в связи со значительной дифференциацией социально-экономического развития муниципалитетов распределение **налоговых доходов** по типам муниципальных образований осуществляется неравномерно: в бюджетах городских округов аккумулируется 56,6% налоговых доходов, в бюджетах муниципальных районов – 31,2% и лишь 12,2% - в бюджетах поселений (в 2013 году – соответственно, 55,5%, 36,1%, 8,4%). Это говорит о том, что налоговый потенциал муниципальных образований сосредоточен в городских округах. Аналогичная ситуация с неналоговыми доходами, из общего объема которых 64,6% поступает в бюджеты городских округов (в 2013 году – 67,7%).

При этом безвозмездные поступления в объеме 7850,5 млн. рублей поступают в бюджеты городских округов, что составляет 41,1% от общего объема таких поступлений. В этой связи бюджеты городских округов являются наиболее зависимыми от финансовой помощи из вышестоящих бюджетов.

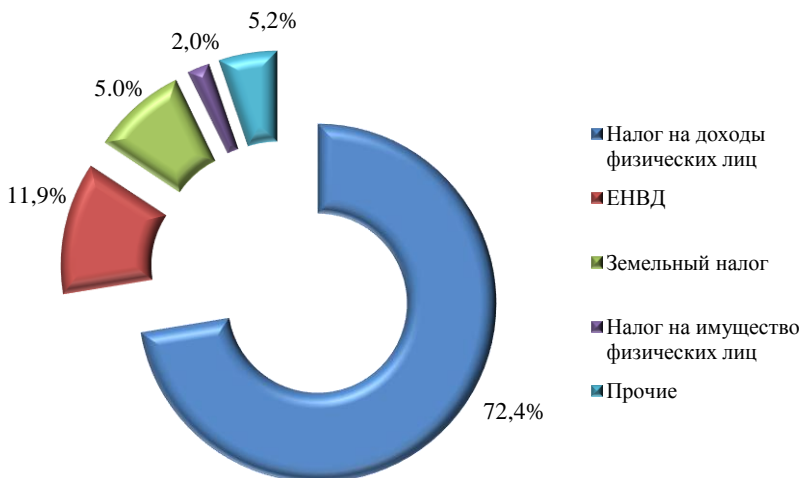
**Исполнение местных бюджетов Амурской области в разрезе
отдельных налогов и сборов**

Вид налога	2012 год			2013 год			2014 год		
	годо- вые назна- чения, млн. рублей	ис- пол- нено, млн. руб- лей	% ис- пол- нения	годо- вые назна- чения, млн. руб- лей	ис- пол- нено, млн. руб- лей	% ис- пол- нения	годо- вые назна- чения, млн. руб- лей	ис- пол- нено, млн. руб- лей	% ис- пол- нения
Налог на доходы физических лиц	5516,0	5554,4	100,7	6093,0	6142,7	100,8	4716,8	4639,4	98,4
Единый налог на вмененный доход для отдельных видов деятельности	639,1	647,2	101,3	676,1	682,0	100,9	750,9	759,9	101,2
Единый сельскохозяйственный налог	9,9	9,2	92,9	21,7	21,1	97,2	29,1	29,0	99,7
Налог на имущество физических лиц	92,4	88,6	95,9	100,6	101,3	100,7	122,9	125,8	102,4
Земельный налог	256,1	249,5	97,4	353,1	368,7	104,4	629,3	544,5	86,5
Государственная пошлина	103,7	87,0	83,9	88,1	87,6	99,4	105,3	112,4	106,7

По отношению к плановым назначениям недовыполнены поступления по таким налогам, как земельный налог, налог на доходы физических лиц, единый сельскохозяйственный налог.

Структура налоговых доходов в разрезе основных налогов, закрепляемых в соответствии с бюджетным законодательством и зачисляемых в местные бюджеты, представлена на следующей диаграмме:

Поступление налоговых доходов в местные бюджеты Амурской области в 2014 году



Анализ налоговых поступлений показал, что основным бюджетобразующим налогом в 2014 году остается **налог на доходы физических лиц**, удельный вес которого составляет 72,4% от общего их объема.

В соответствии с пунктом 3 статьи 58 Бюджетного кодекса Российской Федерации субъекты Российской Федерации в 2014 году были обязаны устанавливать единые и (или) дополнительные нормативы отчислений в местные бюджеты от налога на доходы физических лиц, исходя из зачисления в местные бюджеты не менее 15 процентов налоговых доходов консолидированного бюджета субъекта Российской Федерации от указанного налога.

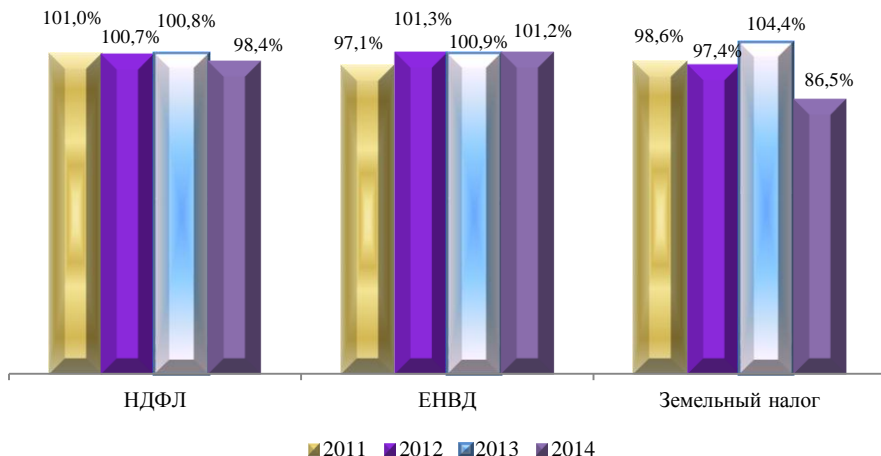
**Показатели по отдельным налогам, зачисляемым в местные бюджеты,
в 2014 году**

Вид доходов		Типы муниципальных образований			Итого
		городские округа	муниципальные районы	поселения	
НДФЛ	млн. рублей	2309,8	1816,8	512,8	4639,4
	доля в общем объеме налога, %	49,8	39,2	11,0	100,0
ЕНВД	млн. рублей	631,3	128,6	-	759,9
	доля в общем объеме налога, %	83,1	16,9	-	100,0
Единый сельскохозяйственный налог	млн. рублей	16,5	6,2	6,3	29,0
	доля в общем объеме налога, %	56,9	21,4	21,7	100,0
Налог на имущество физических лиц	млн. рублей	105,0	-	20,8	125,8
	доля в общем объеме налога, %	83,5	-	16,5	100,0
Земельный налог	млн. рублей	423,3	0,1	121,1	544,5
	доля в общем объеме налога, %	77,8	0,0	22,2	100,0
Государственная пошлина	млн. рублей	86,2	23,8	2,4	112,4
	доля в общем объеме налога, %	76,7	21,2	2,1	100,0

Поскольку основная часть экономически активного населения сосредоточена в городских округах, то удельный вес НДФЛ в городских округах составляет 49,8%, в то время как в муниципальных районах и поселениях - соответственно, 39,2% и 11,0%. Аналогичная ситуация наблюдается и с другими налогами, что говорит о смещении налоговой базы по данным налогам в сторону городских округов.

В динамике исполнение основных бюджетобразующих налоговых доходов приведено ниже:

**Исполнение местных бюджетов в разрезе отдельных налогов,
% от плановых назначений**



В 2014 году план по единому налогу на вмененный доход был выполнен на 101,2%, по налогу на доходы физических лиц - невыполнен на 1,6%, земельному налогу – невыполнен на 13,5%.

Распределение неналоговых доходов по типам муниципальных образований осуществляется неравномерно. Основной объем неналоговых доходов (64,6%) поступил в бюджеты городских округов.

Распределение отдельных видов **неналоговых доходов** в 2014 году по типам муниципальных образований приведено в следующей таблице.

Состав и структура неналоговых доходов местных бюджетов

Вид доходов	Типы муниципальных образований					
	городские округа		муниципальные районы		поселения	
	млн. рублей	доля в доходах городских округов, %	млн. рублей	доля в доходах муниципальных районов, %	млн. рублей	доля в доходах поселений, %
Доходы от использования имущества, находящегося в муниципальной собственности	477,8	44,6	140,3	47,8	169,5	57,8
Доходы от оказания платных услуг и компенсации затрат государства	41,0	3,8	34,5	11,8	22,8	7,8
Доходы от продажи материальных и нематериальных активов	433,6	40,5	60,6	20,6	99,5	33,9
Штрафы, санкции, возмещение ущерба	86,1	8,0	40,5	13,8	0,6	0,2
Прочие неналоговые доходы	33,5	3,1	17,7	6,0	0,8	0,3
Итого	1072,0	100,0	293,6	100,0	293,2	100,0

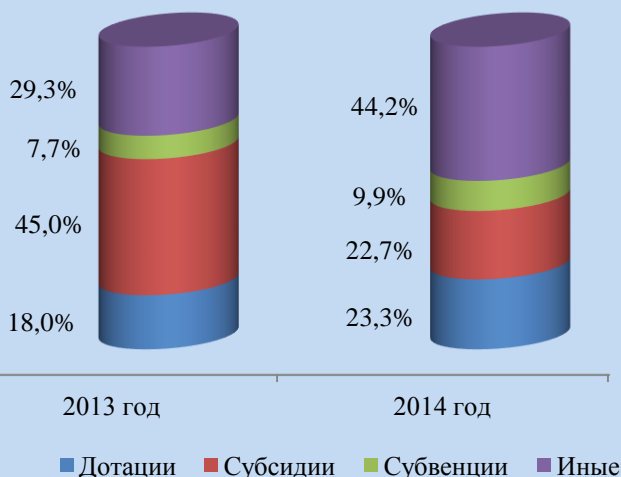
В 2014 году по сравнению с 2013 годом неналоговые доходы снизились на 47,5 млн.рублей, или 2,8%. Основными статьями, по которым отмечено снижение, стали штрафы, санкции, возмещение ущерба (снижение на 44,6%), а также доходы от продажи материальных и нематериальных активов (на 7,5%).

Как показывает анализ отчетных данных, доходы от использования имущества, находящегося в муниципальной собственности, составляют основную долю (47,5%) неналоговых доходов муниципальных образований. В городских округах доля данного вида дохода в общей сумме неналоговых доходов составляет 44,6%, в муниципальных районах – 47,8%, в поселениях – 57,8%. Доходы от продажи материальных и нематериальных активов составляют в общей сумме неналоговых доходов городских округов 40,5%, муниципальных районов – 20,6%, поселений – 33,9%, штрафы, санкции, возмещение ущерба – 8,0%, 13,8% и 0,2%, соответственно.

Наряду с налоговыми и неналоговыми доходами значительную часть доходов местных бюджетов являются **межбюджетные трансферты**, которые предоставляются в форме дотаций, субсидий, субвенций и иных поступлений.

Объем межбюджетных трансфертов, фактически поступивших в доход местных бюджетов, составил в 2014 году 19389 млн. рублей, или 97,3% исполнения годовых назначений.

Структура межбюджетных трансфертов из других бюджетов в местные бюджеты Амурской области



Структура финансовой помощи местным бюджетам в 2014 году значительно изменилась. В структуре межбюджетных трансфертов **иные межбюджетные трансферты** занимают наибольший удельный вес – 44,2% (8568 млн. рублей). Объем указанных трансфертов превысил уровень 2013 года в 4,2 раза. Это связано с передачей с местного на региональный уровень полномочий по осуществлению образовательного процесса в сфере дошкольного образования.

Основными получателями межбюджетных трансфертов являются бюджеты муниципальных районов – 49,6% общего объема предоставляемой финансовой помощи местным бюджетам. Бюджеты городских округов и поселений получают 40,8% и 9,6% данных средств, соответственно.

Из общего количества муниципальных образований в 2014 году очень незначителен удельный вес местных бюджетов, где доля межбюджетных трансфертов (без субвенций, т.к. они не относятся к собственным доходам) в собственных доходах составляла меньше 10 процентов. В 78,6% местных бюджетов указанная доля составляла более 50 процентов.

Распределение по типам муниципальных образований в зависимости от величины вышеуказанного показателя представлено в таблице.

Распределение муниципальных образований Амурской области по доле межбюджетных трансфертов в 2014 году

Доля МБТ (без субвенций) в собственных доходах, %	Доля соответствующих муниципальных образований в общем их количестве, %				
	всего	муници- пальные районы	городские округа	городские поселения	сельские поселения
меньше 10 %	2,0	-	-	13,3	1,6
10 % - 50 %	19,4	-	-	40,0	20,0
50 % - 80 %	50,5	55,0	100,0	33,4	49,0
свыше 80 %	28,1	45,0	-	13,3	29,4

В целях выравнивания финансовых возможностей поселений по осуществлению органами местного самоуправления полномочий по решению вопросов местного значения в бюджете субъекта Российской Федерации предусматриваются дотации на выравнивание бюджетной обеспеченности поселений, исходя из численности жителей и (или) бюджетной обеспеченности. Дотации на выравнивание бюджетной обеспеченности поселений образуют региональный фонд финансовой поддержки поселений. Дотации на выравнивание бюджетной обеспеченности поселений составили в 2014 году 99,0% из общего объема дотаций (667,3 млн.рублей). По сравнению с 2013 годом объем указанных дотаций увеличился на 25,3 млн.руб., или на 3,9%.

Высокий уровень **дотационности** местных бюджетов (в среднем по области 17,9%) остается серьезной проблемой межбюджетных отношений.

Городские округа менее дотационны по сравнению с другими муниципальными образованиями: в 55,5% городских округов доля дотаций в собственных доходах не превышает 20 процентов. Данное соотношение связано с более высокой бюджетной обеспеченностью бюджетов городских округов по сравнению с бюджетами других типов муниципальных образований, что обусловлено преимущественной концентрацией налоговой базы по основным федеральным и местным налогам в указанных муниципальных образованиях.

К высокودотационным относятся 85,0% муниципальных районов, чья доля дотаций в собственных доходах бюджетов колеблется от 20 до 50%.

Структура муниципальных образований по уровням дотационности

Доля дотаций в общем объеме собственных доходов, %	Доля муниципальных образований по степени дотационности, %				
	всего	муниципальные районы	городские округа	городские поселения	сельские поселения
До 5%	8,0	-	11,1	46,7	6,3
От 5% до 10%	5,0	-	22,2	20,0	3,9
От 10% до 20%	15,4	15,0	22,2	20,0	14,9
От 20% до 50%	46,5	85,0	33,4	13,3	45,9
От 50% до 100%	25,1	-	11,1	-	29,0

Снижения уровня дотационности возможно добиться путем некоторого расширения полномочий субъектов РФ по использованию дифференцированных нормативов передачи на долговременной основе в местные бюджеты долей налогов, подлежащих зачислению в бюджеты субъектов РФ; путем расширения прав муниципалитетов в области налогового администрирования и пр.

Расходы местных бюджетов

Расходы местных бюджетов области в 2014 году составили 29657 млн.рублей, из них 47,7% приходится на городские округа. Плановые назначения по расходам не выполнены по всем типам муниципальных образований. Так, городские округа не исполнили 13,3% годовых назначений, поселений – 10,2%, муниципальных районов – 4,2%.

Исполнение расходов местных бюджетов в 2011-2014 годах

	Годовые назначения, млн.рублей				Исполнено, млн.рублей				% исполнения			
	2011	2012	2013	2014	2011	2012	2013	2014	2011	2012	2013	2014
Всего	27354	29708	39066	32721	25973	27409	33173	29657	95,0	92,3	84,9	90,6
в том числе												
городские округа	13679	15632	20248	16328	12881	13905	16152	14158	94,2	89,0	79,8	86,7
муниципальные районы	10195	10594	14410	12899	9788	10214	13192	12363	96,0	96,4	91,5	95,8
поселения	3480	3482	4408	3494	3304	3290	3829	3136	94,9	94,5	86,9	89,8

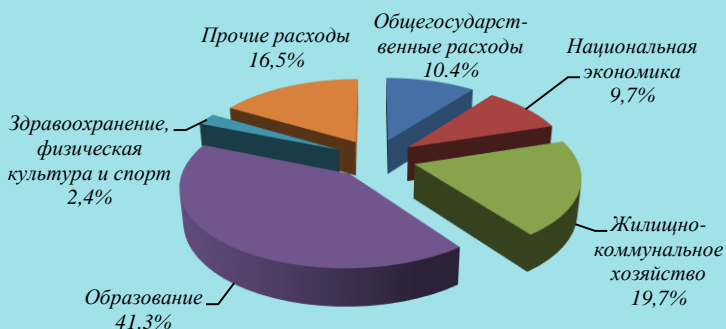
В 2014 году расходы бюджетов сократились: в целом местных бюджетов – на 10,6%, в том числе городских округов – на 12,3%, муниципальных районов – на 6,3%.

Распределение расходов местных бюджетов по разделам бюджетной классификации, млрд.рублей



Приоритетными направлениями бюджетных расходов на местном уровне остаются сферы образования и жилищно-коммунального хозяйства. В 2014 году по сравнению с предыдущим годом расходы на жилищно-коммунальное хозяйство сократились на 0,7 млрд.рублей (10,5%), на образование - на 0,1 млрд.рублей (0,4%), на национальную экономику - на 1,7 млрд.рублей (37,6%). Расходы на здравоохранение, напротив, возросли на 0,5 млрд.рублей (в 1,8 раза), на общегосударственные вопросы – на 0,2 млрд.рублей (4,7%).

Структура расходов местных бюджетов по разделам бюджетной классификации в 2014 году



Как видно из приведенной выше диаграммы, основную долю в расходах местных бюджетов занимают расходы на образование (41,3%), жилищно-коммунальное хозяйство (19,7%).

Структура расходов местных бюджетов по типам муниципальных образований в 2014 году

Виды расходов	Типы муниципальных образований						Всего, млн. рублей
	городской округ		муниципальный район		поселения		
	млн. рублей	удельный вес в сумме по данному виду расходов, %	млн. рублей	удельный вес в сумме по данному виду расходов, %	млн. рублей	удельный вес в сумме по данному виду расходов, %	
Общегосударственные вопросы	1085,3	7,7	1201,5	9,7	793,0	25,3	3079,8
Национальная экономика	2042,5	14,4	525,0	4,3	299,4	9,5	2866,9
Жилищно-коммунальное хозяйство	3259,0	23,0	1371,2	11,1	1206,4	38,5	5836,6
Образование	5648,3	39,9	6584,8	53,3	11,3	0,4	12244,4
Культура, кинематография	443,4	3,1	524,2	4,2	581,7	18,5	1549,3
Социальная политика	507,3	3,6	928,1	7,5	25,1	0,8	1460,5
Прочие расходы	1172,1	8,3	1228,0	9,9	219,3	7,0	2619,4
Итого	14157,9	100,0	12362,8	100,0	3136,2	100,0	29656,9

По таким видам расходов как национальная экономика, жилищно-коммунальное хозяйство наибольшие суммы направлялись из бюджетов городских округов.

Из бюджетов муниципальных районов финансируется образование, причем самая затратная статья таких расходов - оплата труда.

Показатели сбалансированности бюджетов

Основным условием перехода муниципальных образований к бюджетированию, ориентированному на результат, является обеспечение сбалансированности местных бюджетов на основе реальной оценки финансового положения муниципальных образований.

По области в 2014 году 61,6% местных бюджетов исполнены с профицитом, 38,4% - с дефицитом. К муниципальным образованиям, имеющим наибольший дефицит, относятся г. Благовещенск (1428,1 млн.рублей) и г.Свободный (216,2 млн.рублей). В условиях нормально функционирующей экономики дефицит бюджета, если он находится в пределах не более 2–3% в структуре бюджета, не является негативным моментом.

Структура сбалансированности по типам муниципальных образований выглядит следующим образом:



Объем дефицита (профицита) по типам муниципальных образований приведен на следующей диаграмме.



Объем произведенных расходов превысил объем поступивших доходов местных бюджетов на 2470,0 млн. рублей при запланированном дефиците 4495,0 млн. рублей (2013 год был завершён с профицитом 2077,6 млн. рублей при запланированном дефиците 2205,8 млн. рублей).

Результаты анализа сбалансированности местных бюджетов в 2014 году свидетельствуют о том, что большинство местных бюджетов принимается и исполняется с дефицитом.

Приложения

Доходы бюджетов муниципальных образований в 2014 году

Наименование муниципального образования	Доходы местного бюджета всего, тыс. рублей	Из них	В том числе собственные доходы, тыс. рублей	Уровень дотационности, в %
		налог на доходы физических лиц, тыс. рублей		
Архаринский муниципальный район	468572	61348	441093	30,3
Городские поселения Архаринского муниципального района				
пгт Архара рп	72469	11401	72469	11,3
Сельские поселения Архаринского муниципального района				
Антоновский сельсовет	4371	29	4308	17,0
Аркадьевский сельсовет	4262	375	4199	48,0
Вольненский сельсовет	2778	19	2715	29,6
Грибовский сельсовет	3055	75	2992	59,8
Иннокентьевский сельсовет	43902	254	43839	2,6
Касаткинский сельсовет	2443	273	2380	15,6
Кундурский сельсовет	3939	1344	3876	7,7
Ленинский сельсовет	4322	111	4259	15,7
Новосергеевский сельсовет	2443	273	2380	15,6
Новопасский сельсовет	4925	203	4862	36,2
Отваженский сельсовет	6255	441	6192	36,5
Северный сельсовет	15499	37	15436	14,5
Урильский сельсовет	1534	542	1471	1,8
Черниговский сельсовет	4038	1094	3975	16,8
Ядринский сельсовет	2186	424	2123	7,9
Белогорский муниципальный район	540708	88631	455035	27,2
Сельские поселения Белогорского муниципального района				
Белоцерковский сельсовет	6000	92	5937	23,2
Васильевский сельсовет	11661	651	11359	62,6
Великокнязевский сельсовет	6070	220	6007	42,4
Возжаевский сельсовет	15563	6405	15216	36,8
Кустанаевский сельсовет	6298	676	6235	31,4
Лохвицкий сельсовет	5581	120	5518	37,7
Некрасовский сельсовет	5759	193	5696	13,2
Никольский сельсовет	7815	1085	7717	73,7
Новинский сельсовет	7153	128	7090	12,2
Озерянский сельсовет	12165	179	12102	11,4
Пригородный сельсовет	14170	614	14107	7,7
Светиловский сельсовет	3167	120	3104	33,1
Томичевский сельсовет	6028	2009	5930	28,0
Благовещенский муниципальный район	670340	83638	598580	18,2

Наименование муниципального образования	Доходы местного бюджета всего, тыс. рублей	Из них	В том числе собственные доходы, тыс. рублей	Уровень дотационности, в %
		налог на доходы физических лиц, тыс. рублей		
Сельские поселения Благовещенского муниципального района				
Волковский сельсовет	31360	990	31058	8,0
Грибский сельсовет	14462	824	14364	58,5
Гродековский сельсовет	27501	246	27438	11,6
Марковский сельсовет	11385	212	11322	48,2
Михайловский сельсовет	10316	438	10253	50,8
Натальинский сельсовет	4147	79	4084	46,8
Новопетровский сельсовет	11402	1089	11339	23,7
Новотроицкий сельсовет	6387	606	6324	44,1
Сергеевский сельсовет	10491	361	10371	70,5
Усть-Ивановский сельсовет	38008	2901	37707	6,7
Чигиринский сельсовет	50851	3473	50549	0,4
Бурейский муниципальный район	532942	91671	503040	31,2
Городские поселения Бурейского муниципального района				
пгт Новобурейский рп	50162	19916	49563	5,2
пгт Буряя рп	84395	7007	84395	1,9
пгт Талакан рп	81638	15179	80472	0,2
Сельские поселения Бурейского муниципального района				
Алексеевский сельсовет	4161	464	4098	73,5
Виноградовский сельсовет	3589	221	3526	34,9
Долдыканский сельсовет	3533	167	3470	25,6
Малиновский сельсовет	7017	584	6919	62,6
Райчихинский сельсовет	9247	366	9184	15,6
Родионовский сельсовет	3465	198	3402	54,1
Старорайчихинский сельсовет	5061	127	4998	18,9
Успеновский сельсовет	4740	97	4677	62,5
Завитинский муниципальный район	383977	61689	344559	22,3
Городские поселения Завитинского муниципального района				
город Завитинск	40971	14330	40971	7,2
Сельские поселения Завитинского муниципального района				
Албазинский сельсовет	2055	97	1992	48,3
Антоновский сельсовет	3729	357	3666	24,3
Белояровский сельсовет	5158	30	5095	18,8
Болдыревский сельсовет	7197	189	7134	13,5
Преображенковский сельсовет	3788	95	3725	49,9
Верхнеильиновский сельсовет	1814	17	1751	30,1
Иннокентьевский сельсовет	4276	139	4213	76,3
Куприяновский сельсовет	4867	313	4804	30,4

Наименование муниципального образования	Доходы местного бюджета всего, тыс. рублей	Из них	В том числе собственные доходы, тыс. рублей	Уровень дотационности, в %
		налог на доходы физических лиц, тыс. рублей		
Успеновский сельсовет	3685	225	3622	43,6
Зейский муниципальный район	994038	160550	847057	20,0
Сельские поселения Зейского муниципального района				
Амуро-Балтийский сельсовет	3924	44	3856	69,8
Алгачинский сельсовет	7275	380	7207	45,8
Бомнакский сельсовет	8124	331	8047	58,5
Верхнезейский сельсовет	9231	6447	9091	0,5
Горненский сельсовет	8586	3887	8514	43,0
Береговой сельсовет	10622	1877	10474	64,6
Дугдинский сельсовет	8661	1889	8573	66,0
Золотогорский сельсовет	2612	44	2544	42,4
Ивановский сельсовет	40867	392	40799	0,0
Николаевский сельсовет	9156	243	9083	76,3
Овсянковский сельсовет	18205	4134	17782	34,7
Огоронский сельсовет	4150	1185	4075	27,5
Октябрьский сельсовет	12873	749	12781	49,2
Поляковский сельсовет	5251	113	5180	65,2
Хвойненский сельсовет	6932	236	6858	40,4
Снанский сельсовет	2673	23	2605	41,5
Сосноборский сельсовет	17938	425	17580	48,7
Снежногорский сельсовет	8255	213	8180	39,5
Тунгалинский сельсовет	5675	1450	5601	37,0
Умлеканский сельсовет	6571	228	6498	71,1
Чалбачинский сельсовет	4195	132	4124	51,2
Юбилейненский сельсовет	6053	286	5976	53,2
Ивановский муниципальный район	547322	100964	475276	24,2
Сельские поселения Ивановского муниципального района				
Андреевский сельсовет	3444	184	3392	62,0
Анновский сельсовет	5661	1164	5598	44,2
Березовский сельсовет	31026	5532	30716	26,0
Дмитриевский сельсовет	3933	371	3870	51,8
Ерковецкий сельсовет	4472	842	4409	37,3
Ивановский сельсовет	34292	9132	34292	24,1
Константиноградский сельсовет	2468	173	2405	62,0
Николаевский сельсовет	5081	116	5018	38,7
Новоалексеевский сельсовет	6668	440	6668	22,4
Новоивановский сельсовет	4428	259	4392	0,9
Правовосточный сельсовет	2913	97	2850	88,2
Приозерный сельсовет	6840	163	6777	19,8
Среднебельский сельсовет	15130	3137	14771	40,0
Троицкий сельсовет	3491	83	3428	31,6

Наименование муниципального образования	Доходы местного бюджета всего, тыс. рублей	Из них	В том числе собственные доходы, тыс. рублей	Уровень дотационности, в %
		налог на доходы физических лиц, тыс. рублей		
Черемховский сельсовет	16466	400	16372	20,2
Константиновский муниципальный район	400470	52684	367498	32,4
Сельские поселения Константиновского муниципального района				
Верхнеполтавский сельсовет	4463	357	4400	34,3
Верхнеуртуйский сельсовет	3591	163	3528	23,9
Войковский сельсовет	2224	133	2161	32,3
Зеньковский сельсовет	2251	159	2188	40,6
Золотоножский сельсовет	2626	243	2563	18,5
Ключевской сельсовет	3806	557	3743	35,6
Коврижский сельсовет	3384	458	3321	32,4
Константиновский сельсовет	21184	6148	20923	35,8
Крестовоздвиженский сельсовет	16465	427	16402	11,9
Нижнеполтавский сельсовет	5959	938	5896	32,4
Новопетровский сельсовет	15420	460	15357	3,6
Новотроицкий сельсовет	4216	134	4153	21,4
Орловский сельсовет	2542	181	2479	30,5
Семидомский сельсовет	3426	107	3363	17,8
Среднеполтавский сельсовет	1598	28	1535	70,2
Магдагачинский муниципальный район	534323	103101	492287	18,0
Городские поселения Магдагачинского муниципального района				
пгт Магдагачи рп	51913	28856	43807	0,8
пгт Сиваки рп	5915	1098	5534	42,1
пгт Ушумун рп	10731	3929	10341	-
Сельские поселения Магдагачинского муниципального района				
Гонжинский сельсовет	3903	1147	3830	35,6
Гудачинский сельсовет	2751	432	2678	43,0
Дактуйский сельсовет	4187	755	4114	47,6
Кузнецовский сельсовет	2734	99	2661	81,5
Толбузинский сельсовет	3221	91	3148	62,6
Тыгинский сельсовет	18855	9303	18456	0,5
Чалганский сельсовет	3847	398	3774	38,3
Черняевский сельсовет	3864	381	3791	59,6
Мазановский муниципальный район	516296	82063	491956	22,7
Сельские поселения Мазановского муниципального района				
Белояровский сельсовет	5568	204	5505	48,0

Наименование муниципального образования	Доходы местного бюджета всего, тыс. рублей	Из них	В том числе собственные доходы, тыс. рублей	Уровень дотационности, в %
		налог на доходы физических лиц, тыс. рублей		
Богословский сельсовет	3438	164	3375	91,4
Дмитриевский сельсовет	5580	650	5553	66,8
Красноярковский сельсовет	8214	333	8151	72,5
Мазановский сельсовет	6470	254	6407	30,5
Майский сельсовет	2673	238	2610	68,4
Маргаритовский сельсовет	2012	72	1949	38,6
Молчановский сельсовет	4093	163	4030	75,1
Новокиевский сельсовет	22876	5929	22876	-
Новороссийский сельсовет	1927	59	1864	40,0
Практичанский сельсовет	3361	123	3298	45,4
Путятинский сельсовет	3148	116	3085	37,5
Романкауцкий сельсовет	3617	73	3554	65,6
Сапроновский сельсовет	7792	402	7729	22,8
Угловской сельсовет	3907	385	3844	50,1
Михайловский муниципальный район	483869	63457	427622	29,0
Сельские поселения Михайловского муниципального района				
Воскресеновский сельсовет	4610	195	4547	81,7
Димский сельсовет	5921	582	5858	27,3
Дубовской сельсовет	4612	231	4549	42,1
Зеленоборский сельсовет	6901	220	6838	62,2
Ильиновский сельсовет	2935	456	2872	35,0
Калининский сельсовет	6625	325	6562	54,3
Коршуновский сельсовет	6685	319	6622	27,2
Михайловский сельсовет	8520	564	8457	60,8
Новочесноковский сельсовет	6420	301	6357	44,7
Поярковский сельсовет	19619	-	19619	15,4
Чесноковский сельсовет	10319	442	10256	48,8
Октябрьский муниципальный район	582828	68226	532326	22,2
Сельские поселения Октябрьского муниципального района				
Борисоглебский сельсовет	3841	379	3778	20,3
Екатеринославский сельсовет	44520	22053	44520	0,7
Трудовой сельсовет	3550	95	3487	28,5
Варваровский сельсовет	10057	2884	9779	50,8
Восточный сельсовет	7327	784	7229	41,4
Максимовский сельсовет	3076	153	3013	18,6
Мухинский сельсовет	4599	826	4536	36,7
Николо-Александровский сельсовет	7248	384	7185	20,6
Королинский сельсовет	3020	159	2957	58,7
Новомихайловский сельсовет	3832	258	3769	37,0
Панинский сельсовет	3230	61	3167	20,7
Песчаноозерский сельсовет	3577	155	3514	34,5

Наименование муниципального образования	Доходы местного бюджета всего, тыс. рублей	Из них	В том числе собственные доходы, тыс. рублей	Уровень дотационности, в %
		налог на доходы физических лиц, тыс. рублей		
Переясловский сельсовет	3482	51	3419	22,1
Романовский сельсовет	14596	301	14533	7,1
Смеловский сельсовет	1311	18	1248	54,1
Ромненский муниципальный район	323390	54585	303724	28,3
Сельские поселения Ромненского муниципального района				
Амаранский сельсовет	5282	107	5219	41,9
Верхнебельский сельсовет	3368	157	3305	65,3
Дальневосточный сельсовет	3915	47	3852	81,4
Знаменский сельсовет	4003	127	3940	34,6
Каховский сельсовет	3221	188	3158	77,5
Поздевский сельсовет	10762	1286	10664	20,2
Рогозовский сельсовет	7168	118	7105	33,4
Ромненский сельсовет	21038	3493	20736	52,0
Святоруссовский сельсовет	4727	152	4664	51,2
Чергалинский сельсовет	6431	389	6368	65,4
Свободненский муниципальный район	571694	107202	512527	33,0
Сельские поселения Свободненского муниципального района				
Дмитриевский сельсовет	8919	1172	8821	24,3
Желтоярковский сельсовет	13221	4388	13123	34,8
Загорно-Сельтьбинский сельсовет	3004	168	2946	31,9
Климоуцевский сельсовет	11373	599	11267	40,9
Костоковский сельсовет	7879	230	7816	47,7
Курганский сельсовет	11413	7798	11350	12,3
Новгородский сельсовет	9882	1112	9819	14,8
Малосазанский сельсовет	32417	734	32354	11,2
Москвитинский сельсовет	4613	131	4550	46,8
Нижнебузулинский сельсовет	6676	1864	6613	21,1
Новоивановский сельсовет	6809	364	6746	40,2
Петропавловский сельсовет	3065	82	3002	56,2
Семеновский сельсовет	6283	199	6220	58,4
Сычевский сельсовет	6021	196	5938	48,0
Черновский сельсовет	8403	1074	8340	43,0
Селемджинский муниципальный район	532659	127560	484629	26,4
Городские поселения Селемджинского муниципального района				
пгт Экимчан	8060	3000	8005	14,2
пгт Токур	13836	1080	13768	22,7
пгт Февральск	40024	15952	39533	17,2

Наименование муниципального образования	Доходы местного бюджета всего, тыс. рублей	Из них	В том числе собственные доходы, тыс. рублей	Уровень дотационности, в %
		налог на доходы физических лиц, тыс. рублей		
Сельские поселения Селмджинского муниципального района				
Ивановский сельсовет	5727	848	5659	11,2
Исинский сельсовет	5688	1314	5611	13,2
Коболдинский сельсовет	6171	660	6110	13,0
Норский сельсовет	3963	336	3884	24,6
Огоджинский сельсовет	4740	259	4693	21,2
Стойбинский сельсовет	9747	-	9661	-
Златоустовский сельсовет	16865	15716	16811	0,1
Серышевский муниципальный район	789388	120105	697421	22,0
Городские поселения Серышевского муниципального района				
пгт Серышево	81294	8906	81294	6,0
Сельские поселения Серышевского муниципального района				
Аргинский сельсовет	30794	2076	30731	1,7
Лермонтовский сельсовет	8057	180	7994	46,1
Вольшесазанский сельсовет	7166	191	7103	56,2
Сосновский сельсовет	10930	250	10867	30,9
Водораздельненский сельсовет	5355	33	5292	51,8
Казанский сельсовет	10830	236	10767	17,4
Лебяжьевский сельсовет	8984	179	8921	10,8
Лиманновский сельсовет	8313	160	8250	19,1
Новосергеевский сельсовет	9624	459	9561	41,3
Озерненский сельсовет	25993	21383	25918	0,2
Полянский сельсовет	9203	749	9140	29,8
Томский сельсовет	24676	1665	24334	52,9
Украинский сельсовет	8387	3827	8324	19,2
Фроловский сельсовет	9209	122	9146	28,8
Широкологский сельсовет	7119	155	7056	27,0
Сквородинский муниципальный район	757065	107691	636905	27,6
Городские поселения Сквородинского муниципального района				
Город Сквородино	110698	35752	110698	0,0
пгт Ерофей Павлович	35353	1992	34873	-
пгт Уруша	12993	8006	12559	4,1
Сельские поселения Сквородинского муниципального района				
Албазинский сельсовет	4404	152	4344	89,5
Джалиндинский сельсовет	6171	2010	6133	43,2
Неверский сельсовет	11886	3392	11773	14,7

Наименование муниципального образования	Доходы местного бюджета всего, тыс. рублей	Из них	В том числе собственные доходы, тыс. рублей	Уровень дотационности, в %
		налог на доходы физических лиц, тыс. рублей		
Солнечный сельсовет	7154	1159	7041	45,3
Галданский сельсовет	10895	5159	10485	36,1
Тахтамыгдинский сельсовет	8162	2963	8089	36,0
Тамбовский муниципальный район	750626	86767	691683	30,9
Сельские поселения Тамбовского муниципального района				
Жариковский сельсовет	2904	700	2841	26,8
Козьмодемьяновский сельсовет	6285	1650	6187	20,9
Красненский сельсовет	3745	238	3682	17,6
Куропатинский сельсовет	2988	374	2925	28,5
Лермонтовский сельсовет	4267	436	4204	16,4
Лазаревский сельсовет	4358	49	4295	6,7
Муравьевский сельсовет	5003	396	4940	14,8
Николаевский сельсовет	5447	3792	5384	0,6
Новоалександровский сельсовет	5179	1188	5081	18,4
Раздольненский сельсовет	13550	3881	13248	20,1
Садовый сельсовет	7432	1404	7334	41,8
Тамбовский сельсовет	58362	10082	58362	10,9
Толстовский сельсовет	5550	527	5487	8,6
Тындинский муниципальный район	1045006	155119	920311	33,9
Сельские поселения Тындинского муниципального района				
Аносовский сельсовет	4700	481	4632	57,9
Муртыгитский сельсовет	5853	1114	5785	53,3
Беленький сельсовет	3884	490	3816	56,9
Восточный сельсовет	9489	1212	9131	27,0
Кувьктинский сельсовет	8127	798	8059	70,0
Нюкжинский сельсовет	5509	109	5440	78,9
Олекминский сельсовет	9768	3552	9694	0,2
Ларбинский сельсовет	8153	781	8085	56,3
Моготский сельсовет	7815	1767	7747	19,1
Лопчинский сельсовет	4837	107	4769	52,0
Первомайский сельсовет	16386	1184	16318	53,7
Дипкунский сельсовет	14927	4671	14562	31,0
Маревский сельсовет	9940	1224	9869	65,2
Тугаульский сельсовет	9175	928	9107	70,0
Урканский сельсовет	9360	1824	9280	54,8
Усть-Нюкжинский сельсовет	8742	387	8671	72,0
Хорогочинский сельсовет	7947	955	7879	62,2
Чильчинский сельсовет	7101	966	7033	71,5
Юкталинский сельсовет	15479	6052	15097	22,6
Соловьевский сельсовет	19970	11022	19553	9,5

Наименование муниципального образования	Доходы местного бюджета всего, тыс. рублей	Из них	В том числе собственные доходы, тыс. рублей	Уровень дотационности, в %
		налог на доходы физических лиц, тыс. рублей		
Шимановский муниципальный район	287544	39700	263796	38,8
Сельские поселения Шимановского муниципального района				
Беринский сельсовет	2167	298	2094	23,4
Мухинский сельсовет	7733	4832	7660	0,5
Новокресе́новский сельсовет	5425	340	5352	51,9
Новогеоргиевский сельсовет	6955	397	6882	47,1
Петрушинский сельсовет	5181	411	5108	45,9
Саскалинский сельсовет	5862	222	5789	19,0
Селетканский сельсовет	3899	429	3826	59,5
Симоновский сельсовет	2361	57	2288	67,7
Ураловский сельсовет	3218	87	3145	76,5
Ушаковский сельсовет	3805	306	3732	38,2
Малиновский сельсовет	3049	30	2976	59,8
Чагойанский сельсовет	5163	1034	5090	7,4
Городские округа Амурской области				
город Благовещенск	5789987	1039941	5657471	1,7
город Белогорск	1992448	276713	1856230	6,3
город Зея	776753	263740	685440	10,7
город Райчихинск	517034	87613	464326	21,3
город Свободный	1252343	218171	1185367	8,0
город Тында	1105666	225574	1050858	25,7
город Шимановск	459244	90638	426130	17,5
пгт Прогресс рп	282864	44567	240826	22,5

Расходы бюджетов муниципальных образований в 2014 году

тыс. рублей

Наименование муниципального образования	Расходы местного бюджета всего	Из них			Дефицит (-), профицит (+), тыс. рублей
		жилищно-коммунальное хозяйство	общегосударственные вопросы	межбюджетные трансферты	
Архаринский муниципальный район	620273	69974	50879	136560	-151701
Городские поселения Архаринского муниципального района					
пгт Архара рп	88434	49788	6291	33	-15965
Сельские поселения Архаринского муниципального района					
Антоновский сельсовет	4263	327	879	206	108
Аркадьевский сельсовет	3577	263	1205	206	685
Вольненский сельсовет	2701	69	896	206	77
Грибовский сельсовет	2995	20	1141	206	60
Иннокентьевский сельсовет	47001	39493	1556	206	-3099
Касаткинский сельсовет	2374	50	978	206	69
Кундурский сельсовет	3753	21	1333	206	186
Ленинский сельсовет	4219	183	1318	206	103
Новосергеевский сельсовет	2374	50	978	206	69
Новоспасский сельсовет	4362	354	1277	62	563
Отваженский сельсовет	6305	264	1979	206	-50
Северный сельсовет	16561	12197	1249	62	-1062
Урильский сельсовет	1742	106	745	206	-208
Черниговский сельсовет	3568	390	1187	206	470
Ядринский сельсовет	1855	148	807	206	331
Белогорский муниципальный район	543639	45539	64699	42064	-2931
Сельские поселения Белогорского муниципального района					
Белоцерковский сельсовет	4849	2349	1726	-	1151
Васильевский сельсовет	10446	1211	6354	-	1215
Великокнязевский сельсовет	6007	170	3944	-	63
Возжаевский сельсовет	13084	927	7480	1606	2479
Кустанаевский сельсовет	6485	598	4394	-	-187
Лохвицкий сельсовет	5079	315	3228	-	502
Некрасовский сельсовет	6581	519	3966	-	-822
Никольский сельсовет	7440	342	4811	-	375
Новинский сельсовет	5094	315	3803	-	2059
Озерянский сельсовет	9084	820	3503	-	3081
Пригородный сельсовет	12746	4058	4318	-	1424
Светиловский сельсовет	3043	15	2331	-	124
Томичевский сельсовет	5903	119	4495	-	125
Благовещенский муниципальный район	768013	41483	73169	86797	-97673
Сельские поселения Благовещенского муниципального района					
Волковский сельсовет	38136	2261	3284	2910	-6776

Наименование муниципального образования	Расходы местного бюджета всего	Из них			Дефицит (-), профицит (+), тыс. рублей
		жилищно-коммунальное хозяйство	общегосударственные вопросы	межбюджетные трансферты	
Грибский сельсовет	13935	4027	2932	624	527
Гродековский сельсовет	29013	581	2059	12223	-1512
Марковский сельсовет	10224	1677	3910	2236	1161
Михайловский сельсовет	10047	1086	2473	3461	269
Наталинский сельсовет	4952	420	1147	1118	-805
Новопетровский сельсовет	9675	328	2656	2738	1727
Новотроицкий сельсовет	6086	342	2582	1856	301
Сергеевский сельсовет	9993	591	2945	3020	498
Усть-Ивановский сельсовет	40202	26783	3192	3572	-2194
Чигиринский сельсовет	45491	20375	7437	6218	5360
Бурейский муниципальный район	534449	13193	49154	28445	-1507
Городские поселения Бурейского муниципального района					
пгт Новобурейский рп	52815	30597	6977	-	-2653
пгт Буряя рп	92799	81039	4256	54	-8404
пгт Талакан рп	93211	77364	9886	42	-11573
Сельские поселения Бурейского муниципального района					
Алексеевский сельсовет	3880	145	1330	-	281
Виноградовский сельсовет	3568	5	1303	-	21
Долдыканский сельсовет	3528	92	1151	-	5
Малиновский сельсовет	6613	908	2580	36	404
Райчихинский сельсовет	5072	265	1743	28	4175
Родионовский сельсовет	3409	21	1878	38	56
Старорайчихинский сельсовет	4333	586	2124	33	728
Успеновский сельсовет	3725	374	1338	-	1015
Завитинский муниципальный район	392751	13393	45112	16824	-8774
Городские поселения Завитинского муниципального района					
город Завитинск	48976	30110	7853	1884	-8005
Сельские поселения Завитинского муниципального района					
Албазинский сельсовет	4935	2468	1014	36	-2880
Антоновский сельсовет	3645	828	1529	1	84
Белояровский сельсовет	4237	236	2123	41	921
Болдыревский сельсовет	6332	935	1870	61	865
Преображенский сельсовет	2775	247	1310	52	1013
Верхнейлиновский сельсовет	1513	-	848	229	301
Иннокентьевский сельсовет	4293	1137	1515	52	-17
Куприяновский сельсовет	7855	4089	1212	1	-2988
Успеновский сельсовет	3691	1202	932	-	-6
Зейский муниципальный район	1109039	291270	73641	103001	-115001
Сельские поселения Зейского муниципального района					

Наименование муниципального образования	Расходы местного бюджета всего	Из них			Дефицит (-), профицит (+), тыс. рублей
		жилищно-коммунальное хозяйство	общегосударственные вопросы	межбюджетные трансферты	
Амуру-Балтийский сельсовет	3940	461	1670	-	-16
Алгачинский сельсовет	21893	17342	2824	-	-14618
Бомнакский сельсовет	5981	1632	2372	-	2143
Верхнезейский сельсовет	17976	6183	4367	-	-8745
Горненский сельсовет	9087	3336	3074	-	-501
Береговой сельсовет	10461	1944	3782	-	161
Дугдинский сельсовет	9802	2201	3303	-	-1141
Золотогорский сельсовет	2367	186	1388	-	245
Ивановский сельсовет	43469	30659	3633	-	-2602
Николаевский сельсовет	9059	672	3277	-	97
Овсянковский сельсовет	19112	2253	5540	-	-907
Огоронский сельсовет	4156	456	1728	-	-6
Октябрьский сельсовет	12693	2346	3637	-	180
Поляковский сельсовет	5045	419	2719	-	206
Хвойненский сельсовет	6874	2011	1522	1342	58
Сианский сельсовет	2696	165	1514	-	-23
Сосновоборский сельсовет	20022	7120	3826	-	-2084
Снежногорский сельсовет	7225	2949	2242	-	1030
Тунгалинский сельсовет	5653	1164	2203	-	22
Умлеканский сельсовет	5842	499	2440	-	729
Чалбачинский сельсовет	4244	264	2332	-	-49
Юбилейненский сельсовет	6912	1632	2802	-	-859
Ивановский муниципальный район	576706	42693	60407	56978	-29384
Сельские поселения Ивановского муниципального района					
Андреевский сельсовет	3387	45	1929	-	57
Анновский сельсовет	6122	666	3838	-	-461
Березовский сельсовет	70588	33866	7894	-	-39562
Дмитриевский сельсовет	4323	17	2760	-	-390
Ерковецкий сельсовет	4803	21	1976	-	-331
Ивановский сельсовет	35295	12745	7978	-	-1003
Константиноградовский сельсовет	2464	6	1571	-	4
Николаевский сельсовет	5071	58	2443	-	10
Новоалексеевский сельсовет	5712	948	2214	-	956
Новоивановский сельсовет	4911	225	3017	-	-483
Правовосточный сельсовет	2982	29	1881	-	-69
Приозерный сельсовет	7980	3573	2223	-	-1140
Среднебельский сельсовет	15326	3945	4672	-	-196
Троицкий сельсовет	3214	68	1822	63	277
Черемховский сельсовет	17846	717	3553	-	-1380
Константиновский муниципальный район	424523	14276	48214	32055	-24053
Сельские поселения Константиновского муниципального района					

Наименование муниципального образования	Расходы местного бюджета всего	Из них			Дефицит (-), профицит (+), тыс. рублей
		жилищно-коммунальное хозяйство	общегосударственные вопросы	межбюджетные трансферты	
Верхнеполтавский сельсовет	4249	1	2082	1597	214
Верхнеургульский сельсовет	3468	216	1715	610	123
Войковский сельсовет	2135	241	1124	417	89
Зеньковский сельсовет	2229	42	1334	421	22
Золотоножский сельсовет	2190	-	820	844	436
Ключевской сельсовет	4185	672	2099	-	-379
Коврижский сельсовет	4279	272	2003	740	-895
Константиновский сельсовет	21827	12002	7173	-	-643
Крестовоздвиженский сельсовет	19263	1878	2972	258	-2798
Нижнеполтавский сельсовет	19519	773	3145	1447	-13560
Новопетровский сельсовет	20074	11656	1277	633	-4654
Новотроицкий сельсовет	4062	261	2082	899	154
Орловский сельсовет	3051	84	1259	471	-509
Семидомский сельсовет	3263	465	1203	577	163
Среднеполтавский сельсовет	1724	1	822	366	-126
Магдагачинский муниципальный район	532374	26467	64369	14000	1949
Городские поселения Магдагачинского муниципального района					
пгт Магдагачи рп	51495	22530	8852	-	418
пгт Сиваки рп	5359	1143	3018	-	556
пгт Ушумун рп	10027	2656	3519	-	704
Сельские поселения Магдагачинского муниципального района					
Гонжинский сельсовет	3383	135	1913	-	520
Гудачинский сельсовет	2755	472	1158	-	-4
Дактуйский сельсовет	3974	424	1694	-	213
Кузнецовский сельсовет	2680	258	1022	-	54
Толбузинский сельсовет	3181	291	1460	-	40
Тыгдинский сельсовет	19965	8444	4722	-	-1110
Чалганский сельсовет	3791	1184	1240	-	56
Черняевский сельсовет	3912	209	1619	-	-48
Мазановский муниципальный район	547142	7773	47343	52409	-30846
Сельские поселения Мазановского муниципального района					
Белояровский сельсовет	5423	734	2044	-	145
Богословский сельсовет	3223	1187	1201	-	215
Дмитриевский сельсовет	5605	1661	1610	-	-25
Краснояровский сельсовет	7840	892	2204	1500	374
Мазановский сельсовет	7970	2097	1314	-	-1500
Майский сельсовет	2371	-	1567	-	302
Маргаритовский сельсовет	1918	401	966	-	94
Молчановский сельсовет	3445	393	1587	-	648
Новокиевский сельсовет	24526	13607	3903	1375	-1650

Наименование муниципального образования	Расходы местного бюджета всего	Из них			Дефицит (-), профицит (+), тыс. рублей
		жилищно-коммунальное хозяйство	общегосударственные вопросы	межбюджетные трансферты	
Новороссийский сельсовет	1905	391	1064	-	22
Практичанский сельсовет	2941	346	1132	-	420
Путятинский сельсовет	3715	1053	1534	-	-567
Романкауцкий сельсовет	3436	-	1308	-	181
Сапроновский сельсовет	7646	860	1782	-	146
Угловской сельсовет	3835	31	2289	-	72
Михайловский муниципальный район	515502	39421	57670	27572	-31633
Сельские поселения Михайловского муниципального района					
Воскресеновский сельсовет	3919	338	2331	71	691
Димский сельсовет	5085	419	2480	72	836
Дубовской сельсовет	4534	273	2195	42	78
Зеленоборский сельсовет	6697	1115	2812	78	204
Ильиновский сельсовет	2900	341	1796	57	35
Калининский сельсовет	8828	495	3488	69	-2203
Коршуновский сельсовет	4021	563	1932	67	2664
Михайловский сельсовет	6872	132	3088	93	1648
Новочесноковский сельсовет	6499	583	4064	80	-79
Поярковский сельсовет	19029	1657	10931	214	590
Чесноковский сельсовет	10377	1804	4592	84	-58
Октябрьский муниципальный район	609748	152150	46373	43635	-26920
Сельские поселения Октябрьского муниципального района					
Борисоглебский сельсовет	3753	297	-	-	88
Екатеринославский сельсовет	45086	21689	12327	-	-566
Трудовой сельсовет	2967	70	1274	-	583
Варваровский сельсовет	9091	2562	3016	-	966
Восточный сельсовет	7204	466	2624	-	123
Максимовский сельсовет	2752	-	1218	278	324
Мухинский сельсовет	4536	52	2258	-	63
Николо-Александровский сельсовет	6255	57	1498	490	993
Королинский сельсовет	2920	585	1061	278	100
Новомихайловский сельсовет	3091	279	1793	-	741
Панинский сельсовет	2961	561	1345	-	269
Песчаноозерский сельсовет	3366	379	1568	-	211
Переясловский сельсовет	2663	20	1480	-	819
Романовский сельсовет	14300	19	2062	690	296
Смеловский сельсовет	2129	36	1253	-	-818
Ромненский муниципальный район	316592	4441	35907	31195	6798
Сельские поселения Ромненского муниципального района					
Амаранский сельсовет	5175	319	1521	3023	107
Верхнебельский сельсовет	3477	634	1300	1139	-109

Наименование муниципального образования	Расходы местного бюджета всего	Из них			Дефицит (-), профицит (+), тыс. рублей
		жилищно-коммунальное хозяйство	общегосударственные вопросы	межбюджетные трансферты	
Дальневосточный сельсовет	4652	1702	1315	1426	-737
Знаменский сельсовет	3960	188	1890	1452	43
Каховский сельсовет	3242	306	2109	730	-21
Поздеевский сельсовет	10288	5354	2339	1560	474
Рогозовский сельсовет	5910	1139	1443	3006	1258
Ромненский сельсовет	21028	10348	3984	765	10
Святоруссовский сельсовет	5376	1621	1795	1671	-649
Чергалинский сельсовет	6650	817	2711	2611	-219
Свободненский муниципальный район	577895	43241	56211	56045	-6201
Сельские поселения Свободненского муниципального района					
Дмитриевский сельсовет	7446	1888	2129	-	1473
Желтоярский сельсовет	12426	2572	3191	-	795
Загорно-Селитьбинский сельсовет	3275	173	1270	-	-271
Климоуцевский сельсовет	8810	1716	2425	-	2563
Костоковский сельсовет	7372	720	2022	-	507
Курганский сельсовет	12474	2755	1691	-	-1061
Новгородский сельсовет	8837	3675	3468	-	1045
Малосазанский сельсовет	35169	31399	1947	-	-2752
Москвитинский сельсовет	4183	757	1650	-	430
Нижнебузулинский сельсовет	7602	594	3173	-	-926
Новоивановский сельсовет	7878	1478	2316	-	-1069
Петропавловский сельсовет	3198	142	1433	-	-133
Семеновский сельсовет	5973	508	2194	-	310
Сычевский сельсовет	5752	932	2074	-	269
Черновский сельсовет	6535	1483	3013	-	1868
Селемджинский муниципальный район	543841	21589	80255	33456	-11182
Городские поселения Селемджинского муниципального района					
пгт Экимчан	8127	1082	4628	12	-67
пгт Токур	13726	6495	5138	12	110
пгт Февральск	33805	4448	15341	12	6219
Сельские поселения Селемджинского муниципального района					
Ивановский сельсовет	5740	735	2631	13	-13
Исинский сельсовет	5583	321	3147	12	105
Коболдинский сельсовет	6176	1579	3268	12	-5
Норский сельсовет	4392	53	3130	12	-429
Огоджинский сельсовет	4846	675	2640	16	-106
Стойбинский сельсовет	9245	669	6534	12	502
Златоустовский сельсовет	14228	390	8848	12	2637

Наименование муниципального образования	Расходы местного бюджета всего	Из них			Дефицит (-), профицит (+), тыс. рублей
		жилищно-коммунальное хозяйство	общегосударственные вопросы	межбюджетные трансферты	
Серьшевский муниципальный район	815022	114073	52051	86840	-25634
Городские поселения Серьшевского муниципального района					
пгт Серьшево	83006	59915	7954	-	-1712
Сельские поселения Серьшевского муниципального района					
Аргинский сельсовет	30616	20108	3193	-	178
Лермонтовский сельсовет	6914	591	1734	-	1143
Большесазанский сельсовет	6768	1192	2840	-	398
Сосновский сельсовет	9599	562	1989	-	1331
Водораздельненский сельсовет	4736	526	1417	-	619
Казанский сельсовет	10547	3332	2853	-	283
Лебяжьевский сельсовет	8612	722	1304	-	372
Лиманновский сельсовет	7959	75	851	-	354
Новосергеевский сельсовет	8730	606	2290	-	894
Озерненский сельсовет	29748	7716	5283	-	-3755
Полянский сельсовет	8676	2374	2590	-	527
Томский сельсовет	24517	9037	4982	-	159
Украинский сельсовет	8408	2696	2010	-	-21
Фроловский сельсовет	8849	1138	1065	-	360
Широкологский сельсовет	6901	1916	1144	-	218
Сковородинский муниципальный район	740263	113203	95655	51673	16802
Городские поселения Сковородинского муниципального района					
Город Сковородино	137060	82826	24211	-	-26362
пгт Ерофей Павлович	33976	23408	6294	50	1377
пгт Уруша	12652	2201	7897	50	341
Сельские поселения Сковородинского муниципального района					
Албазинский сельсовет	4405	784	1379	600	-1
Джалиндинский сельсовет	8656	3504	2869	-	-2485
Неверский сельсовет	12057	1514	4936	-	-171
Солнечный сельсовет	7740	1729	2803	-	-586
Талданский сельсовет	10811	1065	5202	-	84
Тахтамыгдинский сельсовет	8052	1162	3630	-	110
Тамбовский муниципальный район	760405	28826	56832	24212	-9779
Сельские поселения Тамбовского муниципального района					
Жариковский сельсовет	3006	186	1896	391	-102
Козьмодемьяновский сельсовет	5924	1031	2961	1154	361
Красненский сельсовет	3623	762	1597	529	122
Куропатинский сельсовет	3283	147	1923	568	-295

Наименование муниципального образования	Расходы местного бюджета всего	Из них			Дефицит (-), профицит (+), тыс. рублей
		жилищно-коммунальное хозяйство	общегосударственные вопросы	межбюджетные трансферты	
Лермонтовский сельсовет	4261	899	2495	456	6
Лазаревский сельсовет	2418	548	1176	428	1940
Муравьевский сельсовет	4652	281	2810	580	351
Николаевский сельсовет	5950	1553	2484	1009	-503
Новоалександровский сельсовет	6207	995	2656	1475	-1028
Раздольненский сельсовет	10582	3577	4356	1155	2968
Садовский сельсовет	7375	2394	2873	1147	57
Тамбовский сельсовет	60274	36004	15096	4657	-1912
Толстовский сельсовет	5183	1170	2057	555	367
Тындинский муниципальный район	1155459	279918	103022	102779	-110453
Сельские поселения Тындинского муниципального района					
Аносовский сельсовет	4340	192	1142	401	360
Муртыгитский сельсовет	5553	349	1665	546	300
Беленький сельсовет	3921	192	1201	401	-37
Восточный сельсовет	8967	917	4589	390	522
Кувьктинский сельсовет	8020	337	1739	693	107
Нюкжинский сельсовет	5560	222	3329	435	-51
Олекминский сельсовет	4915	248	2374	424	4853
Ларбинский сельсовет	8099	447	1462	766	54
Моготский сельсовет	7565	478	2265	843	250
Лопчинский сельсовет	4810	369	1819	407	27
Первомайский сельсовет	15177	4164	4490	1049	1209
Дипкунский сельсовет	14278	909	3697	743	649
Маревский сельсовет	9596	479	2152	836	344
Тугаульский сельсовет	8818	246	1777	772	357
Урканский сельсовет	7974	502	3819	695	1386
Усть-Нюкжинский сельсовет	8714	538	4240	620	28
Хорогочинский сельсовет	7751	237	1763	766	196
Чильчинский сельсовет	6972	209	1303	697	129
Юкталинский сельсовет	14861	795	3340	742	618
Соловьевский сельсовет	18635	1624	3834	1529	1335
Шимановский муниципальный район	279178	4981	40567	31761	8366
Сельские поселения Шимановского муниципального района					
Береинский сельсовет	2090	104	1302	-	77
Мухинский сельсовет	8316	1947	2833	179	-583
Новосокреносовский сельсовет	5938	1094	2169	141	-513
Новогеоргиевский сельсовет	6729	420	2684	146	226
Петручинский сельсовет	4564	128	1823	577	617
Саскалинский сельсовет	5083	1270	1927	350	779
Селетканский сельсовет	3138	256	1702	540	761
Симоновский сельсовет	2260	32	1388	373	101
Ураловский сельсовет	3071	255	1806	253	147
Ушаковский сельсовет	3791	20	1558	456	14

Наименование муниципального образования	Расходы местного бюджета всего	Из них			Дефицит (-), профицит (+), тыс. рублей
		жилищно-коммунальное хозяйство	общегосударственные вопросы	межбюджетные трансферты	
Малиновский сельсовет	3060	52	1335	440	-11
Чагойанский сельсовет	4729	552	2470	512	434
Городские округа Амурской области					
город Благовещенск	7218094	1362106	481698	-	-1428107
город Белогорск	1967337	802722	115157	-	25111
город Зея	770021	99721	71406	-	6732
город Райчихинск	481238	61699	57570	-	35796
город Свободный	1468517	593643	95538	-	-216174
город Тында	1123921	85558	133621	-	-18255
город Шимановск	451075	88565	48688	-	8169
пгт Прогресс рп	294560	52702	33796	-	-11696

**Показатели бюджетов муниципальных образований
Амурской области в 2014 году**

Записка

Ответственные за выпуск:

Г.А. Серебрякова

И.Ю. Сергеева

Е.В. Абоймова

Тел.: (84162) 33-55-21

Подписано в печать _____

Формат _____

Печать _____

**РАСПРОСТРАНЕНИЕ
ОФИЦИАЛЬНОЙ СТАТИСТИЧЕСКОЙ
ИНФОРМАЦИИ**

**г.Благовещенск, ул.Кузнечная, 23
51-87-01**

<http://amurstat.gks.ru>