

ФЕДЕРАЛЬНАЯ СЛУЖБА ГОСУДАРСТВЕННОЙ СТАТИСТИКИ
ТЕРРИТОРИАЛЬНЫЙ ОРГАН ФЕДЕРАЛЬНОЙ СЛУЖБЫ
ГОСУДАРСТВЕННОЙ СТАТИСТИКИ ПО АМУРСКОЙ ОБЛАСТИ
(АМУРСТАТ)

**Показатели бюджетов
муниципальных образований
в 2013 году**

Записка
по каталогу № 4.7

Благовещенск
2014

УДК 311(571.61)
ББК 65.422-05
П48

Редакционная коллегия:

М.А. Рябчинская, Г.А. Серебрякова, И.Ю. Сергеева

П48 Показатели бюджетов муниципальных образований в 2013 году:
Записка/Амурстат - Благовещенск, 2014 - 47с.

Записка подготовлена по данным о консолидированном бюджете области, полученным от министерства финансов Амурской области и формы статистического наблюдения №1-МБ «Сведения об исполнении бюджета муниципального образования».

Содержит информацию, характеризующую формирование доходов бюджета и его расходы в целом по области и по муниципальным образованиям. Приводятся отдельные показатели бюджетной обеспеченности населения области и муниципальных образований.

При подготовке были использованы: Конституция Российской Федерации, Бюджетный кодекс РФ, Федеральный закон № 131 «Об общих принципах организации местного самоуправления в Российской Федерации», Бюджетное послание Президента РФ о бюджетной политике в 2013-2015 годах.

Информация может быть использована руководителями области, муниципальных образований, работниками органов управления, экономистами, научными работниками и студентами.

УДК 311(571.61)
ББК 65.422-05

© Территориальный орган Федеральной службы государственной статистики по Амурской области, 2014
E-mail: P28_mail@gks.ru
[http:// amurstat.gks.ru](http://amurstat.gks.ru)

Содержание

Методологические пояснения	4
Исполнение местных бюджетов	10
Доходы местных бюджетов	11
Расходы местных бюджетов	25
Показатели сбалансированности бюджетов	27
Приложения	30

Методологические пояснения

Сельское поселение - один или несколько объединенных общей территорией сельских населенных пунктов (поселков, сел, станиц, деревень, хуторов, кишлаков, аулов и других сельских населенных пунктов), в которых местное самоуправление осуществляется населением непосредственно и (или) через выборные и иные органы местного самоуправления.

Городское поселение - город или поселок, в которых местное самоуправление осуществляется населением непосредственно и (или) через выборные и иные органы местного самоуправления.

Поселение - городское или сельское поселение.

Муниципальный район - несколько поселений или поселений и межселенных территорий, объединенных общей территорией, в границах которой местное самоуправление осуществляется в целях решения вопросов местного значения межпоселенческого характера населением непосредственно и (или) через выборные и иные органы местного самоуправления, которые могут осуществлять отдельные государственные полномочия, передаваемые органам местного самоуправления федеральными законами и законами субъектов РФ.

Городской округ - городское поселение, которое не входит в состав муниципального района и органы местного самоуправления которого осуществляют полномочия по решению вопросов местного значения поселения и вопросов местного значения муниципального района, а также могут осуществлять отдельные государственные полномочия, передаваемые органам местного самоуправления федеральными законами и законами субъектов РФ.

Муниципальное образование - городское или сельское поселение, муниципальный район, городской округ, городской округ с внутригородским делением, внутригородской район либо внутригородская территория города федерального значения.

Бюджетная система РФ - основанная на экономических отношениях и государственном устройстве РФ, регулируемая законодательством РФ совокупность федерального бюджета, бюджетов субъектов РФ, местных бюджетов и бюджетов государственных внебюджетных фондов.

К бюджетам бюджетной системы РФ относятся:

-федеральный бюджет и бюджеты государственных внебюджетных фондов РФ;

-бюджеты субъектов РФ и бюджеты территориальных государственных внебюджетных фондов;

-местные бюджеты, в том числе

бюджеты муниципальных районов, бюджеты городских округов, бюджеты внутригородских муниципальных образований городов федерального значения Москвы и Санкт-Петербурга;

бюджеты городских и сельских поселений.

Бюджет - форма образования и расходования денежных средств, предназначенных для финансового обеспечения задач и функций государства и местного самоуправления.

Консолидированный бюджет - свод бюджетов бюджетной системы РФ на соответствующей территории (за исключением бюджетов государственных внебюджетных фондов) без учета межбюджетных трансфертов между этими бюджетами.

Бюджет муниципального образования (местный бюджет) предназначен для исполнения расходных обязательств муниципального образования.

Доходы бюджета - поступающие в бюджет денежные средства, за исключением средств, являющихся источниками финансирования дефицита бюджета.

К доходам бюджетов относятся налоговые доходы, неналоговые доходы и безвозмездные поступления.

К **налоговым доходам** бюджетов относятся доходы от предусмотренных законодательством РФ о налогах и сборах федеральных налогов и сборов, в том числе от налогов, предусмотренных специальными налоговыми режимами, региональных и местных налогов, а также пеней и штрафов по ним.

В **бюджеты поселений** зачисляются налоговые доходы от следующих **местных налогов**, устанавливаемых представительными органами поселений в соответствии с законодательством РФ о налогах и сборах:

- земельного налога - по нормативу 100 процентов;

- налога на имущество физических лиц - по нормативу 100 процентов.

В **бюджеты поселений** зачисляются налоговые доходы от следующих **федеральных налогов и сборов**, в том числе налогов, предусмотренных специальными налоговыми режимами:

- налога на доходы физических лиц - по нормативу 10 процентов;

- единого сельскохозяйственного налога - по нормативу 50 процентов;

- государственной пошлины за совершение нотариальных действий должностными лицами органов местного самоуправления поселения, уполномоченными в соответствии с законодательными актами РФ на совершение нотариальных действий, за выдачу органом местного самоуправления поселения специального разрешения на движение по автомобильной дороге транспортного средства, осуществляющего перевозки опасных, тяжеловесных и (или) крупногабаритных грузов, - по нормативу 100 процентов.

В **бюджеты муниципальных районов** подлежат зачислению налоговые доходы от следующих **местных налогов**, устанавливаемых представительными органами муниципальных районов в соответствии с законодательством РФ о налогах и сборах:

- земельного налога, взимаемого на межселенных территориях, - по нормативу 100 процентов;

- налога на имущество физических лиц, взимаемого на межселенных территориях, - по нормативу 100 процентов.

В **бюджеты муниципальных районов** подлежат зачислению налоговые доходы от следующих **федеральных налогов и сборов**, в том числе налогов, предусмотренных специальными налоговыми режимами:

- налога на доходы физических лиц - по нормативу 5 процентов;

- налога на доходы физических лиц, взимаемого на межселенных территориях, - по нормативу 15 процентов;

- единого налога на вмененный доход для отдельных видов деятельности - по нормативу 100 процентов;
- единого сельскохозяйственного налога - по нормативу 50 процентов;
- единого сельскохозяйственного налога, взимаемого на межселенных территориях, - по нормативу 100 процентов;
- государственной пошлины (подлежащей зачислению по месту государственной регистрации, совершения юридически значимых действий или выдачи документов) - по нормативу 100 процентов.

В бюджеты городских округов зачисляются налоговые доходы от следующих **местных налогов**, устанавливаемых представительными органами городских округов в соответствии с законодательством РФ о налогах и сборах:

- земельного налога - по нормативу 100 процентов;
- налога на имущество физических лиц - по нормативу 100 процентов.

В бюджеты городских округов зачисляются налоговые доходы от следующих **федеральных налогов и сборов**, в том числе налогов, предусмотренных специальными налоговыми режимами:

- налога на доходы физических лиц - по нормативу 15 процентов;
- единого налога на вмененный доход для отдельных видов деятельности - по нормативу 100 процентов;
- единого сельскохозяйственного налога - по нормативу 100 процентов;
- государственной пошлины;
- налога, взимаемого в связи с применением патентной системы налогообложения, - по нормативу 100 процентов

Неналоговые доходы местных бюджетов формируются в соответствии со статьями 41, 42 и 46 Бюджетного Кодекса, в том числе за счет:

- доходов от использования имущества, находящегося в муниципальной собственности, за исключением имущества муниципальных бюджетных и автономных учреждений, а также имущества муниципальных унитарных предприятий, в том числе казенных, - по нормативу 100 процентов;
- доходов от продажи имущества (кроме акций и иных форм участия в капитале), находящегося в муниципальной собственности, за исключением движимого имущества муниципальных бюджетных и автономных учреждений, а также имущества муниципальных унитарных предприятий, в том числе казенных, - по нормативу 100 процентов;
- доходов от платных услуг, оказываемых муниципальными казенными учреждениями;
- части прибыли муниципальных унитарных предприятий, остающейся после уплаты налогов и иных обязательных платежей, в размерах, определяемых в порядке, установленном муниципальными правовыми актами представительных органов муниципальных образований;
- платы за использование лесов, расположенных на землях, находящихся в муниципальной собственности, - по нормативу 100 процентов.

К безвозмездным поступлениям относятся:

- дотации из других бюджетов бюджетной системы РФ;

-субсидии из других бюджетов бюджетной системы РФ (межбюджетные субсидии);

-субвенции из федерального бюджета и (или) из бюджетов субъектов РФ;

-иные межбюджетные трансферты из других бюджетов бюджетной системы РФ;

-безвозмездные поступления от физических и юридических лиц, международных организаций и правительств иностранных государств, в том числе добровольные пожертвования.

Межбюджетные трансферты - средства, предоставляемые одним бюджетом бюджетной системы РФ другому бюджету бюджетной системы РФ.

Дотации - межбюджетные трансферты, предоставляемые на безвозмездной и безвозвратной основе без установления направлений и (или) условий их использования.

Под **субсидиями** местным бюджетам из бюджета субъекта РФ понимаются межбюджетные трансферты, предоставляемые бюджетам муниципальных образований в целях софинансирования расходных обязательств, возникающих при выполнении полномочий органов местного самоуправления по вопросам местного значения.

Под **субвенциями** местным бюджетам из бюджета субъекта РФ понимаются межбюджетные трансферты, предоставляемые местным бюджетам в целях финансового обеспечения расходных обязательств муниципальных образований, возникающих при выполнении государственных полномочий РФ, субъектов РФ, переданных для осуществления органам местного самоуправления в установленном порядке.

К **собственным доходам** бюджетов относятся:

-налоговые доходы, зачисляемые в бюджеты в соответствии с бюджетным законодательством РФ и законодательством о налогах и сборах;

-неналоговые доходы, зачисляемые в бюджеты в соответствии с законодательством РФ, законами субъектов РФ и муниципальными правовыми актами представительных органов муниципальных образований;

-доходы, полученные бюджетами в виде безвозмездных поступлений, за исключением субвенций.

Расходы бюджета - выплачиваемые из бюджета денежные средства, за исключением средств, являющихся источниками финансирования дефицита бюджета.

Дефицит бюджета - превышение расходов бюджета над его доходами.

Профицит бюджета - превышение доходов бюджета над его расходами.

Местное самоуправление – это особая сфера жизни общества. Оно представляет собой целостную систему общественных отношений, связанных с территориальной самоорганизацией населения, самостоятельно решающего вопросы местного значения, вопросы устройства и функционирования муниципальной власти. Местное самоуправление можно рассматривать в качестве: основы конституционного строя, права населения на самостоятельное решение вопросов местного значения, формы народовластия.

Конституция Российской Федерации закрепляет местное самоуправление в качестве одного из элементов конституционного строя, гарантирует организационную обособленность местного самоуправления, его органов в системе управления государством.

Федеральным законом от 6 октября 2003г. №131-ФЗ «Об общих принципах организации местного самоуправления в Российской Федерации» устанавливает, что местное самоуправление - это «форма осуществления народом своей власти, обеспечивающая в пределах, установленных Конституцией Российской Федерации, федеральными законами, законами субъектов Российской Федерации, самостоятельное и под свою ответственность решение населением непосредственно и (или) через органы местного самоуправления вопросов местного значения, исходя из интересов населения с учетом исторических и иных местных традиций».

Федеральный закон №131-ФЗ устанавливает принципы, по которым в настоящее время организована муниципальная власть на территории всей Российской Федерации. Основными положениями закона являются:

- 1) построение двухуровневой модели местного самоуправления, т.е. создание в составе муниципального района городских и сельских поселений;
- 2) установление новых принципов определения границ муниципальных образований;
- 3) закрепление за каждым типом муниципального образования собственного перечня вопросов местного значения;
- 4) расширение видов форм непосредственного осуществления населением местного самоуправления за счет включения таких форм, как голосование по отзыву депутата, публичные слушания, конференция по вопросам местного значения, опрос граждан и т.п.;
- 5) введение принципа разделения властей на местном уровне;
- 6) определение численности депутатов представительных органов местного самоуправления на федеральном уровне;
- 7) введение контрактной системы для главы местной администрации;
- 8) закрепление за каждым типом муниципального образования перечня муниципального имущества;
- 9) введение процедуры «банкротства муниципального образования»;
- 10) усиление ответственности органов и должностных лиц местного самоуправления перед государством, например, возможное временное исполнение

полномочий органов местного самоуправления органами государственной власти субъектов РФ в некоторых случаях.

Формирование и дальнейшее развитие муниципальных образований является одним из важнейших условий становления действенного механизма самоуправления в регионах. Развитие системы муниципальных образований происходит в условиях сложных социально-экономических процессов, как в муниципалитетах, так и в регионах. Перспективы социально-экономического развития муниципальных образований напрямую связаны с уровнем финансового обеспечения конкретной территории.

В настоящее время повышение уровня финансового обеспечения полномочий органов местного самоуправления за счет собственных доходов – это предпосылка для повышения эффективности расходования региональных и местных налогов, увеличения стабильности и предсказуемости доходов региональных и местных бюджетов и создания условий для более тесной увязки налогов, уплачиваемых налогоплательщиками в соответствующие бюджеты, с объемом, качеством и доступностью предоставляемых государственных или муниципальных услуг, а следовательно, для повышения ответственности органов местного самоуправления за результаты проводимой ими политики.

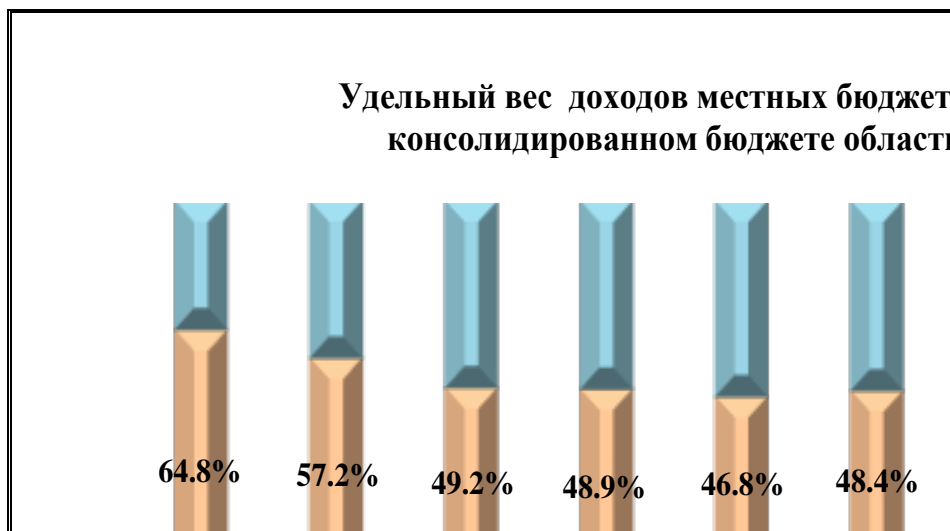
В Бюджетном послании «О бюджетной политике в 2013-2015 годах» Президент РФ отметил основные проблемы бюджетной политики в 2012 году. Одной из таких проблем является то, что межбюджетные отношения пока не в полной мере настроены на стимулирование органов местного самоуправления к созданию условий для предпринимательской и инвестиционной деятельности, которые объективно являются необходимой основой для увеличения доходов местных бюджетов. Высока зависимость местных бюджетов от финансовой помощи, поступающей из других бюджетов бюджетной системы Российской Федерации.

Исполнение местных бюджетов

В соответствии с Федеральным Законом «Об общих принципах местного самоуправления в Российской Федерации» от 06.10.2003г. №131-ФЗ на 1 января 2014 года в Амурской области насчитывалось 303 муниципальных образования: 9 городских округов, 20 муниципальных районов, 15 городских и 259 сельских поселений.

Каждое муниципальное образование имеет собственный бюджет. Бюджет муниципального образования (местный бюджет) предназначен для исполнения расходных обязательств муниципального образования. Использование органами местного самоуправления иных форм образования и расходования денежных средств для исполнения расходных обязательств муниципальных образований не допускается.

Бюджет муниципального образования, являясь частью бюджетной системы области, прочно связан с бюджетом вышестоящего уровня - бюджетом области. Для обеспечения необходимой самостоятельности органов местной власти важное значение имеет доля местных бюджетов в консолидированном бюджете области.



В 2013 году **доля местных бюджетов** в консолидированном составила 46,6% и снизилась на 18,2 процентных пункта по сравнению с 2006 годом, по сравнению с предыдущим 2012 годом - на 7,2 процентных пункта.

Общие итоги исполнения местных бюджетов области в 2010-2013 годах

млн.рублей

Показатель	2010	2011	2012	2013	Темп роста, %	
					2013 к 2010	2013 к 2012
					Доходы, всего	21235,1
в том числе						
городские округа	10174,2	11355,2	14403,6	17199,4	169,1	119,4
муниципальные районы	8314,4	9759,1	10259,1	13923,1	167,5	135,7
поселения	2746,5	3333,1	3301,7	4128,0	150,3	125,0
Расходы, всего	19952,0	25972,9	27408,8	33173,0	166,3	121,0
в том числе						
городские округа	8812,4	12880,8	13904,6	16151,7	183,3	116,2
муниципальные районы	8368,1	9788,2	10214,3	13191,9	157,6	129,2
поселения	2771,5	3303,9	3289,9	3829,4	138,2	116,4
Профицит (+) / дефицит (-)	1283,1	-1525,5	555,6	2077,5	161,9	в3,7р
в том числе						
городские округа	1361,8	-1525,6	499,0	1047,7	76,9	в2,1р
муниципальные районы	-53,7	-29,1	44,8	731,2	х	в16,3р
поселения	-25,0	29,2	11,8	298,6	х	в25,3р

Как видно из приведенной выше таблицы, в 2013 году доходы местных бюджетов возросли на 26,1%, в то время как расходы – на 21,0%. Учитывая, что индекс потребительских цен за год составил 107,7%, реальные доходы увеличились на 17,1%, расходы – на 12,3%.

В структуре наиболее высока доля доходов бюджетов городских округов – 48,8%, муниципальных районов – 39,5%.

Превышение доходов над расходами привело к положительному салдо между ними. Профицит местных бюджетов составил 2077,5 млн.рублей, в том числе городских округов – 1047,7 млн.рублей. В 2013 году планировался дефицит бюджета в размере 2205,8 млн.рублей при уровне доходов 36860,6 млн., расходов – 39066,4 млн. Таким образом, профицит бюджетов городских округов оценить положительно нельзя, так как он возник в результате недоиспользования средств по сравнению с плановыми показателями.

Доходы местных бюджетов

Доходы местного бюджета опосредуют экономические отношения по формированию бюджетного фонда на уровне муниципальных образований, в которых наряду с органами местного самоуправления, юридическими и физическими лицами, активно участвуют и органы государственной власти Российской Федерации и субъектов Российской Федерации.

Соответственно, в процессе формирования доходов местных бюджетов наряду с местными налогами и сборами участвуют федеральные и региональные налоги и сборы, а также межбюджетные трансферты.

По результатам анализа отчета об исполнении консолидированного бюджета Амурской области, по состоянию на 1 января 2014 года **общий объем поступивших** в местные бюджеты **доходов** составил 35,3 млрд. рублей (95,6% годовых назначений), что выше прошлогоднего уровня на 26,1%, или 7,3 млрд. рублей.

Исполнение доходов местных бюджетов

	Годовые назначения, млн.рублей				Исполнено, млн.рублей				% исполнения			
	2010	2011	2012	2013	2010	2011	2012	2013	2010	2011	2012	2013
Всего	21230	24731	28354	36861	21235	24447	27964	35251	100,0	98,9	98,6	95,6
в том числе												
городские округа	10075	11535	14747	18587	10174	11355	14403	17199	101,0	98,4	97,7	92,5
муниципальные районы	8379	9822	10262	13985	8314	9759	10259	13923	99,2	99,4	100,0	99,6
поселения	2776	3374	3345	4289	2747	3333	3302	4128	98,9	98,8	98,7	96,2

При этом доходы бюджетов городских округов, составившие в 2013 году 17,2 млрд.рублей, за год возросли менее высокими темпами (на 19,4%), чем доходы муниципальных районов (на 35,7%) и поселений (на 25,0%), объемы которых составили соответственно 13,9 млрд. и 4,1 млрд. рублей.

Соотношение доходов местных бюджетов по типам муниципальных образований приведено на диаграмме.



На представленной диаграмме видно, что 48,8% доходов местных бюджетов составляют доходы городских округов, 39,5% - муниципальных районов и 11,7% - городских и сельских поселений.

Наибольшую долю в общих доходах местных бюджетов составляли доходы г. Благовещенска – 26,3%, городов Белогорска – 6,2% и Тынды – 5,2%.

Самостоятельность бюджета муниципального образования обеспечивается достаточным уровнем собственных доходов. Общий объем собственных доходов местного бюджета, который в соответствии со статьей 47 Бюджетного кодекса РФ включает налоговые доходы, зачисляемые в бюджеты в соответствии с бюджетным законодательством РФ и законодательством о налогах и сборах; неналоговые доходы, зачисляемые в бюджеты в соответствии с законодательством РФ, законами субъектов РФ и муниципальными правовыми актами представительных органов муниципальных образований; доходы, полученные бюджетами в виде безвозмездных перечислений, за исключением субвенций.

Собственные доходы местных бюджетов, которые являются средствами муниципальных образований для решения вопросов местного значения, выросли в 2013 году по сравнению с предыдущим годом на 7508 млн. рублей, или на 29,2%, и составили 33221 млн. рублей (95,5% плановых назначений).

В сумме собственных доходов местных бюджетов области 27,4% приходится на бюджет г. Благовещенска.

Распределение муниципальных плана собственных доходов мест единиц

130

В 173 муниципальных образованиях план по собственным доходам не был исполнен. Так, в Бурейском районе пгт Буря исполнил только 60,4% плановых назначений, пгт Талакан – 72,0%, в Константиновском районе Новопетровский сельсовет – 71,2%, в Магдагачинском районе пгт Ушумун – 72,7%. 35 муниципальных образования выполнили план годовых назначений по собственным доходам на 100%, перевыполнили план 95 образований. Собственные доходы бюджета Натальинского сельсовета Благовещенского района превысили план на 31,5%, Борисоглебского сельсовета Октябрьского района – на 16,4%.

Почти половина собственных доходов местных бюджетов (16533 млн. рублей, или 49,8%) сосредоточена в бюджетах городских округов, муниципальных районов (12584 млн. рублей, или 37,9%), городских и сельских поселений (4103 млн. рублей, или 12,3%). Указанное распределение отражает сбалансированное распределение собственных доходов между городскими округами и муниципальными районами с поселениями.


Доля собственных доходов в доходах местных бюджетов составила 94,4% и возросла по сравнению с 2012 годом на 4,9 процентного пункта.

В составе доходов местных бюджетов области преобладают межбюджетные субсидии, а также отчисления от налога на доходы физических лиц, передаваемые в местные бюджеты на основании нормативных правовых актов, имеющих ограниченный срок действия, что свидетельствует о низком уровне финансовой самостоятельности муниципальных образований.

Законодательно закрепленные за местными бюджетами **налоги и сборы** являются собственными доходами бюджета и должны обеспечивать финансовую самостоятельность местного самоуправления.

В 2013 году **налоговые доходы** составляли 21,0% всех доходов местных бюджетов, или 7410,0 млн. рублей. Из них доходы от местных налогов - лишь 1,3% (470 млн. рублей).

Структура доходов местн



Согласно данным приведенной выше диаграммы доля безвозмездных поступлений составляет 74,1% в общем объеме доходов местных бюджетов.

Структура доходов местных бюджетов по типам муниципальных образований в 2013 году

Вид доходов	Типы муниципальных образований					
	городские округа		муниципальные районы		поселения	
	млн. рублей	доля в доходах городских округов, %	млн. рублей	доля в доходах муниципальных районов, %	млн. рублей	доля в доходах поселений, %
Налоговые	4109,9	23,9	2675,9	19,2	624,2	15,1
Неналоговые	1156,0	6,7	208,0	1,5	342,3	8,3
Безвозмездные поступления	11933,5	69,4	11039,2	79,3	3161,5	76,6
в том числе субвенции	666,3	3,9	1338,8	9,6	24,9	0,6
Всего	17199,4	100,0	13923,1	100,0	4128,0	100,0

Высокая значимость финансовой помощи из бюджетов всех уровней является особенностью формирования доходной части местных бюджетов области. В муниципальных районах **безвозмездные поступления** занимают 79,3% от их общих доходов, в поселениях – 76,6%, в городских округах – 69,4%. Наиболее высокий удельный вес безвозмездных поступлений среди муниципальных районов наблюдается в Константиновском (89,8%), Благоещенском (88,3%) и Архаринском (87,6%) районах.

Бюджетные средства в виде дотаций и субвенций предоставляются на безвозмездной и безвозвратной основе. Но в первом случае бюджетные средства идут на покрытие текущих расходов, а во втором – на осуществление определенных целевых расходов.

Субвенции бюджетам муниципальных образований составляют 9,6% в доходах муниципальных районов, 3,9% в доходах городских округов, 0,6% в доходах поселений. Таким образом, основная доля субвенций на осуществление органами местного самоуправления отдельных полномочий федеральных органов государственной власти поступает в бюджеты муниципальных районов и городских округов, из чего следует, что указанные полномочия закрепляются за данными типами муниципальных образований.



Безвозмездные поступления в местные бюджеты в 2013 году превысили уровень предыдущего года на 31,8%, неналоговые доходы – на 13,4%, налоговые – на 11,7%.

Доля налоговых поступлений в городских округах значительно превышает уровень аналогичных доходов в поселениях.

**Структура распределения доходов местных бюджетов Амурской области
по типам муниципальных образований в 2013 году**

Вид доходов		Типы муниципальных образований			Итого
		городские округа	муниципальные районы	поселения	
Налоговые	млн. рублей	4109,9	2675,9	624,2	7410,0
	доля в налоговых доходах, %	55,5	36,1	8,4	100,0
Неналоговые	млн. рублей	1156,0	208,0	342,3	1706,3
	доля в неналоговых доходах, %	67,7	12,2	20,1	100,0
Безвозмездные поступления	млн. рублей	11933,5	11039,2	3161,5	26134,2
	доля в безвозмездных поступлениях, %	45,7	42,2	12,1	100,0

Следует отметить, что в связи со значительной дифференциацией социально-экономического развития муниципалитетов распределение **налоговых доходов** по типам муниципальных образований осуществляется неравномерно: в бюджетах городских округов аккумулируется 55,5% налоговых доходов, в бюджетах муниципальных районов – 36,1% и лишь 8,4% в бюджетах поселений (в 2012 году – соответственно, 55,4%, 36,4%, 8,2%). Это говорит о том, что налоговый потенциал муниципальных образований сосредоточен в городских округах. Аналогичная ситуация с неналоговыми доходами, из общего объема которых 67,7% поступает в бюджеты городских округов (в 2012 году – 66,8%).

При этом безвозмездные поступления в объеме 11933,5 млн. рублей поступают в бюджеты городских округов, что составляет 45,7% от общего объема таких поступлений. В этой связи бюджеты городских округов являются наиболее зависимыми от финансовой помощи из вышестоящих бюджетов.

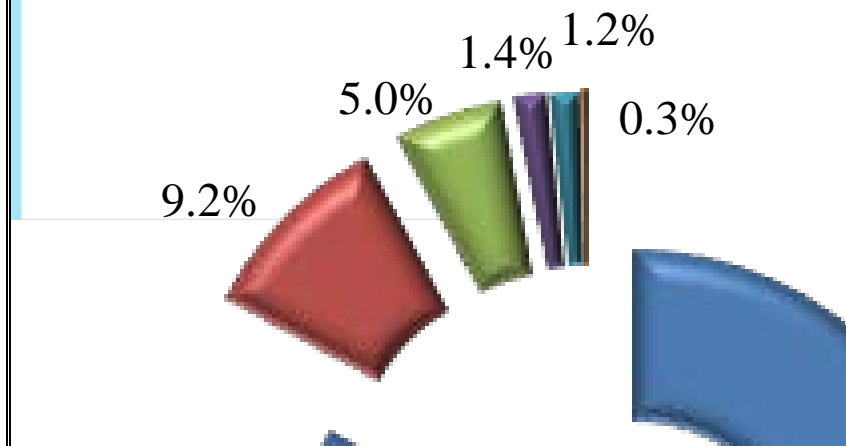
**Исполнение местных бюджетов Амурской области в разрезе
отдельных налогов и сборов**

Вид налога	2011 год			2012 год			2013 год		
	годо- вые назна- чения, млн. рублей	испол- нено, млн. руб- лей	% испол- нения	годо- вые назна- чения, млн. руб- лей	испол- нено, млн. руб- лей	% испол- нения	годо- вые назна- чения, млн. руб- лей	испол- нено, млн. руб- лей	% испол- нения
Налог на доходы физических лиц	4747,9	4796,3	101,0	5516,0	5554,4	100,7	6093,0	6142,7	100,8
Единый налог на вмененный доход для отдельных видов деятельности	589,8	572,6	97,1	639,1	647,2	101,3	676,1	682,0	100,9
Единый сельскохозяйственный налог	10,2	8,4	82,4	9,9	9,2	92,9	21,7	21,1	97,2
Налог на имущество физических лиц	31,1	30,6	98,6	92,4	88,6	95,9	100,6	101,3	100,7
Земельный налог	229,1	226,0	98,6	256,1	249,5	97,4	353,1	368,7	104,4
Государственная пошлина	281,4	264,2	93,9	103,7	87,0	83,9	88,1	87,6	99,4

По отношению к плановым назначениям недовыполнены поступления по таким налогам, как единый сельскохозяйственный налог и государственная пошлина.

Структура налоговых доходов в разрезе основных налогов, закрепляемых в соответствии с бюджетным законодательством и зачисляемых в местные бюджеты, представлена на следующей диаграмме:

Поступление налогов бюджеты Амурской



Анализ налоговых поступлений показал, что основным бюджетообразующим налогом в 2013 году остается **налог на доходы физических лиц**, удельный вес которого составляет 82,9% от общего их объема.

В соответствии с пунктом 3 статьи 58 Бюджетного кодекса Российской Федерации субъекты Российской Федерации обязаны установить единые и (или) дополнительные нормативы отчислений в местные бюджеты от налога на доходы физических лиц, исходя из зачисления в местные бюджеты не менее 15 процентов налоговых доходов консолидированного бюджета субъекта Российской Федерации от указанного налога.

**Показатели по отдельным налогам, зачисляемым в местные бюджеты,
в 2013 году**

Вид доходов		Типы муниципальных образований			Итого
		городские округа	муниципальные районы	поселения	
НДФЛ	млн. рублей	3096,1	2546,5	500,1	6142,7
	доля в общем объеме налога, %	50,4	41,5	8,1	100,0
ЕНВД	млн. рублей	577,1	104,9	-	682
	доля в общем объеме налога, %	84,6	15,4	-	100,0
Единый сельскохозяйственный налог	млн. рублей	10,5	5,3	5,3	21,1
	доля в общем объеме налога, %	49,8	25,1	25,1	100,0
Налог на имущество физических лиц	млн. рублей	83,9	0,0	17,4	101,3
	доля в общем объеме налога, %	82,8	0,0	17,2	100,0
Земельный налог	млн. рублей	270	0,1	98,6	368,7
	доля в общем объеме налога, %	73,2	0,0	26,7	99,9
Государственная пошлина	млн. рублей	65,9	18,8	2,9	87,6
	доля в общем объеме налога, %	75,2	21,5	3,3	100,0

Поскольку основная часть экономически активного населения сосредоточена в городских округах, то удельный вес НДФЛ в городских округах составляет 50,4%, в то время как в муниципальных районах и поселениях - соответственно, 41,5% и 8,1%. Аналогичная ситуация наблюдается и с другими налогами, что говорит о смещении налоговой базы по данным налогам в сторону городских округов.

В динамике исполнение основных бюджетобразующих налоговых доходов приведено ниже:

Исполнение местных бюджетов налогов % от плановых



В 2013 году план по земельному налогу был выполнен на 104,4%, единому налогу на вмененный доход - на 100,9%, налогу на доходы физических лиц - на 100,8%.

Распределение неналоговых доходов по типам муниципальных образований осуществляется неравномерно. Основной объем неналоговых доходов (67,7%) поступил в бюджеты городских округов, доля неналоговых доходов поселений составляет 20,1% и муниципальных районов – 12,2%.

Распределение отдельных видов **неналоговых доходов** в 2013 году по типам муниципальных образований приведено в следующей таблице.

Состав и структура неналоговых доходов местных бюджетов

Вид доходов	Типы муниципальных образований					
	городские округа		муниципальные районы		поселения	
	млн. рублей	доля в доходах городских округов, %	млн. рублей	доля в доходах муниципальных районах, %	млн. рублей	доля в доходах поселений, %
Доходы от использования имущества, находящегося в муниципальной собственности	448,0	38,8	102,6	49,3	144,0	42,1
Доходы от оказания платных услуг и компенсации затрат государства	21,1	1,8	20,1	9,7	21,3	6,2
Доходы от продажи материальных и нематериальных активов	465,8	40,3	24,0	11,5	151,7	44,3
Штрафы, санкции, возмещение ущерба	185,2	16,0	42,8	20,6	1,7	0,5
Прочие неналоговые доходы	35,9	3,1	18,5	8,9	23,6	6,9
Итого	1156,0	100,0	208,0	100,0	342,3	100,0

В 2013 году по сравнению с 2012 годом неналоговые доходы возросли на 201,1 млн.рублей, или 13,4%. Основными статьями, по которым отмечено увеличение, стали доходы от продажи материальных и нематериальных активов (прирост на 39,3%), а также штрафы, санкции, возмещение ущерба (на 38,3%).

Как показывает анализ отчетных данных, доходы от использования имущества, находящегося в муниципальной собственности, составляют основную долю (40,7%) неналоговых доходов муниципальных образований. В городских округах доля данного вида дохода в общей сумме неналоговых доходов составляет 38,8%, в муниципальных районах – 49,3%, в поселениях – 42,1%. Доходы от продажи материальных и нематериальных активов составляют в общей сумме неналоговых доходов городских округов 40,3%, муниципальных районов – 11,5%, поселений – 44,3%, штрафы, санкции, возмещение ущерба – 16,0%, 20,6% и 0,5%, соответственно.

Наряду с налоговыми и неналоговыми доходами значительную часть доходов местных бюджетов являются **межбюджетные трансферты**, которые предоставляются в форме дотаций, субсидий, субвенций и иных поступлений.

Объем межбюджетных трансфертов, фактически поступивших в доход местных бюджетов, составил в 2013 году 26298 млн. рублей, или 95,3% исполнения годовых назначений.



В структуре финансовой помощи местным бюджетам все большее значение приобретают не дотации, направления расходования которых определяются самими муниципалитетами, а субсидии, т.е. доленое участие областного бюджета в расходах. В структуре межбюджетных трансфертов в 2013 году **субсидии** занимают наибольший удельный вес – 45,0% (11836,9 млн. рублей). Объем указанных субсидий составил 136,1% к уровню 2012 года.

Основными получателями межбюджетных трансфертов являются бюджеты городских округов – 45,7% общего объема предоставляемой финансовой помощи местным бюджетам. Бюджеты муниципальных районов и поселений получают 42,3% и 12,0% данных средств, соответственно.

Из общего количества муниципальных образований в 2013 году очень незначителен удельный вес местных бюджетов, где доля межбюджетных трансфертов (без субвенций, т.к. они не относятся к собственным доходам) в собственных доходах составляла меньше 10 процентов. В 93,7% местных бюджетов указанная доля составляла более 50 процентов.

Распределение по типам муниципальных образований в зависимости от величины вышеуказанного показателя представлено в таблице.

Распределение муниципальных образований Амурской области по доле межбюджетных трансфертов в 2013 году

Доля МБТ (без субвенций) в собственных доходах, %	Доля соответствующих муниципальных образований в общем их количестве, %				
	всего	муници- пальные районы	городские округа	городские поселения	сельские поселения
меньше 10 %	0,7	-	-	-	0,8
10 % - 50 %	5,6	-	-	6,7	6,2
50 % - 80 %	34,7	65,0	100,0	80,0	27,4
свыше 80 %	59,0	35,0	-	13,3	65,6

В целях выравнивания финансовых возможностей поселений по осуществлению органами местного самоуправления полномочий по решению вопросов местного значения в бюджете субъекта Российской Федерации предусматриваются дотации на выравнивание бюджетной обеспеченности поселений, исходя из численности жителей и (или) бюджетной обеспеченности. Дотации на выравнивание бюджетной обеспеченности поселений образуют региональный фонд финансовой поддержки поселений. Дотации на выравнивание бюджетной обеспеченности поселений составили в 2013 году 98,6% из общего объема дотаций (642,0 млн.рублей).

Высокий уровень **дотационности** местных бюджетов (в среднем по области 14,2%) остается серьезной проблемой межбюджетных отношений.

Городские округа менее дотационны по сравнению с другими муниципальными образованиями: в 55,5% городских округов доля дотаций в доходах не превышает 20 процентов. Данное соотношение связано с более высокой бюджетной обеспеченностью бюджетов городских округов по сравнению с бюджетами других типов муниципальных образований, что обусловлено преимущественной концентрацией налоговой базы по основным федеральным и местным налогам в указанных муниципальных образованиях.

К высокодотационным относятся 75,0% муниципальных районов, чья доля дотаций в доходах бюджетов колеблется от 20 до 50%.

Структура муниципальных образований по уровням дотационности

Доля дотаций в общем объеме собственных доходов, %	Доля муниципальных образований по степени дотационности, %				
	всего	муниципальные районы	городские округа	городские поселения	сельские поселения
До 5%	8,6	-	22,2	66,6	5,4
От 5% до 10%	11,2	-	11,1	20,0	11,6
От 10% до 20%	17,8	25,0	22,2	6,7	17,8
От 20% до 50%	48,2	75,0	44,5	6,7	48,6
От 50% до 100%	14,2	-	-	-	16,6

Снижения уровня дотационности возможно добиться путем некоторого расширения полномочий субъектов РФ по использованию дифференцированных нормативов передачи на долговременной основе в местные бюджеты долей налогов, подлежащих зачислению в бюджеты субъектов РФ; путем расширения прав муниципалитетов в области налогового администрирования и пр.

Расходы местных бюджетов

Расходы местных бюджетов области в 2013 году составили 33173 млн.рублей, из них 48,7% приходится на городские округа. Плановые назначения по расходам не выполнены по всем типам муниципальных образований. Так, городские округа не исполнили 20,2% годовых назначений, поселений – 13,1%, муниципальных районов – 8,5%.

Исполнение расходов местных бюджетов в 2010-2013 годах

	Годовые назначения, млн.рублей				Исполнено, млн.рублей				% исполнения			
	2010	2011	2012	2013	2010	2011	2012	2013	2010	2011	2012	2013
Всего	22222	27354	29708	39066	19952	25973	27409	33173	89,8	95,0	92,3	84,9
в том числе городские округа	10559	13679	15632	20248	8812	12881	13905	16152	83,5	94,2	89,0	79,8
муниципальные районы	8760	10195	10594	14410	8368	9788	10214	13192	95,5	96,0	96,4	91,5
поселения	2903	3480	3482	4408	2772	3304	3290	3829	95,5	94,9	94,5	86,9

В 2013 году расходы бюджетов возросли: в целом местных бюджетов – на 21,0%, в том числе муниципальных районов – на 29,2%, городских округов – на 16,2%.

Распределение расходов бюджетной клас

Прочие расходы

Здравоохранение, физическая
культура и спорт

Приоритетными направлениями бюджетных расходов на местном уровне остаются сферы образования и жилищно-коммунального хозяйства. В 2013 году по сравнению с предыдущим годом расходы на образование увеличились на 2,3 млрд.рублей (22,6%), на жилищно-коммунальное хозяйство – на 1,8 млрд.рублей (38,1%). Расходы на здравоохранение, напротив, сократились – на 1,8 млрд.рублей (почти в 4 раза).

Структура расходов местной классиф

Прочие расходы
18.7%

Как видно из приведенной выше диаграммы, основную долю в расходах местных бюджетов занимают расходы на образование (37,0%), жилищно-коммунальное хозяйство (19,7%).

Структура расходов местных бюджетов по типам муниципальных образований в 2013 году

Виды расходов	Типы муниципальных образований						Всего, млн. рублей
	городской округ		муниципальный район		поселения		
	млн. рублей	удельный вес в сумме по данному виду расходов, %	млн. рублей	удельный вес в сумме по данному виду расходов, %	млн. рублей	удельный вес в сумме по данному виду расходов, %	
Общегосударственные вопросы	1043,1	6,5	1182,5	9,0	717,1	18,7	2942,7
Национальная экономика	3366,6	20,8	694,5	5,3	534,5	13,9	4595,6
Жилищно-коммунальное хозяйство	4019,0	24,9	1056,2	8,0	1446,4	37,8	6521,6
Образование	5435,4	33,6	6827,9	51,7	26,2	0,7	12289,5
Здравоохранение	595,1	3,7	12,0	0,1	-	-	607,1
Физическая культура и спорт	269,9	1,7	88,7	0,7	21,9	0,6	380,5
Прочие расходы	1422,6	8,8	3330,1	25,2	1083,3	28,3	5836,0
Итого	16151,7	100,0	13191,9	100,0	3829,4	100,0	33173,0

По таким видам расходов как национальная экономика, жилищно-коммунальное хозяйство наибольшие суммы направлялись из бюджетов городских округов.

Из бюджетов муниципальных районов финансируется образование, причем самая затратная статья таких расходов - оплата труда.

Показатели сбалансированности бюджетов

Основным условием перехода муниципальных образований к бюджетированию, ориентированному на результат, является обеспечение сбалансированности местных бюджетов на основе реальной оценки финансового положения муниципальных образований.

По области в 2013 году 58,4% местных бюджетов исполнены с профицитом, 41,6% - с дефицитом. К муниципальным образованиям, имеющим наибольший дефицит, относятся г. Зея (114,3 млн.рублей) и Магдагачинский муниципальный район (29,5 млн.рублей). В условиях нормально функционирующей экономики дефицит бюджета, если он находится в пределах не более 2 – 3% в структуре бюджета, не является негативным моментом.

Во всех городских округах и муниципальных районах был запланирован дефицит бюджетов. С профицитом завершили 2013 год 7 городских округов, в том числе г.Благовещенск (866,2 млн.рублей), Свободный (141,3 млн.рублей), Белогорск (82,4 млн.рублей), а также 17 муниципальных районов, в том числе Тындинский (184,8 млн.рублей), Архаринский (132,1 млн.рублей), Зейский (122,7 млн.рублей).

Структура сбалансированности по типам муниципальных образований выглядит следующим образом:



Объем дефицита (профицита) по типам муниципальных образований приведен на следующей диаграмме.



Объем поступивших доходов превысил объем произведенных расходов местных бюджетов на 2077,6 млн. рублей при запланированном дефиците 2205,8 млн. рублей (2012 год был завершён с профицитом 555,5 млн. рублей при запланированном дефиците 1353,9 млн. рублей).

Результаты анализа исполнения местных бюджетов в 2013 году свидетельствуют о том, что расходные обязательства в целом были обеспечены доходными источниками, как закрепленными Бюджетным и Налоговым кодексами Российской Федерации на постоянной основе, так и переданными субъектами Российской Федерации в форме финансовой помощи.

Приложения

Доходы бюджетов муниципальных образований в 2013 году

Наименование муниципального образования	Доходы местного бюджета всего, тыс. рублей	Из них	В том числе собственные доходы, тыс. рублей	Уровень дотационности, в %
		налог на доходы физических лиц, тыс. рублей		
Архаринский муниципальный район	715330	76267	681501	20,3
Городские поселения Архаринского муниципального района				
пгт Архара рп	99735	12491	99735	7,7
Сельские поселения Архаринского муниципального района				
Антоновский сельсовет	5660	48	5602	13,5
Аркадьевский сельсовет	3962	320	3904	45,7
Вольненский сельсовет	2826	23	2768	27,6
Грибовский сельсовет	3946	112	3888	30,5
Иннокентьевский сельсовет	13549	287	13491	9,3
Касаткинский сельсовет	21933	330	21875	11,6
Кундурский сельсовет	3664	1213	3606	0,9
Ленинский сельсовет	4914	120	4856	28,6
Новосергеевский сельсовет	2498	229	2440	23,9
Новоспаский сельсовет	4865	194	4807	32,7
Отваженский сельсовет	6550	430	6492	44,3
Северный сельсовет	7327	67	7269	25,1
Урильский сельсовет	1878	520	1820	5,6
Черниговский сельсовет	3004	1113	2946	11,2
Ядринский сельсовет	2231	333	2173	2,4
Белогорский муниципальный район	639845	107252	544432	19,7
Сельские поселения Белогорского муниципального района				
Амурский сельсовет	6292	1094	6202	6,7
Белоцерковский сельсовет	2660	63	2602	47,4
Васильевский сельсовет	24330	633	24055	27,3
Велико князевский сельсовет	5655	249	5597	57,5
Возжаевский сельсовет	37166	5495	36825	17,2
Кустанаевский сельсовет	6105	238	6048	38,0
Лохвицкий сельсовет	4164	205	4106	48,0
Некрасовский сельсовет	5234	164	5176	38,0
Никольский сельсовет	13005	1015	12730	37,5
Новинский сельсовет	4412	121	4354	38,2
Озерянский сельсовет	5490	139	5432	31,2
Пригородный сельсовет	5529	646	5471	34,4
Светиловский сельсовет	3066	95	3008	36,9
Томичевский сельсовет	6846	2174	6756	18,5

Наименование муниципального образования	Доходы местного бюджета всего, тыс. рублей	Из них	В том числе собственные доходы, тыс. рублей	Уровень дотационности, в %
		налог на доходы физических лиц, тыс. рублей		
Успеновский сельсовет	3272	84	3214	34,6
Благовещенский муниципальный район	853315	80013	795622	15,7
Сельские поселения Благовещенского муниципального района				
Волковский сельсовет	70398	916	70123	5,1
Грибский сельсовет	18823	478	18734	34,2
Гродековский сельсовет	20368	330	20311	14,9
Марковский сельсовет	17008	237	16951	24,2
Михайловский сельсовет	10529	346	10471	43,2
Наталинский сельсовет	4682	11	4625	36,5
Новопетровский сельсовет	9659	409	9595	60,7
Новотроицкий сельсовет	5439	533	5382	51,1
Сергеевский сельсовет	11646	361	11543	44,6
Усть-Ивановский сельсовет	25541	2553	25266	11,3
Чигиринский сельсовет	44941	3486	44666	-
Бурейский муниципальный район	589695	105097	557678	31,2
Городские поселения Бурейского муниципального района				
пгт Новобурейский рп	66846	15889	66296	2,1
пгт Буряя рп	36315	6949	36315	4,4
пгт Талакан рп	68562	14818	67484	0,2
Сельские поселения Бурейского муниципального района				
Алексеевский сельсовет	4597	372	4539	28,0
Виноградовский сельсовет	7502	202	7444	14,4
Долдыканский сельсовет	4261	139	4203	21,5
Малиновский сельсовет	10963	491	10873	30,7
Райчихинский сельсовет	8807	320	8749	24,0
Родионовский сельсовет	7288	302	7230	22,5
Старорайчихинский сельсовет	8637	114	8579	11,7
Успеновский сельсовет	7119	95	7061	19,9
Завитинский муниципальный район	459675	77234	380323	21,8
Городские поселения Завитинского муниципального района				
город Завитинск	83475	14355	83475	3,6
Сельские поселения Завитинского муниципального района				
Албазинский сельсовет	5837	76	5779	22,4
Антоновский сельсовет	2716	305	2658	40,4
Белояровский сельсовет	2778	47	2720	49,6
Болдыревский сельсовет	2673	133	2615	50,2
Преображенковский сельсовет	2875	177	2818	65,6

Наименование муниципального образования	Доходы местного бюджета всего, тыс. рублей	Из них	В том числе собственные доходы, тыс. рублей	Уровень дотационности, в %
		налог на доходы физических лиц, тыс. рублей		
Верхнелиновский сельсовет	2035	53	1977	46,1
Иннокентьевский сельсовет	8095	158	8037	32,2
Куприяновский сельсовет	7863	240	7805	24,1
Успенский сельсовет	5947	395	5889	23,3
Зейский муниципальный район	1352722	376486	1219038	9,2
Сельские поселения Зейского муниципального района				
Амуро-Балтийский сельсовет	3734	45	3672	65,1
Алгачинский сельсовет	24165	353	24103	13,8
Бомнакский сельсовет	5576	310	5508	45,9
Верхнезейский сельсовет	38792	10743	38676	4,9
Горненский сельсовет	14620	4763	14541	24,3
Береговой сельсовет	74286	1634	74163	9,8
Дугдинский сельсовет	17530	1902	17459	23,5
Золотогорский сельсовет	1755	41	1693	44,9
Ивановский сельсовет	98362	453	98300	3,1
Николаевский сельсовет	8679	247	8613	71,2
Овсянковский сельсовет	23720	4954	23356	38,2
Огоронский сельсовет	11069	1044	11004	13,3
Октябрьский сельсовет	19909	682	19822	27,1
Поляковский сельсовет	4527	102	4462	56,7
Хвойненский сельсовет	5663	203	5596	34,7
Снанский сельсовет	2733	22	2670	44,1
Сосноборский сельсовет	15665	358	15339	42,6
Снежногорский сельсовет	9418	187	9353	29,6
Тунгалинский сельсовет	9541	1075	9472	19,6
Умлеканский сельсовет	5550	171	5485	61,0
Чалбачинский сельсовет	4287	193	4224	52,7
Юбилейненский сельсовет	6359	268	6292	46,8
Ивановский муниципальный район	779105	122652	701051	16,9
Сельские поселения Ивановского муниципального района				
Андреевский сельсовет	2596	118	2538	63,7
Анновский сельсовет	5091	1006	5033	35,6
Березовский сельсовет	93768	2261	93490	7,3
Дмитриевский сельсовет	7455	307	7397	28,4
Ерковецкий сельсовет	7021	761	6963	30,0
Ивановский сельсовет	70987	9870	70987	9,8
Константиноградский сельсовет	2072	227	2014	54,3
Николаевский сельсовет	5195	122	5137	35,2
Новоалексеевский сельсовет	3591	365	3533	50,6
Новоивановский сельсовет	6197	2486	6139	41,9
Петропавловский сельсовет	4289	230	4231	41,9

Наименование муниципального образования	Доходы местного бюджета всего, тыс. рублей	Из них	В том числе собственные доходы, тыс. рублей	Уровень дотационности, в %
		налог на доходы физических лиц, тыс. рублей		
Правовосточный сельсовет	3192	125	3134	67,6
Приозерный сельсовет	6654	129	6596	23,1
Семиозерский сельсовет	7919	285	7861	17,3
Среднебельский сельсовет	27277	2976	26956	18,2
Троицкий сельсовет	1983	74	1925	67,2
Черемховский сельсовет	7873	370	7784	38,0
Константиновский муниципальный район	749474	67151	708566	19,6
Сельские поселения Константиновского муниципального района				
Верхнеполтавский сельсовет	11589	547	11531	12,0
Верхнеуртуйский сельсовет	14949	134	14891	6,6
Войковский сельсовет	6488	217	6430	13,7
Зеньковский сельсовет	12626	138	12568	7,2
Золотоножский сельсовет	8997	181	8939	7,2
Ключевской сельсовет	26557	526	26500	6,2
Коврижский сельсовет	20865	540	20807	5,4
Константиновский сельсовет	94828	5709	94553	6,5
Крестовоздвиженский сельсовет	43812	531	43754	3,0
Нижнеполтавский сельсовет	66352	898	66294	3,6
Новопетровский сельсовет	28744	499	28686	2,2
Новотроицкий сельсовет	17156	129	17098	-
Орловский сельсовет	11960	108	11897	7,7
Семидомский сельсовет	15900	132	15843	6,2
Среднеполтавский сельсовет	10070	60	10012	15,9
Магдагачинский муниципальный район	523215	130338	469908	14,6
Городские поселения Магдагачинского муниципального района				
пгт Магдагачи рп	99806	28573	99806	0,2
пгт Сиваки рп	8758	966	8414	27,0
пгт Ушумун рп	10297	4287	9946	0,4
Сельские поселения Магдагачинского муниципального района				
Гонжинский сельсовет	7472	976	7406	18,3
Гудачинский сельсовет	4185	399	4119	26,8
Дактуйский сельсовет	5012	850	4946	35,7
Кузнецовский сельсовет	2301	101	2235	75,4
Толбузинский сельсовет	2901	86	2835	64,2
Тыгдинский сельсовет	21053	10520	20700	0,4
Чалганский сельсовет	5639	368	5573	24,8
Черняевский сельсовет	5118	457	5052	41,0

Наименование муниципального образования	Доходы местного бюджета всего, тыс. рублей	Из них	В том числе собственные доходы, тыс. рублей	Уровень дотационности, в %
		налог на доходы физических лиц, тыс. рублей		
Мазановский муниципальный район	573803	77538	551700	20,3
Сельские поселения Мазановского муниципального района				
Белояровский сельсовет	15322	168	15264	22,2
Богословский сельсовет	4907	80	4849	46,5
Дмитриевский сельсовет	4516	81	4458	80,4
Красноярковский сельсовет	19616	276	19558	27,6
Мазановский сельсовет	13348	248	13290	13,9
Майский сельсовет	2320	302	2263	56,7
Маргаритовский сельсовет	1958	85	1958	56,7
Молчановский сельсовет	12524	135	12466	23,8
Новокиевский сельсовет	44288	5567	44288	7,7
Новоросийский сельсовет	2237	63	2180	48,4
Практичанский сельсовет	6400	114	6342	27,9
Пуятинский сельсовет	3548	98	3490	75,9
Романкауцкий сельсовет	3216	72	3158	-
Сапроновский сельсовет	4950	345	4893	46,8
Угловской сельсовет	3250	414	3192	67,7
Михайловский муниципальный район	593168	66956	533142	23,9
Сельские поселения Михайловского муниципального района				
Воскресеновский сельсовет	3855	173	3797	51,4
Димский сельсовет	6507	394	6449	26,6
Дубовской сельсовет	3453	222	3395	51,7
Зеленоборский сельсовет	7141	189	7083	46,0
Ильиновский сельсовет	3271	211	3213	38,2
Калининский сельсовет	16358	310	16300	15,1
Коршунский сельсовет	3568	210	3510	48,8
Михайловский сельсовет	6470	537	6412	66,6
Новочесноковский сельсовет	5721	462	5663	47,8
Поярковский сельсовет	49396	6738	49396	9,4
Чесноковский сельсовет	7440	412	7382	46,0
Октябрьский муниципальный район	571398	123413	492187	18,4
Сельские поселения Октябрьского муниципального района				
Борисоглебский сельсовет	4230	356	4172	35,4
Екатеринославский сельсовет	78148	21183	78148	5,2
Трудовой сельсовет	3050	97	2992	41,2
Варваровский сельсовет	20662	2980	20387	16,4
Восточный сельсовет	10611	668	10520	-
Максимовский сельсовет	3368	161	3310	26,4
Мухинский сельсовет	5028	504	4970	33,3

Наименование муниципального образования	Доходы местного бюджета всего, тыс. рублей	Из них	В том числе собственные доходы, тыс. рублей	Уровень дотационности, в %
		налог на доходы физических лиц, тыс. рублей		
Николо-Александровский сельсовет	6573	285	6515	25,5
Королинский сельсовет	2823	159	2765	47,9
Новомихайловский сельсовет	3153	231	3095	47,0
Панинский сельсовет	3775	79	3718	29,4
Песчаноозерский сельсовет	3232	216	3174	36,0
Переясловский сельсовет	2680	51	2622	42,9
Романовский сельсовет	4533	909	4477	31,2
Смеловский сельсовет	4536	20	4478	14,6
Ромненский муниципальный район	293167	52449	272447	29,8
Сельские поселения Ромненского муниципального района				
Амаранский сельсовет	4579	105	4521	40,8
Верхнебельский сельсовет	5315	157	5257	32,7
Дальневосточный сельсовет	6916	94	6858	23,0
Знаменский сельсовет	5226	102	5168	31,7
Каховский сельсовет	3148	184	3091	61,1
Поздеевский сельсовет	13767	1202	13677	18,8
Рогозовский сельсовет	5014	95	4956	36,7
Ромненский сельсовет	41931	3367	41656	6,6
Святоуруссовский сельсовет	4925	134	4867	44,6
Чергалинский сельсовет	6135	329	6077	57,3
Свободненский муниципальный район	647566	170751	585867	28,9
Сельские поселения Свободненского муниципального района				
Дмитриевский сельсовет	6120	1188	6030	33,5
Желтоярровский сельсовет	15238	354	15148	28,1
Загорно-Селитьбинский сельсовет	5147	174	5092	20,4
Климоуцевский сельсовет	14596	545	14494	51,1
Костоковский сельсовет	6922	230	6864	34,5
Курганский сельсовет	16256	10206	16199	6,9
Новгородский сельсовет	15672	902	15616	10,1
Малосазанский сельсовет	34008	623	33950	6,2
Москвитинский сельсовет	6543	124	6485	22,3
Нижнебузулинский сельсовет	11620	3497	11563	14,8
Новоивановский сельсовет	11368	210	11310	36,6
Петропавловский сельсовет	3339	71	3281	60,2
Семеновский сельсовет	6830	207	6773	67,8
Сычевский сельсовет	7199	190	7129	28,8
Черновский сельсовет	5176	411	5118	55,8
Селемджинский муниципальный район	580688	205244	548990	20,3

Наименование муниципального образования	Доходы местного бюджета всего, тыс. рублей	Из них	В том числе собственные доходы, тыс. рублей	Уровень дотационности, в %
		налог на доходы физических лиц, тыс. рублей		
Городские поселения Селемджинского муниципального района				
пгт Экимчан	20135	2958	20074	6,1
пгт Токур	19190	1135	19128	16,8
пгт Февральск	72418	15826	72009	4,5
Сельские поселения Селемджинского муниципального района				
Ивановский сельсовет	6243	931	6181	6,6
Исинский сельсовет	11661	1385	11591	5,7
Коболдинский сельсовет	6417	717	6355	13,5
Норский сельсовет	4516	341	4451	62,3
Огоджинский сельсовет	5622	360	5560	20,0
Стойбинский сельсовет	13146	9638	13075	0,1
Златоустовский сельсовет	25027	14680	24965	6,7
Серышевский муниципальный район	893799	174319	803375	14,9
Городские поселения Серышевского муниципального района				
пгт Серышево	74505	8420	74505	6,9
Сельские поселения Серышевского муниципального района				
Аргинский сельсовет	8569	2512	8511	18,2
Лермонтовский сельсовет	7801	185	7743	23,3
Большесазанский сельсовет	8729	205	8671	32,6
Сосновский сельсовет	9405	231	9347	33,6
Водораздельненский сельсовет	3847	29	3789	41,6
Казанский сельсовет	11629	272	11571	19,3
Лебяжьеvский сельсовет	7613	151	7555	18,3
Лиманновский сельсовет	6452	66	6394	15,1
Новосергееvский сельсовет	15165	416	15107	23,1
Озерненский сельсовет	21432	1904	21338	0,1
Полянский сельсовет	11218	634	11128	29,5
Томский сельсовет	35154	1990	34860	29,1
Украинский сельсовет	9717	3536	9659	32,5
Фроловский сельсовет	8375	134	8317	34,2
Широкологский сельсовет	7829	165	7771	20,4
Сквородинский муниципальный район	717333	142523	577925	21,3
Городские поселения Сквородинского муниципального района				
Город Сквородино	169647	36085	169647	-
пгт Ерофей Павлович	40638	11049	40244	0,4
пгт Уруша	31219	6984	30845	0,3

Наименование муниципального образования	Доходы местного бюджета всего, тыс. рублей	Из них	В том числе собственные доходы, тыс. рублей	Уровень дотационности, в %
		налог на доходы физических лиц, тыс. рублей		
Сельские поселения Сковородинского муниципального района				
Албазинский сельсовет	3607	144	3541	91,3
Джалиндинский сельсовет	6271	1728	6205	50,6
Неверский сельсовет	10325	3682	10222	5,4
Солнечный сельсовет	13294	1337	13191	21,9
Талданский сельсовет	20156	4968	19812	15,9
Тахтамыгдинский сельсовет	15196	2967	15093	21,0
Тамбовский муниципальный район	877110	100092	819098	27,4
Сельские поселения Тамбовского муниципального района				
Жариковский сельсовет	6019	757	5961	20,1
Козьмодемьяновский сельсовет	18883	1699	18794	10,2
Красненский сельсовет	4955	200	4897	14,9
Куропатинский сельсовет	5668	458	5610	17,3
Лермонтовский сельсовет	5281	422	5223	16,3
Лазаревский сельсовет	3822	124	3764	8,7
Муравьевский сельсовет	7464	418	7406	14,1
Николаевский сельсовет	10807	3762	10749	13,8
Новоалександровский сельсовет	12893	1301	12803	6,1
Раздольненский сельсовет	15442	1964	15167	14,7
Садовый сельсовет	18022	1141	17932	19,8
Тамбовский сельсовет	77868	9355	77868	8,8
Толстовский сельсовет	4672	281	4614	18,8
Тындинский муниципальный район	1196770	234005	1055227	26,6
Сельские поселения Тындинского муниципального района				
Аносовский сельсовет	7171	330	7109	33,0
Мургытский сельсовет	10316	825	10255	30,3
Беленький сельсовет	6882	559	6820	28,2
Восточный сельсовет	16401	1389	16075	14,6
Кувьктинский сельсовет	12041	833	11979	45,9
Нюкжинский сельсовет	5755	303	5690	71,3
Олекминский сельсовет	15429	3251	15365	7,3
Ларбинский сельсовет	15729	911	15665	30,4
Моготский сельсовет	15159	3574	15097	13,3
Лопчинский сельсовет	12187	1147	12124	20,7
Первомайский сельсовет	12950	809	12888	55,3
Дипкунский сельсовет	33699	4400	33353	11,3
Маревский сельсовет	16105	1419	16043	36,9
Тутаульский сельсовет	15772	1143	15709	38,1
Урканский сельсовет	9703	1240	9633	45,7

Наименование муниципального образования	Доходы местного бюджета всего, тыс. рублей	Из них	В том числе собственные доходы, тыс. рублей	Уровень дотационности, в %
		налог на доходы физических лиц, тыс. рублей		
Усть-Нюкжинский сельсовет	7603	432	7541	76,9
Хорогочинский сельсовет	14432	854	14370	34,8
Чильчинский сельсовет	13848	954	13786	35,1
Юкталинский сельсовет	33826	6370	33487	8,9
Соловьевский сельсовет	35830	7366	35361	11,2
Шимановский муниципальный район	315957	56745	295444	32,8
Сельские поселения Шимановского муниципального района				
Береинский сельсовет	2187	262	2121	31,5
Мухинский сельсовет	7754	4498	7688	12,6
Нововоскресеновский сельсовет	7971	397	7905	27,2
Новогеоргиевский сельсовет	8359	427	8293	51,0
Петрушинский сельсовет	4913	423	4847	45,1
Саскалинский сельсовет	5768	209	5702	24,1
Селетканский сельсовет	3249	527	3183	53,7
Симоновский сельсовет	2438	67	2372	50,4
Ураловский сельсовет	2982	135	2916	68,4
Ушаковский сельсовет	4961	367	4895	22,4
Малиновский сельсовет	2599	33	2533	56,6
Чагоянский сельсовет	5222	1018	5156	18,4
Городские округа Амурской области				
город Благовещенск	9263534	1499317	9105104	0,8
город Белогорск	2196632	373890	2066413	4,6
город Зея	808343	236152	713651	14,4
город Райчихинск	537837	111383	498627	21,6
город Свободный	1837683	242420	1771621	8,6
город Тында	1154456	331245	1110207	22,3
город Шимановск	540932	117432	491248	17,5
пгт Прогресс рп	294709	51282	249876	22,0

Расходы бюджетов муниципальных образований в 2013 году

тыс. рублей

Наименование муниципального образования	Расходы местного бюджета всего	Из них			Дефицит (-), профицит (+), тыс. рублей
		жилищно-коммунальное хозяйство	культура, кинематография	межбюджетные трансферты	
Архаринский муниципальный район	583264	43280	134	70943	132066
Городские поселения Архаринского муниципального района					
пгт Архара рп	84602	36807	15489	12	15133
Сельские поселения Архаринского муниципального района					
Антоновский сельсовет	5555	1428	2955	140	105
Аркадьевский сельсовет	3894	748	1770	173	68
Вольненский сельсовет	2710	85	1473	173	116
Грибовский сельсовет	3710	380	1786	173	236
Иннокентьевский сельсовет	10400	2635	4855	173	3149
Касаткинский сельсовет	13774	7900	2923	173	8159
Кундурский сельсовет	3980	1156	1173	173	-316
Ленинский сельсовет	4893	1077	1990	173	21
Новосергеевский сельсовет	2464	84	958	173	34
Новоспаский сельсовет	4777	665	2569	12	88
Отваженский сельсовет	6625	1776	2533	173	-75
Северный сельсовет	5991	1550	2097	-	1336
Урильский сельсовет	1624	538	185	173	254
Черниговский сельсовет	3040	524	874	173	-36
Ядринский сельсовет	2045	352	563	173	186
Белогорский муниципальный район	646232	64151	18187	49524	-6387
Сельские поселения Белогорского муниципального района					
Амурский сельсовет	6789	1867	2476	-	-497
Белоцерковский сельсовет	2798	921	343	-	-138
Васильевский сельсовет	26130	10874	4936	-	-1800
Великокнязевский сельсовет	5593	876	2309	-	62
Возжаевский сельсовет	38903	14289	5277	79	-1737
Кустанаевский сельсовет	6048	360	2931	-	57
Лохвицкий сельсовет	4723	300	1557	-	-559
Некрасовский сельсовет	5250	925	1650	-	-16
Никольский сельсовет	13553	5962	3929	-	-348
Новинский сельсовет	5021	824	1264	-	-609
Озерянский сельсовет	5538	1678	1220	-	-48
Пригородный сельсовет	5616	1295	1930	-	-87
Светиловский сельсовет	3043	529	966	-	23
Томичевский сельсовет	7353	2408	1813	-	-507
Успенковский сельсовет	3236	475	996	-	36
Благовещенский муниципальный район	760988	55891	2525	59832	92327

Наименование муниципального образования	Расходы местного бюджета всего	Из них			Дефицит (-), профицит (+), тыс. рублей
		жилищно-коммунальное хозяйство	культура, кинематография	межбюджетные трансферты	
Сельские поселения Благовещенского муниципального района					
Волковский сельсовет	63390	814	2511	1453	7008
Грибский сельсовет	18593	3427	4599	6452	230
Гродековский сельсовет	18716	1646	1253	11426	1652
Марковский сельсовет	16846	9834	2807	798	162
Михайловский сельсовет	10189	2465	4239	760	340
Нагальинский сельсовет	3437	153	1808	280	1245
Новопетровский сельсовет	8683	422	3428	521	976
Новотроицкий сельсовет	6298	871	1829	490	-859
Сергеевский сельсовет	11500	3285	3387	974	146
Усть-Ивановский сельсовет	21467	1434	3725	1103	4074
Чигиринский сельсовет	52745	21314	6586	6171	-7804
Бурейский муниципальный район	584865	11753	10068	56333	4830
Городские поселения Бурейского муниципального района					
пгт Новобурейский рп	60320	16737	5838	-	6526
пгт Бурей рп	26038	5087	4079	54	10277
пгт Талакан рп	57514	32247	2570	42	11048
Сельские поселения Бурейского муниципального района					
Алексеевский сельсовет	4695	859	1435	-	-98
Виноградовский сельсовет	7540	2062	553	-	-38
Долдыканский сельсовет	4189	1837	442	-	72
Малиновский сельсовет	10916	3345	1958	36	47
Райчихинский сельсовет	17772	1180	1731	62	-8965
Родионовский сельсовет	7261	1670	1053	-	27
Старорайчихинский сельсовет	8754	2502	1399	36	-117
Успенковский сельсовет	7689	2335	1254	-	-570
Завитинский муниципальный район	448590	11575	8916	18665	11085
Городские поселения Завитинского муниципального района					
город Завитинск	76375	41162	3511	1501	7100
Сельские поселения Завитинского муниципального района					
Албазинский сельсовет	2867	499	1009	1	2970
Антоновский сельсовет	2732	954	609	21	-16
Белояровский сельсовет	2698	108	825	35	80
Болдыревский сельсовет	2561	516	473	21	112
Преображенковский сельсовет	2689	346	915	-	186
Верхнеильиновский сельсовет	2118	800	301	1	-83
Иннокентьевский сельсовет	8075	2912	3104	1	20
Куприяновский сельсовет	4818	2437	1232	1	3045
Успенковский сельсовет	5930	3536	1322	1	17

Наименование муниципального образования	Расходы местного бюджета всего	Из них			Дефицит (-), профицит (+), тыс. рублей
		жилищно-коммунальное хозяйство	культура, кинематография	межбюджетные трансферты	
Зейский муниципальный район	1229975	241882	4426	102129	122747
Сельские поселения Зейского муниципального района					
Амуро-Балтийский сельсовет	3733	657	990	94	1
Алгачинский сельсовет	7380	1648	1772	-	16785
Бомнакский сельсовет	5587	1148	2074	-	-11
Верхнезейский сельсовет	31462	22232	4805	-	7330
Горненский сельсовет	15841	10768	1937	-	-1221
Береговой сельсовет	74674	67002	4721	-	-388
Дугдинский сельсовет	16979	6112	4087	-	551
Золотогорский сельсовет	1825	75	722	-	-70
Ивановский сельсовет	8852	3476	1394	-	89510
Николаевский сельсовет	8667	589	2136	-	12
Овсянковский сельсовет	23394	7767	7662	10	326
Огоронский сельсовет	11100	7496	1868	-	-31
Октябрьский сельсовет	19493	11685	4442	-	416
Поляковский сельсовет	4445	609	1400	-	82
Хвойненский сельсовет	5711	1784	2081	-	-48
Сианский сельсовет	2796	572	493	-	-63
Сосновоборский сельсовет	14081	3637	6811	-	1584
Снежногорский сельсовет	10988	3809	1260	-	-1570
Тунгалинский сельсовет	9506	6061	1636	-	35
Умлеканский сельсовет	5139	947	2003	-	411
Чалбачинский сельсовет	4217	876	1052	-	70
Юбилейненский сельсовет	6472	903	1883	-	-113
Ивановский муниципальный район	734971	36598	27706	52720	44134
Сельские поселения Ивановского муниципального района					
Андреевский сельсовет	2610	15	607	-	-14
Анновский сельсовет	4542	46	1175	-	549
Березовский сельсовет	43172	15755	5716	-	50596
Дмитриевский сельсовет	6922	3029	1435	-	533
Ерковецкий сельсовет	6535	2210	1731	-	486
Ивановский сельсовет	70328	40250	7344	-	659
Константиноградовский сельсовет	2082	15	520	-	-10
Николаевский сельсовет	5187	980	1285	-	8
Новоалексеевский сельсовет	3558	952	798	-	33
Новоивановский сельсовет	6053	-	1427	-	144
Петропавловский сельсовет	4489	1250	1383	-	-200
Правовосточный сельсовет	2500	174	789	-	692
Приозерный сельсовет	5196	1226	1601	-	1458
Семинозерский сельсовет	6463	3357	996	-	1456
Среднебельский сельсовет	27380	9712	2171	-	-103
Троицкий сельсовет	2045	-	413	-	-62

Наименование муниципального образования	Расходы местного бюджета всего	Из них			Дефицит (-), профицит (+), тыс. рублей
		жилищно-коммунальное хозяйство	культура, кинематография	межбюджетные трансферты	
Черемховский сельсовет	6655	75	1080	-	1218
Константиновский муниципальный район	725582	16395	22887	257744	23892
Сельские поселения Константиновского муниципального района					
Верхнеполтавский сельсовет	11407	649	1737	-	182
Верхнеуртуйский сельсовет	14901	553	1208	11310	48
Войковский сельсовет	6478	144	1201	-	10
Зеньковский сельсовет	12625	1164	764	-	1
Золотоножский сельсовет	9082	298	1267	-	-85
Ключевской сельсовет	25990	1811	971	-	567
Коврижский сельсовет	19490	599	1316	-	1375
Константиновский сельсовет	93937	28718	-	44430	891
Крестовоздвиженский сельсовет	40604	1815	2616	-	3208
Нижнеполтавский сельсовет	52643	11109	5748	-	13709
Новопетровский сельсовет	24064	12187	1787	-	4680
Новотроицкий сельсовет	16808	699	1790	-	348
Орловский сельсовет	11360	1493	700	-	600
Семидомский сельсовет	16544	940	2125	-	-644
Среднеполтавский сельсовет	10082	96	920	7390	-12
Магдагачинский муниципальный район	552762	39764	14455	15999	-29547
Городские поселения Магдагачинского муниципального района					
пгт Магдагачи рп	100828	54275	4070	-	-1022
пгт Сиваки рп	8784	4050	1010	899	-26
пгт Ушумун рп	10363	1497	304	798	-66
Сельские поселения Магдагачинского муниципального района					
Гонжинский сельсовет	8386	1333	599	3920	-914
Гудачинский сельсовет	4284	1350	490	852	-99
Дактуйский сельсовет	4986	1253	854	1389	26
Кузнецовский сельсовет	2287	293	80	510	14
Толбузинский сельсовет	2913	542	489	796	-12
Тыгдинский сельсовет	23954	7621	2571	1918	-2901
Чалганский сельсовет	5618	2727	451	1291	21
Черняевский сельсовет	4980	1946	499	1330	138
Мазановский муниципальный район	541639	14280	30613	80272	32164
Сельские поселения Мазановского муниципального района					
Белояровский сельсовет	14526	940	1051	-	796
Богословский сельсовет	4996	74	577	182	-89
Дмитриевский сельсовет	4530	652	646	-	-14

Наименование муниципального образования	Расходы местного бюджета всего	Из них			Дефицит (-), профицит (+), тыс. рублей
		жилищно-коммунальное хозяйство	культура, кинематография	межбюджетные трансферты	
Красноярковский сельсовет	19388	820	1479	1500	228
Мазановский сельсовет	11543	1207	561	-	1805
Майский сельсовет	2698	606	379	-	-378
Маргаритовский сельсовет	1961	334	204	-	-3
Молчановский сельсовет	12641	516	910	853	-117
Новокиевский сельсовет	44315	26020	108	1161	-27
Новороссийский сельсовет	2259	-	480	161	-22
Практичанский сельсовет	6448	219	423	-	-48
Пуятинский сельсовет	3582	1179	356	-	-34
Романкауцкий сельсовет	3485	1304	182	-	-269
Сапрановский сельсовет	5169	1853	220	-	-219
Угловской сельсовет	3263	419	135	-	-13
Михайловский муниципальный район	568142	39259	30220	29048	25026
Сельские поселения Михайловского муниципального района					
Воскресеновский сельсовет	4013	731	1061	72	-158
Димский сельсовет	6379	1984	1291	68	128
Дубовской сельсовет	3718	51	973	39	-265
Зеленоборский сельсовет	7238	2461	2304	83	-97
Ильиновский сельсовет	3575	1329	854	59	-304
Калининский сельсовет	13774	3356	5677	67	2584
Коршуновский сельсовет	4184	745	1699	68	-616
Михайловский сельсовет	6383	720	2309	93	87
Новочесноковский сельсовет	5901	1534	1351	77	-180
Поярковский сельсовет	49251	18644	7533	205	145
Чесноковский сельсовет	7379	1801	1785	85	61
Октябрьский муниципальный район	563258	62431	18368	46309	8140
Сельские поселения Октябрьского муниципального района					
Борисоглебский сельсовет	3460	304	1231	-	770
Екатеринославский сельсовет	77274	27052	2722	-	874
Трудовой сельсовет	3161	502	1398	-	-111
Варваровский сельсовет	20680	8819	2377	-	-18
Восточный сельсовет	10725	2068	4680	-	-114
Максимовский сельсовет	3262	490	893	422	106
Мухинский сельсовет	5009	962	1891	-	19
Никола-Александровский сельсовет	6744	1275	3650	-	-171
Королинский сельсовет	2801	238	651	58	22
Новомихайловский сельсовет	3262	411	865	-	-109
Панинский сельсовет	3665	701	999	-	110
Песчаноозерский сельсовет	3264	637	969	-	-32
Переясловский сельсовет	2805	335	911	348	-125
Романовский сельсовет	4688	381	1685	71	-155
Смеловский сельсовет	3747	1219	763	-	789

Наименование муниципального образования	Расходы местного бюджета всего	Из них			Дефицит (-), профицит (+), тыс. рублей
		жилищно-коммунальное хозяйство	культура, кинематография	межбюджетные трансферты	
Ромненский муниципальный район	300326	2976	19985	49031	-7159
Сельские поселения Ромненского муниципального района					
Амаранский сельсовет	4806	1005	1575	339	-227
Верхнебельский сельсовет	5049	1402	795	295	266
Дальневосточный сельсовет	5987	3627	509	385	929
Знаменский сельсовет	5512	1725	638	642	-286
Каховский сельсовет	3598	760	453	236	-450
Поздеевский сельсовет	14003	4777	683	247	-236
Рогозовский сельсовет	5364	1540	1438	849	-350
Ромненский сельсовет	41968	19730	92	163	-37
Святоуруссовский сельсовет	4235	1095	1040	356	690
Чергалинский сельсовет	6112	1254	1187	892	23
Свободненский муниципальный район	634509	26726	37001	73578	13057
Сельские поселения Свободненского муниципального района					
Дмитриевский сельсовет	8769	3613	2284	-	-2649
Желтоярровский сельсовет	15415	5757	4799	-	-177
Загорно-Селитьбинский сельсовет	4658	1786	1361	-	489
Климоуцевский сельсовет	13736	4386	5909	-	860
Костюковский сельсовет	7037	1949	2639	-	-115
Курганский сельсовет	13631	2345	7469	-	2625
Новгородский сельсовет	14669	9746	1168	-	1003
Малосазанский сельсовет	27714	24327	1670	-	6294
Москвитинский сельсовет	6632	3640	1180	-	-89
Нижнебузулинский сельсовет	10808	4359	2787	-	812
Новоивановский сельсовет	9779	3445	3221	-	1589
Петропавловский сельсовет	3392	429	1080	-	-53
Семеновский сельсовет	6721	142	4242	-	109
Сычевский сельсовет	6824	2650	1593	-	375
Черновский сельсовет	5154	477	704	-	22
Селемджинский муниципальный район	576266	34091	5731	32350	4422
Городские поселения Селемджинского муниципального района					
пгт Экимчан	20157	8308	2400	3349	-22
пгт Токур	19171	13458	1631	18	19
пгт Февральск	74981	43903	6979	76	-2563
Сельские поселения Селемджинского муниципального района	-	-	-	-	-
Ивановский сельсовет	9156	4106	2304	-	-2913
Исинский сельсовет	11630	7660	855	4	31

Наименование муниципального образования	Расходы местного бюджета всего	Из них			Дефицит (-), профицит (+), тыс. рублей
		жилищно-коммунальное хозяйство	культура, кинематография	межбюджетные трансферты	
Коболдинский сельсовет	6388	2657	985	4	29
Норский сельсовет	4030	537	988	4	486
Огоджинский сельсовет	7076	2049	1111	-	-1454
Стойбинский сельсовет	16724	5658	3736	26	-3578
Златоустовский сельсовет	19204	7184	5348	4	5823
Серьшевский муниципальный район	888968	58575	22732	88038	4831
Городские поселения Серьшевского муниципального района					
пгт Серьшево	69129	39799	5511	-	5376
Сельские поселения Серьшевского муниципального района					
Аргинский сельсовет	8873	1801	4323	-	-304
Лермонтовский сельсовет	8050	1525	4718	-	-249
Большесазанский сельсовет	8900	3273	2674	-	-171
Сосновский сельсовет	9893	2211	5259	-	-488
Водораздельненский сельсоет	3962	190	2326	-	-115
Казанский сельсовет	12214	4933	2907	-	-585
Лебяжьеvский сельсовет	9533	3350	4412	-	-1920
Лиманновский сельсовет	6550	576	4686	-	-98
Новосергееvский сельсовет	15137	7352	5261	-	28
Озерненский сельсовет	19483	6851	7666	-	1949
Полянский сельсовет	15737	8356	3690	-	-4519
Томский сельсовет	34927	16184	6071	-	227
Украинский сельсовет	10193	3574	4154	-	-476
Фроловский сельсовет	8742	1177	6242	-	-367
Широкологский сельсовет	7428	2780	3451	-	401
Сковородинский муниципальный район	683674	111458	11404	32897	33659
Городские поселения Сковородинского муниципального района					
Город Сковородино	147144	78025	3601	-	22503
пгт Ерофей Павлович	41239	24576	1099	50	-601
пгт Уруша	30875	18550	582	50	344
Сельские поселения Сковородинского муниципального района					
Албазинский сельсовет	4171	166	2045	586	-564
Джалиндинский сельсовет	7152	1933	2306	-	-881
Неверский сельсовет	13375	6812	2534	-	-3050
Солнечный сельсовет	13306	8158	2178	-	-12
Талданский сельсовет	20028	927	2776	-	128
Тахтамыгдинский сельсовет	15533	5744	2220	-	-337
Тамбовский муниципальный район	851730	33142	85720	38557	25380

Наименование муниципального образования	Расходы местного бюджета всего	Из них			Дефицит (-), профицит (+), тыс. рублей
		жилищно-коммунальное хозяйство	культура, кинематография	межбюджетные трансферты	
Сельские поселения Тамбовского муниципального района					
Жариковский сельсовет	6674	2252	-	1396	-655
Козьмодемьяновский сельсовет	19162	3988	-	4737	-279
Красненский сельсовет	4893	609	-	1496	62
Куропатинский сельсовет	6448	1247	-	2306	-780
Лермонтовский сельсовет	5714	2015	-	1356	-433
Лазаревский сельсовет	3763	1374	-	862	59
Муравьевский сельсовет	7234	2769	-	1821	230
Николаевский сельсовет	8919	1783	-	1689	1888
Новоалександровский сельсовет	12598	2784	-	2585	295
Раздольненский сельсовет	14782	2127	-	4057	660
Садовский сельсовет	18274	8083	-	2907	-252
Тамбовский сельсовет	77026	34019	-	7035	842
Толстовский сельсовет	5478	1808	-	1242	-806
Тындинский муниципальный район	1011949	144986	15393	96060	184821
Сельские поселения Тындинского муниципального района					
Аносовский сельсовет	7191	3382	839	360	-20
Муртыгитский сельсовет	10206	5470	926	588	110
Беленький сельсовет	7005	3539	376	360	-123
Восточный сельсовет	16419	9405	2318	351	-18
Кувьктинский сельсовет	11654	4934	1076	653	387
Нюкжинский сельсовет	5548	417	907	465	207
Олекминский сельсовет	14675	404	1716	367	754
Ларбинский сельсовет	15469	7941	1415	780	260
Моготский сельсовет	15012	8333	1407	344	147
Лопчинский сельсовет	11901	7755	1631	367	286
Первомайский сельсовет	12974	2644	4738	960	-24
Дипкунский сельсовет	33382	20358	4664	501	317
Маревский сельсовет	15900	7853	1692	883	205
Тутаульский сельсовет	15367	7250	1858	686	405
Урканский сельсовет	9716	3495	2227	625	-13
Усть-Нюкжинский сельсовет	7666	1000	1712	648	-63
Хорогочинский сельсовет	13480	6256	1679	589	952
Чильчинский сельсовет	13891	7334	1021	653	-43
Юкталинский сельсовет	32961	20557	2687	579	865
Соловьевский сельсовет	36089	15845	7616	645	-259
Шимановский муниципальный район	304184	7047	3803	35450	11773
Сельские поселения Шимановского муниципального района					
Береинский сельсовет	2187	108	675	112	-
Мухинский сельсовет	7178	1638	1926	174	576
Нововоскресеновский сельсовет	7087	1721	2652	137	884
Новогеоргиевский сельсовет	7767	1075	3378	142	592

Наименование муниципального образования	Расходы местного бюджета всего	Из них			Дефицит (-), профицит (+), тыс. рублей
		жилищно-коммунальное хозяйство	культура, кинематография	межбюджетные трансферты	
Петрушинский сельсовет	4768	612	2113	140	145
Саскалинский сельсовет	5597	1235	1681	131	171
Селетканский сельсовет	3181	451	902	124	68
Симоновский сельсовет	2236	241	541	114	202
Ураловский сельсовет	3100	295	1033	121	-118
Ушаковский сельсовет	4925	1108	1941	130	36
Малиновский сельсовет	2509	102	780	116	90
Чагойнский сельсовет	5108	1077	1720	123	114
Городские округа Амурской области					
город Благовещенск	8397305	1673407	148809	-	866229
город Белогорск	2114223	759959	88741	-	82409
город Зея	922644	253245	29416	-	-114301
город Райчихинск	538074	127318	19252	-	-237
город Свободный	1696357	653552	35923	-	141326
город Гында	1135937	147652	86088	-	18519
город Шимановск	525805	148294	24925	-	15127
пгт Прогресс рп	284210	34059	9736	-	10499

**Показатели бюджетов муниципальных образований
Амурской области в 2013 году**

Записка

Ответственные за выпуск:

Г.А. Серебрякова

И.Ю. Сергеева

Е.В. Абоймова

Тел.: (84162) 33-55-21

Подписано в печать _____

Формат _____

Печать _____

**РАСПРОСТРАНЕНИЕ
ОФИЦИАЛЬНОЙ СТАТИСТИЧЕСКОЙ
ИНФОРМАЦИИ**

**г. Благовещенск, ул. Кузнечная, 23
51-87-01**

<http://amurstat.gks.ru>