

**ФЕДЕРАЛЬНАЯ СЛУЖБА ГОСУДАРСТВЕННОЙ СТАТИСТИКИ**

ТЕРРИТОРИАЛЬНЫЙ ОРГАН ФЕДЕРАЛЬНОЙ СЛУЖБЫ  
ГОСУДАРСТВЕННОЙ СТАТИСТИКИ ПО АМУРСКОЙ ОБЛАСТИ  
(АМУРСТАТ)

**Преступность  
и правонарушения  
в Амурской области  
в 2000-2012 годах**

Статистический сборник

по каталогу №4.15

**УДК 311 (571.61)**  
**ББК 65.49-05**  
**П73**

Редакционная коллегия:

**М.А. Рябчинская, Е.Я. Решетова, Т.Н. Мокрова**

**П73 Преступность и правонарушения в Амурской области в 2000-2012 годах: Сборник/ Амурстат. - Б., 2013. – 28с.**

В сборнике представлены данные, характеризующие состояние преступности в Амурской области, в том числе о зарегистрированных правонарушениях, о выявленных лицах, совершивших преступления, в том числе женщинах и подростках. Приведены сведения об уголовных преступлениях, о борьбе с незаконным оборотом наркотиков и алкоголя, преступности в сфере экономической деятельности, судимости, местах лишения свободы. Используются официальные данные УМВД России по Амурской области, Амурского управления Федеральной службы России по контролю за оборотом наркотиков, Прокуратуры Амурской области, Управления судебного департамента в Амурской области.

Данные представлены в сравнении с рядом предшествующих лет, некоторые из них приведены в разрезе городов и районов Амурской области, регионов Дальневосточного федерального округа, а также в целом по Российской Федерации.

Данные рассчитаны согласно официальной статистической методологии. Представленный материал сопровождается методологическими пояснениями и понятиями, графическими материалами. Многие показатели представлены в динамике за 2000-2012 годы.

Сборник предназначен для органов власти и управления, юристов, преподавателей, аспирантов и студентов юридических вузов и колледжей, других заинтересованных пользователей.

В сборнике приняты условные обозначения:

- явление отсутствует
- ... данных не имеется
- 0,0 значение показателя меньше единицы измерения

**УДК 311 (571.61)**  
**ББК 65.49-05**

© Территориальный орган Федеральной службы государственной статистики по Амурской области, 2013  
E-mail: [P28\\_mail@gks.ru](mailto:P28_mail@gks.ru)  
<http://amurstat.gks.ru>

## ОГЛАВЛЕНИЕ

Предисловие .....	4
Число зарегистрированных преступлений .....	5
Число зарегистрированных преступлений по видам .....	6
Зарегистрировано преступлений в расчете на 10 тыс. населения .....	7
Число преступлений, совершенных отдельными категориями лиц.....	8
Удельный вес преступлений, совершенных несовершеннолетними и с их соучастием в общем числе раскрытых преступлений.....	8
Число лиц, совершивших преступления по возрасту .....	9
Число преступлений, совершенных несовершеннолетними и при их соучастии.....	9
Зарегистрировано преступлений, совершенных в отношении несовершеннолетних .....	10
Уровень раскрываемости преступлений.....	11
Состав лиц, совершивших преступления .....	12
Распределение выявленных лиц, совершивших преступления, по уровню образования .....	13
Число лиц, совершивших преступления в состоянии алкогольного опьянения .....	14
Число осужденных по приговорам судов, вступившим в законную силу, по отдельным видам преступлений .....	15
Состав осужденных .....	16
Число лиц, потерпевших от преступных посягательств.....	17
Число преступлений, по которым имеются потерпевшие.....	18
Преступления, связанные с незаконным оборотом наркотиков.....	19
Темп роста числа зарегистрированных преступлений, связанных с незаконным оборотом наркотиков.....	20
Распределение числа преступлений экономической направленности, предварительное следствие по которым обязательно по составам преступлений .....	21
Распределение женщин и мужчин, совершивших преступления в 2010 году, по видам преступлений .....	22
Доля женщин в общем числе выявленных лиц, совершивших преступления в 2010 году,% .....	23
Численность осужденных мужчин и женщин .....	24
Число зарегистрированных преступлений по городским округам и муниципальным районам .....	25
Число зарегистрированных преступлений – всего, по регионам Дальневосточного федерального округа.....	26
Число зарегистрированных преступлений в расчете на 100000 человек населения по регионам Дальневосточного федерального округа.....	26
Число зарегистрированных убийств и покушений на убийство по регионам Дальневосточного федерального округа.....	27
Число преступлений, совершенных несовершеннолетними и при их соучастии по регионам Дальневосточного федерального округа.....	27
Основные методологические пояснения показателей статистики правонарушений .....	28

## Предисловие

В последние годы преступность остается одной из главных проблем общества. В Амурской области в особый ряд встает вид преступности, связанный с наркобизнесом, что, прежде всего, самым пагубным образом сказывается на детской, подростковой и молодежной среде, вследствие чего возрастает серьезность проблемы подростковой преступности.

В 2012 году в Амурской области зарегистрировано 17904 случая правонарушений, что меньше уровня 2000 года на 18%, и уровня 2011 года - на 1,0%.

Уровень раскрываемости преступлений в области в 2012 году составил 60,6% против 76,2% в 2000 году (в 2011г. – 60,6%).

Значительный удельный вес имеет вид **преступности, связанный с незаконным оборотом наркотиков**, - 12,6% от общего числа зарегистрированных преступлений (в 2000г. – 9,7%, в 2011г. – 12,2%). По сравнению с предыдущим годом число таких преступлений увеличилось на 2% и в расчете на 100000 человек населения в целом по области составило 274 преступления против 227 в 2000 году (2011г. – 268). Из общего числа таких преступлений 62,9% совершены в крупных и особо крупных размерах (в 2011г. – 65,6%).

Число преступлений, совершенных в состоянии наркотического опьянения, в 2012 году по сравнению с 2011 годом увеличилось в 3,5 раза и составило 21.

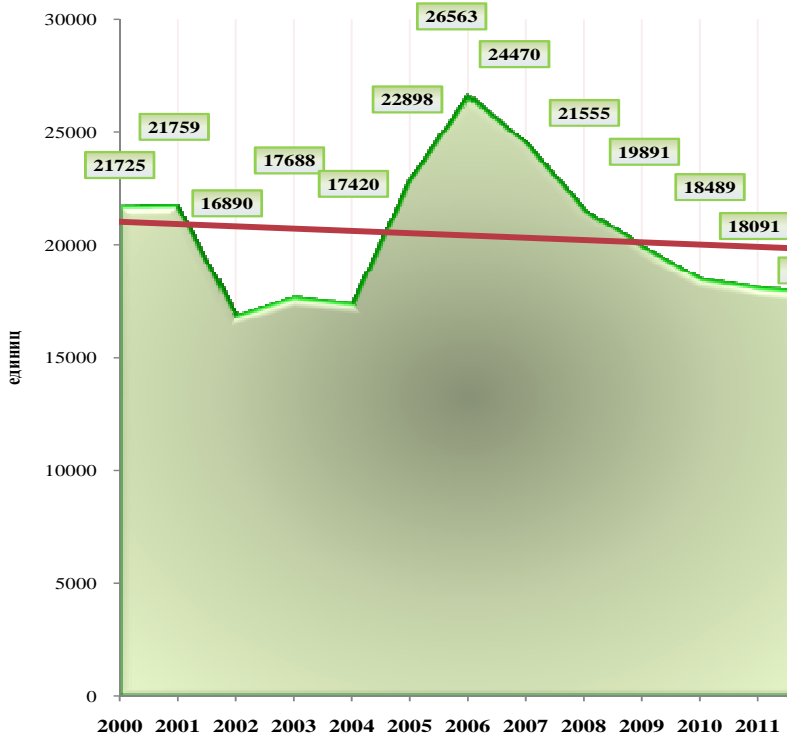
Положение с соблюдением законности и правопорядка в сфере экономики остается сложным. В то же время число преступлений **экономической направленности** в 2012 году снизилось против 2011 года в 1,6 раза и составило 276. В расчете на 100000 человек населения в целом по области они составили 34 преступления против 52 в 2011 году. Число преступлений экономической направленности, предварительное следствие по которым обязательно, уменьшилось по сравнению с 2011 годом в 1,5 раза и составило 253 случая (в расчете на 100000 человек населения - 31 преступление против 46 в 2011г.).

За 2012 год **количество выявленных лиц**, совершивших преступления, по сравнению с 2011 годом увеличилось на 0,2% и составило 9653 человека. Из их числа 26,5% совершили тяжкие и особо тяжкие преступления, из них 141 человек – убийство и покушение на убийство, 369 – умышленное причинение тяжкого вреда здоровью.

Основная доля лиц, совершивших преступления, приходится на совершивших кражи – 35,3% (3,4 тыс. человек), в 2011 году – 34,3% и 3,3 тыс. человек соответственно.

В 2012 году выявлен 791 несовершеннолетний, совершивший преступление, что по сравнению с 2011 годом меньше на 8% (с 2000г. – уменьшение в 2,8 раза).

## Число зарегистрированных преступлений

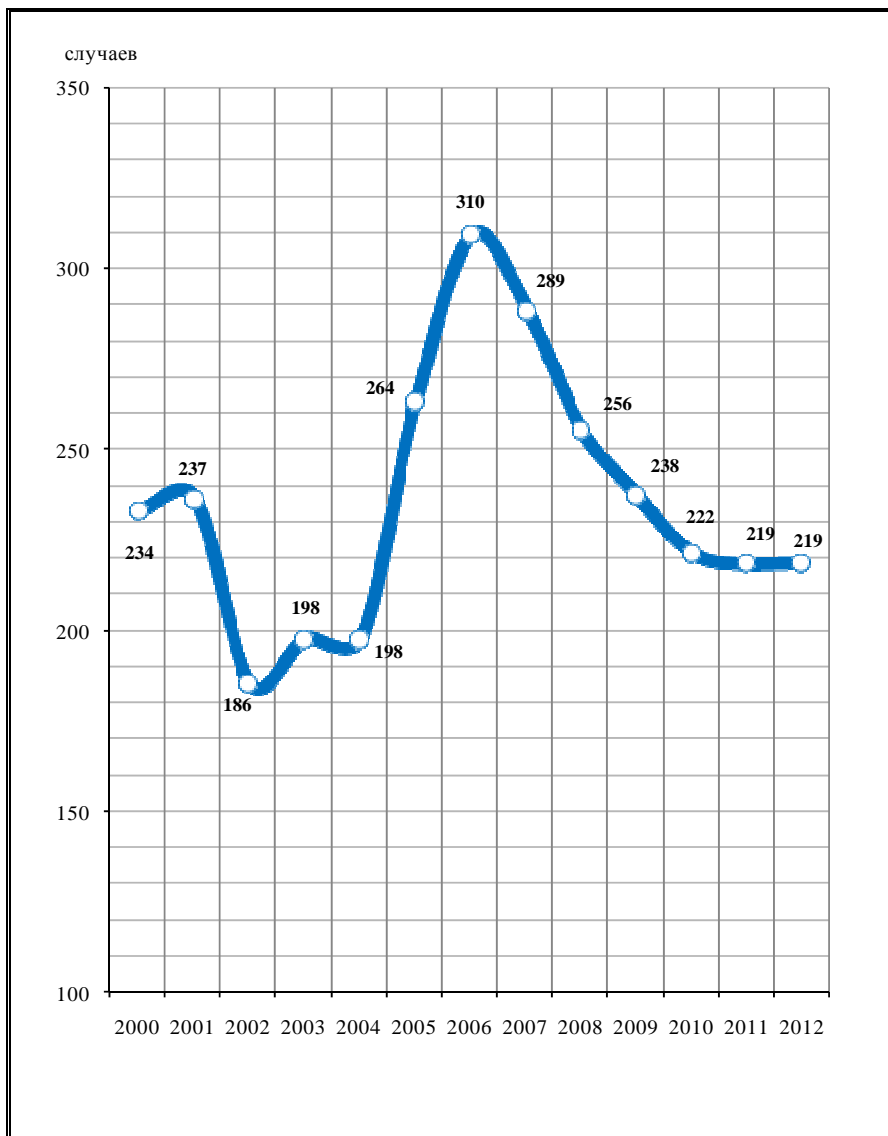


## Число зарегистрированных преступлений по видам

случаев

	2000	2005	2006	2007	2008	2009	2010	2011	2012
<b>Зарегистрировано преступлений, всего</b>	<b>21725</b>	<b>22898</b>	<b>26563</b>	<b>24470</b>	<b>21555</b>	<b>19891</b>	<b>18489</b>	<b>18091</b>	<b>17904</b>
из них:									
убийство и покушение на убийство	207	268	282	185	222	178	152	192	158
умышленное причинение тяжкого вреда здоровью	462	520	507	439	495	445	405	451	388
изнасилование и покушение на изнасилование	40	61	75	55	39	47	43	42	44
грабеж	993	1986	2332	1844	1582	1323	1222	956	908
разбой	174	252	239	194	183	171	126	123	124
кража	11536	11281	13101	11967	10085	8491	8475	8872	8525
преступления, связанные с незаконным оборотом наркотиков	2113	2117	2334	2502	2444	2388	2360	2213	2248
преступления против безопасности движения и эксплуатации транспорта	403	192	212	204	182	164	189	229	220
взяточничество	9	17	18	34	34	44	19	11	25

## Зарегистрировано преступлений в расчете на 10 тыс. населения<sup>1)</sup>



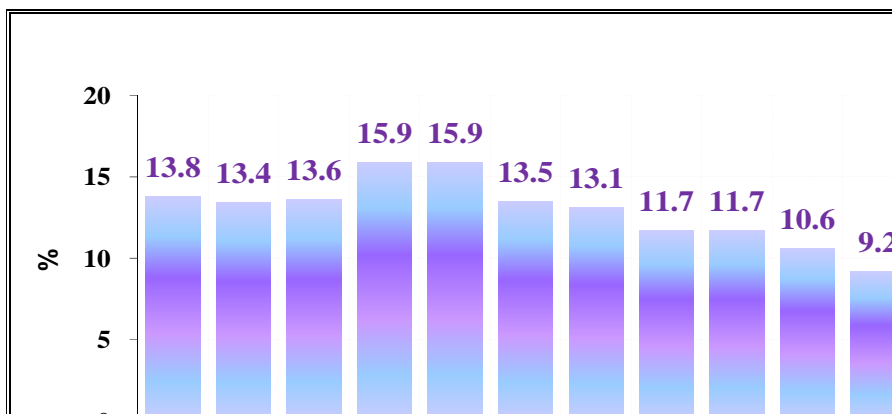
<sup>1)</sup> За 2003-2012 гг. число зарегистрированных преступлений на 10000 человек рассчитано с использованием численности населения, пересчитанной с учетом итогов Всероссийской переписи населения 2012 года.

## Число преступлений, совершенных отдельными категориями лиц

единиц

	2000	2005	2006	2007	2008	2009	2010	2011	2012
<b>Число преступлений, совершенных:</b>									
несовершеннолетними или при их соучастии	2240	1700	1908	1643	1521	1299	1095	971	890
лицами, ранее совершавшими преступления	5751	4070	4269	3628	3773	3207	3549	5887	7219
в группе	3675	2099	1973	1894	1633	1198	1102	1060	997
в том числе организованной	138	119	124	136	143	144	99	93	84
в состоянии алкогольного опьянения	4291	2255	1974	1571	1277	1195	2146	3011	3751

## Удельный вес преступлений, совершенных несовершеннолетними и с их соучастием в общем числе раскрытых преступлений





### Число лиц, совершивших преступления по возрасту

человек

	2000	2005	2006	2007	2008	2009	2010	2011	2012
<b>Всего</b>	<b>15987</b>	<b>11898</b>	<b>13056</b>	<b>12523</b>	<b>11541</b>	<b>11097</b>	<b>10652</b>	<b>9637</b>	<b>9653</b>
из них									
14-17 лет	2200	1969	1983	1757	1510	1125	922	856	791
удельный вес, %	13,8	16,5	15,2	14,0	13,1	10,1	8,7	8,9	8,2
18-29 лет	7249	5760	6117	5975	5496	5278	5074	4501	4498
удельный вес, %	45,3	48,4	46,9	47,7	47,6	47,6	47,6	46,7	46,6

### Число преступлений, совершенных несовершеннолетними и при их соучастии

единиц

	2000	2005	2006	2007	2008	2009	2010	2011	2012
<b>Всего</b>	<b>2240</b>	<b>1700</b>	<b>1908</b>	<b>1643</b>	<b>1521</b>	<b>1299</b>	<b>1095</b>	<b>971</b>	<b>890</b>
в том числе:									
тяжкие и особо тяжкие преступления	1860	521	562	541	438	402	353	256	236
удельный вес, %	83,0	30,6	29,5	32,9	28,8	30,9	32,2	26,4	26,5
<b>По видам преступлений</b>									
убийство и покушение на убийство	8	17	14	12	12	15	5	9	6
умышленное причинение тяжкого вреда здоровью	27	29	23	20	30	13	16	14	10
изнасилование и покушение на изнасилование	9	7	11	10	6	11	6	5	3
грабеж	159	216	233	184	153	183	131	91	80
разбой	24	43	32	36	41	29	16	9	11
кража	1551	980	1084	913	887	667	578	565	528
хулиганство	77	7	4	3	5	-	1	-	2

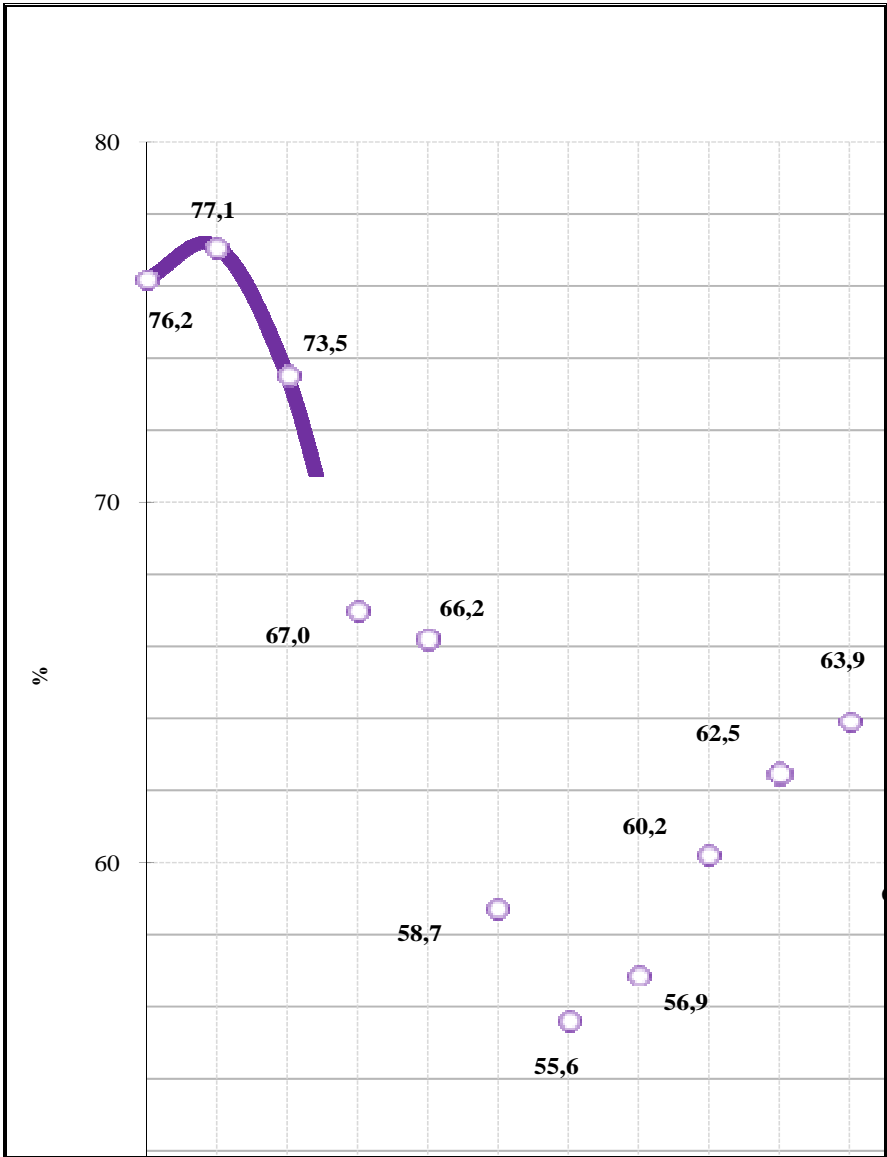
**Зарегистрировано преступлений, совершенных  
в отношении несовершеннолетних**

человек

	2000	2005	2006	2007	2008	2009	2010	2011	2012
Убийство матерью новорожденного ребенка	-	-	2	2	-	-	-	2	-
Действия сексуального характера в отношении несовершеннолетних <sup>1)</sup>	1	8	11	35	26	27	42	48	28
Развратные действия в отношении несовершеннолетних	3	4	14	20	17	15	29	23	6
Злостное уклонение от уплаты средств на содержание детей или нетрудоспособных родителей	64	41	63	81	100	295	460	381	536
Вовлечение несовершеннолетнего в совершение преступления	138	105	90	62	52	33	24	20	20
Вовлечение несовершеннолетнего в совершение антиобщественных действий	1	1	4	-	-	-	-	-	-
Неисполнение обязанностей по воспитанию несовершеннолетнего	35	109	164	103	85	93	65	67	61

<sup>1)</sup> Половое сношение или иные действия сексуального характера с лицом, не достигшим 14-летнего возраста, с 2008г. – с 16-летнего возраста.

## Уровень раскрываемости преступлений



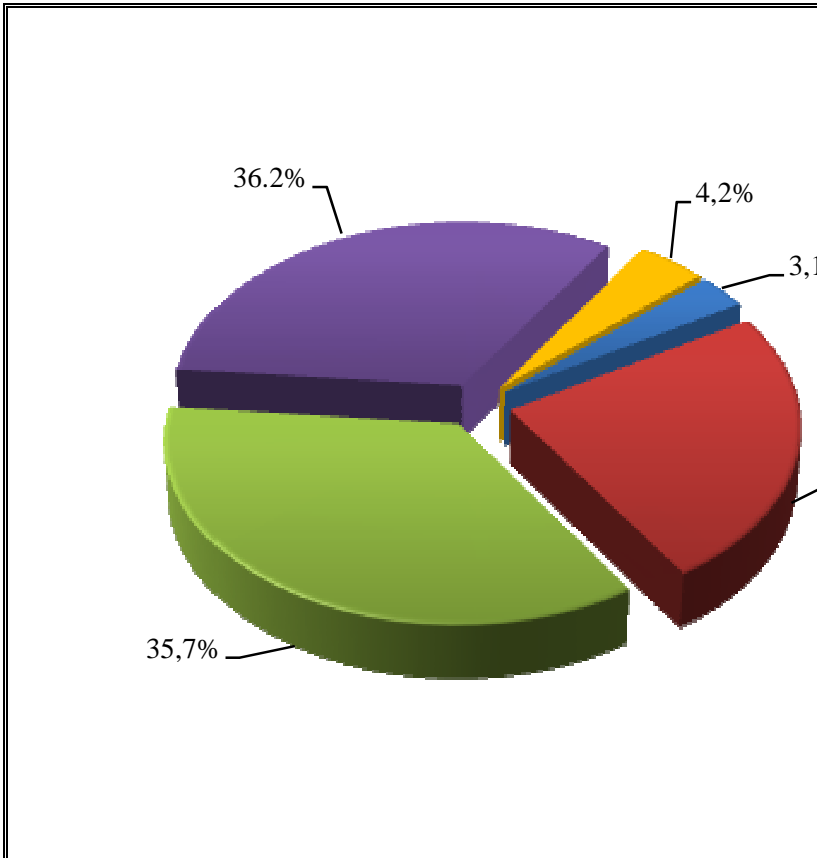
## Состав лиц, совершивших преступления

человек

	2000	2005	2006	2007	2008	2009	2010	2011	2012
<b>Выявлено лиц, совершивших преступления, всего</b>	<b>15987</b>	<b>11898</b>	<b>13056</b>	<b>12523</b>	<b>11541<sup>1)</sup></b>	<b>11097</b>	<b>10652<sup>1)</sup></b>	<b>9637</b>	<b>9653<sup>1)</sup></b>
из них:									
по полу:									
мужчины	13999	10380	11092	10691	9743	9267	9046	8205	8160
женщины	1988	1518	1964	1832	1798	1830	1606	1432	1493
по возрасту во время совершения преступления, лет									
14-15	628	579	542	544	373	296	308	270	269
16-17	1572	1390	1441	1213	1137	829	614	586	522
18-24	4457	3638	3862	3812	3598	3380	3198	2798	2709
25-29	2792	2122	2255	2163	1898	1898	1876	1703	1789
30 и старше	6538	4169	4956	4791	4528	4694	4655	4280	4363
по возрасту во время совершения преступления:									
несовершеннолетние	2200	1969	1983	1757	1510	1125	922	856	791
по занятию на момент совершения преступления:									
рабочие	3627	2342	2674	2541	2260	2136	2049	1852	1982
работники сельскохозяйственных предприятий (1995г. – колхозники)	416	34	34	24	22	20	12	15	28
служащие	409	311	312	280	281	213	149	131	80
учащиеся и студенты	1229	1232	1489	1268	1317	1153	928	784	698
лица без постоянного источника дохода	9351	7343	7900	7729	6913	6772	6888	6251	6289

<sup>1)</sup> Расхождение между итогом и суммой слагаемых за счет лиц до 14 лет

**Распределение выявленных лиц, совершивших преступления,  
по уровню образования в 2012 году**



**Число лиц, совершивших преступления  
в состоянии алкогольного опьянения**

человек

	2000	2005	2006	2007	2008	2009	2010	2011	2012
<b>Всего</b>	<b>4556</b>	<b>2387</b>	<b>2047</b>	<b>1636</b>	<b>1296</b>	<b>1120</b>	<b>1874</b>	<b>2912</b>	<b>3741</b>
из них:									
несовершеннолетних	362	221	175	122	91	63	66	100	159
удельный вес, %	7,9	9,3	8,5	7,5	7,0	5,6	3,5	3,4	4,3
женщин	510	298	248	219	189	150	299	412	536
удельный вес, %	11,2	12,5	12,1	13,4	14,6	13,4	16,0	14,1	14,3
<b>Совершили преступления:</b>									
тяжкие и особо тяжкие	3130	948	842	587	499	476	572	892	978
убийство и покушение на убийство	134	160	171	115	130	114	92	102	114
умышленное причинение тяжкого вреда здоровью	318	262	220	154	138	152	183	312	299
изнасилование и покушение на изнасилование	34	49	38	36	18	15	21	18	32
разбой	99	68	44	34	20	28	31	55	68
грабеж	358	212	171	120	75	72	153	211	236
кража	2146	712	599	451	388	264	604	1057	1478
хулиганство	349	22	7	8	3	4	1	4	7

**Число осужденных по приговорам судов, вступившим  
в законную силу, по отдельным видам преступлений <sup>1)</sup>**

человек

	2000	2005	2006	2007	2008	2009	2010	2011	2012
<b>Число осужденных - всего</b>	<b>12200</b>	<b>9982</b>	<b>8283</b>	<b>10143</b>	<b>9217</b>	<b>8462</b>	<b>8548</b>	<b>7378</b>	<b>7183</b>
из них за преступления:									
убийство	182	207	224	227	230	184	166	107	124
умышленное причинения тяжкого вреда здоровью	351	518	493	479	407	426	411	364	354
изнасилование	33	50	63	64	31	37	22	37	33
разбой	229	195	163	172	139	116	115	107	90
грабеж	657	678	786	724	525	476	516	437	328
кража	7226	4197	3154	3552	3295	2500	2453	2266	2185
незаконные действия и нарушение правил обращения с наркотическими веществами и психотропными средствами	1589	1437	1536	1761	1655	1915	1996	1772	1749
нарушение правил дорожного движения и эксплуатации транспортных средств, повлекшие по неосторожности смерть человека, двух или более лиц	16	48	40	43	41	36	40	31	50

<sup>1)</sup> Численность и состав осужденных показан по всем судам области (Амурский областной суд, районные (городские) суды и судебные участки мировых судей)

Состав осужденных<sup>1)</sup>

процентов

	2000	2005	2006	2007	2008	2009	2010	2011	2012
<b>Осуждено - всего</b>	<b>100,0</b>	<b>100,0</b>	<b>100,0</b>	<b>100,0</b>	<b>100,0</b>	<b>100,0</b>	<b>100,0</b>	<b>100,0</b>	<b>100,0</b>
из них в возрасте, лет:									
14-17	14,0	15,8	13,8	12,2	10,9	9,2	7,6	6,1	5,9
18-24	32,3	31,5	33,7	31,5	32,5	31,7	30,2	30,3	28,6
25-29	17,2	18,2	18,7	18,1	18,3	18,4	18,4	18,7	19,7
30-49	33,0	30,2	29,6	33,5	33,4	35,3	38,9	39,9	41,3
50 и стар- ше	3,5	4,2	4,2	4,7	4,9	5,4	4,9	5,0	4,5
Из общего числа осу- жденных:									
женщины	9,6	10,8	12,1	12,9	13,9	14,2	13,5	13,2	13,7
ранее су- димые, включая лиц, имевших снятые и погашен- ные су- димости	39,2	47,1	48,6	47,6	46,8	70,3	50,1	52,9	53,6
трудоспо- собные лица без опреде- ленных занятий	55,7	55,8	55,3	54,8	55,8	56,8	58,0	59,9	60,6

<sup>1)</sup> Численность и состав осужденных показан по всем судам области (Амурский областной суд, районные (городские) суды и судебные участки мировых судей)



## Число лиц, потерпевших от преступных посягательств

человек

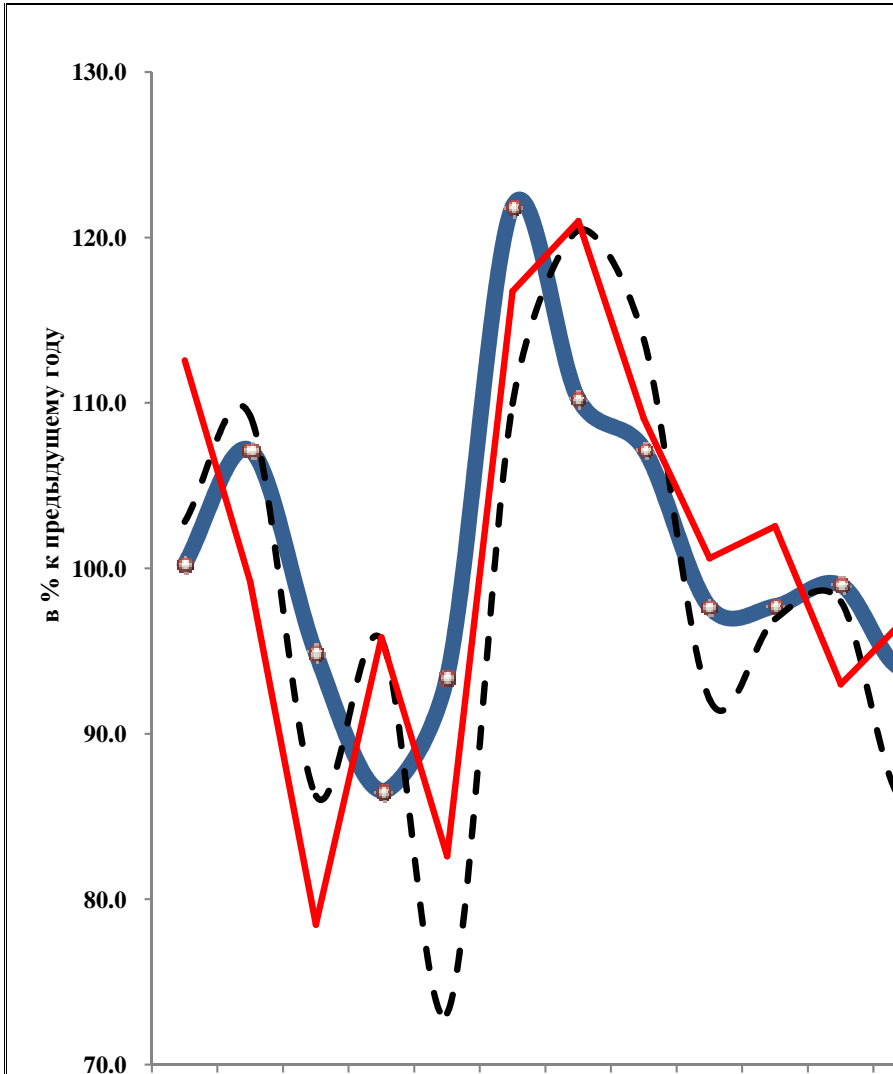
Годы	Число лиц, потерпевших от преступных посягательств			из них в результате преступных посягательств					
				погибли			получили тяжкий вред здоровью		
	всего	из них		всего	из них		всего	из них	
		несовершеннолетние	женщины		несовершеннолетние	женщины		несовершеннолетние	женщины
2000	15558	778	3898	546	25	81	653	48	74
2001	16662	627	5881	623	26	118	661	66	115
2002	11339	481	3893	546	21	223	558	37	116
2003	12399	611	4625	530	23	118	530	51	99
2004	12858	683	5012	548	23	117	419	28	77
2005	17287	1090	7076	559	32	117	571	44	133
2006	21229	1144	9116	530	30	118	571	35	115
2007	18196	1097	8555	428	22	108	428	29	69
2008	16403	1008	7748	483	18	120	453	22	108
2009	18198	1231	7641	352	24	98	479	29	100
2010	16883	1381	7333	335	19	92	417	32	103
2011	16687	1298	6793	411	37	104	614	37	148
2012	16287	1286	6876	350	31	109	442	28	109

### Число преступлений, по которым имеются потерпевшие

	2000	2005	2006	2007	2008	2009	2010	2011	2012
<b>Число преступлений, по которым имеются потерпевшие, всего</b>	<b>13507</b>	<b>16384</b>	<b>19509</b>	<b>17340</b>	<b>15414</b>	<b>14326</b>	<b>13333</b>	<b>13167</b>	<b>13234</b>
из них совершенные в отношении:									
иностранных граждан и лиц без гражданства	86	66	75	62	72	96	50	69	86
собственников и предпринимателей без образования юридического лица	1105	215	834	1105	1100	954	998	987	1087
сотрудников правоохранительных органов	224	176	252	405	355	349	283	306	250
<b>Число расследованных преступлений, всего</b>	<b>7955</b>	<b>7475</b>	<b>8462</b>	<b>7952</b>	<b>7358</b>	<b>7122</b>	<b>6766</b>	<b>6294</b>	<b>6420</b>
из них совершенные по мотивам:									
корыстным	4388	4152	4616	4104	4068	3770	3798	3768	3880
хулиганским	397	277	247	178	144	172	128	172	124
бытовым	1362	1148	1418	1416	1220	1052	963	1156	1144
с целью приобретения наркотиков	10	20	16	4	4	2	9	8	25
с целью получения денежных средств	13	44	23	17	16	10	7	8	9



**Темп роста числа зарегистрированных преступлений,  
связанных с незаконным оборотом наркотиков**



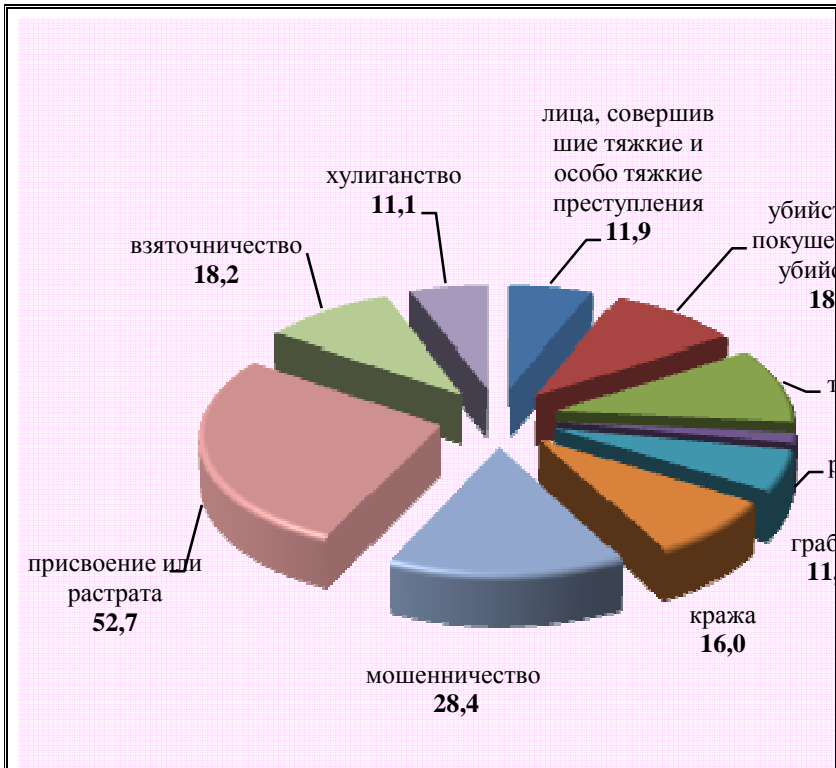
**Распределение числа преступлений экономической направленности, предварительное следствие по которым обязательно по составам преступлений**

	2012, единиц	В % (размах) к предыдущему году							
		2005	2006	2007	2008	2009	2010	2011	2012
<b>Всего преступлений экономической направленности, предварительное следствие по которым обязательно</b>	<b>253</b>	<b>134</b>	<b>129</b>	<b>80</b>	<b>94</b>	<b>97</b>	<b>44</b>	<b>78</b>	<b>66</b>
в том числе:									
тяжкие и особо тяжкие	154	132	116	68	104	129	51	94	59
против собственности	123	107	127	78	111	93	53	90	87
из них:									
присвоение или растрата	40	74	88	114	82	80	72	126	93
мошенничество	71	131	147	65	113	96	50	81	84
в сфере экономической деятельности	56	в1,5р	119	75	94	119	47	69	38
из них:									
незаконное предпринимательство	7	в3,2р	100,0	88	50	100,0	71	80	в1,8р
изготовление или сбыт поддельных денег или ценных бумаг	29	в1,6р	125	57	94	136	43	79	35
против государственной власти, интересов государственной службы и службы в органах местного самоуправления	37	120	99,2	78	107	105	47	71	109
из них:									
взяточничество	25	100,0	в1,5р	40	81	в3,4р	43	58	в2,3р

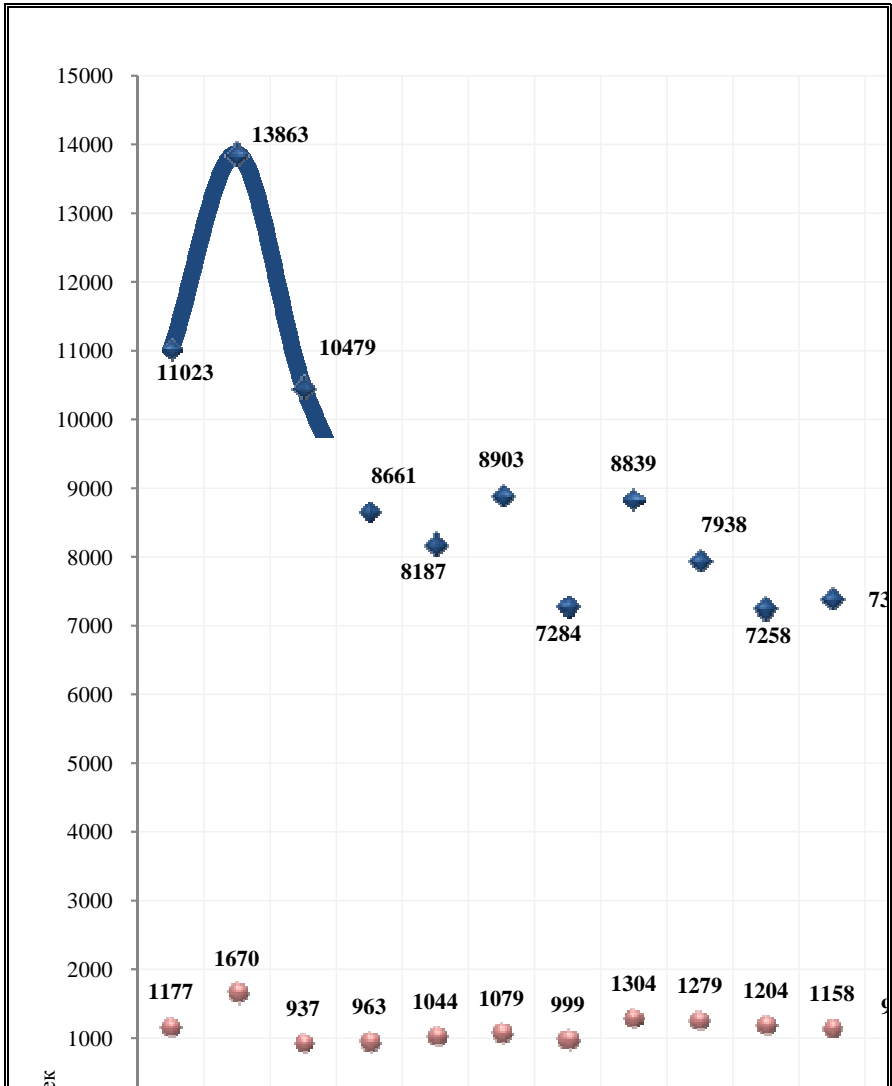
**Распределение женщин и мужчин, совершивших преступления в 2012 году, по видам преступлений**

	Человек		Распределение по полу, %	
	женщины	мужчины	женщины	мужчины
<b>Всего</b>	<b>1493</b>	<b>8160</b>	<b>15,5</b>	<b>84,5</b>
из них лица, совершившие тяжкие и особо тяжкие преступления	305	2254	11,9	88,1
<b>По видам преступлений</b>				
убийство и покушение на убийство	26	115	18,4	81,6
умышленное причинение тяжкого вреда здоровью	75	294	20,3	79,7
разбой	3	106	2,8	97,2
грабеж	49	391	11,1	88,9
кража	545	2865	16,0	84,0
мошенничество	44	111	28,4	71,6
присвоение или растрата	29	26	52,7	47,3
незаконное предпринимательство	-	1	-	100,0
взяточничество	2	9	18,2	81,8
хулиганство	1	8	11,1	88,9

**Доля женщин в общем числе выявленных лиц,  
совершивших преступления в 2012 году, %**



## Численность осужденных мужчин и женщин





## Число зарегистрированных преступлений по городским округам и муниципальным районам

на 10000 населения

	2000	2005	2006	2007	2008	2009	2010	2011	2012
<b>Амурская область</b>	<b>234</b>	<b>264</b>	<b>310</b>	<b>289</b>	<b>256</b>	<b>238</b>	<b>222</b>	<b>219</b>	<b>219</b>
<b>городские округа:</b>									
г.Благовещенск	229	259	312	268	247	231	206 <sup>1)</sup>	215 <sup>1)</sup>	243 <sup>1)</sup>
г.Белогорск и Белогорский район	244	255 <sup>1)</sup>	274 <sup>1)</sup>	284 <sup>1)</sup>	272 <sup>1)</sup>	259 <sup>1)</sup>	239 <sup>1)</sup>	244 <sup>1)</sup>	263 <sup>1)</sup>
г.Райчихинск <sup>2)</sup>	181	282	338	274	260	210	235	255	218
г.Свободный и Свободненский район	243	325 <sup>1)</sup>	395 <sup>1)</sup>	375 <sup>1)</sup>	341 <sup>1)</sup>	328 <sup>1)</sup>	300 <sup>1)</sup>	240 <sup>1)</sup>	236 <sup>1)</sup>
г.Зея и Зейский район	173	196	246	215	166	165	191	164	169
г.Тында и Тындинский район	205	207	230	224	212	176	177	178	175
г.Шимановск и Шимановский район	236	277	382	257	247	244	259	207	267
<b>муниципальные районы:</b>									
Архаринский	241	334	440	379	287	256	228	299	248
Белогорский	251	...	...	...	...	...	...	...	...
Благовещенский	347	263	281	298	217	218	...	...	...
Бурейский	257	331	408	398	333	289	280	249	239
Завитинский	323	231	291	248	271	242	255	250	250
Ивановский	300	279	325	288	223	233	256	243	234
Константиновский	261	318	333	303	218	244	251	242	217
Магдагачинский	225	196	185	218	171	174	167	190	157
Мазановский	203	220	240	251	237	277	207	224	180
Михайловский	230	207	231	280	234	204	199	263	220
Октябрьский	245	241	217	253	197	184	223	199	199
Ромненский	313	255	224	235	243	190	181	202	179
Свободненский	351	...	...	...	...	...	...	...	...
Селемджинский	139	202	285	307	213	182	109	150	139
Серьшевский	236	266	303	273	254	203	228	215	194
Сковородинский	161	208	229	252	256	224	219	196	186
Тамбовский	308	277	313	298	253	222	233	228	225

<sup>1)</sup> Включая район

<sup>2)</sup> Включая пгт Прогресс

**Число зарегистрированных преступлений по регионам  
Дальневосточного федерального округа**

единиц

	2000	2005	2008	2009	2010	2011	2012
<b>Российская Федерация</b>	<b>2952367</b>	<b>3554738</b>	<b>3209862</b>	<b>2994820</b>	<b>2628799</b>	<b>2404807</b>	<b>2302168</b>
<b>Дальневосточный федеральный округ</b>	<b>176654</b>	<b>191508</b>	<b>193200</b>	<b>167576</b>	<b>143615</b>	<b>129346</b>	<b>128045</b>
Республика Саха (Якутия)	15142	18993	20746	18739	17181	15098	12129
Камчатский край	8505	9907	6297	6100	5445	5335	5329
Приморский край	57296	61848	65554	56181	50927	45637	48067
Хабаровский край	45633	52182	55275	44023	32321	27492	26534
<b>Амурская область</b>	<b>21725</b>	<b>22898</b>	<b>21555</b>	<b>19891</b>	<b>18489</b>	<b>18091</b>	<b>17904</b>
Магаданская область	6344	4659	4313	4127	3556	3220	3234
Сахалинская область	14682	14592	13737	13019	10858	10026	10218
Еврейская автономная область	6211	5578	4786	4603	4019	3719	3791
Чукотская автономная область	1116	851	937	893	819	728	839

**Число зарегистрированных преступлений  
в расчете на 10000 человек населения по регионам  
Дальневосточного федерального округа**

единиц

	2000	2005	2006	2007	2008	2009	2010	2011	2012
<b>Российская Федерация</b>	<b>2028</b>	<b>2477</b>	<b>2695</b>	<b>2509</b>	<b>2249</b>	<b>2097</b>	<b>1840</b>	<b>1682</b>	<b>1609</b>
<b>Дальневосточный федеральный округ</b>	<b>2478</b>	<b>2947</b>	<b>3714</b>	<b>3445</b>	<b>3041</b>	<b>2648</b>	<b>2279</b>	<b>2061</b>	<b>2044</b>
Республика Саха (Якутия)	1577	1991	2528	2410	2164	1956	1793	1578	1269
Камчатский край	2302	2912	3584	2521	1928	1882	1689	1662	1665
Приморский край	2689	3066	4128	3865	3322	2856	2599	2338	2464
Хабаровский край	3111	3763	4701	4464	4085	3261	2401	2048	1976
<b>Амурская область</b>	<b>2338</b>	<b>2639</b>	<b>3104</b>	<b>2888</b>	<b>2561</b>	<b>2377</b>	<b>2223</b>	<b>2193</b>	<b>2185</b>
Магаданская область	3204	2706	3522	2922	2655	2580	2254	2071	2093
Сахалинская область	2600	2777	3115	2975	2709	2588	2176	2021	2063
Еврейская автономная область	3198	3036	3444	3226	2682	2589	2272	2121	2174
Чукотский авт. округ	1872	1633	2068	1954	1785	1729	1613	1437	1645

### Число зарегистрированных убийств и покушений на убийство по регионам Дальневосточного федерального округа

единиц

	2000	2005	2008	2009	2010	2011	2012
<b>Российская Федерация</b>	<b>31829</b>	<b>30849</b>	<b>20056</b>	<b>17681</b>	<b>15563</b>	<b>14305</b>	<b>13265</b>
<b>Дальневосточный федеральный округ</b>	<b>2026</b>	<b>2348</b>	<b>1587</b>	<b>1334</b>	<b>1117</b>	<b>1084</b>	<b>1003</b>
Республика Саха (Якутия)	319	320	233	211	182	169	163
Камчатский край	72	95	47	48	44	35	26
Приморский край	621	771	498	411	334	312	256
Хабаровский край	484	546	347	267	264	214	230
<b>Амурская область</b>	<b>207</b>	<b>268</b>	<b>222</b>	<b>178</b>	<b>152</b>	<b>192</b>	<b>158</b>
Магаданская область	74	71	50	40	30	32	25
Сахалинская область	173	204	130	127	72	79	94
Еврейская автономная область	57	53	53	32	30	38	38
Чукотский авт. округ	19	20	7	20	9	13	13

### Число преступлений, совершенных несовершеннолетними и при их соучастии по регионам Дальневосточного федерального округа

единиц

	2000	2005	2008	2009	2010	2011	2012
<b>Российская Федерация</b>	<b>195426</b>	<b>154734</b>	<b>116090</b>	<b>94720</b>	<b>78548</b>	<b>71910</b>	<b>64270</b>
<b>Дальневосточный федеральный округ</b>	<b>14094</b>	<b>11382</b>	<b>9913</b>	<b>7939</b>	<b>6596</b>	<b>5962</b>	<b>5407</b>
Республика Саха (Якутия)	1107	1154	1082	886	745	651	652
Камчатский край	678	456	243	233	245	216	227
Приморский край	4554	3423	3229	2355	2083	1872	1590
Хабаровский край	3156	2979	2567	1990	1536	1457	1369
<b>Амурская область</b>	<b>2240</b>	<b>1700</b>	<b>1521</b>	<b>1299</b>	<b>1095</b>	<b>971</b>	<b>890</b>
Магаданская область	504	306	179	216	184	168	178
Сахалинская область	1235	891	665	612	492	450	319
Еврейская автономная область	478	421	387	303	169	152	147
Чукотский автономный округ	142	52	40	45	47	25	35

## **Основные методологические пояснения показателей статистики правонарушений**

**Преступность** – социально-правовое явление, включающее преступления, совершенные на конкретной территории в течение определенного периода времени, и характеризующееся количественными и качественными показателями.

**Преступление** – виновно совершенное общественно опасное деяние, запрещенное Уголовным кодексом Российской Федерации под угрозой наказания.

**Зарегистрированное преступление** – выявленное и официально взятое на учет органами внутренних дел общественно опасное деяние, предусмотренное уголовным законодательством.

**Грабеж** – открытое хищение чужого имущества.

**Разбой** - нападение в целях хищения чужого имущества, совершенное с применением насилия, опасного для жизни или здоровья, либо с угрозой применения такого насилия.

**Кража** – тайное хищение чужого имущества.

**Присвоение или растрата** – хищение чужого имущества, вверенного виновному.

**Мошенничество** – хищение чужого имущества или приобретение права на чужое имущество путем обмана или злоупотребления доверием.

**Лица, совершившие преступления** – официально взятые на учет органами внутренних дел лица, на которых заведены уголовные дела.

**Преступность несовершеннолетних** – совокупность преступлений, совершенных подростками, которым ко времени совершения преступления исполнилось четырнадцать, но не исполнилось восемнадцати лет.

**Осужденные** – лица, в отношении которых судами вынесены обвинительные приговоры, вступившие в законную силу.

**Состав осужденных** – распределение общего числа осужденных по полу, возрасту, мерам наказания, назначенным судами.

**Лишение свободы** заключается в изоляции осужденного от общества путем направления его в колонию-поселение или помещения в исправительную колонию общего, строгого или особого режима либо в тюрьму. Лица, осужденные к лишению свободы, не достигшие к моменту вынесения судом приговора восемнадцатилетнего возраста, помещаются в воспитательные колонии общего или усиленного режима.

**Преступность и правонарушения в Амурской области  
в 2000-2012 годах**

Статистический сборник

Ответственные за выпуск:

Е.Я. Решетова

Е.В. Абоймова

Т.Н. Мокрова

Тел.: (84162) 33-55-21  
42-56-74

Подписано в печать \_\_\_\_\_

Формат \_\_\_\_\_

**РАСПРОСТРАНЕНИЕ  
ОФИЦИАЛЬНОЙ СТАТИСТИЧЕСКОЙ  
ИНФОРМАЦИИ**

**г.Благовещенск, ул.Кузнечная, 23  
51-87-01, 33-46-48**

**<http://amurstat.gks.ru>**