

ФЕДЕРАЛЬНАЯ СЛУЖБА ГОСУДАРСТВЕННОЙ СТАТИСТИКИ
ТЕРРИТОРИАЛЬНЫЙ ОРГАН ФЕДЕРАЛЬНОЙ СЛУЖБЫ
ГОСУДАРСТВЕННОЙ СТАТИСТИКИ ПО АМУРСКОЙ ОБЛАСТИ
(АМУРСТАТ)

**Показатели бюджетов
муниципальных образований
в 2020 году**

Записка
по каталогу № 4.11

Благовещенск
2021

УДК 311(571.61)
ББК 65.422-05
П48

Редакционная коллегия:

М.А. Рябчинская, Е.О. Решетова, И.С. Коваль

П48 Показатели бюджетов муниципальных образований в 2020 году:
Записка/Амурстат - Благовещенск, 2021 - 45с.

Записка подготовлена по данным о консолидированном бюджете области, полученным от министерства финансов Амурской области и формы статистического наблюдения №1-МБ «Сведения об исполнении бюджета муниципального образования».

Содержит информацию, характеризующую формирование доходов бюджета и его расходы в целом по области и по муниципальным образованиям. Приводятся отдельные показатели бюджетной обеспеченности населения муниципальных образований области.

При подготовке были использованы: Конституция Российской Федерации, Бюджетный кодекс РФ, Налоговый кодекс РФ, Федеральный закон № 131 «Об общих принципах организации местного самоуправления в Российской Федерации».

УДК 311(571.61)

ББК 65.422-05

© Территориальный орган Федеральной
службы государственной статистики
по Амурской области, 2021
E-mail: P28_mail@gks.ru
[http:// amurstat.gks.ru](http://amurstat.gks.ru)

Содержание

| | |
|------------------------------------------------------------------------------|----|
| Методологические пояснения..... | 4 |
| 1. Исполнение местных бюджетов | 10 |
| 2. Доходы местных бюджетов..... | 12 |
| 3. Расходы местных бюджетов..... | 22 |
| 4. Бюджетная обеспеченность и финансовая устойчивость местных бюджетов | 26 |
| Приложения..... | 29 |

Методологические пояснения

Муниципальное образование - городское или сельское поселение, муниципальный район, городской округ, городской округ с внутригородским делением, внутригородской район либо внутригородская территория города федерального значения.

Городское поселение - город или поселок, в которых местное самоуправление осуществляется населением непосредственно и (или) через выборные и иные органы местного самоуправления.

Сельское поселение - один или несколько объединенных общей территорией сельских населенных пунктов (поселков, сел, станиц, деревень, хуторов, кишлаков, аулов и других сельских населенных пунктов), в которых местное самоуправление осуществляется населением непосредственно и (или) через выборные и иные органы местного самоуправления.

Муниципальный район - несколько поселений или поселений и межселенных территорий, объединенных общей территорией, в границах которой местное самоуправление осуществляется в целях решения вопросов местного значения межпоселенческого характера населением непосредственно и (или) через выборные и иные органы местного самоуправления, которые могут осуществлять отдельные государственные полномочия, передаваемые органам местного самоуправления федеральными законами и законами субъектов РФ.

Городской округ - городское поселение, которое не входит в состав муниципального района и органы местного самоуправления которого осуществляют полномочия по решению вопросов местного значения поселения и вопросов местного значения муниципального района, а также могут осуществлять отдельные государственные полномочия, передаваемые органам местного самоуправления федеральными законами и законами субъектов РФ.

Бюджетная система РФ - основанная на экономических отношениях и государственном устройстве РФ, регулируемая законодательством РФ совокупность федерального бюджета, бюджетов субъектов РФ, местных бюджетов и бюджетов государственных внебюджетных фондов.

К бюджетам бюджетной системы РФ относятся:

- федеральный бюджет и бюджеты государственных внебюджетных фондов РФ;
- бюджеты субъектов РФ и бюджеты территориальных государственных внебюджетных фондов;
- местные бюджеты, в том числе:
 - бюджеты муниципальных районов, бюджеты городских округов с внутригородским делением, бюджеты внутригородских муниципальных образований городов федерального значения Москвы, Санкт-Петербурга и Севастополя;
 - бюджеты городских и сельских поселений, бюджеты внутригородских районов.

Бюджет - форма образования и расходования денежных средств, предназначенных для финансового обеспечения задач и функций государства и местного самоуправления.

Консолидированный бюджет - свод бюджетов бюджетной системы РФ на соответствующей территории (за исключением бюджетов государственных внебюджетных фондов) без учета межбюджетных трансфертов между этими бюджетами.

Бюджет муниципального образования (местный бюджет) предназначен для исполнения расходных обязательств муниципального образования.

Доходы бюджета - поступающие в бюджет денежные средства, за исключением средств, являющихся источниками финансирования дефицита бюджета. К доходам бюджетов относятся налоговые доходы, неналоговые доходы и безвозмездные поступления.

К **налоговым доходам** бюджетов относятся доходы от предусмотренных законодательством РФ о налогах и сборах федеральных налогов и сборов, в том числе от налогов, предусмотренных специальными налоговыми режимами, региональных налогов, местных налогов и сборов, а также пеней и штрафов по ним.

В **бюджеты городских поселений** зачисляются налоговые доходы от следующих **местных налогов**, устанавливаемых представительными органами поселений в соответствии с законодательством РФ о налогах и сборах:

- земельного налога - по нормативу 100 процентов;
- налога на имущество физических лиц - по нормативу 100 процентов.

В **бюджеты городских поселений** зачисляются налоговые доходы от следующих **федеральных налогов и сборов**, в том числе налогов, предусмотренных специальными налоговыми режимами:

- налога на доходы физических лиц - по нормативу 10 процентов;
- единого сельскохозяйственного налога - по нормативу 50 процентов и др.

В **бюджеты муниципальных районов** подлежат зачислению налоговые доходы от следующих **местных налогов**, устанавливаемых представительными органами муниципальных районов в соответствии с законодательством РФ о налогах и сборах:

- земельного налога, взимаемого на межселенных территориях, - по нормативу 100 процентов;
- налога на имущество физических лиц, взимаемого на межселенных территориях, - по нормативу 100 процентов.

В **бюджеты муниципальных районов** подлежат зачислению налоговые доходы от следующих **федеральных налогов и сборов**, в том числе налогов, предусмотренных специальными налоговыми режимами:

- налога на доходы физических лиц, взимаемого на территориях городских поселений, - по нормативу 5 процентов;

- налога на доходы физических лиц, взимаемого на территориях сельских поселений, - по нормативу 13 процентов;
- налога на доходы физических лиц, взимаемого на межселенных территориях, - по нормативу 15 процентов;
- единого налога на вмененный доход для отдельных видов деятельности - по нормативу 100 процентов;
- единого сельскохозяйственного налога, взимаемого на территориях городских поселений, - по нормативу 50 процентов;
- единого сельскохозяйственного налога, взимаемого на территориях сельских поселений, - по нормативу 70 процентов;
- единого сельскохозяйственного налога, взимаемого на межселенных территориях, - по нормативу 100 процентов и др.

В бюджеты городских округов зачисляются налоговые доходы от следующих **местных налогов**, устанавливаемых представительными органами городских округов в соответствии с законодательством РФ о налогах и сборах:

- земельного налога - по нормативу 100 процентов;
- налога на имущество физических лиц - по нормативу 100 процентов.

В бюджеты городских округов зачисляются налоговые доходы от следующих **федеральных налогов и сборов**, в том числе налогов, предусмотренных специальными налоговыми режимами:

- налога на доходы физических лиц - по нормативу 15 процентов;
- единого налога на вмененный доход для отдельных видов деятельности - по нормативу 100 процентов;
- единого сельскохозяйственного налога - по нормативу 100 процентов;
- налога, взимаемого в связи с применением патентной системы налогообложения, - по нормативу 100 процентов и др.

В бюджеты сельских поселений подлежат зачислению налоговые доходы от следующих **местных налогов**, устанавливаемых представительными органами сельских поселений в соответствии с законодательством Российской Федерации о налогах и сборах:

- земельного налога - по нормативу 100 процентов;
- налога на имущество физических лиц - по нормативу 100 процентов.

В бюджеты сельских поселений подлежат зачислению налоговые доходы от следующих **федеральных налогов и сборов**, в том числе налогов, предусмотренных специальными налоговыми режимами:

- налога на доходы физических лиц - по нормативу 2 процента;
- единого сельскохозяйственного налога - по нормативу 30 процентов и др.

К неналоговым доходам местных бюджетов относятся:

- доходы от использования имущества, находящегося в муниципальной собственности, за исключением имущества муниципальных

бюджетных и автономных учреждений, а также имущества муниципальных унитарных предприятий, в том числе казенных, - по нормативу 100 процентов;

- доходы от продажи имущества (кроме акций и иных форм участия в капитале), находящегося в муниципальной собственности, за исключением движимого имущества муниципальных бюджетных и автономных учреждений, а также имущества муниципальных унитарных предприятий, в том числе казенных, - по нормативу 100 процентов;
- доходы от платных услуг, оказываемых муниципальными казенными учреждениями;
- часть прибыли муниципальных унитарных предприятий, остающейся после уплаты налогов и иных обязательных платежей, в размерах, определяемых в порядке, установленном муниципальными правовыми актами представительных органов муниципальных образований и др.

К безвозмездным поступлениям относятся:

- дотации из других бюджетов бюджетной системы РФ;
- субсидии из других бюджетов бюджетной системы РФ (межбюджетные субсидии);
- субвенции из федерального бюджета и (или) из бюджетов субъектов РФ;
- иные межбюджетные трансферты из других бюджетов бюджетной системы РФ;
- безвозмездные поступления от физических и юридических лиц, международных организаций и правительств иностранных государств, в том числе добровольные пожертвования.

Межбюджетные трансферты - средства, предоставляемые одним бюджетом бюджетной системы РФ другому бюджету бюджетной системы РФ.

Дотации - межбюджетные трансферты, предоставляемые на безвозмездной и безвозвратной основе без установления направлений и (или) условий их использования.

Субсидии местным бюджетам из бюджета субъекта РФ - межбюджетные трансферты, предоставляемые бюджетам муниципальных образований в целях софинансирования расходных обязательств, возникающих при выполнении полномочий органов местного самоуправления по вопросам местного значения.

Субвенции местным бюджетам из бюджета субъекта РФ - межбюджетные трансферты, предоставляемые местным бюджетам в целях финансового обеспечения расходных обязательств муниципальных образований, возникающих при выполнении государственных полномочий РФ, субъектов РФ, переданных для осуществления органам местного самоуправления.

К собственным доходам бюджетов относятся:

- налоговые доходы, зачисляемые в бюджеты в соответствии с бюджетным законодательством РФ и законодательством о налогах и сборах;
- неналоговые доходы, зачисляемые в бюджеты в соответствии с законодательством РФ, законами субъектов РФ и муниципальными правовыми актами представительных органов муниципальных образований;
- доходы, полученные бюджетами в виде безвозмездных поступлений, за исключением субвенций.

Расходы бюджета - выплачиваемые из бюджета денежные средства, за исключением средств, являющихся источниками финансирования дефицита бюджета.

Дефицит бюджета - превышение расходов бюджета над его доходами.

Профицит бюджета - превышение доходов бюджета над его расходами.

Местное самоуправление – это особая сфера жизни общества. Оно представляет собой целостную систему общественных отношений, связанных с территориальной самоорганизацией населения, самостоятельно решающего вопросы местного значения, вопросы устройства и функционирования муниципальной власти. Местное самоуправление можно рассматривать в качестве: основы конституционного строя, права населения на самостоятельное решение вопросов местного значения, формы народовластия.

Конституция Российской Федерации закрепляет местное самоуправление в качестве одного из элементов конституционного строя, гарантирует организационную обособленность местного самоуправления, его органов в системе управления государством.

Федеральным законом от 6 октября 2003г. №131-ФЗ «Об общих принципах организации местного самоуправления в Российской Федерации» устанавливает, что местное самоуправление - это «форма осуществления народом своей власти, обеспечивающая в пределах, установленных Конституцией Российской Федерации, федеральными законами, законами субъектов Российской Федерации, самостоятельное и под свою ответственность решение населением непосредственно и (или) через органы местного самоуправления вопросов местного значения, исходя из интересов населения с учетом исторических и иных местных традиций».

Федеральный закон №131-ФЗ устанавливает принципы, по которым в настоящее время организована муниципальная власть на территории всей Российской Федерации. Основными положениями закона являются:

- 1) построение двухуровневой модели местного самоуправления, т.е. создание в составе муниципального района городских и сельских поселений;
- 2) установление новых принципов определения границ муниципальных образований;

- 3) закрепление за каждым типом муниципального образования собственного перечня вопросов местного значения;
- 4) расширение видов форм непосредственного осуществления населением местного самоуправления за счет включения таких форм, как голосование по отзыву депутата, публичные слушания, конференция по вопросам местного значения, опрос граждан и т.п.;
- 5) введение принципа разделения властей на местном уровне;
- 6) определение численности депутатов представительных органов местного самоуправления на федеральном уровне;
- 7) введение контрактной системы для главы местной администрации;
- 8) закрепление за каждым типом муниципального образования перечня муниципального имущества;
- 9) введение процедуры «банкротства муниципального образования»;
- 10) усиление ответственности органов и должностных лиц местного самоуправления перед государством, например, возможное временное исполнение полномочий органов местного самоуправления органами государственной власти субъектов РФ в некоторых случаях.

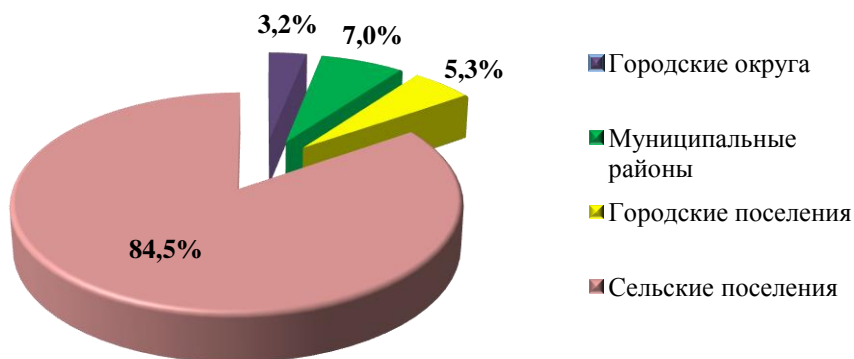
Формирование и дальнейшее развитие муниципальных образований является одним из важнейших условий становления действенного механизма самоуправления в регионах. Развитие системы муниципальных образований происходит в условиях сложных социально-экономических процессов, как в муниципалитетах, так и в регионах. Перспективы социально-экономического развития муниципальных образований напрямую связаны с уровнем финансового обеспечения конкретной территории.

В настоящее время повышение уровня финансового обеспечения полномочий органов местного самоуправления за счет собственных доходов – это предпосылка для повышения эффективности расходования региональных и местных налогов, увеличения стабильности и предсказуемости доходов региональных и местных бюджетов и создания условий для более тесной увязки налогов, уплачиваемых налогоплательщиками в соответствующие бюджеты, с объемом, качеством и доступностью предоставляемых государственных или муниципальных услуг, а следовательно, для повышения ответственности органов местного самоуправления за результаты проводимой ими политики.

1. Исполнение местных бюджетов

В соответствии с Федеральным Законом «Об общих принципах организации местного самоуправления в Российской Федерации» от 06.10.2003г. №131-ФЗ на 1 января 2021 года в Амурской области насчитывалось 285 муниципальных образований: 9 городских округов, 20 муниципальных районов, 15 городских и 241 сельских поселения.

Структура видов муниципальных образований

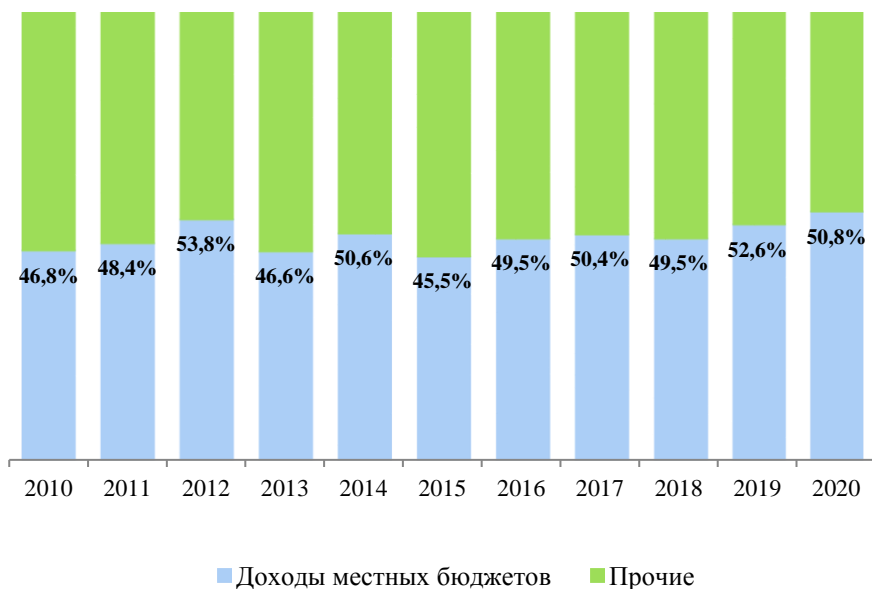


В 2020 году количество муниципальных образований уменьшилось на одну единицу в результате преобразования (объединения) и упразднения муниципальных образований.

Каждое муниципальное образование имеет собственный бюджет. Бюджет муниципального образования (местный бюджет) предназначен для исполнения расходных обязательств муниципального образования. Использование органами местного самоуправления иных форм образования и расходования денежных средств для исполнения расходных обязательств муниципальных образований не допускается.

Бюджет муниципального образования, являясь частью бюджетной системы области, прочно связан с бюджетом вышестоящего уровня - бюджетом области. Для обеспечения необходимой самостоятельности органов местной власти важное значение имеет доля местных бюджетов в консолидированном бюджете области.

Удельный вес доходов местных бюджетов в консолидированном бюджете области



В 2019 году доля **местных бюджетов** в консолидированном составила 50,8% и возросла на 4,0 процентного пункта по сравнению с 2010 годом, и снизилась на 1,8 процентного пункта по сравнению с предыдущим 2019 годом.

Общие итоги исполнения местных бюджетов области

млн.рублей

| Показатель | 2010 | 2016 | 2017 | 2018 | 2019 | 2020 |
|--------------------------------|----------------|----------------|----------------|----------------|----------------|----------------|
| Доходы, всего | 21235,1 | 28641,0 | 24726,7 | 32290,8 | 37207,3 | 46939,0 |
| в том числе | | | | | | |
| городские округа | 10174,2 | 13998,9 | 11003,3 | 14637,8 | 18572,2 | 25174,9 |
| муниципальные районы | 8314,4 | 11719,7 | 11252,5 | 13620,4 | 15346,1 | 17974,6 |
| городские и сельские поселения | 2746,5 | 2922,4 | 2470,9 | 4032,6 | 3289,0 | 3789,5 |
| Расходы, всего | 19952,0 | 25251,0 | 27106,8 | 31749,1 | 36597,3 | 47440,1 |

| Показатель | 2010 | 2016 | 2017 | 2018 | 2019 | 2020 |
|-----------------------------------|---------------|---------------|----------------|--------------|--------------|---------------|
| в том числе | | | | | | |
| городские округа | 8812,4 | 11758,9 | 12670,1 | 15260,3 | 17963,4 | 25213,1 |
| муниципальные районы | 8368,1 | 11031,8 | 11742,9 | 13571,9 | 15362,3 | 17670,5 |
| городские и сельские поселения | 2771,5 | 2460,3 | 2693,8 | 2916,9 | 3271,6 | 4556,6 |
| Профицит (+) / дефицит (-) | 1283,1 | 3390,0 | -2380,1 | 541,7 | 610,0 | -501,1 |
| в том числе | | | | | | |
| городские округа | 1361,8 | 2240,0 | -1666,8 | -622,5 | 608,8 | -38,2 |
| муниципальные районы | -53,7 | 687,9 | -490,4 | 48,5 | -16,2 | 304,1 |
| городские и сельские поселения | -25,0 | 462,1 | -222,9 | 1115,7 | 17,4 | -767,0 |

Превышение расходов над доходами привело к отрицательному салдо между ними. Дефицит местных бюджетов в 2020 году составил 501,1 млн.рублей, в том числе городских округов – 38,2 млн.рублей, городских и сельских поселений – 767,0 млн.рублей.

2. Доходы местных бюджетов

Одним из основополагающих принципов организации местного самоуправления является принцип его финансовой самостоятельности. Соблюдение данного принципа невозможно без наличия в местных бюджетах достаточного уровня доходов. В связи с этим особую актуальность приобретают вопросы доходов местных бюджетов.

Доходы местного бюджета опосредуют экономические отношения по формированию бюджетного фонда на уровне муниципальных образований, в которых наряду с органами местного самоуправления, юридическими и физическими лицами, активно участвуют и органы государственной власти Российской Федерации и субъектов Российской Федерации.

Соответственно, в процессе формирования доходов местных бюджетов наряду с местными налогами и сборами участвуют федеральные и региональные налоги и сборы, а также межбюджетные трансферты.

Исполнение местных бюджетов в 2020 году осуществлялось в экономических условиях, позволивших достичь запланированных темпов роста бюджетных доходов по городским округам и поселениям. По результатам анализа отчета об исполнении консолидированного бюджета Амурской области, по состоянию на 1 января 2021 года доходы местных бюджетов исполнены в сумме 46,9 млрд.рублей (95,6% к бюджетным назначениям). По городским округам исполнено 95,5% бюджетных назначений, по муниципальным районам – 98,6%.

Исполнение доходов местных бюджетов

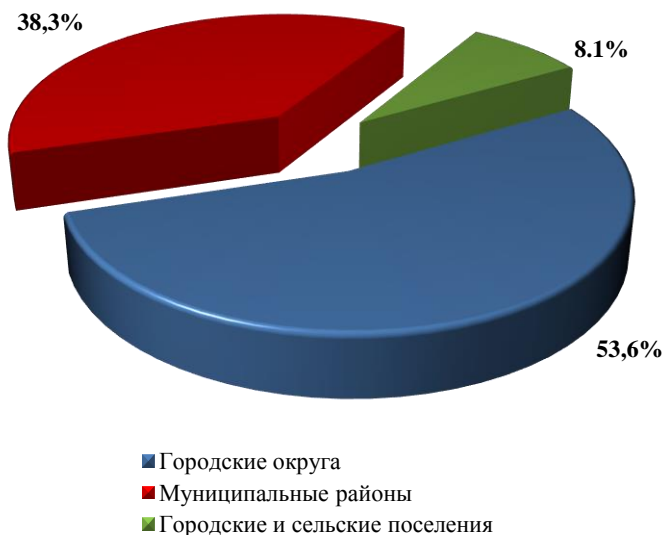
| | Годовые назначения, млн.рублей | | | Исполнено, млн.рублей | | | % исполнения | | |
|--------------------------------|--------------------------------|--------------|--------------|-----------------------|--------------|--------------|--------------|-------------|-------------|
| | 2018 | 2019 | 2020 | 2018 | 2019 | 2020 | 2018 | 2019 | 2020 |
| Всего | 31293 | 37439 | 49114 | 32291 | 37207 | 46939 | 103,2 | 99,4 | 95,6 |
| в том числе | | | | | | | | | |
| городские округа | 14588 | 18641 | 26372 | 14638 | 18572 | 25175 | 100,3 | 99,6 | 95,5 |
| муниципальные районы | 13666 | 15493 | 18222 | 13620 | 15346 | 17975 | 99,7 | 99,1 | 98,6 |
| городские и сельские поселения | 3039 | 3305 | 4521 | 4033 | 3289 | 3789 | 132,7 | 99,5 | 83,8 |

В 2020 году доходы местных бюджетов возросли на 26,1%, расходы - на 29,6%. Доходы городских округов за год стали больше на 35,5%, муниципальных районов - на 17,1%, поселений - на 15,2%.

В структуре наиболее высока доля доходов бюджетов городских округов - 53,6%, муниципальных районов - 38,3%.

Соотношение доходов местных бюджетов по типам муниципальных образований приведено в диаграмме.

Соотношение доходов местных бюджетов Амурской области по типам муниципальных образований за 2020 год



На представленной диаграмме видно, что 53,6% доходов местных бюджетов составляют доходы городских округов, 38,3% - муниципальных районов и 8,1% - городских и сельских поселений.

Наибольшую долю в общих доходах местных бюджетов составляли доходы г. Благовещенска – 21,8%, городов Свободного – 15,4% и Белогорска – 4,7%.

Самостоятельность бюджета муниципального образования обеспечивается достаточным уровнем собственных доходов. Общий объем собственных доходов местного бюджета, который в соответствии со статьей 47 Бюджетного кодекса РФ включает налоговые доходы, зачисляемые в бюджеты в соответствии с бюджетным законодательством РФ и законодательством о налогах и сборах; неналоговые доходы, зачисляемые в бюджеты в соответствии с законодательством РФ, законами субъектов РФ и муниципальными правовыми актами представительных органов муниципальных образований; доходы, полученные бюджетами в виде безвозмездных перечислений, за исключением субвенций.

Собственные доходы местных бюджетов, которые являются средствами муниципальных образований для решения вопросов местного значения, возросли в 2020 году по сравнению с предыдущим годом на 8499 млн. рублей, или на 31,2%, и составили 35703 млн. рублей .

В сумме собственных доходов местных бюджетов области 23,3% приходится на бюджет г. Благовещенска.

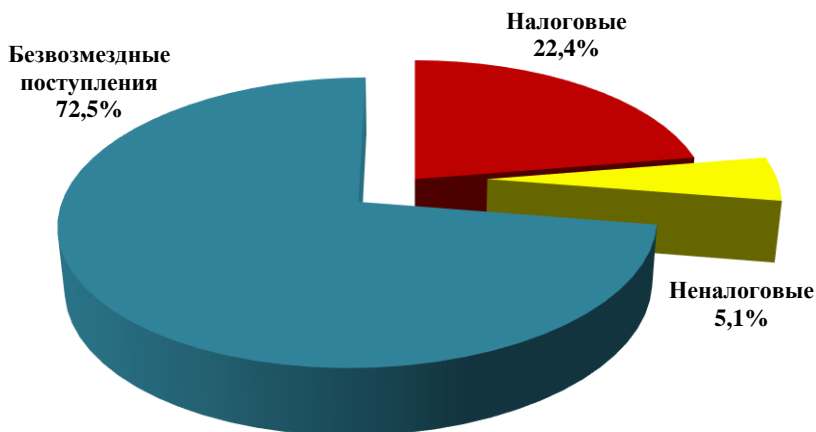
Более половины собственных доходов местных бюджетов (20290,1 млн. рублей, или 56,8%) сосредоточено в бюджетах городских округов, муниципальных районов – 11666,1 млн. рублей, или 32,7%, городских и сельских поселений – 3747,7 млн. рублей, или 10,5%. Указанное распределение отражает сбалансированное распределение собственных доходов между городскими округами и муниципальными районами и с поселениями.

В составе доходов местных бюджетов области в 2020 году преобладали субвенции и субсидии, а также отчисления от налога на доходы физических лиц, передаваемые в местные бюджеты на основании нормативных правовых актов, имеющих ограниченный срок действия, что свидетельствует о низком уровне финансовой самостоятельности муниципальных образований.

Законодательно закрепленные за местными бюджетами **налоги и сборы** являются собственными доходами бюджета и должны обеспечивать финансовую самостоятельность местного самоуправления.

В 2020 году **налоговые доходы** составляли 22,4% всех доходов местных бюджетов, или 10494млн. рублей.

Структура доходов местных бюджетов в 2020 году



Согласно данным приведенной выше диаграммы доля безвозмездных поступлений составляет 72,5% в общем объеме доходов местных бюджетов.

Структура доходов местных бюджетов по типам муниципальных образований в 2020 году

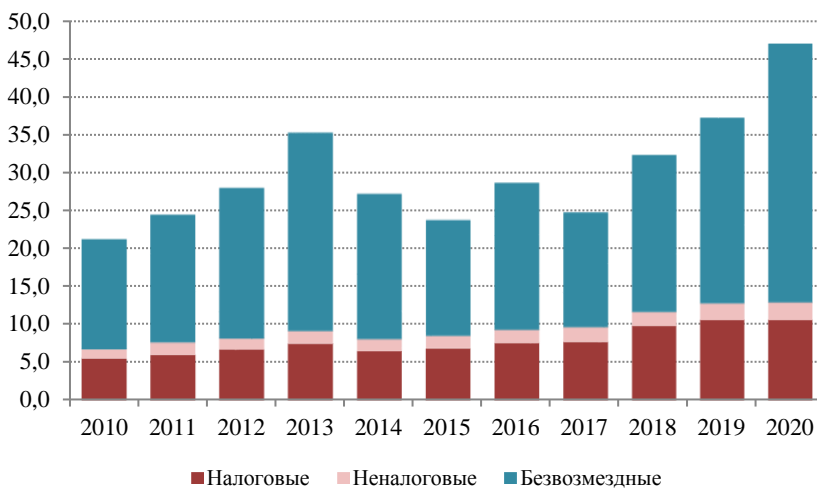
| Вид доходов | Типы муниципальных образований | | | | | |
|---------------------------|--------------------------------|-------------------------------------|----------------------|-----------------------------------------|--------------------------------|-----------------------------|
| | городские округа | | муниципальные районы | | городские и сельские поселения | |
| | млн. рублей | доля в доходах городских округов, % | млн. рублей | доля в доходах муниципальных районов, % | млн. рублей | доля в доходах поселений, % |
| Всего | 25174,9 | 100,0 | 17974,6 | 100,0 | 3789,5 | 100,0 |
| Налоговые | 6102,4 | 24,2 | 3658,5 | 20,4 | 733,8 | 19,4 |
| Неналоговые | 1400,9 | 5,6 | 611,4 | 3,4 | 400,2 | 10,6 |
| Безвозмездные поступления | 17671,6 | 70,2 | 13704,7 | 76,2 | 2655,5 | 70,0 |
| в том числе субвенции | 4884,7 | 19,4 | 6308,5 | 35,1 | 41,8 | 1,1 |

Высокая значимость финансовой помощи из бюджетов всех уровней является особенностью формирования доходной части местных бюджетов области. В муниципальных районах **безвозмездные поступления** занимают 76,2% от их общих доходов, в городских округах – 70,2%, городских и сельских поселениях – 70,0%.

Бюджетные средства в виде дотаций и субвенций предоставляются на безвозмездной и безвозвратной основе. Но в первом случае бюджетные средства идут на покрытие текущих расходов, а во втором – на осуществление определенных целевых расходов.

Субвенции бюджетам муниципальных образований составляют 35,1% в доходах муниципальных районов, 19,4% - в доходах городских округов, 1,1% - в доходах поселений. Таким образом, основная доля субвенций на осуществление органами местного самоуправления отдельных полномочий федеральных органов государственной власти поступает в бюджеты муниципальных районов и городских округов, из чего следует, что указанные полномочия закрепляются за данными типами муниципальных образований.

Доходы местных бюджетов, млн.рублей



В 2020 году безвозмездные поступления в местные бюджеты увеличились по сравнению с уровнем предыдущего года на 38,2%. За последние 10 лет наибольший уровень безвозмездных поступлений был отмечен в 2013 году, что было в значительной мере обусловлено поступлениями на ликвидацию чрезвычайной ситуации, связанной с крупномасштабным наводнением в Амурской области.

**Структура распределения доходов местных бюджетов
Амурской области по типам муниципальных образований
в 2020 году**

| Вид доходов | | Типы муниципальных образований | | | Итого |
|---------------------------|--------------------------------------|--------------------------------|----------------------|--------------------------------|---------|
| | | городские округа | муниципальные районы | городские и сельские поселения | |
| Налоговые | млн. рублей | 6102,4 | 3658,5 | 733,8 | 10494,7 |
| | доля в налоговых доходах, % | 58,1 | 34,9 | 7,0 | 100,0 |
| Неналоговые | млн. рублей | 1400,9 | 611,4 | 400,2 | 2412,5 |
| | доля в неналоговых доходах, % | 58,1 | 25,3 | 16,6 | 100,0 |
| Безвозмездные поступления | млн. рублей | 17671,6 | 13704,7 | 2655,5 | 34031,9 |
| | доля в безвозмездных поступлениях, % | 51,9 | 40,3 | 7,8 | 100,0 |

Следует отметить, что в связи со значительной дифференциацией социально-экономического развития муниципалитетов распределение **налоговых доходов** по типам муниципальных образований осуществляется неравномерно: в бюджетах городских округов аккумулируется 58,1% налоговых доходов, в бюджетах муниципальных районов – 34,9% и 7,0% - в бюджетах поселений (в 2019г. – соответственно, 60,1%, 28,5%, 11,4%). Это говорит о том, что налоговый потенциал муниципальных образований сосредоточен в городских округах. Аналогичная ситуация с неналоговыми доходами, из общего объема которых 58,1% поступает в бюджеты городских округов (в 2019г. – 54,7%).

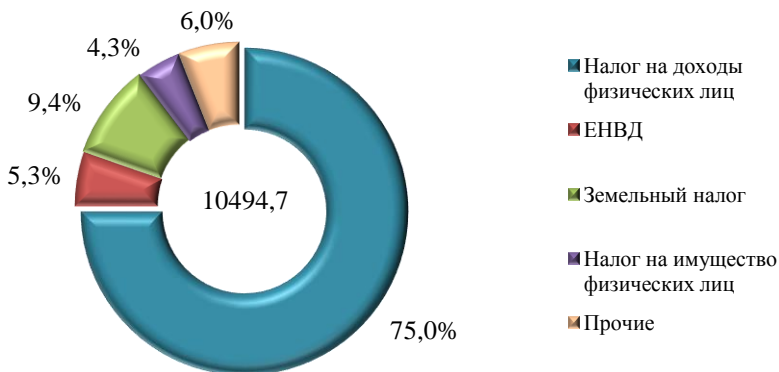
**Исполнение местных бюджетов Амурской области
в разрезе отдельных налогов и сборов**

| Налоговые доходы | 2018 год | | | 2019 год | | | 2020 год | | |
|--------------------------------|---------------------------------|------------------------|--------------|---------------------------------|------------------------|--------------|---------------------------------|------------------------|--------------|
| | годовые назначения, млн. рублей | исполнено, млн. рублей | % исполнения | годовые назначения, млн. рублей | исполнено, млн. рублей | % исполнения | годовые назначения, млн. рублей | исполнено, млн. рублей | % исполнения |
| Налог на доходы физических лиц | 5946,1 | 6204,1 | 104,3 | 7352,0 | 7526,3 | 102,4 | 7875,6 | 8058,0 | 102,3 |

| Налоговые доходы | 2018 год | | | 2019 год | | | 2020 год | | |
|------------------------------------------------------------------|----------------------------------------------------|---------------------------------------------|---------------------------|--------------------------------------------------------------|---------------------------------------------|---------------------------|--------------------------------------------------------------|---------------------------------------------|---------------------------|
| | годо- вые назна- чения, млн. рублей | ис- пол- нено, млн. руб- лей | % ис- пол- нения | годо- вые назна- че- ния, млн. руб- лей | ис- пол- нено, млн. руб- лей | % ис- пол- нения | годо- вые назна- че- ния, млн. руб- лей | ис- пол- нено, млн. руб- лей | % ис- пол- нения |
| Единый налог на вмененный доход для отдельных видов деятельности | 644,7 | 634,4 | 98,4 | 647,1 | 650,0 | 100,4 | 555,1 | 543,5 | 97,9 |
| Единый сельскохозяйственный налог | 46,0 | 42,3 | 92,0 | 76,4 | 77,4 | 101,3 | 68,2 | 64,6 | 94,7 |
| Налог на имущество физических лиц | 376,6 | 399,5 | 106,1 | 459,0 | 475,7 | 103,6 | 448,3 | 469,4 | 104,7 |
| Земельный налог | 967,0 | 1999,3 | 2,1р | 963,0 | 1045,0 | 108,5 | 990,9 | 668,7 | 67,5 |
| Государственная пошлина | 130,5 | 136,0 | 104,2 | 147,1 | 149,7 | 101,8 | 128,0 | 134,2 | 104,8 |

Структура налоговых доходов в разрезе основных налогов, закрепляемых в соответствии с бюджетным законодательством и зачисляемых в местные бюджеты, представлена на следующей диаграмме:

Поступление налоговых доходов в местные бюджеты Амурской области в 2020 году



Анализ налоговых поступлений показал, что основным бюджетообразующим налогом в 2020 году остается **налог на доходы физических лиц**, поступивший в местный бюджет в объеме 8058,0 млн. рублей (рост к 2019г. на 7,1%). При этом доля указанного налога в налоговых доходах местных бюджетов в 2020 году составила 75,0% (в 2019г. – 71,7%).

Среди видов муниципальных образований наибольший прирост по налогу на доходы физических лиц отмечается в городских округах на 54,2% или на 531,6млн. рублей.

В соответствии с пунктом 3 статьи 58 Бюджетного кодекса Российской Федерации субъекты Российской Федерации в 2020 году были обязаны устанавливать единые и (или) дополнительные нормативы отчислений в местные бюджеты от налога на доходы физических лиц, исходя из зачисления в местные бюджеты не менее 15 процентов налоговых доходов консолидированного бюджета субъекта Российской Федерации от указанного налога.

Показатели по отдельным налогам, зачисляемым в местные бюджеты, в 2020 году

| Вид доходов | | Типы муниципальных образований | | | Итого |
|-----------------------------------|-------------------------------|--------------------------------|----------------------|--------------------------------|--------|
| | | городские округа | муниципальные районы | городские и сельские поселения | |
| НДФЛ | млн. рублей | 4372,0 | 3059,9 | 626,1 | 8058,0 |
| | доля в общем объеме налога, % | 54,2 | 38,0 | 7,8 | 100,0 |
| ЕНВД | млн. рублей | 428,3 | 115,2 | - | 543,5 |
| | доля в общем объеме налога, % | 78,8 | 21,2 | - | 100,0 |
| Единый сельскохозяйственный налог | млн. рублей | 9,4 | 38,4 | 16,8 | 64,6 |
| | доля в общем объеме налога, % | 14,6 | 59,4 | 26,0 | 100,0 |
| Налог на имущество физических лиц | млн. рублей | 384,5 | 0,1 | 84,8 | 469,4 |
| | доля в общем объеме налога, % | 81,9 | 0,0 | 18,1 | 100,0 |
| Земельный налог | млн. рублей | 513,2 | 179,3 | -23,8 | 668,7 |
| | доля в общем объеме налога, % | 76,7 | 26,8 | - | 100,0 |
| Государственная пошлина | млн. рублей | 98,2 | 31,6 | 4,4 | 134,2 |
| | доля в общем объеме налога, % | 73,2 | 23,5 | 3,3 | 100,0 |

Поскольку основная часть экономически активного населения сосредоточена в городских округах, то удельный вес НДФЛ в городских округах составляет 54,2%, в то время как в муниципальных районах и поселениях - соответственно, 38,0% и 7,8%. Аналогичная ситуация наблюдается также с единым налогом на вмененный доход, налогом на имущество физических

лиц и государственной пошлиной, что говорит о смещении налоговой базы по данным налогам в сторону городских округов.

Распределение неналоговых доходов по типам муниципальных образований осуществляется неравномерно. Основной объем неналоговых доходов (58,0%) поступил в бюджеты городских округов.

Распределение отдельных видов **неналоговых доходов** в 2020 году по типам муниципальных образований приведено в следующей таблице.

Состав и структура неналоговых доходов местных бюджетов

| Вид доходов | Типы муниципальных образований | | | | | |
|-------------------------------------------------------------------------------|--------------------------------|-------------------------------------|----------------------|-----------------------------------------|--------------------------------|-----------------------------|
| | городские округа | | муниципальные районы | | городские и сельские поселения | |
| | млн. рублей | доля в доходах городских округов, % | млн. рублей | доля в доходах муниципальных районов, % | млн. рублей | доля в доходах поселений, % |
| Всего | 1400,9 | 100,0 | 611,4 | 100,0 | 400,2 | 100,0 |
| Доходы от использования имущества, находящегося в муниципальной собственности | 616,8 | 44,0 | 410,6 | 67,2 | 260,0 | 65,0 |
| Доходы от оказания платных услуг и компенсации затрат государства | 83,0 | 5,9 | 31,3 | 5,1 | 50,2 | 12,6 |
| Доходы от продажи материальных и нематериальных активов | 474,5 | 33,9 | 59,3 | 9,7 | 78,0 | 19,5 |
| Штрафы, санкции, возмещение ущерба | 174,2 | 12,5 | 89,8 | 14,7 | 4,5 | 1,1 |
| Платежи при использовании природными ресурсами | 25,1 | 1,8 | 12,4 | 2,0 | 0,0 | 0,0 |
| Прочие неналоговые доходы | 27,2 | 1,9 | 8,0 | 1,3 | 7,2 | 1,8 |

В 2020 году по сравнению с 2019 годом неналоговые доходы увеличились на 149,1 млн.рублей, или 6,6%. Основными статьями, по которым отмечено повышение, стали доходы от продажи материальных и нематериальных активов (на 243,9 млн.рублей, или в 1,7 раза), доходы от оказания платных услуг(на 33,7 млн.рублей, или в 1,3 раза) , доходы от использования имущества, находящегося в государственной и муниципальной собственности (на 120,9 млн.рублей, или 10,4%). Снизилась штрафы, санкции, возмещение

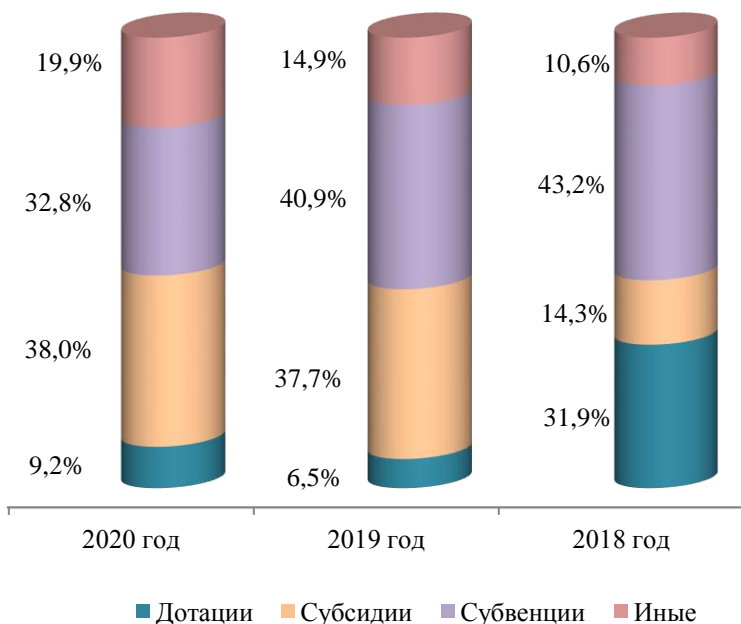
ущерба (на 242,4 млн.рублей, или 47,4%), платежи при пользовании природными ресурсами (на 7,7 млн.рублей, или 17,0%),.

Как показывает анализ отчетных данных, доходы от использования имущества, находящегося в муниципальной собственности, составляют основную долю (53,4%) неналоговых доходов муниципальных образований. В городских округах доля данного вида дохода в общей сумме неналоговых доходов составляет 44,0%, в муниципальных районах – 67,2%, в поселениях – 65,0%. Доходы от продажи материальных и нематериальных активов составляют в общей сумме неналоговых доходов городских округов 33,9%, муниципальных районов – 9,7%, поселений – 19,5%, штрафы, санкции, возмещение ущерба – 12,5%, 14,7% и 1,1%, соответственно.

Наряду с налоговыми и неналоговыми доходами значительную часть доходов местных бюджетов составляют **межбюджетные трансферты**, которые предоставляются в форме дотаций, субсидий, субвенций и иных поступлений.

Объем межбюджетных трансфертов, фактически поступивших в доход местных бюджетов, составил в 2020 году 34174,2 млн. рублей, или 94,4% исполнения годовых назначений.

Структура межбюджетных трансфертов из других бюджетов в местные бюджеты Амурской области



В структуре межбюджетных трансфертов из других бюджетов в местные бюджеты Амурской области в 2020 году **субвенции** уменьшилась – с 40,9% в 2019 году до 32,8% в 2020 году. Общий объем субвенций в 2020 году составил 11235,1 млн.рублей. Основной объем субвенций (56,1%) в 2020 году был предоставлен бюджетам муниципальных районов (6308,5 млн. рублей), в бюджеты городских округов поступило 4884,7 млн. рублей или 43,5% от общего объема субвенций, субвенции бюджетам городских поселений составили 5,5 млн. рублей и бюджетам сельских поселений – 36,4 млн. рублей или 0,05% и 0,3% соответственно.

В составе межбюджетных трансфертов из других бюджетов в местные бюджеты Амурской области в 2021 году доля **дотации** увеличилась – с 6,5% в 2019 году до 9,2% в 2020 году и составили 3152,7 млн. рублей, в том числе 1353,2 млн. рублей (увеличение на 2,5р.) поступило в бюджеты муниципальных районов, 1073,7 млн. рублей (увеличение в 3,2р.) – в бюджеты городских округов, 725,7 млн. рублей (рост на 0,6%) – в бюджеты поселений.

3. Расходы местных бюджетов

Расходы местных бюджетов области в 2020 году составили 47440,1 млн.рублей, из них 53,1% приходится на городские округа. Плановые назначения по расходам не выполнены по всем типам муниципальных образований. Так, поселения не исполнили 16,7% годовых назначений, муниципальные районы – 5,8%, городские округа – 7,0%.

Исполнение расходов местных бюджетов

| | Годовые назначения, млн.рублей | | | Исполнено, млн.рублей | | | % исполнения | | |
|----------------------|-----------------------------------|--------------|--------------|-----------------------|--------------|--------------|--------------|-------------|-------------|
| | 2018 | 2019 | 2020 | 2018 | 2019 | 2020 | 2018 | 2019 | 2020 |
| Всего | 33408 | 38625 | 51351 | 31749 | 36597 | 47440 | 95,0 | 94,7 | 92,4 |
| в том числе | | | | | | | | | |
| городские округа | 15716 | 18760 | 27125 | 15260 | 17963 | 25213 | 97,1 | 95,7 | 93,0 |
| муниципальные районы | 14140 | 16006 | 18752 | 13572 | 15362 | 17670 | 96,0 | 96,0 | 94,2 |
| поселения | 3552 | 3859 | 5474 | 2917 | 3272 | 4557 | 82,1 | 84,8 | 83,2 |

В 2020 году расходы бюджетов увеличились: в целом местных бюджетов – на 29,6%, в том числе городских округов – на 40,4%, муниципальных районов – на 15,0%, поселений – на 39,9%.

Распределение расходов местных бюджетов по разделам бюджетной классификации, млрд.рублей



Приоритетными направлениями бюджетных расходов на местном уровне остаются сферы образования и жилищно-коммунального хозяйства. В 2020 году по сравнению с предыдущим годом расходы местных бюджетов возросли по всем направлениям бюджетной классификации: на образование - на 2604,3 млн.рублей (15,9%), культуру, кинематографию – на 124,4 млн.рублей (4,9%), жилищно-коммунальное хозяйство– на 3186,9 млн.рублей (49,2%), физическую культуру и спорт – на 127,4 млн.рублей (15,6%), социальную политику – на 75,2 млн.рублей (5,4%), национальную экономику – на 3649,1 млн.рублей (в 2,1 раза), общегосударственные вопросы остались на уровне прошлого года.

Как видно из приведенной ниже диаграммы, основную долю в расходах местных бюджетов занимают расходы на образование (39,9%), жилищно-коммунальное хозяйство (20,3%).

Отраслевая структура расходов местных бюджетов по разделам бюджетной классификации в 2020 году



**Исполнение расходов местных бюджетов
по типам муниципальных образований в 2020 году**

| Виды расходов | Типы муниципальных образований | | | | | | Всего, млн. рублей |
|--------------------------------|--------------------------------|--------------------------------------------------|----------------------|--------------------------------------------------|--------------------------------|--------------------------------------------------|--------------------|
| | городские округа | | муниципальные районы | | Городские и сельские поселения | | |
| | млн. рублей | удельный вес в сумме по данному виду расходов, % | млн. рублей | удельный вес в сумме по данному виду расходов, % | млн. рублей | удельный вес в сумме по данному виду расходов, % | |
| Итого | 25213,1 | 100,0 | 17670,5 | 100,0 | 4556,6 | 100,0 | 47440,1 |
| Общегосударственные вопросы | 1422,1 | 5,6 | 1565,0 | 8,8 | 1134,3 | 24,9 | 4121,4 |
| Национальная экономика | 5242,0 | 20,8 | 1412,19 | 8,0 | 396,7 | 8,7 | 7050,8 |
| Жилищно-коммунальное хозяйство | 6573,1 | 26,1 | 1426,3 | 8,1 | 1657,7 | 36,4 | 9657,1 |
| Образование | 8885,6 | 35,2 | 10036,0 | 56,8 | 3,6 | 0,0 | 18925,2 |
| Культура, кинематография | 891,6 | 3,5 | 1099,2 | 6,2 | 650,1 | 14,3 | 2640,9 |
| Социальная политика | 714,2 | 2,8 | 688,9 | 4,0 | 66,0 | 1,4 | 1469,1 |
| Здравоохранение | 4,6 | 0,0 | 9,2 | 0,1 | 0,0 | 0,0 | 13,8 |
| Физическая культура и спорт | 749,4 | 3,0 | 144,8 | 0,8 | 48,9 | 1,1 | 943,1 |
| Другие расходы | 730,5 | 3,0 | 1289 | 7,2 | 599,3 | 13,2 | 2618,7 |

По таким видам расходов как национальная экономика, жилищно-коммунальное хозяйство наибольшие суммы направлялись из бюджетов городских округов.

Из бюджетов муниципальных районов финансируется образование, самая затратная статья таких расходов - оплата труда.

4. Бюджетная обеспеченность и финансовая устойчивость местных бюджетов

Уровень бюджетной обеспеченности является определяющим фактором для жизнеобеспечения и устойчивого социально-экономического развития муниципальных образований.

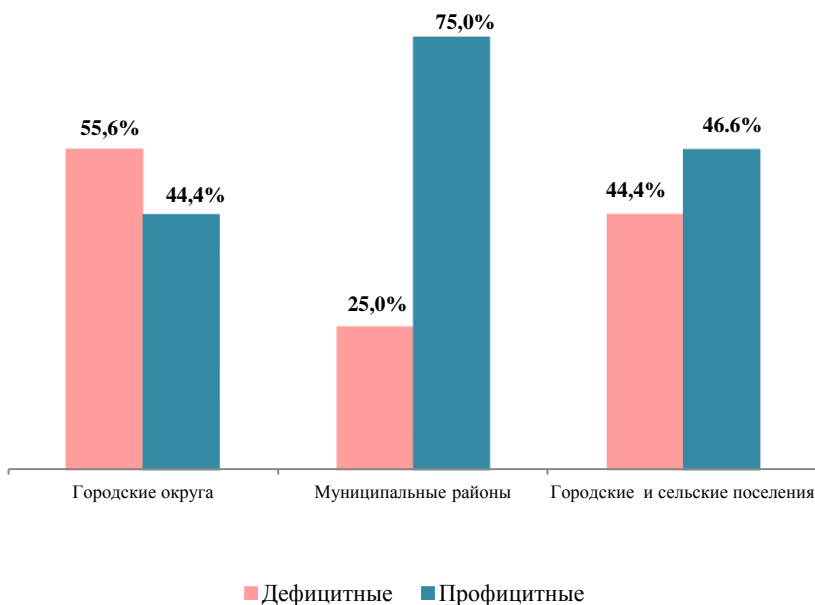
Основные показатели бюджетной обеспеченности и финансовой устойчивости муниципальных образований в 2020 году

| Показатели | Городские округа | Муниципальные районы | Городские и сельские поселения |
|---------------------------------------------------------------------------------------------------|------------------|----------------------|--------------------------------|
| Доходы, млн.рублей | 25174,9 | 17974,6 | 3789,5 |
| Расходы, млн.рублей | 25213,1 | 17670,5 | 4556,6 |
| Дефицит (профицит), млн. рублей | -38,2 | 304,1 | -767,1 |
| Доля межбюджетных трансфертов (без субвенций) в объеме собственных доходов, % | 63,5 | 63,8 | 69,8 |
| Уровень бюджетной обеспеченности собственными доходами, % | 80,6 | 64,9 | 98,9 |
| Уровень бюджетной автономии (доля налоговых и неналоговых доходов в общих доходах), % | 29,8 | 23,8 | 29,9 |
| Уровень бюджетной обеспеченности собственными доходами на душу населения, тыс.рублей | 43,9 | 36,0 | 11,6 |
| Уровень бюджетной обеспеченности налоговыми и неналоговыми доходами на душу населения, тыс.рублей | 16,2 | 13,2 | 3,5 |
| Удельный вес расходов на социально-культурные мероприятия в структуре расходов бюджета, % | 44,7 | 67,8 | 16,9 |
| Бюджетная обеспеченность по расходам на социально-культурные мероприятия на 1 жителя, тыс.рублей | 24,4 | 37,0 | 2,4 |

Основным условием перехода муниципальных образований к бюджетированию, ориентированному на результат, является обеспечение сбалансированности местных бюджетов на основе реальной оценки финансового положения муниципальных образований.

Структура сбалансированности по типам муниципальных образований выглядит следующим образом:

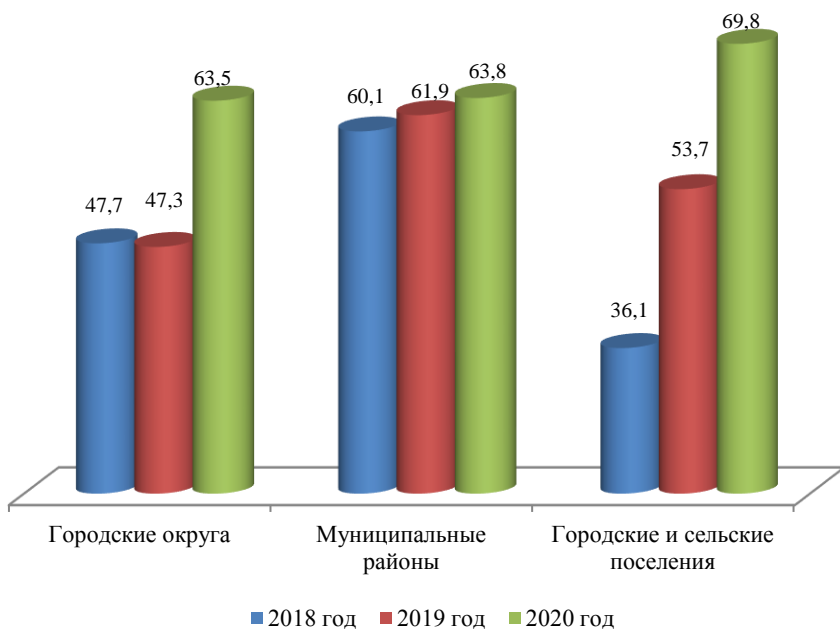
Сбалансированность исполненных местных бюджетов Амурской области по типам муниципальных образований в 2020 году



Собственными доходами, к которым согласно Бюджетному кодексу РФ относятся налоговые и неналоговые доходы, а также безвозмездные поступления, за исключением субвенций, местные бюджеты Амурской области обеспечены на 76,1% (в 2019 году – 73,1%). В среднем на душу населения приходилось в 2020 году 45,4 тыс. рублей собственных доходов местных бюджетов, что выше уровня 2019 года на 11,0 тыс. рублей (32,0%). На социально-культурные мероприятия из местных бюджетов израсходовано 30,6 тыс. рублей на каждого жителя (в 2019 году – 26,7 тыс. рублей).

Уровень дотационности местных бюджетов в целом по Амурской области в среднем составил 64,2%. Наибольший уровень дотационности наблюдается в городских и сельских поселениях – 69,8%. Так, доля межбюджетных трансфертов (без субвенций) в общей сумме собственных доходов в Святоруссовском сельсовете Ромненского составила 97,7%, Вольненском Архаринского района 96,1%, Кузнецовском Магдагачинского района и Снежногорском Зейского района – 94,7%. Среди городских округов аналогичный показатель наиболее высок в городе Белогорск.

Доля межбюджетных трансфертов (без субвенций) в объеме собственных доходов, %



В целях выравнивания финансовых возможностей поселений по осуществлению органами местного самоуправления полномочий по решению вопросов местного значения в бюджете субъекта Российской Федерации предусматриваются дотации на выравнивание бюджетной обеспеченности поселений, исходя из численности жителей и (или) бюджетной обеспеченности. Дотации на выравнивание бюджетной обеспеченности поселений образуют региональный фонд финансовой поддержки поселений. Дотации на выравнивание бюджетной обеспеченности муниципальных образований в общем объеме дотаций местным бюджетам составили в 2020 году 40,4% из общего объема дотаций (1273,2 млн.рублей). По сравнению с 2019 годом объем указанных дотаций увеличился на 195 млн.рублей, или на 18,1%.

В то же время уровень бюджетной автономии в 2020 году в среднем по муниципальным образованиям снизился на 6,8 процентного пункта и составил 27,5%.

Приложения

Доходы бюджетов муниципальных образований в 2020 году

| Наименование муниципального образования | Доходы местного бюджета всего, тыс. рублей | Из них | В том числе собственные доходы, тыс. рублей | Доля межбюджетных трансфертов (без субвенций) в объеме собственных доходов, % |
|--------------------------------------------------------|--------------------------------------------|---------------------------------------------|---------------------------------------------|-------------------------------------------------------------------------------|
| | | налог на доходы физических лиц, тыс. рублей | | |
| Архаринский муниципальный район | 713437 | 103107 | 430646 | 69.2 |
| Городские поселения Архаринского муниципального района | - | - | - | - |
| пгт Архара рп | 51574 | 15778 | 50770 | 40.3 |
| Сельские поселения Архаринского муниципального района | - | - | - | - |
| Антоновский сельсовет | 3572 | 23 | 3452 | 83.8 |
| Аркадьевский сельсовет | 5661 | 566 | 5541 | 81.5 |
| Вольненский сельсовет | 2877 | 22 | 2757 | 96.1 |
| Грибовский сельсовет | 4193 | 88 | 4080 | 91.2 |
| Иннокентьевский сельсовет | 4916 | 249 | 4796 | 83.7 |
| Касаткинский сельсовет | 5411 | 455 | 5291 | 81.0 |
| Кундурский сельсовет | 4543 | 1812 | 4423 | 52.6 |
| Ленинский сельсовет | 4472 | 144 | 4352 | 90.7 |
| Новосергеевский сельсовет | 2242 | 526 | 2122 | 72.5 |
| Новопасский сельсовет | 4103 | 211 | 3983 | 91.9 |
| Отваженский сельсовет | 8445 | 447 | 8325 | 89.2 |
| Северный сельсовет | 2947 | 36 | 2827 | 80.8 |
| Урильский сельсовет | 2294 | 617 | 2181 | 70.2 |
| Черниговский сельсовет | 3690 | 245 | 3577 | 89.6 |
| Ядринский сельсовет | 5691 | 457 | 5571 | 92.9 |
| Белогорский муниципальный район | 900480 | 146840 | 557558 | 61.7 |
| Сельские поселения Белогорского муниципального района | - | - | - | - |
| Белоцерковский сельсовет | 3894 | 93 | 3781 | 81.4 |
| Васильевский сельсовет | 18864 | 1090 | 18423 | 68.9 |
| Великокнязевский сельсовет | 8632 | 411 | 8519 | 61.9 |
| Возжаевский сельсовет | 59769 | 6732 | 59391 | 72.4 |
| Кустанаевский сельсовет | 9967 | 538 | 9881 | 72.9 |
| Лохвицкий сельсовет | 7534 | 199 | 7472 | 52.0 |
| Некрасовский сельсовет | 5776 | 186 | 5692 | 48.0 |
| Никольский сельсовет | 13401 | 1217 | 13236 | 76.8 |
| Новинский сельсовет | 7716 | 172 | 7643 | 60.4 |
| Озерянский сельсовет | 9569 | 162 | 9482 | 82.0 |
| Пригородный сельсовет | 15495 | 925 | 15393 | 70.4 |
| Светиловский сельсовет | 4658 | 137 | 4563 | 91.3 |

| Наименование муниципального образования | Доходы местного бюджета всего, тыс. рублей | Из них | В том числе собственные доходы, тыс. рублей | Доля межбюджетных трансфертов (без субвенций) в объеме собственных доходов, % |
|----------------------------------------------------------|--------------------------------------------|---------------------------------------------|---------------------------------------------|-------------------------------------------------------------------------------|
| | | налог на доходы физических лиц, тыс. рублей | | |
| Томичевский сельсовет | 21926 | 199 | 21750 | 59.6 |
| Благовещенский муниципальный район | 1265460 | 163797 | 991026 | 76.2 |
| Сельские поселения Благовещенского муниципального района | - | - | - | |
| Волковский сельсовет | 13036 | 1283 | 12614 | 62.6 |
| Грибский сельсовет | 17834 | 836 | 17647 | 86.8 |
| Гродековский сельсовет | 10093 | 2558 | 9979 | 61.1 |
| Марковский сельсовет | 12222 | 320 | 12102 | 61.6 |
| Михайловский сельсовет | 10705 | 425 | 10584 | 88.8 |
| Натальинский сельсовет | 3730 | 106 | 3618 | 72.8 |
| Новопетровский сельсовет | 15796 | 469 | 15675 | 86.9 |
| Новотроицкий сельсовет | 14135 | 1148 | 14015 | 48.7 |
| Сергеевский сельсовет | 12939 | 387 | 12819 | 84.7 |
| Усть-Ивановский сельсовет | 23168 | 3620 | 22700 | 29.8 |
| Чигиринский сельсовет | 67010 | 6042 | 66203 | 22.6 |
| Бурейский муниципальный район | 929987 | 107502 | 608539 | 76.0 |
| Городские поселения Бурейского муниципального района | - | - | - | |
| пгт Новобурейский рп | 93161 | 16246 | 92494 | 66.4 |
| пгт Буряя рп | 85352 | 6647 | 85352 | 74.4 |
| пгт Талакан рп | 34656 | 10080 | 34185 | 41.3 |
| Сельские поселения Бурейского муниципального района | - | - | - | |
| Алексеевский сельсовет | 5394 | 183 | 5274 | 88.4 |
| Виноградовский сельсовет | 4369 | 464 | 4248 | 79.3 |
| Долдыканский сельсовет | 5451 | 169 | 5338 | 79.1 |
| Малиновский сельсовет | 12015 | 1596 | 11828 | 66.4 |
| Райчихинский сельсовет | 7826 | 628 | 7706 | 72.0 |
| Родионовский сельсовет | 10382 | 132 | 10269 | 59.8 |
| Старорайчихинский сельсовет | 5947 | 172 | 5834 | 90.1 |
| Успенковский сельсовет | 4945 | 134 | 4824 | 82.9 |
| Завитинский муниципальный район | 795953 | 108720 | 563322 | 75.7 |
| Городские поселения Завитинского муниципального района | - | - | - | |
| город Завитинск | 183264 | 19573 | 183264 | 76.0 |
| Сельские поселения Завитинского муниципального района | - | - | - | |

| Наименование муниципального образования | Доходы местного бюджета всего, тыс. рублей | Из них | В том числе собственные доходы, тыс. рублей | Доля межбюджетных трансфертов (без субвенций) в объеме собственных доходов, % |
|------------------------------------------------------|--------------------------------------------|---------------------------------------------|---------------------------------------------|-------------------------------------------------------------------------------|
| | | налог на доходы физических лиц, тыс. рублей | | |
| Албазинский сельсовет | 8801 | 31 | 8688 | 90.9 |
| Антоновский сельсовет | 6500 | 425 | 6386 | 82.4 |
| Белояровский сельсовет | 8841 | 27 | 8728 | 93.7 |
| Болдыревский сельсовет | 2503 | 155 | 2390 | 21.2 |
| Преображенковский сельсовет | 8885 | 132 | 8772 | 72.3 |
| Верхнеильиновский сельсовет | -368629 | 53 | -368742 | -0.4 |
| Иннокентьевский сельсовет | 8309 | 157 | 8195 | 89.6 |
| Куприяновский сельсовет | 12962 | 1117 | 12849 | 85.5 |
| Успенковский сельсовет | 9082 | 509 | 8969 | 79.5 |
| Зейский муниципальный район | 1251580 | 374164 | 760647 | 43.9 |
| Сельские поселения Зейского муниципального района | - | - | - | |
| Амуру-Балтийский сельсовет | 4335 | - | 4201 | 100.4 |
| Алгачинский сельсовет | 4669 | 340 | 4669 | 80.5 |
| Бомнакский сельсовет | 8219 | 404 | 8085 | 62.8 |
| Верхнезейский сельсовет | 11176 | 6990 | 10947 | 29.7 |
| Горненский сельсовет | 8591 | - | 8444 | 99.1 |
| Береговой сельсовет | 23683 | 2262 | 23467 | 85.2 |
| Дугдинский сельсовет | 8298 | 2008 | 8156 | 49.2 |
| Ивановский сельсовет | 4116 | 382 | 3982 | 82.4 |
| Николаевский сельсовет | 5608 | 261 | 5474 | 88.7 |
| Овсянковский сельсовет | 18693 | 4131 | 18182 | 58.8 |
| Огоронский сельсовет | 2967 | 1164 | 2833 | 60.8 |
| Октябрьский сельсовет | 13417 | 783 | 13269 | 82.4 |
| Поляковский сельсовет | 4021 | 154 | 3887 | 83.2 |
| Хвойненский сельсовет | 4000 | - | 3866 | 93.2 |
| Снанский сельсовет | 10479 | 853 | 9965 | 84.9 |
| Сосноборский сельсовет | 6661 | 239 | 6527 | 94.7 |
| Снежногорский сельсовет | 8272 | 1580 | 8138 | 78.0 |
| Тунгалинский сельсовет | 3891 | 281 | 3757 | 88.5 |
| Умлеканский сельсовет | 2963 | 130 | 2830 | 90.0 |
| Чалбачинский сельсовет | 4339 | 276 | 4205 | 88.5 |
| Юбилейненский сельсовет | 4335 | - | 4201 | 100.4 |
| Ивановский муниципальный район | 961341 | 160456 | 579800 | 63.3 |
| Сельские поселения Ивановского муниципального района | - | - | - | |
| Анновский сельсовет | 10788 | 1915 | 10675 | 51.4 |
| Березовский сельсовет | 41507 | 4067 | 41039 | 37.5 |
| Дмитриевский сельсовет | 12354 | 399 | 12241 | 71.2 |
| Ерковецкий сельсовет | 9513 | 692 | 9400 | 42.4 |
| Ивановский сельсовет | 47657 | 10271 | 47657 | 54.4 |

| Наименование муниципального образования | Доходы местного бюджета всего, тыс. рублей | Из них | В том числе собственные доходы, тыс. рублей | Доля межбюджетных трансфертов (без субвенций) в объеме собственных доходов, % |
|------------------------------------------------------------|--------------------------------------------|---------------------------------------------|---------------------------------------------|-------------------------------------------------------------------------------|
| | | налог на доходы физических лиц, тыс. рублей | | |
| Константиноградовский сельсовет | 6384 | 134 | 6271 | 24.2 |
| Николаевский сельсовет | 6037 | 68 | 5924 | 70.0 |
| Новоалексеевский сельсовет | 6961 | 710 | 6848 | 63.7 |
| Новоивановский сельсовет | 15610 | 719 | 15517 | 10.3 |
| Православный сельсовет | 9156 | 394 | 9043 | 56.0 |
| Приозерный сельсовет | 9013 | 170 | 8899 | 86.7 |
| Среднебельский сельсовет | 15937 | 2841 | 15466 | 73.4 |
| Троицкий сельсовет | 5571 | 28 | 5458 | 49.8 |
| Черемховский сельсовет | 12338 | 261 | 12218 | 63.0 |
| Константиновский муниципальный район | 651442 | 103988 | 411041 | 66.1 |
| Сельские поселения Константиновского муниципального района | - | - | - | - |
| Верхнеполтавский сельсовет | 10818 | 862 | 10697 | 32.7 |
| Верхнеуртуйский сельсовет | 12413 | 187 | 12292 | 8.9 |
| Зеньковский сельсовет | 12099 | 531 | 11979 | 26.8 |
| Ключевской сельсовет | 18034 | 705 | 17921 | 12.7 |
| Коврижский сельсовет | 8320 | 778 | 8200 | 30.8 |
| Константиновский сельсовет | 41298 | 6258 | 40831 | 52.2 |
| Крестовоздвиженский сельсовет | 9384 | 402 | 9264 | 48.5 |
| Нижнеполтавский сельсовет | 60822 | 1290 | 60702 | 5.5 |
| Новопетровский сельсовет | 7246 | 1228 | 7126 | 52.8 |
| Новотроицкий сельсовет | 5859 | 143 | 5739 | 48.6 |
| Семидомский сельсовет | 4792 | 112 | 4672 | 67.9 |
| Магдагачинский муниципальный район | 737216 | 133603 | 426890 | 60.9 |
| Городские поселения Магдагачинского муниципального района | - | - | - | - |
| пгт Магдагачи рп | 127223 | 38315 | 127223 | 57.7 |
| пгт Сиваки рп | 8819 | 1598 | 8622 | 45.3 |
| пгт Ушумун рп | 40150 | 4537 | 39626 | 78.2 |
| Сельские поселения Магдагачинского муниципального района | - | - | - | - |
| Гонжинский сельсовет | 5381 | 1345 | 5268 | 58.1 |
| Гудачинский сельсовет | 3843 | 606 | 3716 | 64.1 |
| Дактуйский сельсовет | 6321 | 841 | 6208 | 80.5 |
| Кузнецовский сельсовет | 4206 | 108 | 4079 | 94.7 |
| Толбузинский сельсовет | 5310 | 62 | 5183 | 92.2 |
| Тыгдинский сельсовет | 20380 | 13586 | 19905 | 16.9 |
| Чалганский сельсовет | 8160 | 490 | 8033 | 84.5 |

| Наименование муниципального образования | Доходы местного бюджета всего, тыс. рублей | Из них | В том числе собственные доходы, тыс. рублей | Доля межбюджетных трансфертов (без субвенций) в объеме собственных доходов, % |
|--------------------------------------------------------|--------------------------------------------|---------------------------------------------|---------------------------------------------|-------------------------------------------------------------------------------|
| | | налог на доходы физических лиц, тыс. рублей | | |
| Черняевский сельсовет | 6392 | 359 | 6265 | 85.5 |
| Мазановский муниципальный район | 597561 | 113154 | 422615 | 68.3 |
| Сельские поселения Мазановского муниципального района | - | - | - | |
| Белояровский сельсовет | 8395 | 236 | 8282 | 44.9 |
| Богословский сельсовет | 2964 | 20 | 2851 | 90.4 |
| Дмитриевский сельсовет | 9102 | 113 | 8989 | 84.0 |
| Красноярковский сельсовет | 9384 | 310 | 9271 | 64.0 |
| Мазановский сельсовет | 4553 | 877 | 4440 | 73.1 |
| Майский сельсовет | 3743 | 619 | 3629 | 79.4 |
| Молчановский сельсовет | 5886 | 200 | 5773 | 77.0 |
| Новокиевский сельсовет | 32931 | 5885 | 32931 | 52.3 |
| Новороссийский сельсовет | 4052 | 99 | 3959 | 70.6 |
| Практичанский сельсовет | 2981 | 102 | 2868 | 94.3 |
| Путятинский сельсовет | 5054 | 129 | 4941 | 90.0 |
| Сапроновский сельсовет | 6544 | 489 | 6431 | 68.7 |
| Угловской сельсовет | 5559 | 347 | 5446 | 90.9 |
| Михайловский муниципальный район | 706688 | 97247 | 464541 | 65.3 |
| Сельские поселения Михайловского муниципального района | - | - | - | |
| Воскресеновский сельсовет | 7965 | 152 | 7845 | 43.1 |
| Димский сельсовет | 4919 | 763 | 4799 | 44.8 |
| Дубовской сельсовет | 6749 | 281 | 6629 | 65.3 |
| Зеленоборский сельсовет | 9845 | 332 | 9725 | 65.4 |
| Ильиновский сельсовет | 4868 | 137 | 4755 | 77.5 |
| Калининский сельсовет | 9144 | 562 | 9024 | 49.5 |
| Коршуновский сельсовет | 6832 | 469 | 6712 | 65.7 |
| Михайловский сельсовет | 9719 | 481 | 9626 | 60.8 |
| Новочесноковский сельсовет | 5918 | 488 | 5798 | 61.3 |
| Поярковский сельсовет | 29674 | 7460 | 29206 | 65.3 |
| Чесноковский сельсовет | 9671 | 638 | 9551 | 50.5 |
| Октябрьский муниципальный район | 998927 | 125415 | 706787 | 74.3 |
| Сельские поселения Октябрьского муниципального района | - | - | - | |
| Борисоглебский сельсовет | 6432 | 330 | 6319 | 74.2 |
| Екатеринославский сельсовет | 53332 | 27274 | 53332 | 26.1 |
| Трудовой сельсовет | 3486 | 108 | 3372 | 89.3 |
| Варваровский сельсовет | 10031 | 4105 | 9817 | 45.3 |
| Восточный сельсовет | 11744 | 2011 | 11631 | 74.1 |

| Наименование муниципального образования | Доходы местного бюджета всего, тыс. рублей | Из них | В том числе собственные доходы, тыс. рублей | Доля межбюджетных трансфертов (без субвенций) в объеме собственных доходов, % |
|---------------------------------------------------------|--------------------------------------------|---------------------------------------------|---------------------------------------------|-------------------------------------------------------------------------------|
| | | налог на доходы физических лиц, тыс. рублей | | |
| Максимовский сельсовет | 4004 | 174 | 3890 | 84.1 |
| Мухинский сельсовет | 5298 | 581 | 5184 | 78.8 |
| Никола-Александровский сельсовет | 9980 | 376 | 9867 | 88.5 |
| Королинский сельсовет | 10352 | 191 | 10238 | 44.2 |
| Новомихайловский сельсовет | 5529 | 515 | 5416 | 55.9 |
| Панинский сельсовет | 4843 | 18 | 4729 | 72.2 |
| Песчаноозерский сельсовет | 4563 | 163 | 4450 | 72.5 |
| Переясловский сельсовет | 6167 | 194 | 6054 | 79.6 |
| Романовский сельсовет | 6432 | 330 | 6319 | 74.2 |
| Ромненский муниципальный район | 632752 | 81429 | 451165 | 71.0 |
| Сельские поселения Ромненского муниципального района | - | - | - | - |
| Амаранский сельсовет | 158200 | 146 | 61874 | 3.7 |
| Дальневосточный сельсовет | 5866 | 62 | 4987 | 57.9 |
| Знаменский сельсовет | 5194 | 346 | 3912 | 69.2 |
| Каховский сельсовет | 7881 | 226 | 2803 | 80.9 |
| Поздеевский сельсовет | 10333 | 1322 | 12829 | 51.8 |
| Рогозовский сельсовет | 6206 | 115 | 5238 | 81.6 |
| Ромненский сельсовет | 15354 | 3423 | 13991 | 52.9 |
| Святоруссовский сельсовет | 5306 | 129 | 4533 | 88.0 |
| Чергалинский сельсовет | 5211 | 260 | 4372 | 80.2 |
| Свободненский муниципальный район | 830736 | 185653 | 536344 | 56.9 |
| Сельские поселения Свободненского муниципального района | - | - | - | - |
| Дмитриевский сельсовет | 30126 | 23480 | 30013 | 11.8 |
| Желтоярский сельсовет | 15238 | 3825 | 15125 | 44.8 |
| Загорно-Селитьбинский сельсовет | 6847 | 256 | 6727 | 57.8 |
| Климоуцевский сельсовет | 10038 | 827 | 9925 | 87.0 |
| Костоковский сельсовет | 12255 | 393 | 12142 | 92.3 |
| Курганский сельсовет | 10272 | 2038 | 10272 | 55.9 |
| Новгородский сельсовет | 17417 | 1898 | 17417 | 82.9 |
| Малосазанский сельсовет | 24028 | 764 | 23915 | 84.0 |
| Москвитинский сельсовет | 5105 | 155 | 4991 | 92.4 |
| Нижнебузулинский сельсовет | 8515 | 1487 | 8402 | 71.9 |
| Новоивановский сельсовет | 20970 | 6341 | 20857 | 66.4 |
| Петропавловский сельсовет | 6205 | 114 | 6085 | 96.0 |
| Семеновский сельсовет | 9406 | 140 | 9293 | 92.0 |
| Сычевский сельсовет | 11905 | 366 | 11785 | 89.3 |
| Черновский сельсовет | 12379 | 347 | 12266 | 74.9 |

| Наименование муниципального образования | Доходы местного бюджета всего, тыс. рублей | Из них | В том числе собственные доходы, тыс. рублей | Доля межбюджетных трансфертов (без субвенций) в объеме собственных доходов, % |
|----------------------------------------------------------|--------------------------------------------|---------------------------------------------|---------------------------------------------|-------------------------------------------------------------------------------|
| | | налог на доходы физических лиц, тыс. рублей | | |
| Селемджинский муниципальный район | 931091 | 217449 | 604836 | 63.6 |
| Городские поселения Селемджинского муниципального района | - | - | - | |
| пгт Экимчан | 11404 | 4513 | 11239 | 38.8 |
| пгт Токур | 19754 | 2222 | 19605 | 84.0 |
| пгт Февральск | 51339 | 25515 | 50828 | 15.3 |
| Сельские поселения Селемджинского муниципального района | - | - | - | |
| Ивановский сельсовет | 11730 | 1790 | 11594 | 85.4 |
| Исинский сельсовет | 6654 | 1411 | 6556 | 49.7 |
| Коболдинский сельсовет | 5979 | 538 | 5845 | 77.5 |
| Норский сельсовет | 12410 | 11584 | 12277 | 3.1 |
| Огоджинский сельсовет | 17024 | 14007 | 16949 | 15.5 |
| Стойбинский сельсовет | 5676 | 844 | 5539 | 82.8 |
| Златоустовский сельсовет | 5020 | 1164 | 4887 | 75.8 |
| Серышевский муниципальный район | 985463 | 192736 | 565307 | 53.3 |
| Городские поселения Серышевского муниципального района | - | - | - | |
| пгт Серышево | 62204 | 13052 | 61763 | 51.6 |
| Сельские поселения Серышевского муниципального района | - | - | - | |
| Аргинский сельсовет | 13693 | 1841 | 13580 | 73.5 |
| Лермонтовский сельсовет | 11271 | 265 | 11158 | 86.6 |
| Большесазанский сельсовет | 13331 | 290 | 13218 | 90.9 |
| Водораздельненский сельсовет | 4389 | 49 | 4276 | 87.9 |
| Казанский сельсовет | 13442 | 333 | 13329 | 87.5 |
| Лебязьевский сельсовет | 11310 | 178 | 11197 | 61.8 |
| Новосергеевский сельсовет | 13090 | 557 | 12977 | 83.8 |
| Озернский сельсовет | 22949 | 18373 | 22836 | 8.0 |
| Полянский сельсовет | 15540 | 881 | 15427 | 81.1 |
| Томский сельсовет | 28338 | 1933 | 27897 | 74.2 |
| Украинский сельсовет | 7076 | 3141 | 6963 | 33.2 |
| Фроловский сельсовет | 9559 | 123 | 9446 | 87.9 |
| Широкологский сельсовет | 9651 | 149 | 9538 | 90.9 |
| Сквородинский муниципальный район | 1162823 | 140299 | 746840 | 45.8 |
| Городские поселения Сквородинского муниципального района | - | - | - | |

| Наименование муниципального образования | Доходы местного бюджета всего, тыс. рублей | Из них | В том числе собственные доходы, тыс. рублей | Доля межбюджетных трансфертов (без субвенций) в объеме собственных доходов, % |
|--------------------------------------------------------|--------------------------------------------|---------------------------------------------|---------------------------------------------|-------------------------------------------------------------------------------|
| | | налог на доходы физических лиц, тыс. рублей | | |
| Город Сквордино | 499240 | 45131 | 498514 | 84.4 |
| пгт Ерофей Павлович | 50459 | 14574 | 50000 | 52.1 |
| пгт Уруша | 29367 | 12514 | 29015 | 39.9 |
| Сельские поселения Сквординского муниципального района | - | - | - | - |
| Албазинский сельсовет | 6682 | 147 | 6555 | 94.1 |
| Джалиндинский сельсовет | 11150 | 1846 | 11023 | 75.9 |
| Неверский сельсовет | 30156 | 5825 | 29979 | 77.6 |
| Солнечный сельсовет | 17188 | 1374 | 17012 | 81.5 |
| Талданный сельсовет | 15267 | 5168 | 14777 | 49.5 |
| Тахтамыгдинский сельсовет | 18442 | 1624 | 18329 | 88.8 |
| Тамбовский муниципальный район | 1078971 | 128282 | 648125 | 65.6 |
| Сельские поселения Тамбовского муниципального района | - | - | - | - |
| Жариковский сельсовет | 6904 | 1045 | 6783 | 46.9 |
| Козьмодемьяновский сельсовет | 15175 | | 15009 | 28.7 |
| Куропатинский сельсовет | 7354 | 874 | 7234 | 39.1 |
| Лермонтовский сельсовет | 3511 | 493 | 3391 | 51.1 |
| Муравьевский сельсовет | 5295 | 577 | 5175 | 55.4 |
| Николаевский сельсовет | 6793 | 2894 | 6673 | 29.9 |
| Новоалександровский сельсовет | 10988 | 2272 | 10812 | 39.2 |
| Раздольненский сельсовет | 15637 | 3179 | 15169 | 28.8 |
| Садовый сельсовет | 12511 | 1426 | 12324 | 45.0 |
| Тамбовский сельсовет | 48136 | 10547 | 47254 | 48.3 |
| Толстовский сельсовет | 17970 | 539 | 17850 | 85.7 |
| Тындинский муниципальный район | 1449608 | 313281 | 922125 | 56.8 |
| Сельские поселения Тындинского муниципального района | - | - | - | - |
| Ановский сельсовет | 8924 | 889 | 8815 | 81.2 |
| Муртыгитский сельсовет | 8917 | 865 | 8788 | 73.5 |
| Беленький сельсовет | 6149 | 774 | 6021 | 57.5 |
| Восточный сельсовет | 16254 | 1274 | 16254 | 78.5 |
| Кувыктинский сельсовет | 13120 | 771 | 13002 | 81.3 |
| Нюкжинский сельсовет | 14489 | 81 | 14374 | 88.9 |
| Олекминский сельсовет | 7007 | 2214 | 6898 | 55.3 |
| Ларбинский сельсовет | 16924 | 1349 | 16803 | 63.3 |
| Моготский сельсовет | 12739 | 3061 | 12623 | 56.3 |
| Лопчинский сельсовет | 7652 | 1197 | 7519 | 63.7 |

| Наименование муниципального образования | Доходы местного бюджета всего, тыс. рублей | Из них | В том числе собственные доходы, тыс. рублей | Доля межбюджетных трансфертов (без субвенций) в объеме собственных доходов, % |
|-------------------------------------------------------|--------------------------------------------|---------------------------------------------|---------------------------------------------|-------------------------------------------------------------------------------|
| | | налог на доходы физических лиц, тыс. рублей | | |
| Первомайский сельсовет | 20525 | 1186 | 20405 | 73.5 |
| Дипкунский сельсовет | 37218 | 4487 | 36726 | 38.5 |
| Маревский сельсовет | 16959 | 1483 | 16863 | 67.7 |
| Тутаульский сельсовет | 17508 | 1059 | 17391 | 74.2 |
| Урканский сельсовет | 10593 | 1856 | 10473 | 63.7 |
| Усть-Нюкжинский сельсовет | 13376 | 506 | 13276 | 88.3 |
| Хорогочинский сельсовет | 13573 | 1250 | 13460 | 77.2 |
| Чильчинский сельсовет | 12740 | 999 | 12619 | 60.6 |
| Юкталинский сельсовет | 23675 | 7587 | 23211 | 34.5 |
| Соловьевский сельсовет | 35352 | 24449 | 34816 | 5.7 |
| Шимановский муниципальный район | 393053 | 62751 | 267909 | 69.8 |
| Сельские поселения Шимановского муниципального района | - | - | - | |
| Беринский сельсовет | 3510 | 311 | 3397 | 92.9 |
| Мухинский сельсовет | 9859 | 4780 | 9746 | 43.8 |
| Нововоскресеновский сельсовет | 8301 | 383 | 8174 | 86.4 |
| Новогеоргиевский сельсовет | 10422 | 378 | 10295 | 91.9 |
| Петрушинский сельсовет | 7120 | 636 | 7006 | 88 |
| Саскалинский сельсовет | 7345 | 292 | 7217 | 61.6 |
| Селетканский сельсовет | 5733 | 781 | 5620 | 83.3 |
| Симоновский сельсовет | 3544 | 20 | 3417 | 73.8 |
| Ураловский сельсовет | 4775 | 48 | 4662 | 97.7 |
| Ушаковский сельсовет | 5799 | 269 | 5671 | 86.5 |
| Малиновский сельсовет | 4694 | 28 | 4581 | 99.3 |
| Чагойанский сельсовет | 4545 | 403 | 4432 | 84.7 |
| Городские округа | | | | |
| город Благовещенск | 10264634 | 1523163 | 8332702 | 58.6 |
| город Белогорск | 2212409 | 445383 | 1613488 | 76.3 |
| город Зей | 1150961 | 420523 | 759613 | 61.4 |
| город Райчихинск | 799520 | 135666 | 530748 | 53.8 |
| город Свободный | 7220323 | 1168884 | 6613488 | 34.0 |
| город Тында | 1791104 | 308570 | 1225868 | 61.6 |
| город Шимановск | 716775 | 126365 | 464418 | 59.1 |
| пгт Прогресс рп | 487675 | 73841 | 333190 | 70.8 |

Расходы бюджетов муниципальных образований в 2020 году

тыс. рублей

| Наименование муниципального образования | Расходы местного бюджета всего | Из них | | | Дефицит (-), профицит (+) |
|----------------------------------------------------------|--------------------------------|--------------------------------|-----------------------------|-------------------------|---------------------------|
| | | жилищно-коммунальное хозяйство | общегосударственные вопросы | межбюджетные трансферты | |
| Архаринский муниципальный район | 711044 | 41090 | 62235 | 42682 | 2393 |
| Городские поселения Архаринского муниципального района | - | - | - | - | - |
| пгт Архара рп | 48543 | 6086 | 12534 | - | 3031 |
| Сельские поселения Архаринского муниципального района | - | - | - | - | - |
| Антоновский сельсовет | 3386 | 293 | 1749 | - | 186 |
| Аркадьевский сельсовет | 5481 | 273 | 1882 | - | 180 |
| Вольненский сельсовет | 2943 | 177 | 1628 | - | -66 |
| Грибовский сельсовет | 4247 | 143 | 1847 | - | -54 |
| Иннокентьевский сельсовет | 4911 | 407 | 2135 | - | 4 |
| Касаткинский сельсовет | 6292 | 840 | 2192 | 1147 | -881 |
| Кундурский сельсовет | 4621 | 103 | 2280 | - | -78 |
| Ленинский сельсовет | 4449 | 240 | 2071 | - | 23 |
| Новосергеевский сельсовет | 2228 | 261 | 1660 | - | 14 |
| Новоспасский сельсовет | 4385 | 815 | 2006 | - | -282 |
| Отваженский сельсовет | 8484 | 2595 | 2558 | - | -39 |
| Северный сельсовет | 3286 | 304 | 1915 | - | -339 |
| Урильский сельсовет | 2285 | 108 | 1327 | - | 10 |
| Черниговский сельсовет | 3701 | 178 | 1917 | - | -11 |
| Ядринский сельсовет | 1998 | 183 | 1637 | - | 3693 |
| Белогорский муниципальный район | 883292 | 99896 | 94266 | 83349 | 17188 |
| Сельские поселения Белогорского муниципального района | - | - | - | - | - |
| Белоцерковский сельсовет | 4087 | 220 | 2698 | - | -194 |
| Васильевский сельсовет | 20354 | 350 | 7993 | - | -1490 |
| Великоконязевский сельсовет | 9644 | 213 | 4606 | - | -1012 |
| Возжаевский сельсовет | 50655 | 27049 | 12085 | - | 9114 |
| Кустанаевский сельсовет | 9417 | 1359 | 5748 | - | 540 |
| Лохвицкий сельсовет | 7332 | 1509 | 4347 | - | 203 |
| Некрасовский сельсовет | 5729 | 269 | 3082 | - | 47 |
| Никольский сельсовет | 14301 | 1055 | 6629 | - | -900 |
| Новинский сельсовет | 8112 | 1509 | 4595 | - | -396 |
| Озерянский сельсовет | 9353 | 3962 | 3180 | 86 | 216 |
| Пригородный сельсовет | 14676 | 7327 | 3702 | - | 820 |
| Светловский сельсовет | 4520 | 92 | 3335 | - | 138 |
| Томичевский сельсовет | 22750 | 7856 | 8673 | - | -824 |
| Благовещенский муниципальный район | 1240090 | 39647 | 108328 | 71766 | 25370 |
| Сельские поселения Благовещенского муниципального района | - | - | - | - | - |
| Волковский сельсовет | 12868 | 1702 | 4345 | 4117 | 168 |
| Грибский сельсовет | 16196 | 1527 | 4023 | - | 1638 |

| Наименование муниципального образования | Расходы местного бюджета всего | Из них | | | Дефицит (-), профицит (+) |
|--------------------------------------------------------|--------------------------------|--------------------------------|-----------------------------|-------------------------|---------------------------|
| | | жилищно-коммунальное хозяйство | общегосударственные вопросы | межбюджетные трансферты | |
| Гродековский сельсовет | 10445 | 2970 | 2111 | 3992 | -353 |
| Марковский сельсовет | 11509 | 1842 | 4757 | | 713 |
| Михайловский сельсовет | 10322 | 629 | 2496 | 6276 | 383 |
| Нагальинский сельсовет | 3716 | 42 | 1481 | 1255 | 15 |
| Новопетровский сельсовет | 15575 | 1008 | 4112 | 7137 | 221 |
| Новотроицкий сельсовет | 10469 | 2977 | 4841 | - | 3666 |
| Сергеевский сельсовет | 12530 | 2175 | 4077 | - | 409 |
| Усть-Ивановский сельсовет | 21363 | 3616 | 5461 | 6832 | 1805 |
| Чигиринский сельсовет | 70660 | 24741 | 28237 | - | -3650 |
| Бурейский муниципальный район | 964227 | 86305 | 63726 | 41011 | -34240 |
| Городские поселения Бурейского муниципального района | - | - | - | - | - |
| пгт Новобурейский рп | 97830 | 44582 | 14043 | - | -4669 |
| пгт Буряя рп | 92681 | 66412 | 7991 | - | -7329 |
| пгт Талакан рп | 32449 | 10175 | 11108 | - | 2207 |
| Сельские поселения Бурейского муниципального района | - | - | - | - | - |
| Алексеевский сельсовет | 5855 | 1320 | 2084 | - | -460 |
| Виноградовский сельсовет | 4396 | 7 | 2705 | - | -27 |
| Долдыканский сельсовет | 5541 | 1977 | 2334 | - | -90 |
| Малиновский сельсовет | 11944 | 3076 | 3459 | - | 71 |
| Райчихинский сельсовет | 8622 | 3460 | - | - | -795 |
| Родионовский сельсовет | 8128 | 3906 | 2513 | - | 2254 |
| Старорайчихинский сельсовет | 6253 | 1863 | 1606 | 272 | -306 |
| Успенковский сельсовет | 5422 | 1169 | 2785 | - | -477 |
| Завитинский муниципальный район | 745091 | 17440 | 56733 | 22167 | 50862 |
| Городские поселения Завитинского муниципального района | - | - | - | - | - |
| город Завитинск | 189561 | 86375 | 8074 | 4377 | -6297 |
| Сельские поселения Завитинского муниципального района | - | - | - | - | - |
| Албазинский сельсовет | 8859 | 922 | 1517 | 118 | -58 |
| Антоновский сельсовет | 7120 | 3352 | 909 | 237 | -620 |
| Белояровский сельсовет | 8887 | 1021 | 1353 | 259 | -46 |
| Болдыревский сельсовет | 10410 | 5889 | 1844 | 395 | -7907 |
| Преображенковский сельсовет | 10196 | 3385 | 1172 | 5 | -1311 |
| Верхнелиновский сельсовет | 387546 | 47859 | 1169 | 336603 | -756175 |
| Иннокентьевский сельсовет | 7963 | 2737 | 1359 | 286 | 346 |
| Куприяновский сельсовет | 11021 | 1093 | 1250 | 273 | 1941 |
| Успенковский сельсовет | 8080 | 2254 | 1027 | 273 | 1002 |
| Зейский муниципальный район | 1244467 | 116886 | 87098 | 68140 | 7113 |
| Сельские поселения Зейского муниципального района | - | - | - | - | - |
| Амуро-Балтийский сельсовет | 4302 | 76 | 2498 | - | 33 |
| Алгачинский сельсовет | 4131 | - | - | - | 93 |

| Наименование муниципального образования | Расходы местного бюджета всего | Из них | | | Дефицит (-), профицит (+) |
|------------------------------------------------------------|--------------------------------|--------------------------------|-----------------------------|-------------------------|---------------------------|
| | | жилищно-коммунальное хозяйство | общегосударственные вопросы | межбюджетные трансферты | |
| Бомнакский сельсовет | 6192 | 1928 | 3213 | - | 2027 |
| Верхнезейский сельсовет | 11707 | 2588 | 5110 | - | -530 |
| Горненский сельсовет | 11596 | 6392 | 3738 | - | -3005 |
| Береговой сельсовет | 23049 | 14274 | 5685 | - | 634 |
| Дугдинский сельсовет | 8792 | 1067 | 3363 | - | -494 |
| Ивановский сельсовет | 4091 | 268 | 2657 | - | 25 |
| Николаевский сельсовет | 5175 | 461 | 3607 | - | 432 |
| Овсянковский сельсовет | 15933 | 4415 | 7821 | - | 2760 |
| Огоронский сельсовет | 2904 | 641 | 1609 | - | 63 |
| Октябрьский сельсовет | 13534 | 6951 | 4949 | - | -118 |
| Поляковский сельсовет | 3975 | 322 | 2519 | - | 46 |
| Хвойненский сельсовет | 4047 | 812 | 2161 | - | -47 |
| Сосновоборский сельсовет | 10293 | 2434 | 3487 | - | 186 |
| Снежногорский сельсовет | 6484 | 3055 | 2845 | - | 177 |
| Тунгалинский сельсовет | 8262 | 4896 | 1714 | - | 9 |
| Умлеканский сельсовет | 4001 | 78 | 3253 | - | -110 |
| Чалбачинский сельсовет | 2722 | 75 | 1898 | - | 242 |
| Юбилейненский сельсовет | 4609 | 226 | 2944 | - | -270 |
| Ивановский муниципальный район | 958740 | 83474 | 86753 | 49316 | 2602 |
| Сельские поселения Ивановского муниципального района | - | - | - | - | - |
| Анновский сельсовет | 9950 | 2641 | 1609 | - | 838 |
| Березовский сельсовет | 40671 | 14509 | 12723 | - | 836 |
| Дмитриевский сельсовет | 11946 | 2943 | 2480 | - | 408 |
| Ерковецкий сельсовет | 8675 | 523 | 4084 | - | 838 |
| Ивановский сельсовет | 47023 | 23616 | 7368 | - | 634 |
| Константиноградский сельсовет | 4924 | 202 | 2486 | - | 1460 |
| Николаевский сельсовет | 6076 | 247 | 2537 | - | -39 |
| Новоалексеевский сельсовет | 6666 | 1791 | 1440 | - | 296 |
| Новоивановский сельсовет | 15170 | 1208 | 3616 | - | 440 |
| Правовосточный сельсовет | 9625 | 1042 | 3808 | - | -469 |
| Приозерный сельсовет | 8925 | 2642 | 2596 | - | 88 |
| Среднебельский сельсовет | 16536 | 3084 | 7207 | - | -599 |
| Троицкий сельсовет | 6919 | 2542 | 3012 | - | -1348 |
| Черемховский сельсовет | 12098 | 3174 | 3685 | - | 240 |
| Константиновский муниципальный район | 640963 | 25612 | 82138 | 17203 | 10479 |
| Сельские поселения Константиновского муниципального района | - | - | - | - | - |
| Верхнеполтавский сельсовет | 8698 | 1406 | 1866 | - | 2120 |
| Верхнеургуйский сельсовет | 7607 | 1237 | 2938 | 311 | 4805 |
| Зеньковский сельсовет | 9251 | 3342 | 4715 | 682 | 2848 |
| Ключевской сельсовет | 14265 | 5152 | 4784 | - | 3769 |
| Коврижский сельсовет | 6429 | 2462 | 3032 | - | 1891 |
| Константиновский сельсовет | 40679 | 30319 | 9251 | - | 619 |

| Наименование муниципального образования | Расходы местного бюджета всего | Из них | | | Дефицит (-), профицит (+) |
|-----------------------------------------------------------|--------------------------------|--------------------------------|-----------------------------|-------------------------|---------------------------|
| | | жилищно-коммунальное хозяйство | общегосударственные вопросы | межбюджетные трансферты | |
| Крестовоздвиженский сельсовет | 8794 | 4035 | 3755 | - | 590 |
| Нижнеполтавский сельсовет | 30639 | 9645 | 5517 | - | 30183 |
| Новопетровский сельсовет | 8616 | 2059 | 3302 | - | -1370 |
| Новотроицкий сельсовет | 4644 | 1407 | 2629 | 355 | 1215 |
| Семидомский сельсовет | 5008 | 2181 | 1569 | - | -215 |
| Магдагачинский муниципальный район | 673173 | 64093 | 73786 | 19471 | 64043 |
| Городские поселения Магдагачинского муниципального района | - | - | - | - | - |
| пгт Магдагачи рп | 126425 | 54805 | 28440 | - | 798 |
| пгт Сиваки рп | 10694 | 2393 | 3420 | - | -1875 |
| пгт Ушумун рп | 42957 | 28852 | 4380 | - | -2807 |
| Сельские поселения Магдагачинского муниципального района | - | - | - | - | - |
| Гонжинский сельсовет | 5198 | 1345 | 2228 | - | 183 |
| Гудачинский сельсовет | 3849 | 583 | 1941 | 693 | -6 |
| Дактуйский сельсовет | 6206 | 945 | 2391 | - | 115 |
| Кузнецовский сельсовет | 4338 | 1900 | 1445 | - | -132 |
| Толбузинский сельсовет | 5494 | 1576 | 1899 | - | -184 |
| Тыгдинский сельсовет | 20824 | 8453 | 5536 | - | -444 |
| Чалганский сельсовет | 8154 | 4112 | 1845 | - | 7 |
| Черняевский сельсовет | 6477 | 1213 | 2574 | - | -85 |
| Мазановский муниципальный район | 596647 | 14747 | 66350 | 41411 | 914 |
| Сельские поселения Мазановского муниципального района | - | - | - | - | - |
| Белояровский сельсовет | 8903 | 1280 | 2301 | - | -508 |
| Богословский сельсовет | 2792 | 960 | 1413 | - | 173 |
| Дмитриевский сельсовет | 8446 | 5585 | 1418 | - | 656 |
| Краснояровский сельсовет | 8856 | 2897 | 2186 | - | 529 |
| Мазановский сельсовет | 4482 | 2404 | 1065 | - | 71 |
| Майский сельсовет | 3648 | 853 | 1387 | - | 95 |
| Молчановский сельсовет | 5881 | 1520 | 1730 | - | 5 |
| Новокиевский сельсовет | 32850 | 24182 | 4555 | - | 81 |
| Новоросийский сельсовет | 3781 | 1049 | 1838 | - | 271 |
| Практичанский сельсовет | 2998 | 987 | 1113 | - | -17 |
| Путятинский сельсовет | 4823 | 3203 | 561 | - | 231 |
| Сапроновский сельсовет | 5959 | 2896 | 1348 | - | 585 |
| Угловской сельсовет | 6589 | 2075 | 781 | - | -1030 |
| Михайловский муниципальный район | 687308 | 16806 | 83085 | 38555 | 19380 |
| Сельские поселения Михайловского муниципального района | - | - | - | - | - |
| Воскресеновский сельсовет | 7958 | 897 | 3810 | - | 8 |
| Димский сельсовет | 4762 | 772 | 2889 | - | 157 |
| Дубовской сельсовет | 6497 | 592 | 3063 | - | 251 |

| Наименование муниципального образования | Расходы местного бюджета всего | Из них | | | Дефицит (-), профицит (+) |
|---------------------------------------------------------|--------------------------------|--------------------------------|-----------------------------|-------------------------|---------------------------|
| | | жилищно-коммунальное хозяйство | общегосударственные вопросы | межбюджетные трансферты | |
| Зеленоборский сельсовет | 9595 | 2471 | 4201 | - | 250 |
| Ильиновский сельсовет | 4839 | 686 | 2828 | - | 29 |
| Калининский сельсовет | 9445 | 1839 | 4145 | - | -301 |
| Коршуновский сельсовет | 6859 | 2400 | 3239 | - | -27 |
| Михайловский сельсовет | 10712 | 913 | 4140 | 80 | -993 |
| Новочесноковский сельсовет | 6017 | 1927 | 3001 | - | -100 |
| Поярковский сельсовет | 28853 | 12917 | 9378 | - | 821 |
| Чесноковский сельсовет | 9397 | 2019 | 4091 | - | 274 |
| Октябрьский муниципальный район | 997712 | 86407 | 69115 | 44943 | 1215 |
| Сельские поселения Октябрьского муниципального района | - | - | - | - | - |
| Борисоглебский сельсовет | 6218 | 1581 | 2467 | - | 214 |
| Екатеринославский сельсовет | 52154 | 16289 | 17024 | - | 1179 |
| Трудовой сельсовет | 3504 | 117 | 1653 | - | -18 |
| Варваровский сельсовет | 11700 | 2871 | 4690 | - | -1669 |
| Восточный сельсовет | 11015 | 4035 | 2515 | - | 729 |
| Максимовский сельсовет | 3662 | 851 | 1574 | - | 342 |
| Мухинский сельсовет | 4649 | 515 | 2141 | - | 649 |
| Николо-Александровский сельсовет | 9571 | 698 | 2060 | - | 409 |
| Королинский сельсовет | 6080 | 1658 | 2431 | - | 4271 |
| Новомихайловский сельсовет | 4532 | 314 | 2478 | - | 997 |
| Панинский сельсовет | 4423 | 824 | 1546 | - | 420 |
| Песчаноозерский сельсовет | 4442 | 6 | 1830 | 4 | 122 |
| Переясловский сельсовет | 5754 | 913 | 2548 | - | 413 |
| Романовский сельсовет | 6218 | 1581 | 2467 | - | 214 |
| Ромненский муниципальный район | 583651 | 34029 | 58867 | 35668 | 49101 |
| Сельские поселения Ромненского муниципального района | - | - | - | - | - |
| Амаранский сельсовет | 186575 | 55503 | 3719 | 100000 | -119098 |
| Дальневосточный сельсовет | 7394 | 3440 | 889 | - | 22 |
| Знаменский сельсовет | 9901 | 6404 | 2095 | - | -222 |
| Каховский сельсовет | 4915 | 1121 | 2004 | - | 239 |
| Поздеевский сельсовет | 12185 | 4691 | 3881 | - | -1798 |
| Рогозовский сельсовет | 10155 | 4164 | 1302 | 2402 | 578 |
| Ромненский сельсовет | 15936 | 6527 | 4201 | 346 | -582 |
| Святоруссовский сельсовет | 44227 | 40823 | 2570 | - | 1863 |
| Чергалинский сельсовет | 5083 | 306 | 3747 | 195 | 369 |
| Свободненский муниципальный район | 878371 | 65032 | 80048 | 72694 | -47635 |
| Сельские поселения Свободненского муниципального района | - | - | - | - | - |
| Дмитриевский сельсовет | 26494 | 5161 | 4629 | - | 3632 |
| Желтоярковский сельсовет | 15889 | 2247 | 3591 | - | -651 |

| Наименование муниципального образования | Расходы местного бюджета всего | Из них | | | Дефицит (-), профицит (+) |
|----------------------------------------------------------|--------------------------------|--------------------------------|-----------------------------|-------------------------|---------------------------|
| | | жилищно-коммунальное хозяйство | общегосударственные вопросы | межбюджетные трансферты | |
| Загорно-Селитьбинский сельсовет | 5315 | 493 | 1980 | 343 | 1532 |
| Климоуцевский сельсовет | 16959 | 1471 | 3538 | - | -6921 |
| Костюковский сельсовет | 12742 | 864 | 2307 | - | -488 |
| Курганский сельсовет | 11293 | 3456 | 3587 | 798 | -1021 |
| Новгородский сельсовет | 16423 | 9903 | 3054 | - | 993 |
| Малосазанский сельсовет | 29785 | 20506 | 2995 | - | -5757 |
| Москвитинский сельсовет | 5638 | 969 | 2061 | - | -533 |
| Нижнебузулинский сельсовет | 10562 | 1815 | 3324 | - | -2046 |
| Новоивановский сельсовет | 14522 | 4680 | 2144 | - | 6448 |
| Петропавловский сельсовет | 6451 | 849 | 2129 | - | -246 |
| Семеновский сельсовет | 9757 | 2345 | 2832 | - | -351 |
| Сычевский сельсовет | 12168 | 1566 | 2371 | - | -263 |
| Черновский сельсовет | 10287 | 663 | 3696 | - | 2092 |
| Селемджинский муниципальный район | 964573 | 61585 | 106945 | 41335 | -33482 |
| Городские поселения Селемджинского муниципального района | | - | - | - | - |
| пгт Экимчан | 12011 | 2400 | 4169 | - | -607 |
| пгт Токур | 19389 | 6911 | 5710 | - | 365 |
| пгт Февральск | 58858 | 18965 | 19588 | - | -7519 |
| Сельские поселения Селемджинского муниципального района | | - | - | - | - |
| Ивановский сельсовет | 7956 | 378 | 5571 | 12 | 3774 |
| Исинский сельсовет | 6731 | 217 | 4290 | - | -77 |
| Коболдинский сельсовет | 5745 | 3996 | 98 | 12 | 234 |
| Норский сельсовет | 5812 | 10 | 4904 | - | 6599 |
| Огоджинский сельсовет | 5082 | - | 4372 | - | 11942 |
| Стойбинский сельсовет | 5745 | 489 | 8417 | - | -69 |
| Златоустовский сельсовет | 23189 | 1650 | 15703 | - | -18168 |
| Серьшевский муниципальный район | 801513 | 62332 | 71465 | 95061 | 18372 |
| Городские поселения Серьшевского муниципального района | | - | - | - | - |
| пгт Серьшево | 947202 | 62772 | 78105 | 95502 | 38261 |
| Сельские поселения Серьшевского муниципального района | | - | - | - | - |
| Аргинский сельсовет | 13414 | 7188 | 1981 | - | 279 |
| Лермонтовский сельсовет | 9441 | | 7639 | - | 1830 |
| Большесазанский сельсовет | 12805 | 1324 | 4532 | - | 526 |
| Сосновский сельсовет | 4158 | 216 | 3337 | - | 231 |
| Водораздельненский сельсоет | 12487 | 2965 | 5730 | - | 956 |
| Казанский сельсовет | 11740 | 2975 | 5031 | - | -430 |
| Лебяжьевский сельсовет | 13307 | 2334 | 5595 | - | -217 |
| Новосергеевский сельсовет | 20961 | 7575 | 7419 | - | 1988 |
| Озерненский сельсовет | 15248 | 2624 | 5806 | - | 292 |

| Наименование муниципального образования | Расходы местного бюджета всего | Из них | | | Дефицит (-), профицит (+) |
|-----------------------------------------------------------|--------------------------------|--------------------------------|-----------------------------|-------------------------|---------------------------|
| | | жилищно-коммунальное хозяйство | общегосударственные вопросы | межбюджетные трансферты | |
| Полянский сельсовет | 28055 | 5682 | 5449 | - | 283 |
| Томский сельсовет | 19713 | 6354 | 7087 | - | -12637 |
| Украинский сельсовет | 9625 | 2867 | 5088 | - | -66 |
| Фроловский сельсовет | 9210 | 2441 | 3977 | - | 442 |
| Широкологский сельсовет | 13414 | 7188 | 1981 | - | 279 |
| Сковородинский муниципальный район | 973632 | 160101 | 114044 | 29371 | 189191 |
| Городские поселения Сковородинского муниципального района | - | - | - | - | - |
| Город Сковородино | 406536 | 7123 | 45498 | - | 92704 |
| пгт Ерофей Павлович | 50790 | 4897 | 11237 | - | -331 |
| пгт Уруша | 27893 | 838 | 8494 | - | 1474 |
| Сельские поселения Сковородинского муниципального района | - | - | - | - | - |
| Албазинский сельсовет | 6669 | 881 | 2807 | - | 13 |
| Джалиндинский сельсовет | 10891 | 2250 | 4302 | - | 258 |
| Неверский сельсовет | 45046 | 37408 | 3932 | - | -14890 |
| Солнечный сельсовет | 17749 | 6429 | 5055 | - | -561 |
| Талданский сельсовет | 23690 | 13456 | 5242 | - | -8424 |
| Тахтамыгдинский сельсовет | 18349 | 9743 | 3975 | - | 93 |
| Тамбовский муниципальный район | 1072498 | 55741 | 128281 | 44009 | 6474 |
| Сельские поселения Тамбовского муниципального района | - | - | - | - | - |
| Жариковский сельсовет | 6924 | 3049 | 3009 | - | -20 |
| Козьмодемьяновский сельсовет | 15472 | 5696 | 6066 | - | -297 |
| Куропатинский сельсовет | 7093 | 2005 | 3331 | - | 261 |
| Лермонтовский сельсовет | 3313 | 254 | 2036 | - | 198 |
| Муравьевский сельсовет | 5204 | 1922 | 2561 | - | 91 |
| Николаевский сельсовет | 6505 | 1708 | 3772 | - | 289 |
| Новоалександровский сельсовет | 10630 | 4527 | 3815 | - | 359 |
| Раздольненский сельсовет | 15360 | 6193 | 5151 | - | 277 |
| Садовский сельсовет | 11233 | 4280 | 2792 | - | 1278 |
| Тамбовский сельсовет | 47499 | 18508 | 17133 | - | 637 |
| Толстовский сельсовет | 17894 | 1686 | 2995 | - | 75 |
| Тыдинский муниципальный район | 1471726 | 236272 | 138869 | 170329 | -22118 |
| Сельские поселения Тыдинского муниципального района | - | - | - | - | - |
| Аносовский сельсовет | 8317 | 2446 | 4075 | - | 607 |
| Муртыгитский сельсовет | 8160 | 295 | 6125 | - | 757 |
| Беленький сельсовет | 6532 | 1340 | 3980 | - | -383 |
| Восточный сельсовет | 16126 | 4285 | 8426 | - | 128 |
| Кувьктинский сельсовет | 13293 | 1152 | 10313 | - | -173 |
| Нюкжинский сельсовет | 14360 | 3682 | 7496 | - | 130 |
| Олекминский сельсовет | 6505 | 411 | 3866 | - | 502 |
| Ларбинский сельсовет | 17186 | 2629 | 11909 | - | -263 |

| Наименование муниципального образования | Расходы местного бюджета всего | Из них | | | Дефицит (-), профицит (+) |
|-------------------------------------------------------|--------------------------------|--------------------------------|-----------------------------|-------------------------|---------------------------|
| | | жилищно-коммунальное хозяйство | общегосударственные вопросы | межбюджетные трансферты | |
| Моготский сельсовет | 14069 | 1700 | 8398 | - | -1329 |
| Лопчинский сельсовет | 7536 | 1207 | 3522 | - | 117 |
| Первомайский сельсовет | 21206 | 1746 | 12124 | - | -681 |
| Дипкунский сельсовет | 38084 | 14797 | 18205 | - | -866 |
| Маревский сельсовет | 17439 | 2416 | 12135 | - | -480 |
| Тутаульский сельсовет | 16958 | 476 | 12392 | - | 550 |
| Урканский сельсовет | 10965 | 1998 | 5712 | - | -372 |
| Усть-Нюкжинский сельсовет | 13458 | 637 | 8575 | - | -82 |
| Хорогочинский сельсовет | 13591 | 558 | 10305 | - | -17 |
| Чильчинский сельсовет | 14152 | 1384 | 10685 | - | -1412 |
| Юкталинский сельсовет | 26341 | 1411 | 19368 | - | -2666 |
| Соловьевский сельсовет | 30646 | 3790 | 16886 | - | 4707 |
| Шимановский муниципальный район | 394852 | 19673 | 57252 | 46613 | -1799 |
| Сельские поселения Шимановского муниципального района | | - | - | - | - |
| Береинский сельсовет | 2970 | 1091 | 1363 | - | 540 |
| Мухинский сельсовет | 10923 | 2468 | 3805 | - | -1065 |
| Новоскресеновский сельсовет | 7731 | 1383 | 2406 | - | 571 |
| Новогеоргиевский сельсовет | 12449 | 396 | 3691 | - | -2027 |
| Петрушинский сельсовет | 6830 | 80 | 2437 | - | 290 |
| Саскалинский сельсовет | 5948 | 962 | 2421 | - | 1396 |
| Селетканский сельсовет | 6308 | 1135 | 2106 | - | -575 |
| Симоновский сельсовет | 3262 | 520 | 2036 | - | 282 |
| Ураловский сельсовет | 4272 | 1148 | 2329 | - | 503 |
| Ушаковский сельсовет | 6439 | 549 | 2555 | - | -640 |
| Малиновский сельсовет | 4759 | 22 | 1928 | - | -65 |
| Чагоянский сельсовет | 4566 | 1021 | 1698 | - | |
| Городские округа | | | | | |
| город Благовещенск | 10075808 | 1653038 | 771682 | - | 188826 |
| город Белогорск | 2183882 | 334232 | 181445 | - | 28527 |
| город Зея | 1132675 | 107625 | 156834 | - | 18287 |
| город Райчихинск | 799661 | 112652 | 77716 | - | -141 |
| город Свободный | 7423676 | 209345 | 3661727 | - | -203353 |
| город Тында | 1797446 | 345235 | 166956 | - | -6341 |
| город Шимановск | 731844 | 58531 | 57890 | - | -15069 |
| пгт Прогресс рп | 518254 | 164848 | 41814 | - | -30580 |

**Показатели бюджетов муниципальных образований
Амурской области в 2020 году**

Записка

Ответственные за выпуск:

Е.О.Решетова

И.С.Коваль

Тел.: (84162) 598-630

Подписано в печать _____

Формат _____

Печать _____

**РАСПРОСТРАНЕНИЕ
ОФИЦИАЛЬНОЙ СТАТИСТИЧЕСКОЙ
ИНФОРМАЦИИ**

**г. Благовещенск, ул. Кузнецкая, 23
☎ 598-682**

<http://amurstat.gks.ru>