

ФЕДЕРАЛЬНАЯ СЛУЖБА ГОСУДАРСТВЕННОЙ СТАТИСТИКИ
ТЕРРИТОРИАЛЬНЫЙ ОРГАН ФЕДЕРАЛЬНОЙ СЛУЖБЫ
ГОСУДАРСТВЕННОЙ СТАТИСТИКИ ПО АМУРСКОЙ ОБЛАСТИ
(АМУРСТАТ)

Реализация долгосрочных целевых программ
по развитию сельского хозяйства
Амурской области

Записка

по каталогу № 8.1

г. Благовещенск
2011

УДК 311(571.61)

ББК 65.32-05

Р31

Редакционная коллегия:

М.А. Рябчинская, Г.А. Давыдова, О.М. Данилкина,

Н.В. Петрушечкина

Р31 Реализация долгосрочных целевых программ по развитию сельского хозяйства Амурской области: Записка/Амурстат.- Б., 2011 – 63с.

В записке проанализировано состояние сельского хозяйства Амурской области в 2005-2010 годах. Рассмотрен ход реализации долгосрочных целевых программ, приведена оценка выполнения контрольных показателей, критериев их эффективности.

Аналитический материал представлен в динамике за ряд лет с использованием графиков и таблиц.

Записка предназначена для высшего управленческого персонала, руководителей и специалистов органов власти и управления, финансово-экономических структур предприятий и организаций, представителей научных кругов, банковских структур, преподавателей, студентов и других заинтересованных пользователей.

УДК 311(571.61)

ББК 65.32-05

©Территориальный орган Федеральной службы государственной статистики по Амурской области, 2011

E-mail:poste@amurstat.gks.ru

<http://amurstat.gks.ru>

Предисловие

Аналитическая записка «Реализация долгосрочных целевых программ по развитию сельского хозяйства Амурской области» - официальная обзорно-статистическая публикация, в которой проанализировано состояние сельского хозяйства Амурской области, освещены проблемы и перспективы развития. В работе проведен анализ эффективности мероприятий, реализуемых в рамках долгосрочных целевых программ, действующих в Амурской области.

Записка подготовлена отделом статистики предприятий, сельского хозяйства и окружающей природной среды Амурстата с использованием материалов министерства сельского хозяйства Амурской области, Правительства Амурской области. Данные приведены в целом по области, в сравнении с регионами ДВФО.

Информация представлена в текстовом, табличном и графическом видах.

В записке приняты условные обозначения и сокращения:

млрд.	– миллиард
млн.	– миллион
тыс.	– тысяча
т	– тонна
ц	– центнер
кг	– килограммов
га	– гектар
м	– метр
-	– явление отсутствует
0,0	– величина явления меньше единицы измерения
...	– данные не имеются
ДВФО	– Дальневосточный федеральный округ
ЛПХ	– личные подсобные хозяйства
КФХ	– крестьянские (фермерские) хозяйства
ИП	– индивидуальные предприниматели
ВРП	– валовой региональный продукт
СХО	– сельскохозяйственные организации

В некоторых случаях незначительные расхождения между итогом и суммой слагаемых объясняются округлением данных.

Содержание

Введение.....	6
1. Общая характеристика состояния и основные проблемы развития сельского хозяйства Амурской области.....	6
1.1. Развитие растениеводства.....	11
1.2. Развитие животноводства.....	
1.2.2. Производство мяса.....	15
1.2.3. Производство молока.....	18
2. Реализация долгосрочной целевой программы «Развитие сельского хозяйства и регулирование рынков сельскохозяйственной продукции, сырья и продовольствия Амурской области на 2009-2012 годы».....	19
2.1. Развитие приоритетных подотраслей сельского хозяйства.....	26
2.1.1. Развитие приоритетных отраслей растениеводства.....	26
2.1.2. Элитное семеноводство.....	27
2.1.3. Снижение рисков в сельском хозяйстве.....	29
2.2. Развитие приоритетных отраслей животноводства.....	30
2.2.1. Мясное, молочное скотоводство, птицеводство.....	30
2.3. Поддержка племенного животноводства.....	32
2.4. Развитие северного оленеводства, табунного коневодства.....	34
2.5. Достижение финансовой устойчивости сельского хозяйства.....	35
2.5.1. Повышение доступности кредитов.....	35
2.5.2. Выполнение условий софинансирования.....	36
2.5.3. Повышение финансовой устойчивости малых форм хозяйствования.....	37
2.6. Техническая и технологическая модернизация в сельском хозяйстве.....	38
2.7. Регулирование рынка сельскохозяйственной продукции, сырья и продовольствия.....	40
3. Долгосрочная целевая программа «Социальное развитие села до 2012 года».....	41
4. Долгосрочная целевая программа «Сохранение и восстановление плодородия почв земель сельскохозяйственного значения и агроландшафтов Амурской области как национального достояния на 2009-2010 и на период до 2012 года».....	43
Заключение.....	45
Приложения.....	47
Методологические пояснения.....	61

Введение

Амурская область занимает 6-е место (5,9%) в общем земельном фонде Дальневосточного федерального округа, 1-е – в площади сельскохозяйственных угодий (34,1%), 4-е (13,2%) – по численности населения.

В сельской местности проживают 274,9 тыс. человек, или 33,2% жителей области (3-е место в ДВФО). Постоянно занято в сельскохозяйственном производстве около 55 тыс. человек. Вклад сельского хозяйства во внутренний региональный продукт составляет 6,4%¹.

В агропромышленный комплекс области входит 557 сельскохозяйственных организаций, 208,4 тыс. хозяйств населения (в т.ч. 88,1 тыс. личных подсобных хозяйств) и 1433 крестьянских (фермерских) хозяйств, включая индивидуальных предпринимателей. Сельскохозяйственную продукцию перерабатывают более 200 предприятий по производству пищевых продуктов.

В последние годы в аграрном секторе произошли структурные изменения, связанные с усилением государственной поддержки сельскохозяйственных производителей, активизацией земельной политики, направленной на обеспечение рационального и эффективного использования земельных ресурсов.

В соответствии с государственной программой в Амурской области приняты и действуют следующие долгосрочные целевые программы: «Развитие сельского хозяйства и регулирование рынков сельскохозяйственной продукции, сырья и продовольствия Амурской области на 2009-2012 годы», «Сохранение и восстановление плодородия почв земель сельскохозяйственного назначения и агроландшафтов Амурской области как национального достояния на 2009-2010 годы и на период до 2012 года» и «Социальное развитие села до 2012 года».

1. Общая характеристика состояния и основные проблемы развития сельского хозяйства Амурской области

За период реализации приоритетного национального проекта «Развитие агропромышленного комплекса» и программы «Развитие сельского хозяйства и регулирование рынков сельскохозяйственной продукции, сырья и продовольствия Амурской области на 2009-2012 годы» был отмечен рост валовой продукции сельского хозяйства и производства пищевых продуктов, несколько улучшилась экономика сельскохозяйственных организаций, получила дальнейшее развитие деятельность крупных агропромышленных формирований, активизировалась работа по социальному развитию сельских территорий. Благодаря возросшим инвестиционным вложениям и использованию инновационных технологий производство мяса птицы и яиц превысило дореформенный уровень.

¹ Предварительные данные.

Вместе с тем проблемы обеспечения поступательного экономического развития аграрного сектора сохраняются. Мировой финансовый и экономический кризис, начавшийся в 2008 году, а также неблагоприятные погодно-климатические условия в 2010 году негативно отразились на инвестиционном климате в агропромышленном комплексе области, динамике развития сельскохозяйственного производства.

В 2006-2009 годах наблюдался стабильный рост сельскохозяйственно-го производства: среднегодовой темп прироста составил 10,0%. Неблагоприятные агрометеорологические условия 2010 года привели к замедлению темпа роста объемов производства продукции сельского хозяйства, который составил 103,0% к уровню предыдущего года, в том числе по растениеводству – 104,5%, по животноводству – 100,4%. При этом увеличение ВРП к предыдущему году составило 102,3%.

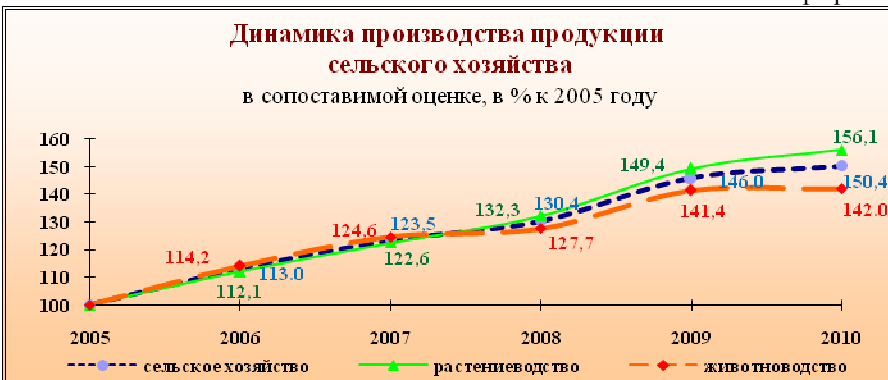
График 1

Темпы роста валового регионального продукта и продукции сельского хозяйства¹

(в сопоставимых ценах, в % к предыдущему году)



График 2



¹ За 2010г. данные предварительные

Основной рост в сельском хозяйстве в 2010 году произошел за счет увеличения объемов производства сельскохозяйственной продукции в сельскохозяйственных организациях и крестьянских (фермерских) хозяйствах, включая индивидуальных предпринимателей.

Доля сельскохозяйственных организаций в общем объеме валовой продукции сельского хозяйства возросла с 39,4% в 2009 году до 41,1% в 2010 году, крестьянских (фермерских) хозяйств - снизилась с 11,8 до 10,1%. Вклад хозяйств населения в сельскохозяйственное производство сохранился на прежнем уровне и составил 48,8%.

Таблица 1

Структура производства основных видов сельскохозяйственной продукции по категориям хозяйств
(в процентах)

	2008	2009	2010
Сельскохозяйственные организации			
Зерно (в весе после доработки)	78,4	75,9	81,7
Соя (в весе после доработки)	73,2	73,9	75,8
Картофель	1,3	1,5	1,7
Овощи	3,7	5,9	4,6
Скот и птица на убой (в убойном весе)	47,8	50,6	53,4
Молоко	18,6	19,3	20,4
Яйца	62,4	68,2	72,2
Хозяйства населения			
Зерно (в весе после доработки)	0,0	0,0	0,0
Картофель	93,3	92,6	89,8
Овощи	86,9	81,8	85,9
Скот и птица на убой (в убойном весе)	49,6	46,9	43,4
Молоко	77,2	76,5	75,3
Яйца	26,6	22,4	20,9
Крестьянские (фермерские) хозяйства¹			
Зерно (в весе после доработки)	21,6	24,1	18,3
Соя (в весе после доработки)	26,8	26,1	24,2
Картофель	5,4	5,9	8,5
Овощи	9,4	12,4	9,5
Скот и птица на убой (в убойном весе)	2,6	2,5	3,2
Молоко	4,2	4,2	4,3
Яйца	13,0	9,4	6,9

¹ Включая индивидуальных предпринимателей

В наибольшей мере доля сельскохозяйственных организаций возросла в производстве зерна и сои, а крестьянских (фермерских) хозяйств - в производстве этих же культур снизилась.

Из-за недополученного объема продукции растениеводства в связи с влиянием погодных условий финансовые результаты деятельности сельскохозяйственных организаций понизились. Рентабельность сельхозорганизаций по всем видам деятельности снизилась с 30,2% в 2009 году до 20,7% в 2010 году.

Влияние природно-климатических условий на сельскохозяйственное производство отразилось на ухудшении основных показателей по результатам работы отрасли в 2010 году: сократился удельный вес сельского хозяйства в валовой добавленной стоимости, в сальдированном финансовом результате, в общих инвестициях в основной капитал, в расходах консолидированного бюджета.

Таблица 2

Доля сельского хозяйства в экономике Амурской области

в процентах

	2005	2008	2009	2010
Удельный вес сельского хозяйства в: валовой добавленной стоимости по видам экономической деятельности (в основных ценах)	9,4	6,4	7,8	6,4 ¹
сальдированном финансовом результате	...	3,0	5,1	4,0
инвестициях в основной капитал	2,4	1,5	1,5	1,3
расходах консолидированного бюджета	2,7	3,2	4,5	4,1
<i>Справочно:</i>				
Индексы физического объема (в % к предыдущему году):				
ВРП	103,1	105,0	98,3	102,3
производства продукции сельского хозяйства	93,0	105,7	112,0	103,0

Сокращение производства отечественной сельскохозяйственной продукции и вынужденный запрет на экспорт зерна при росте цен на импортные продовольственные товары привели к увеличению импорта сельскохозяйственной продукции, сырья и продовольствия. В 2010 году его объем достиг наивысшего значения за все годы рыночных преобразований в области, со-

¹ Предварительные данные

ставив 32,2 млн. долл. США против 29,4 млн. долл. в 2009 году и 31,6 млн. долл. в 2008 году.

График 3

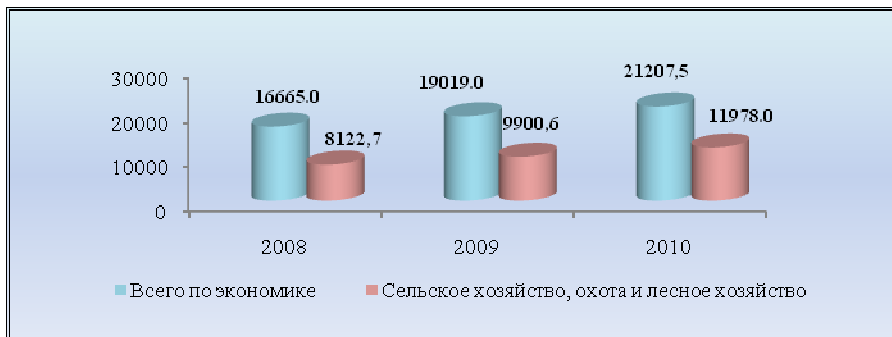


Социальная обстановка в сельскохозяйственном производстве и низкий уровень заработной платы не позволяют обеспечить стабильный приток в аграрный комплекс профессионально подготовленных, квалифицированных работников.

При значительных неиспользуемых трудовых ресурсах на селе многие хозяйства испытывают недостаток рабочей силы.

В 2010 году по сравнению с предыдущим годом темп прироста среднемесячной заработной платы в сельском хозяйстве, охоте и лесном хозяйстве составил 21,0%. При этом в среднем по экономике заработная плата росла медленнее, вследствие чего соотношение уровня заработной платы по указанному виду деятельности к среднеобластному показателю возросло до 56,5% в 2010 году против 52,1% в 2009 году.

Среднемесячная номинальная заработная плата рублей



По размеру заработной платы сельское хозяйство¹ занимает последнее место в экономике области, хотя по количеству отработанного в среднем на одного работника времени отрасль опережает все остальные виды деятельности.

В 2010 году заработная плата в сельском хозяйстве не достигла двукратной величины прожиточного минимума трудоспособного человека, тогда как в среднем по экономике этот показатель превысил прожиточный минимум в 3,0 раза.

1.1. Развитие растениеводства

На протяжении последних шести лет в Приамурье отмечался рост общей посевной площади. За 2008-2011 годы посевы увеличились на 192,2 тыс. га, при ежегодном приросте 48,1 тыс. га. В 2011 году посевные площади в хозяйствах всех категорий составили 854,6 тыс. га, что на 8,1% больше уровня предыдущего года.

Так как первоочередное внимание в области уделяется производству сои – ведущей и наиболее быстро и высоко окупаемой сельскохозяйственной культуре, увеличение произошло в основном за счет расширения посевов этой культуры.

¹ Вид деятельности «сельское хозяйство, охота и лесное хозяйство»

Посевные площади сельскохозяйственных культур в хозяйствах всех категорий

(тыс. гектаров)

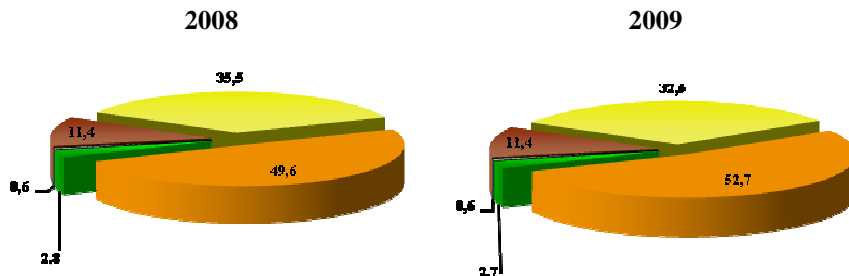
	2007	2008	2009	2010	2011 ¹	2011 в % к 2010
Вся посевная площадь	662,4	726,0	761,5	790,3	854,6	108,1
Зерновые культуры	231,8	258,1	247,5	204,0	189,3	92,8
Соя	313,9	359,8	401,6	484,1	562,8	116,3
Картофель	18,9	20,4	20,9	20,9	21,5	102,9
Овощи	4,5	4,4	4,4	4,4	4,4	100,0
Кормовые культуры	92,9	82,9	86,7	76,6	76,3	99,6

С 2005 года соя занимает более половины площадей области. Ежегодно доля этой культуры в общей посевной площади в хозяйствах всех категорий увеличивается и в 2011 году составила 65,9%.

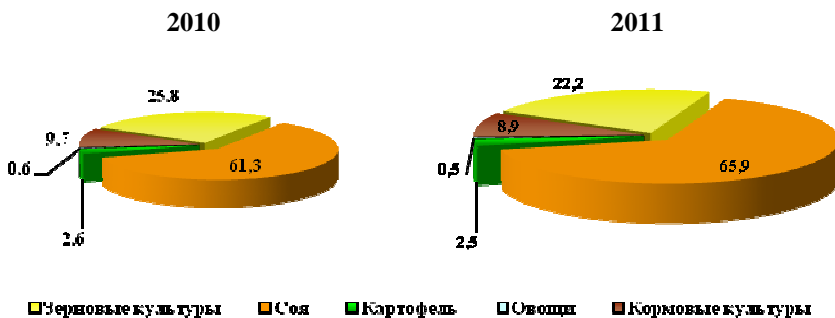
Посевы зерна наоборот, начиная с 2008 года, снижаются. Удельный вес посевных площадей, занятых под зерновыми культурами, по сравнению с 2005 годом снизился с 28,9% до 22,2%. Доля картофеля, кормовых культур в общей посевной площади снизилась по сравнению с 2005 годом с 3,6% и 16,4% до 2,5% и 8,9% соответственно.

График 5

Структура посевных площадей
в % от общей посевной площади в хозяйствах всех категорий



¹ Предварительные данные



За последние годы 2010 год оказался самым неблагоприятным для производства зерна: сначала из-за переувлажнения почвы, затем из-за засухи часть посевов погибла. Валовой сбор зерновых и зернобобовых культур в хозяйствах всех категорий составил 130,4 тыс. тонн (в весе после доработки), что в 2,6 раза ниже уровня 2009 года. Соя было собрано 536,5 тыс. тонн, что больше, чем в 2009 году на 30,1%.

Наиболее высокие темпы роста достигнуты по зерну в 2011 году, по сое – в 2009 году ([Приложение 1](#)).

Увеличение производства зерна за этот период произошло за счет значительного роста урожайности на фоне благоприятных природно-климатических условий. Рост производства сои произошел как за счет роста урожайности, так и за счет расширения посевов.

В Дальневосточном федеральном округе Амурская область в 2006 – 2010 гг. по производству сои была на первом месте, картофеля – на втором после Приморского края, овощей – на третьем после Приморского и Хабаровского краев.

1.2. Развитие животноводства

В животноводстве области положение неоднозначно. Наряду с наметившейся во всех категориях хозяйств области, стабилизацией отдельных направлений отрасли сохраняются негативные явления.

1.2.1. поголовье скота

Изменение поголовья скота и птицы в хозяйствах всех категорий в 2005-2009 годах характеризовалось снижением поголовья крупного рогатого скота, в том числе коров, и одновременным ростом поголовья свиней, птицы, овец и коз. При этом в 2007 году отмечался рост поголовья крупного рогатого скота, во многом обусловленный реализацией мероприятий в рамках приоритетного национального проекта «Развитие агропромышленного комплекса». В 2010 году наметились позитивные сдвиги: поголовье крупного рогатого скота увеличилось по сравнению с 2009 годом на 1,1%, в том числе коров

– на 3,5%, свиней – на 6,0%. Наряду с этим произошло сокращение поголовья птицы, овец и коз.

На сокращение поголовья в 2008-2009 годы оказали влияние прежде всего длительные сроки окупаемости затрат в отрасли и рост цен на материально-технические ресурсы и корма.

В 2005-2010 годы в сельскохозяйственных организациях увеличился удельный вес поголовья крупного рогатого скота и свиней в общем поголовье скота, чему способствовали значительные инвестиции, привлеченные в отрасль в рамках приоритетного национального проекта и государственной программы развития сельского хозяйства. Сокращение поголовья свиней в хозяйствах населения привело к снижению их доли в общем поголовье.

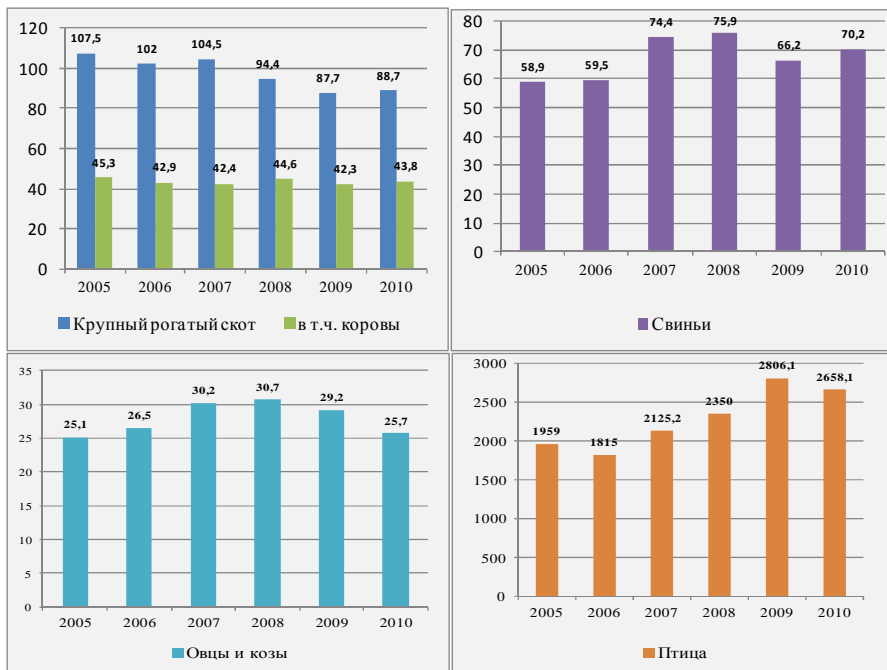
Таблица 4

Поголовье скота и птицы в хозяйствах всех категорий

тыс. гол.

	2005	2006	2007	2008	2009	2010	2010 в % к 2009
Крупный рогатый скот	107,5	102,0	104,5	94,4	87,7	88,7	101,1
в т.ч. коровы	45,3	42,9	42,4	44,6	42,3	43,8	103,5
Свиньи	58,9	59,5	74,4	75,9	66,2	70,2	106,0
Овцы и козы	25,1	26,5	30,2	30,7	29,2	25,7	88,0
Птица	1959,0	1815,0	2125,2	2350,0	2806,1	2658,1	94,7

Динамика поголовья скота и птицы в хозяйствах всех категорий



1.2.2. Производство мяса

Производство скота и птицы на убой в живом весе в хозяйствах всех категорий в 2010 году составило 49639 тонн, что на 4,3% больше по сравнению с предыдущим годом. По сравнению с 2009 годом наибольший прирост скота и птицы на убой в 2010 году достигнут в городском муниципальном округе Благовещенске (птицефабрика ООО «Амурский бройлер») – на 1860 тонн (9,7%), Белогорском муниципальном районе (ОП «Птицефабрика Белогорская») – 276 тонн (13,4%).

Наращивание производства скота и птицы на убой, начатое с принятием приоритетного национального проекта в 2006 году, происходило в основном в сельскохозяйственных организациях и крестьянских (фермерских) хозяйствах, но более быстрыми темпами - в сельскохозяйственных организациях.

По сравнению с 2005 годом производство скота и птицы на убой в живом весе в сельскохозяйственных организациях в 2010 году увеличилось в 1,6 раза. В результате их доля в структуре производства скота и птицы на убой в живом весе по категориям хозяйств за 5 лет возросла на 12,3 процентного пункта, незначительно увеличилась доля фермерских хозяйств – на 0,8 процентного пункта и составила 3,3%. В то же время доля хозяйств населения снизилась в общем объеме производства скота и птицы на убой на 13,1 процентного пункта и составила 45,6%. Несмотря на это наибольший удельный вес производства продукции животноводства по-прежнему сохраняется в хозяйствах населения.

Таблица 5

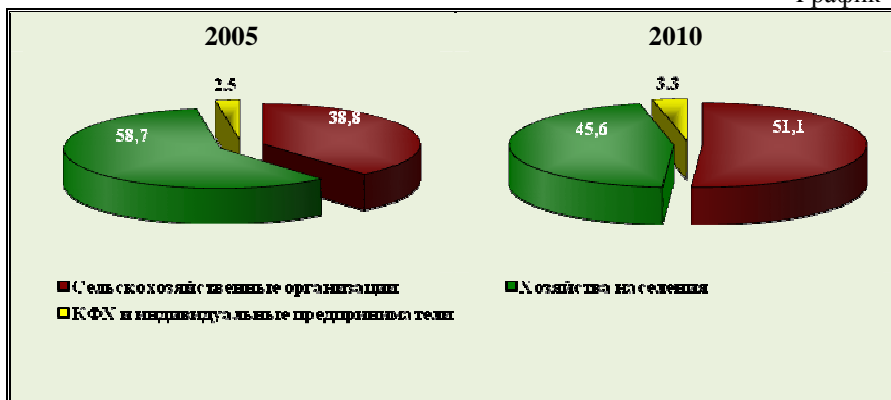
**Производство скота и птицы на убой (в живом весе)
по категориям хозяйств**

ТОНН

	2005	2006	2007	2008	2009	2010	2010 в % к		
							2005	2007	2009
Хозяйства всех категорий - всего	41391	42364	40996	43286	49975	49639	119,9	121,1	99,3
в том числе:									
Крупного рогатого скота	16320	16816	14245	14208	14158	12280	75,2	86,2	86,7
Свиней	11773	10579	11000	11175	13301	12230	103,9	111,2	91,9
Птицы	11998	13742	14600	16632	20770	23689	197,4	162,3	114,1
Овец и коз	354	253	252	507	485	613	173,2	в2,4р	126,4
Сельскохозяйственные организации - всего	16069	16039	16672	19704	24131	25360	158,1	152,1	105,1
в том числе:									
Крупного рогатого скота	3148	2020	2056	1891	2516	1987	63,1	96,6	79,0
Свиней	1108	1176	1462	2038	2071	1639	147,9	112,1	79,1
Птицы	11707	12764	13065	15710	19476	21662	185,0	165,8	111,2
Овец и коз	1	2	2	2	6	1	100,0	50,0	16,7

Структура производства скота и птицы на убой в живом весе по категориям хозяйств

График 7

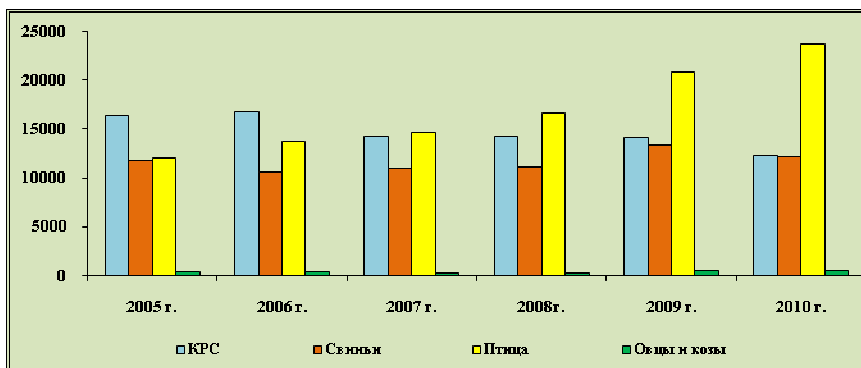


Темпы роста производства скота и птицы на убой в живом весе по видам различаются.

График 8

Производство скота и птицы на убой (в живом весе) в хозяйствах всех категорий Амурской области

ТОНН



Самые высокие темпы наращивания производства продолжают сохраняться в птицеводстве, за 2010 год прирост производства птицы на убой составил 2919 тонн или 14,1%. За три года реализации Программы производство птицы на убой возросло на 62,3%, а с начала реализации Национального проекта «Развитие АПК» - практически в 2 раза.

Основной объем прироста был обеспечен специализированными сельскохозяйственными организациями (птицефабриками), которые являются

основными производителями мяса птицы на убой, их доля в общем объеме производства составляет 91,4%.

Не так все благополучно в производстве на убой свиней. В целом за три года реализации Программы производство свинины увеличилось на 11,2%, с начала реализации национального проекта – на 3,9%. В 2010 году относительно предыдущего года производство свиней на убой снизилось в хозяйствах всех категорий на 8,1%. В сельскохозяйственных организациях производство свиней на убой увеличилось за три года реализации Программы на 12,1%, с начала реализации национального проекта – на 47,9%, в 2010 году по сравнению с предыдущим годом - снизилось на 20,9%.

В 2010 году производство на убой свиней крестьянскими (фермерскими) хозяйствами возросло к уровню 2005 года в 2,1 раза, в хозяйствах населения - снизилось на 0,5%.

Неоднозначна ситуация в скотоводстве. Из-за неблагоприятных погодных условий в 2010 году наблюдалось снижение расхода кормов, что повлияло на сокращение продуктивности крупного рогатого скота.

Производство крупного рогатого скота на убой (в живом весе) снизилось по сравнению 2009 годом на 13,3% и составило 12,3 тыс. тонн. Производство говядины, безусловно, остается одним из сложных и трудоемких направлений в животноводстве.

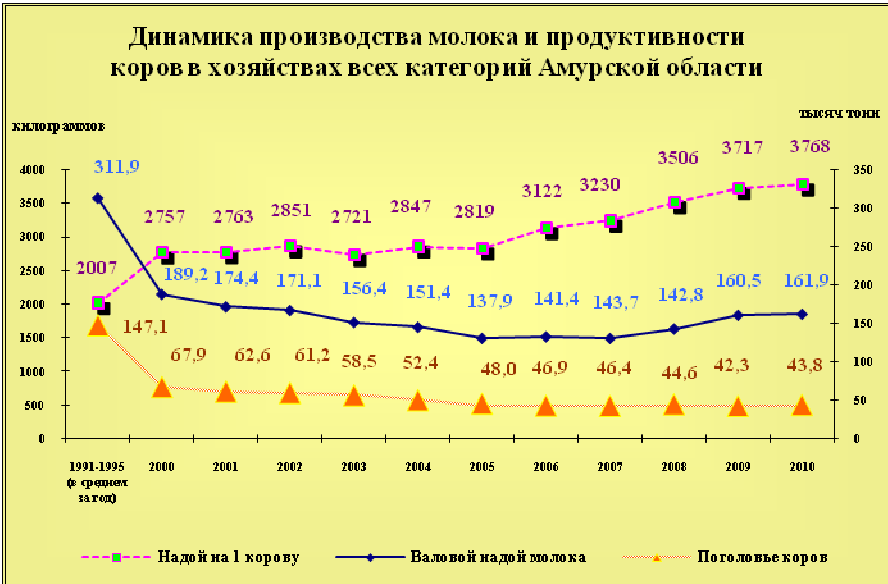
1.2.3. Производство молока

В 2010 году отмечалось увеличение производства молока в сельскохозяйственных организациях, где были построены крупные молочные комплексы и фермы с индустриальной технологией производства молока, предусматривающие круглогодичное полноценное кормление. Что нельзя сказать о хозяйствах населения, в которых производство молока снизилось на 0,9 тыс. тонн (0,7%).

В молочном скотоводстве проводимый в последние годы курс на модернизацию отрасли, обновление стада и строительство новых современных ферм способствовал росту продуктивности (График 9).

В 2010 году продолжалась реализация программы «Развитие пилотных семейных ферм на базе крестьянских (фермерских) хозяйств на 2009-2012 годы», целью которой является развитие семейных молочных ферм и переработка молока на кооперативной основе. Построить новые фермы и получить племенной скот в Амурской области хотят уже 60 семей.

В первую очередь племенные коровы, доильное оборудование и стройматериалы будут отправлены в северные районы области - туда, где сложнее всего найти работу в селах. В Мазановском муниципальном районе уже готовятся к открытию 4 семейные фермы.



В целях создания необходимых условий для устойчивого и эффективного функционирования сельского хозяйства, развития конкурентоспособного сельскохозяйственного сектора экономики области разработана программа, которая определяет приоритетные направления развития сельского хозяйства региона на период до 2012 года.

2. Реализация долгосрочной целевой программы «Развитие сельского хозяйства и регулирование рынков сельскохозяйственной продукции, сырья и продовольствия Амурской области на 2009-2012 годы»

Данная программа тесно увязана со стартовавшей в 2008 году Государственной программой развития сельского хозяйства и регулирования рынков сельскохозяйственной продукции, сырья и продовольствия. Ее **главными целями** являются:

- обеспечение устойчивого роста производства сельскохозяйственной продукции и улучшения качества жизни населения;
- повышение конкурентоспособности сельскохозяйственной продукции на основе обеспечения финансовой устойчивости и модернизации сельского хозяйства, а также ускоренного развития приоритетных подотраслей сельского хозяйства;
- сохранение и воспроизводство используемых в сельскохозяйственном производстве земельных и других природных ресурсов.

*Реализация долгосрочных целевых программ по развитию сельского хозяйства
Амурской области*

В соответствии с целями Государственной программы определены ее **основные задачи**, включающие:

- улучшение общих условий функционирования сельского хозяйства;
- обеспечение ускоренного развития приоритетных подотраслей сельского хозяйства (растениеводства и животноводства);
- развитие рыбоводства;
- повышение финансовой устойчивости сельского хозяйства;
- обеспечение продовольственной безопасности области.

В результате реализации Программы показатели социально-экономического развития сельского хозяйства области значительно улучшатся.

Производство валовой продукции сельского хозяйства в хозяйствах всех категорий вырастет по отношению к 2006 году в 2,5 раза и достигнет 28 млрд. рублей.

В рамках Программы направлено из всех уровней бюджета в 2010 году 131,1 млн. рублей, что в 2,8 раза больше, чем в 2009 году, в том числе из средств областного бюджета направлено 116,7 млн. рублей и в 3,7 раза больше, чем в 2009 году, из федерального – 14,4 млн. рублей, или на 5% меньше уровня предыдущего года.

Таблица 6

Государственная поддержка из всех уровней бюджета в рамках Программы за 2009-2010 годы

млн. рублей

	2009	2010
Всего по Программе:	46,7	131,1
в т.ч. областной бюджет	31,5	116,7
федеральный бюджет	15,2	14,4
Субсидии на поддержку племенного животноводства	27,2	80,0
в т.ч. областной бюджет	13,4	66,7
федеральный бюджет	13,8	13,3
Субсидии на поддержку северного оленеводства и табунного коневодства	4,9	21,0
в т.ч. областной бюджет	3,5	19,9
федеральный бюджет	1,4	1,1
Субсидии на возмещение стоимости сельскохозяйственного сырья (мяса), произведенного и приобретенного на территории области в целях переработки	5,5	13,1
в т.ч. областной бюджет	5,5	13,1
Субсидии на поддержку производства молока и мяса личных подворий граждан, проживающих в районах с особыми климатическими условиями их жизнедеятельности	9,1	12,1

	2009	2010
в т.ч. областной бюджет	9,1	12,1
Субсидии на поддержку мясного скотоводства	-	4,9
в т.ч. областной бюджет	-	4,9

По состоянию на 1 октября 2011 года на программу «Развитие сельского хозяйства и регулирование рынков сельскохозяйственной продукции, сырья и продовольствия на 2009-2012 годы» из федерального бюджета было направлено 397,8 млн. рублей, из областного – 536,4 млн. рублей.

Между Министерством сельского хозяйства Российской Федерации и Правительством Амурской области заключено соглашение о реализации мероприятий государственной программы, определены целевые индикаторы развития сельского хозяйства.

Выполнение показателей в рамках Государственной программы «Развитие сельского хозяйства и регулирование рынков сельскохозяйственной продукции, сырья и продовольствия Амурской области за 2009-2012 годы»¹

	2009			2010			2011	2012
	предусмотрено	фактически	% выполнения	предусмотрено	фактически	% выполнения	предусмотрено	предусмотрено
Индекс производства продукции сельского хозяйства в хозяйствах всех категорий (в сопоставимых ценах), % к предыдущему году	111,7	112,0	100,5	110,2	103,0	93,5	104,9	103,9
Индекс производства продукции животноводства в хозяйствах всех категорий (в сопоставимых ценах), % к предыдущему году	107,3	110,7	103,2	106,8	100,4	94,0	107,2	105,2
Индекс производства продукции растениеводства в хозяйствах всех категорий (в сопоставимых ценах), % к предыдущему году	114,3	112,9	98,8	112,0	104,5	93,3	103,7	103,1
Индекс физического объема инвестиций в основной капитал сельского хозяйства, %	110,6	93,4	84,4	110,2	99,6	90,4	108,5	107,1
Располагаемые ресурсы домашних хозяйств в сельской местности (на одного члена хозяйства в месяц), руб.	11598,0	10091,2	87,0	13500,0	11508,1	85,2	14459	15370

¹ Информация министерства сельского хозяйства Амурской области

	2009			2010			2011	2012
	преду- смотрено	фактиче- ски	% выпол- нения	преду- смотрено	фактиче- ски	% выпол- нения	преду- смотре- но	преду- смотре- но
Коэффициент обновления основных видов сельскохозяйственной техники в сельскохозяйственных организациях:								
тракторы	6,7	3,6	53,7	8,0	4,9	61,3	5,6	6,8
комбайны зерноуборочные	8,8	6,0	68,2	10,4	12,7	122,1	5,7	6,6
комбайны кормоуборочные	12,6	3,9	31,0	12,5	15,6	124,8	12,3	11,0
Энергообеспеченность сельскохозяйственных организаций на 100 га посевной площади, л.с.	106,0	131,0	123,6	94,0	120,0	127,7	157	142
Индекс производительности труда в хозяйствах всех категорий, %	113,6	113,6	100,0	113,0	113,6	100,5	105,8	101,9
Устойчивое развитие сельских территорий								
Ввод и приобретение жилья для граждан, проживающих в сельской местности, молодых семей и молодых специалистов, тыс. м ²	4,0	8,1	в2,0р	14,5	9,8	67,6	15,6	16,7
в том числе мероприятия по обеспечению доступным жильем молодых семей и молодых специалистов на селе, тыс. м ²	2,6	5,4	в2,1р	6,5	4,9	75,4	7,9	8,7
Обеспеченность сельского населения питьевой водой, %	-	-	-	-	33,9	-	-	-
Создание общих условий функционирования сельского хозяйства								
Предотвращение выбытия из сельхозоборота сельхозугодий, тыс. га	8,0	8,0	100,0	8,7	8,7	100,0	-	-
Защита земель от водной эрозии, затопления и подтопления, тыс. га	0,6	0,6	100,0	0,6	0,6	100,0	-	-

Реализация долгосрочных целевых программ по развитию сельского хозяйства Амурской области

	2009			2010			2011	2012
	преду- смотрено	фактиче- ски	% выпол- нения	преду- смотрено	фактиче- ски	% выпол- нения	преду- смотре- но	преду- смотре- но
Внесение минеральных удобрений, тыс. тонн	6,5	8,5	130,8	7,0	10,5	150,0	7,5	8,0
Развитие животноводства								
Производство скота и птицы (в живой массе), тыс. тонн	44,1	47,6	107,9	47,4	49,6	104,6	53,0	53,9
Производство молока, тыс. тонн	170,0	160,5	94,4	181,0	161,9	89,4	186,0	193,0
Поддержка племенного животноводства								
Прирост реализации племенного молодняка к предыдущему году, %	-	-	-	6,5	6,5	100,0	7,5	44
Удельный вес племенного скота в общем поголовье к предыдущему году, %	-	-	-	5,9	6,5	100,0	5,7	7,9
Поставка племенного скота открытым акционерным обществом «Росагролизинг», тыс. голов	-	-	-	0,0	0,33	-	-	-
Развитие северного оленеводства и табунного коневодства								
Поголовье северных оленей в сельхозорганизациях, КФХ, включая ИП, тыс. голов	-	-	-	7,5	5,1	68,0	8,0	8,0
Развитие отрасли растениеводства								
Удельный вес площади, засеваемой элитными семенами в общей площади посевов, %	-	-	-	6,0	7,0	116,7	7,0	8,0
Поддержка сельхозтоваропроизводителей в районах Крайнего Севера и приравненных к ним местностях								
Площадь посева, тыс. га	-	-	-	0,0	3,5	-	3,0	3,2
Потребность в семенах, тыс. тонн	-	-	-	0,67	0,80	119,4	0,71	0,76
Закладка многолетних насаждений								

Реализация долгосрочных целевых программ по развитию сельского хозяйства Амурской области

	2009			2010			2011	2012
	преду- смотрено	фактиче- ски	% выпол- нения	преду- смотрено	фактиче- ски	% выпол- нения	преду- смотре- но	преду- смотре- но
Площадь закладки многолетних насажде- ний, тыс. га	-	-	-	0,03	0,03	100,0	0,03	0,03
Повышение доступности кредитов								
Объем субсидируемых кредитов (займов) - всего, млн. руб	4761,3	5366,2	112,7	3370,6	8422,7	в2,5р	9269,0	9295,5
в том числе:								
краткосрочные	1036,1	2816,2	в2,7р	1155,8	4507,9	в3,9р	6090	6090
инвестиционные - всего	3725,2	2550,0	68,4	2214,8	3914,8	в1,8р	3179	3205,5
Объем субсидируемых кредитов, привле- ченных КФХ, сельскохозяйственными потребительскими кооперативами и гра- жданами, проживающими в сельской ме- стности, всего, млн. руб.	477,6	1058,4	в2,2р	468,9	1116,0	в2,4р	400,0	400,0
Приобретение сельхозтехники сельхозорганизациями, крестьянскими (фермерскими) хозяйствами, включая ИП								
Тракторы, шт.	-	-	-	339	111	32,7	195	220
Комбайны зерноуборочные, шт.	-	-	-	210	253	120,5	115	130
Комбайны кормоуборочные, шт.	-	-	-	10	14	140,0	10	10
Снижение рисков в сельском хозяйстве								
Удельный вес застрахованных посевных площадей в общей посевной площади, %	-	-	-	78,7	5,2	6,6	78,7	78,7
Рынок зерна								
Реализация зерна хозяйствами всех катего- рий, млн. тонн	-	-	-	0,18	0,10	55,6	0,19	0,19

2.1. Развитие приоритетных подотраслей сельского хозяйства

2.1.1. Развитие приоритетных отраслей растениеводства

В растениеводстве основные программные мероприятия были направлены на реализацию потенциальных возможностей при производстве основных видов продукции и созданию кормовой базы для развития животноводческих отраслей.

В Амурской области вся посевная площадь в 2010 году составила 854,6 тыс. га, что на 192,2 тыс. га больше, чем в 2007 году, зерновые и зернобобовые культуры были посеяны на площади 189,3 тыс. га, что на 42,5 тыс. га меньше по сравнению с 2007 годом. Посевы сои были размещены на площади 562,8 тыс. га, что больше на 248,9 тыс. га по сравнению с 2007 годом. (Таблица 3)

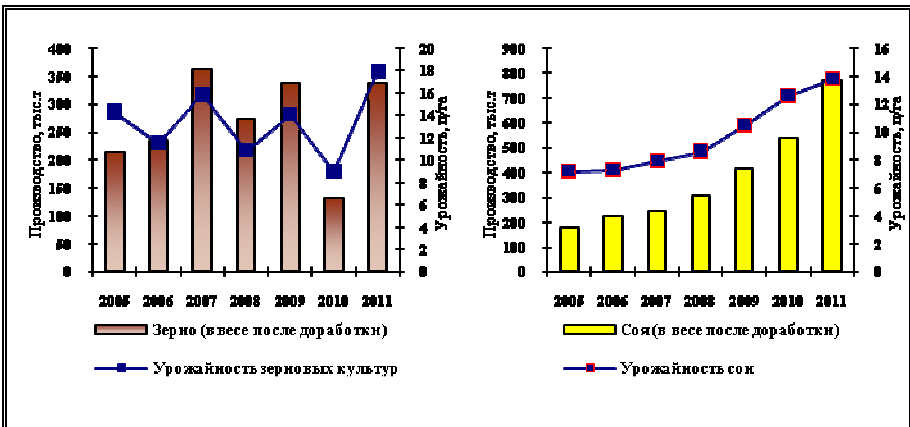
Валовой сбор зерна в весе после доработки составил 269,4 тыс. тонн, что превысило уровень 2010 года в 2,6 раза.

Сохранились высокие темпы наращивания производства сои. Валовой сбор этой культуры в весе после доработки в 2011 году составил 770 тыс. тонн (прирост составил 43,5%), что является лучшим результатом за всю историю Амурской области (Приложение 1).

Наряду с благоприятными погодными условиями, сложившимися в 2011 году, на рост производства сои оказало влияние расширение посевных площадей, в том числе и за счет вовлечения в оборот залежных земель.

График 10

Динамика производства и урожайности зерновых культур и сои



Целевые индикаторы программы «Развитие сельского хозяйства и регулирования рынков сельхозпродукции, сырья и продовольствия Амурской области на 2009-2012 годы» по растениеводству по итогам за 2010 год были выполнены ([Таблица 7](#)).

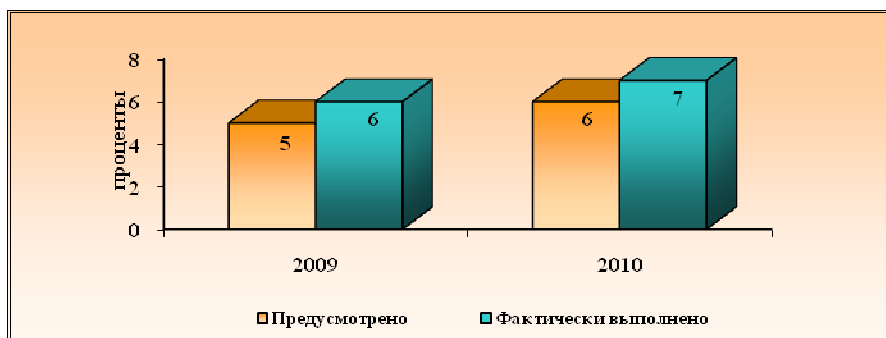
За период реализации мероприятий Программы площадь пашни в обработке увеличится на 67% и составит 1174,2 тыс. га. Объем производства зерновых культур к 2012 году возрастет в 2,6 раза, сои - в 3 раза по отношению к 2006 году. При этом прогнозируется увеличение производства зерна до 610,3 тыс. тонн и сои до 733 тыс. тонн в год за счет ежегодного увеличения посевных площадей под этими культурами и увеличения производства и реализации сельхозпроизводителям элитных и репродукционных семян. Кроме того, предусматривается увеличение посевных площадей картофеля до 30 тыс. га, овощей - до 7,6 тыс. га, производство картофеля возрастет до 452,5 тыс. тонн и овощей - до 104,0 тыс. тонн в год; увеличение производства грубых кормов - до 367,2 тыс. тонн в год, сочных кормов - до 158,7 тыс. тонн.

2.1.2. Элитное семеноводство

Элитному семеноводству в мероприятиях Программы по поддержке приоритетных отраслей растениеводства уделяется особое внимание. В результате решения поставленных задач удельный вес площадей, засеваемых элитными семенами, в общей площади посевов увеличен с 5% в 2007 году до 7% в 2010 году.

График 11

Выполнение индикаторов Программы по удельному весу площади, засеваемой элитными семенами



Государственная поддержка на компенсацию части затрат на приобретение элитных семян в 2010 году составила 21,8 млн. рублей против 16,2 млн. рублей в 2009 году.

Селекцию полевых культур в области осуществляют государственное научное учреждение "Всероссийский научно-исследовательский институт сои Россельхозакадемии" (далее - ГНУ ВНИИ сои Россельхозакадемии), федеральное государственное общеобразовательное учреждение высшего профессионального образования ДальГАУ (далее - ФГОУ ВПО ДальГАУ), основной задачей которых является создание новых сортов яровой пшеницы, ячменя, сои, картофеля и гибридов кукурузы, имеющих более высокие по сравнению со стандартом хозяйственно-ценные признаки.

В целях возмещения затрат на приобретение у российских товаропроизводителей элитных семян сельскохозяйственных культур, в частности зерновых, зернобобовых, кукурузы, сои, картофеля, многолетних трав, сельскохозяйственным товаропроизводителям (кроме граждан, ведущих личное подсобное хозяйство) предусматривается субсидия на поддержку элитного семеноводства в размере 28,3 млн. рублей.

Кроме того, предполагается предоставление субсидий за счет средств областного бюджета:

- семеноводческим хозяйствам - на поддержку репродукционного семеноводства – 209,7 млн. рублей;
- хозяйствам, занимающимся производством элитных семян, - компенсация части затрат элитхозам на приобретение оригинальных семян – 5,3 млн. рублей.

По разделу поддержки завоза семян для выращивания кормовых культур в районах Крайнего Севера и приравненных к ним местностях предусмотрена поддержка в размере 350 тыс. рублей. К 2012 году площадь посева кормовых культур должна превысить уровень 2006 года на 31%.

За период реализации Программы планируется осуществление мероприятий по закладке многолетних насаждений с целью создания условий развития садоводства и обеспечения населения плодово-ягодными саженцами. Для этого необходимо ежегодно обновлять площади закладки плодовых насаждений в среднем на 29 га.

Субсидии на поддержку закладки и ухода за многолетними насаждениями предоставляются сельскохозяйственным товаропроизводителям (кроме граждан, ведущих личное подсобное хозяйство), имеющим площади плодовых насаждений на начало текущего года не менее 50 га, питомников - не менее 3 га, ягодных кустарниковых насаждений - не менее 10 га.

Предусмотренный Программой в 2010 году показатель закладки многолетних плодово-ягодных насаждений был выполнен, и площадь закладки составила 0,3 тыс. га.

2.1.3. Снижение рисков в сельском хозяйстве

Целью осуществления мероприятий по снижению рисков в сельском хозяйстве является сокращение рисков потери доходов при производстве сельскохозяйственной продукции в случае наступления неблагоприятных событий природного характера, а также при ценовых колебаниях на промышленную и сельскохозяйственную продукцию. Для этого необходимо увеличивать удельный вес застрахованных посевных площадей в общей посевной площади.

Государственная поддержка осуществляется посредством предоставления субсидий на компенсацию части затрат по страхованию урожая сельскохозяйственных культур, урожая многолетних насаждений и посадок многолетних насаждений. За счет средств областного бюджета - для возмещения 10% затрат на уплату страховых взносов по договорам страхования, заключенным ими со страховыми организациями, имеющими лицензию на проведение такого вида страхования, для получения аналогичной поддержки из средств федерального бюджета.

Государственная поддержка за счет средств федерального бюджета предусмотрена в размере 40% затрат сельскохозяйственных товаропроизводителей на уплату страховых взносов по договорам страхования, заключенным ими со страховыми организациями.

Указанные субсидии предоставляются сельскохозяйственным товаропроизводителям при проведении страхования рисков утраты (гибели) или частичной утраты сельскохозяйственной продукции, в том числе урожая сельскохозяйственных культур (зерновых, масличных, технических, кормовых культур, картофеля и овощей), урожая многолетних насаждений, а также посадок многолетних насаждений (плодовые, ягодные насаждения) в результате воздействия опасных для производства сельскохозяйственной продукции природных явлений (засуха, вымерзание, заморозки, градобитие, половодье и переувлажнение почвы).

Программой на 2009-2012 годы было предусмотрено ресурсное обеспечение реализации мероприятий по снижению рисков в сельском хозяйстве в размере 75,5 млн. рублей. Объем субсидий из бюджета области на указанные цели уменьшился с 25,4 млн. рублей в 2009 году до 0,2 млн. рублей в 2010 году.

Реализация мероприятий Программы по снижению рисков в сельском хозяйстве характеризуется целевым индикатором - удельным весом застрахованных посевных площадей в общей посевной (посадочной) площади.

В 2010 году было фактически застраховано 5,2% посевных площадей, при плановом показателе 78,7% (уровень выполнения планового показателя составил 6,6%).

2.2. Развитие приоритетных отраслей животноводства

2.2.1. Мясное, молочное скотоводство, птицеводство

Одной из задач развития животноводства в области является восстановление потенциала сельскохозяйственных организаций, специализирующихся на молочном и мясном животноводстве, на основе:

- роста продуктивности имеющегося скота за счет повышения генетического потенциала и создания гарантированной кормовой базы;
- проведения реконструкции и технического перевооружения животноводческих комплексов.

Развитие специализированного мясного скотоводства является одним из перспективных направлений по увеличению производства высококачественной говядины. С целью создания экономических условий для формирования отрасли мясного скотоводства принята федеральная отраслевая программа «Развитие мясного скотоводства на 2009-2012 годы». В ее рамках реализуется региональная программа «Развитие мясного скотоводства Амурской области на 2011-2012 годы» с финансированием на 2011 год из средств областного бюджета 99,7 млн. рублей. В регионе планируется в 2 раза увеличить реализацию племенного молодняка, поднять объемы производства высококачественной говядины с 400 до 800 тонн.

Основными направлениями интенсификации мясного животноводства являются: проведение селекционно-племенной работы, технической и технологической модернизации, создание прочной кормовой базы для всех отраслей мясного скотоводства и обеспечение их квалифицированными кадрами.

В 2010 году в области продолжилось строительство животноводческих комплексов, начатых в рамках приоритетного национального проекта «Развитие АПК» по направлению «Ускоренное развитие животноводства». На строительство и реконструкцию животноводческих комплексов (ферм) привлечены кредиты по 5 инвестиционным проектам в сумме 648 млн. рублей, по двум из которых была предоставлена гарантия областного бюджета на 200 млн. рублей.

За период строительства животноводческих комплексов к концу 2010 года создано скотомест на 9750 голов. Введены в строй коровники на 4200 коров. Так, в Ивановском муниципальном районе в колхозе «Луч» и Благовещенском районе в ЗАО «Агроформа АНК» построены молочные комплексы на 1200 коров каждый, в ООО «МиСАгро» Серышевского района – комплекс молочного направления продуктивности на 700 коров, в КФХ «Орта» Белогорского района реконструирован коровник на 300 голов, в СПК «Алексеевский» Бурейского района введен в строй комплекс мясного направления продуктивности на 1200 коров, в ИП Смокин Ф.В. Зейского рай-

она и в КФХ «Ярослава» Сковородинского района - семейные фермы каждая на 100 коров молочного направления продуктивности.

За период 2006-2010 гг. в область завезено 2012 голов племенного скота, в том числе по системе «Росагролизинг» поставлено 1425 голов, за счет кредитов ОАО «Россельхозбанк» - 367 голов, за счет собственных средств - 220 голов.

В целях увеличения **производства свинины** и численности свиней в 2011 году реализуется проект на 1000 голов свиней в Белогорском муниципальном районе в ООО «Агроовощ», завершается строительство свинарника маточника на 125 основных свиноматок в ЗАО Агрофирма «Партизан» Тамбовского муниципального района.

Основными производителями **мяса птицы** на убой являются сельскохозяйственные организации. В области имеется 4 птицефабрики, из них 3 - яичного направления, 1 – бройлерная. В 2010 году доля производства мяса птицы в сельскохозяйственных предприятиях и крестьянских (фермерских) хозяйствах, включая индивидуальных предпринимателей, в общем производстве мяса птицы составила 91,8%.

Для поддержки и развития птицеводства на период 2009-2012 годы Программой предусмотрена субсидия из областного бюджета в размере 72,8 млн. рублей для возмещения части затрат на производство и реализацию яиц, которая предоставляется специализированным птицеводческим предприятиям области. В 2011 году проведена модернизация на птицефабрике МУП «Николаевская» на 34 тыс. голов кур-несушек.¹

Для создания экономических и технологических условий устойчивого развития отрасли **молочного скотоводства** и увеличения объемов производства молока в 2011 году была начата реализация отраслевой региональной программы «Развитие молочного скотоводства и увеличение производства молока в Амурской области» на 2011-2012 годы».

Программой предполагается возмещение части затрат сельхозтоваропроизводителям на производство и реализацию молока в размере 290,4 млн. рублей. Государственная поддержка в виде субсидии из областного бюджета предоставляется сельскохозяйственным организациям всех форм собственности, крестьянским (фермерским) хозяйствам, индивидуальным предпринимателям, занимающимся производством сельскохозяйственной продукции.

В целях поддержки реконструкции и строительства животноводческих комплексов программой предусмотрено возмещение части затрат на строительство и реконструкцию объектов производственной инфраструктуры по инвестиционным проектам в размере 196,4 млн. рублей.

В рамках реализации программы продолжилось строительство и модернизация объектов молочного животноводства: идет завершение строи-

¹ По данным министерства сельского хозяйства Амурской области

тельства молочного комплекса в ООО «МиСАгро» Серышевского муниципального района, молочного комплекса в колхозе «Луч» Ивановского муниципального района, ведется работа по строительству в Сквородинском и Зейском муниципальных районах по одной ферме, четырех мини-ферм в Мазановском районе.

За период 2009-2012 гг. предусмотрено увеличение производства молока во всех категориях хозяйств до 193 тыс. тонн, или на 36% к уровню 2006 года, в том числе в личных подсобных хозяйствах – на 26,5 тыс. тонн (26,8%).

С целью увеличения реализации молока и роста доходов в личных подсобных хозяйствах (далее - ЛПХ), а также сохранения маточного поголовья крупного рогатого скота молочного направления продуктивности предусматривается осуществлять закуп молока в ЛПХ граждан.

Юридическим лицам и индивидуальным предпринимателям, осуществляющим сбор молока из ЛПХ граждан для переработки, а также юридическим лицам, осуществляющим сбор и переработку молока ЛПХ граждан, предполагается возмещение части затрат на сбор молока из личных подсобных хозяйств граждан (100,7 млн. рублей).

Для содействия в создании условий для развития сельскохозяйственного производства в поселениях, расширения рынка сельскохозяйственной продукции из областного бюджета бюджетам муниципальных образований выделяются субсидии на поддержку производства и реализации молока личных подворий граждан (на период 2009-2012гг. – 77,0 млн. рублей).

За период реализации мероприятий Программы прогнозируется:

- увеличение поголовья коров на 15,8 тыс. голов и производства молока - на 51,6 тыс. тонн, в том числе в сельхозпредприятиях соответственно на 6,1 тыс. голов и 19,2 тыс. тонн;
- увеличение численности свиней по всем категориям хозяйств до 201,9 тыс. голов, в том числе в сельскохозяйственных предприятиях - до 118 тыс. голов;

Целевые индикаторы развития животноводства за 2010 год выполнены за исключением показателей по производству молока и поголовью северных оленей ([Таблица 7](#)).

2.3. Поддержка племенного животноводства

Важнейшее место в росте продуктивных качеств животных в Программе отводится мероприятиям по формированию племенной базы, включающей в себя меры по увеличению производства высококачественной племенной продукции и стимулированию селекционной работы. В соответствии с целевым индикатором Программы доля племенного скота в общем поголовье должна достичь к 2012 году 7,9%. В 2010 году удельный вес племенного

скота в общем поголовье составил 6,5%, при плане – 5,9%. Прирост реализации племенного скота остался на уровне 2009 года и составил 6,5%.

В области основными разводимыми породами являются: в скотоводстве - симментальская, черно-пестрая, голштинская черно-пестрая, красно-пестрая и герфордская породы, в свиноводстве - крупная белая порода, в коневодстве - буденовская, орловская рысистая, русская рысистая породы, русский тяжеловоз.

В целях дальнейшего наращивания генетического потенциала, повышения степени реализации его в товарные стада планируется использовать семя быков-производителей амурского типа скота.

Оптимизации воспроизводства стада будет способствовать расширение искусственного осеменения маточного поголовья в сельхозпредприятиях и личных подсобных хозяйствах граждан.

Предусматривается довести объем искусственного осеменения маточного поголовья крупного рогатого скота к 2012 году до 90% в сельхозпредприятиях и до 40% в личных подсобных хозяйствах. Для достижения намеченных показателей предусматривается открыть 47 новых пунктов искусственного осеменения, активно вести работу по возобновлению деятельности ранее закрытых пунктов. В 2011 году открылось 29 пунктов, в том числе в Архаринском районе - 2, Белогорском и Бурейском – по 3, Зейском – 4, Магдагачинском – 2, Мазановском – 3, Михайловском – 2, Октябрьском – 2, Свободненском – 1, Серышевском – 4, Тамбовском – 1, Шимановском -2. Еще 18 пунктов планируется открыть в 2012 году в Завитинском, Константиновском, Михайловском, Магдагачинском, Октябрьском, Свободненском, Серышевском, Тамбовском и Шимановском районах.

Для стимулирования селекционно-племенной работы, направленной на совершенствование племенных и продуктивных качеств сельскохозяйственных животных, выращивания племенного молодняка для товарных стад сельскохозяйственным товаропроизводителям предусмотрена поддержка племенного животноводства (развитие племенного животноводства) в размере 149,4 млн. рублей.

Развитие племенной базы является главным направлением проведения модернизации в отраслях животноводства.

С 2009 года проводится работа по созданию хозяйств, специализирующихся на разведении скота мясного направления в Магдагачинском, Сковородинском, Белогорском, Серышевском, Свободненском и Шимановском муниципальных районах. Изначально к 2012 году планировалось довести поголовье мясного скота примерно до 2,0 тыс. голов, но уже в течение 2011 года по лизингу из Австралии поступило более 2,6 тыс. голов крупного рогатого скота мясной породы.

По итогам реализации Программы планируется:

- увеличение племенного поголовья на 7,5 тыс. голов за счет завоза и поставки племенного поголовья из племенных организаций регионов России и племенных репродукторов области на введенные в действие комплексы ЗАО "Агрофирма "АНК", колхоза "Луч", СПК "Алексеевский", ИП "Мельниченко" и перевод их в разряд племенных репродукторов;
- увеличение численности племенных коров молочного направления до 5,7 тыс. голов, или на 3,5 тыс. голов, мясного - до 1,8 тыс. голов, или на 0,9 тыс. голов. В свиноводстве племенное поголовье составит 4,0 тыс. голов, в коневодстве - 210 голов;

2.4. Развитие северного оленеводства, табунного коневодства

В Программе предусмотрены меры по прямой поддержке таких отраслей как северное оленеводство, мясное и табунное коневодство.

Основные территории компактного проживания и хозяйствования коренных малочисленных народов находятся в Тындинском, Зейском, Селемджинском и Мазановском районах. Их население в области представлено главным образом эвенками. Ведущие отрасли традиционного хозяйствования эвенков - оленеводство, охотничий промысел и национальные ремесла.

С целью сохранения традиционного уклада жизни и занятости народов Севера программой была поставлена задача по увеличению поголовья северных оленей на конец 2012 года до 8,0 тыс. голов. Но с 2009 года поголовье оленей снижается, и в 2010 году оно составило 6,9 тыс. голов. Таким образом, индикатор по росту поголовья северных оленей выполнен только на 68,0%.

В целях реализации программного мероприятия сельскохозяйственным товаропроизводителям (за исключением граждан, ведущих личное подсобное хозяйство) предусматривается предоставление государственной поддержки в виде субсидий на поддержку северного оленеводства, которая за период 2009-2012 годы составит 24,8 млн. рублей.

Целью осуществления мероприятий по развитию табунного коневодства являются увеличение производства продукции коневодства, эффективное использование кормовых ресурсов пастбищ, непригодных для других видов сельскохозяйственных животных, а также занятость населения.

Для достижения поставленной цели необходимо решение задачи доведения поголовья мясных лошадей в сельскохозяйственных организациях, крестьянских (фермерских) хозяйствах и у индивидуальных предпринимателей до 7,4 тыс. голов.

Субсидии из областного бюджета на поддержку табунного коневодства предполагается предоставлять сельскохозяйственным товаропроизводителям (за исключением граждан, ведущих ЛПХ). Запланированный объем субсидий на период реализации программы составляет 11,9 млн. рублей.

*Реализация долгосрочных целевых программ по развитию сельского хозяйства
Амурской области*

2.5. Достижение финансовой устойчивости сельского хозяйства

На осуществление мероприятий по разделу «Достижение финансовой устойчивости сельского хозяйства» в 2011 году запланировано израсходовать около 10,0 млрд. рублей всех средств Программы, в том числе из областного бюджета – 0,3 млрд. рублей, что составило всего 3%. Таким образом, данные мероприятия финансируются в основном из внебюджетных источников (кредиты и займы, собственные средства).

2.5.1. Повышение доступности кредитов

Целью осуществления мероприятий по повышению доступности кредитов является повышение финансовой устойчивости сельскохозяйственных организаций и крестьянских (фермерских) хозяйств, включая индивидуальных предпринимателей, и организаций, осуществляющих первичную и последующую (промышленную) переработку сельскохозяйственной продукции.

Для достижения поставленной цели привлекаются кредиты коммерческих банков и займы сельскохозяйственных кредитных потребительских кооперативов сельскохозяйственными организациями и крестьянскими (фермерскими) хозяйствами, включая индивидуальных предпринимателей, и организациями, осуществляющими первичную и последующую (промышленную) переработку сельскохозяйственной продукции, для пополнения оборотных средств, обновления основных фондов, развития первичной переработки мяса и молока.

Государственная поддержка за счет средств областного бюджета осуществляется посредством предоставления субсидий на возмещение части затрат на уплату процентов по кредитам, полученным сельхозтоваропроизводителями в российских кредитных организациях, и займам, полученным в сельскохозяйственных кредитных потребительских кооперативах, по направлениям:

- краткосрочные кредиты до 1 года;
- инвестиционные кредиты;
- кредиты малым формам хозяйствования.

Эта мера поддержки является одной из основных, предусмотренных в Программе. Из федерального бюджета в 2010 году было перечислено получателям 387,6 млн. рублей, из них 228,1 млн. рублей - субсидии по инвестиционным кредитам ([Приложение 8](#)), и 159,5 млн. рублей – по краткосрочным кредитам и займам ([Приложение 7](#)).

Правительством Российской Федерации в 2010 году была продолжена реализация пакета антикризисных мер в агропромышленном комплексе:

- сохранился размер возмещения из федерального бюджета по инвестиционным и краткосрочным кредитам (займам) в размере 80% ставки рефинансирования Центрального банка Российской Федерации и из

региональных бюджетов в пределах 20% ставки Центрального банка Российской Федерации, за исключением кредитов (займов) на техническую и технологическую модернизацию сроком до 10 лет, - по которым условия софинансирования установлены в размере 20% ставки Центрального банка Российской Федерации.

- для стимулирования приоритетного развития молочного и мясного скотоводства, для сельхозтоваропроизводителей, занимающихся производством мяса крупного рогатого скота и молока, по краткосрочным кредитам (займам), а также по инвестиционным кредитам, полученным сельскохозяйственными товаропроизводителями и организациями АПК на строительство, реконструкцию и модернизацию животноводческих комплексов (ферм) крупного рогатого скота и пунктов по приемке и (или) первичной переработке сельскохозяйственных животных и молока, было сохранено возмещение из федерального бюджета - в размере 100% ставки Центрального банка Российской Федерации. Соответственно софинансирование по этим кредитам (займам) из областного бюджета осталось на уровне не менее трех процентных пунктов сверх ставки Центрального банка Российской Федерации;
- сохранено субсидирование по кредитам, полученным на рефинансирование ранее взятых инвестиционных кредитов.

Утвержденные целевые индикаторы по объемам привлеченных кредитов на условиях субсидирования процентной ставки перевыполнены ([Таблица 7](#)). Объемы наиболее востребованного сельхозтоваропроизводителями краткосрочного кредитования удалось увеличить в 2010 году на 60% по сравнению с 2009 годом, объемы инвестиционных кредитов – на 53,5%.

В рамках Программы субсидируются не только кредиты (займы), выданные в 2010 году, но и ранее привлеченные, поэтому объем субсидий, требуемый для обслуживания, возрастает.

Сумма выплаченных в 2010 году из федерального и областного бюджетов субсидий по инвестиционным и краткосрочным кредитам без субсидий малым формам хозяйствования на селе составила 484,5 млн. рублей, в том числе из областного бюджета – 96,8 млн. рублей.

Целевой показатель по краткосрочным и инвестиционным субсидируемым кредитам выполнен, при этом в 2010 году привлекли субсидируемых краткосрочных и инвестиционных кредитов соответственно в 3,9 раза и 1,8 раза больше, чем планировали, что свидетельствует о высокой востребованности этих видов кредитов.

2.5.2. Выполнение условий софинансирования

Финансирование Государственной программы в 2010 году происходило на 80,0% за счет средств федерального бюджета и на 20,0% - за

*Реализация долгосрочных целевых программ по развитию сельского хозяйства
Амурской области*

счет средств областного бюджета. Таким образом, пропорции софинансирования, предусмотренные Программой, в целом не были соблюдены. По краткосрочным кредитам уровень софинансирования составил 20,0% (по плану – 20,1%), по инвестиционным кредитам – 20,0% (по плану – 20,9%).

2.5.3. Повышение финансовой устойчивости малых форм хозяйствования

В области на начало 2011 года насчитывалось 88,1 тыс. личных подсобных хозяйств, удельный вес которых в общем объеме производства продукции сельского хозяйства составил 48,8%.

Численность крестьянских (фермерских) хозяйств составляет 1433 единиц, из них товарным производством занимаются 466 хозяйств. Удельный вес крестьянских (фермерских) хозяйств в общем объеме производства продукции сельского хозяйства области составляет 10,1%.

В области создано 13 сельскохозяйственных потребительских кооперативов, из них 4 – снабженческо-сбытовых, 2 – по переработке молока и 2 – кредитных.

Целями осуществления мероприятий по повышению финансовой устойчивости малых форм хозяйствования на селе является рост производства и объема реализации сельскохозяйственной продукции, производимой крестьянскими (фермерскими) хозяйствами и личными подсобными хозяйствами, и повышение доходов сельского населения.

Достижение указанных целей обеспечивалось через реализацию следующих задач:

- обеспечение доступа личных подсобных хозяйств, крестьянских (фермерских) хозяйств и сельскохозяйственных потребительских кооперативов к кредитам;
- развитие системы сельскохозяйственной кредитной кооперации;
- создание и развитие сети сельскохозяйственных потребительских кооперативов по снабжению, сбыту и переработке сельскохозяйственной продукции.

В настоящее время малыми формами хозяйствования производится более половины всей сельскохозяйственной продукции области, в том числе 97% картофеля, 94% овощей, 49% скота и птицы на убой, 80% молока.

Всего в рамках реализации приоритетного национального проекта и «Программы развития сельского хозяйства за 2009-2012 годы» было прокредитовано на льготных условиях 8749 граждан, ведущих личное подсобное хозяйство, и 524 крестьянских (фермерских) хозяйств. Объем привлеченных субсидированных кредитов за период 2006-2010 годы составил 2098 млн. рублей. Данные средства идут на приобретение сельскохозяйственных животных, техники, оборудования, кормов.

*Реализация долгосрочных целевых программ по развитию сельского хозяйства
Амурской области*

В 2010 году объем привлеченных кредитов составил 451,9 млн. рублей, что на 28,0% больше, чем в предыдущем году. Рост был обеспечен, в основном, за счёт увеличения кредитования КФХ, которые являются основными заемщиками – 73,7% полученных кредитов и займов. Сельскохозяйственные потребительские кооперативы по снабжению, обслуживанию, переработке и сбыту сельскохозяйственной продукции (СПоК) не получали кредиты с 2008 года.

Целевой показатель по повышению финансовой устойчивости малых форм хозяйствования выполнен более чем в 2 раза ([Приложение 9](#)).

В среднем каждый обратившийся за кредитом в банки и кредитные кооперативы амурский фермер получил 2,7 млн. рублей кредитов и займов, каждый владелец ЛПХ – 127 тыс. рублей.

Таблица 8

Количество и объем субсидируемых кредитов, полученных малыми формами хозяйствования Амурской области¹

	2006	2007	2008	2009	2010
Заклучено договоров кредитования – всего, единиц	2246	2765	2050	1158	1058
в том числе:					
ЛПХ	2146	2677	1927	1064	935
КФХ	98	86	123	94	123
Сельхозпотребительскими кооперативами (СПоК)	2	2	-	-	-
Привлечено кредитов на сумму, млн. рублей	443,8	405,9	443,8	353,0	451,9
в том числе:					
ЛПХ	278,3	318,2	254,9	119,0	118,8
КФХ	154,5	82,3	188,9	234,0	333,1
Сельхозпотребительскими кооперативами (СПоК)	11,0	5,4	-	-	-

2.6. Техническая и технологическая модернизация в сельском хозяйстве

Целью осуществления мероприятий по технической и технологической модернизации сельского хозяйства является стимулирование приобре-

¹ По данным министерства сельского хозяйства Амурской области

тения сельскохозяйственными товаропроизводителями высокотехнологичных машин для растениеводства и кормопроизводства.

Мероприятиями Программы установлены показатели по приобретению за 2009-2012 годы сельскохозяйственными товаропроизводителями 724 тракторов, 440 зерноуборочных и 39 кормоуборочных комбайнов.

В рамках Государственной программы на техническую и технологическую модернизацию было привлечено в 2010 году новых субсидируемых кредитов на срок до 10 лет 0,97 млрд. рублей (5% от общего объема привлеченных кредитов).

В 2010 году сельскохозяйственными организациями Амурской области было приобретено 111 новых тракторов, 253 зерноуборочных комбайна, 14 кормоуборочных комбайнов и комплексов для заготовки кормов, сеялки, культиваторы и другая сельскохозяйственная техника на сумму более 1,8 млрд. рублей.

В 2011 году продолжилось дальнейшее обновление парка сельхозмашин, для этого в области организовано сборочное производство зерноуборочных комбайнов из машинокомплексов, поставляемых Республикой Беларусь и КНР. В течение 9 месяцев сельхозтоваропроизводители приобрели 141 трактор, в том числе 27 по лизингу, 178 зерноуборочных комбайнов и 8 кормоуборочных комбайнов и кормозаготовительных комплексов. Из областного бюджета субсидируются части затрат на приобретение современной сельхозтехники, в 2011 году эти субсидии составят около 321,6 млн. рублей.

В 2012 году обновление машинно-тракторного парка с учетом списания техники составит: тракторов - 26%, зерноуборочных комбайнов - 51% к уровню 2006 года.

Фактическое обновление парка тракторов произошло на 5,3% (без тракторов, на которых смонтированы землеройные, мелиоративные и др. машины), зерноуборочных комбайнов - на 12,7%, кормоуборочных комбайнов - на 15,6%, что превышает показатели 2009 года.

Обновление парка устаревшей техники происходит за счет приобретения более энергонасыщенной, что позволяет обеспечить выполнение необходимого объема сельскохозяйственных работ при меньших затратах материальных и трудовых ресурсов.

Об этом свидетельствует и показатель энергообеспеченности, который является интегрированным индикатором уровня механизации сельскохозяйственных товаропроизводителей. В 2010 году энергообеспеченность сельскохозяйственных организаций составила 207 л.с. на 100 га посевных площадей.

Задание по приобретению зерноуборочных и кормоуборочных комбайнов в 2010 году было выполнено в полном объеме, по приобретению тракторов – на 32,7%.

2.7. Регулирование рынка сельскохозяйственной продукции, сырья и продовольствия

В соответствии с Программой регулирование рынков сельскохозяйственной продукции, сырья и продовольствия осуществляется с целью повышения конкурентоспособности и поддержания доходности отечественных сельскохозяйственных товаропроизводителей. Исходя из этого, основными задачами такого регулирования являются:

- увеличение доли российской сельскохозяйственной продукции, сырья и продовольствия на внутреннем рынке;
- сглаживание сезонных колебаний цен на сельскохозяйственную продукцию, сырье и продовольствие;
- создание условий для увеличения экспорта сельскохозяйственной продукции;
- развитие товаропроводящей инфраструктуры внутреннего рынка.

Приоритетным направлением государственной агропромышленной политики до 2012 года является не только насыщение продовольственного рынка конкурентоспособной продукцией собственного производства, но и удовлетворение растущего потребительского спроса.

С целью увеличения объемов производства муки из пшеницы местных товаропроизводителей, обеспечения хлебом населения области и решения продовольственной безопасности региона производится компенсация части стоимости сельскохозяйственного сырья, приобретенного для производства муки, и производства муки (в 2009г. – 25,0 млн. рублей).

Достижением поставленной цели должна быть решена задача по увеличению закупа продовольственной пшеницы, произведенной на территории области и реализованной для переработки ее на продовольственные цели. Государственная поддержка осуществляется в виде субсидий из областного бюджета предприятиям по переработке продовольственной пшеницы, закупаемой от сельхозтоваропроизводителей области. Произведенная мука должна быть конкурентоспособной как на рынке области, так и на рынке Дальневосточного федерального округа.

С целью предоставления возможности сельскохозяйственным товаропроизводителям наращивать поголовье животных для организованной сдачи на мясоперерабатывающие предприятия по фиксированным ценам, тем самым, обеспечивая доход, а также способствуя обеспечению ветеринарного благополучия в области, осуществляется возмещение части стоимости сельскохозяйственного сырья (мяса), произведенного и приобретенного на территории области в целях переработки.

Государственная поддержка реализуется в виде субсидий из областного бюджета перерабатывающим предприятиям области, занимающимся спе-

циализированным забоем скота и переработкой мяса. На период 2009-2012гг. программой предусмотрено на эти цели 18,6 млн. рублей.

Рост объемов производства сельскохозяйственной продукции области предполагает использование производственного потенциала предприятий перерабатывающей промышленности на полную мощность. В то же время емкость потребительского рынка области не позволяет потребить весь объем продукции, выпускаемой перерабатывающими предприятиями. В связи с чем возникает необходимость расширения ее рынков сбыта.

Для получения конкурентоспособной по цене амурской продукции на рынках других регионов необходима государственная поддержка перерабатывающих предприятий. В настоящее время оказывается государственная поддержка организациям области, осуществляющим переработку сельскохозяйственной продукции, в виде субсидии из областного бюджета на возмещение организациям, осуществляющим переработку сельскохозяйственного сырья, части затрат, связанных с реализацией продукции за пределы области.

Поддержка направляется на возмещение части затрат, связанных с созданием запаса продукции в местах реализации (хранение), рекламой продукции, приобретением специализированной техники для перевозки продукции (рефрижераторы, холодильники), транспортировкой продукции в другие регионы.

По итогам реализации Программы за период 2010-211гг. планируется:

- увеличение объемов реализации за пределы области молочных продуктов в пересчете на молоко не менее чем на 10%, круп – на 10%;
- рост объемов производства молочных продуктов на 3%; увеличение продаж амурской продукции в регионах, где осуществляется выход в эфире рекламной информации об амурской продукции, в среднем на 5%.

На эти цели Программой предусмотрено выделение субсидий в размере 66,5 млн. рублей.

3. Долгосрочная целевая программа «Социальное развитие села до 2012 года»

В 2010 году реализация мероприятий раздела «Устойчивое развитие сельских территорий» программы «Развитие сельского хозяйства и регулирования рынков сельскохозяйственной продукции, сырья и продовольствия Амурской области на 2009-2012 годы» осуществлялась в рамках долгосрочной целевой программы «Социальное развитие села до 2012 года» (далее – Программа).

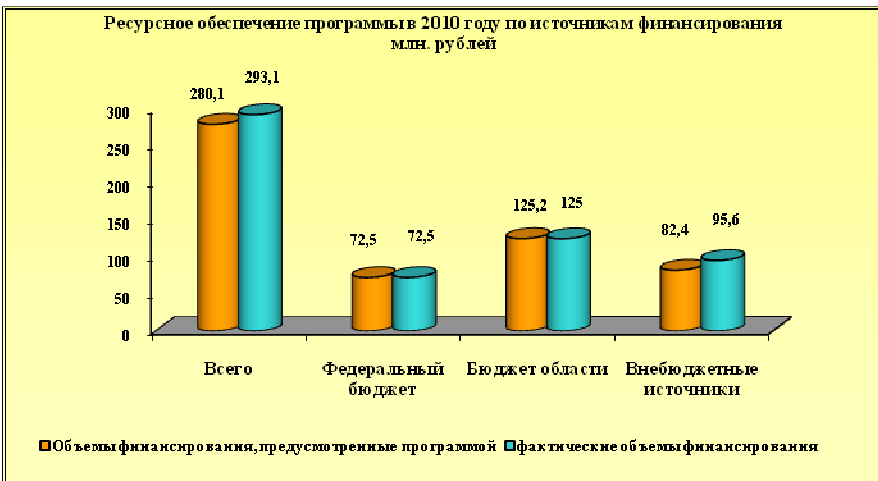
Программа направлена на улучшение жилищных условий граждан, проживающих в сельской местности; обеспечение доступным жильем молодых семей и молодых специалистов на селе; стимулирование привлечения и закрепления для работы в секторах сельской экономики выпускников высших учебных заведений и средних профессиональных заведений, молодых

*Реализация долгосрочных целевых программ по развитию сельского хозяйства
Амурской области*

специалистов; повышение уровня занятости сельского населения, сохранение и создание рабочих мест; благоустройство и повышение уровня комфортности и инженерной обеспеченности сельских поселений.

Из федерального бюджета в 2010 году было выделено 72,5 млн. рублей. Общий плановый объем финансирования Программы за счет всех источников составил 280,1 млн. рублей.

График 12



Государственная поддержка Программы за счет средств федерального бюджета осуществлялась по четырем направлениям: улучшение жилищных условий граждан, проживающих в сельской местности, в том числе молодых семей и молодых специалистов; развитие водоснабжения в сельской местности; развитие сети общеобразовательных учреждений в сельской местности; развитие сети учреждений первичной медико-санитарной помощи, физической культуры и спорта в сельской местности.

Фактические расходы по мероприятиям Программы составили 293,1 млн. рублей и на 13 млн. рублей (4,6%) превысили плановый объем. В общем объеме финансирования Программы 32,6% составляет доля средств, привлеченных из внебюджетных источников, против 29,4% по плану.

Более половины объема средств, направленных за счет всех источников финансирования на реализацию мероприятий Программы, составили расходы на улучшение жилищных условий сельского населения (направление «прочие нужды»). Данная статья расходов финансируется в основном за счет средств областного бюджета и внебюджетных источников.

В целом по направлению «прочие нужды» фактические расходы превысили плановый объем на 4,5%, что было обеспечено за счет дополнитель-

ного привлечения средств населения на жилищное строительство. Предусмотренные на эти цели расходы из внебюджетных источников превышены на 15,9%.

По состоянию на 1 октября 2011 года на мероприятия Программы было израсходовано 76,5 млн. рублей из федерального бюджета, 84,9 млн. рублей - из областного.

В рамках мероприятия по обеспечению жильем граждан РФ, проживающих в сельской местности, в 2010 году построено (приобретено) 4927,02 кв.м. жилья. Улучшила жилищные условия 61 семья.

По мероприятию «Обеспечение доступным жильем молодых семей и молодых специалистов, проживающих и работающих в сельской местности» построено (приобретено) 4881,87 кв.м. жилья. Улучшили жилищные условия 72 семьи. Целевые индикаторы и показатели по строительству и приобретению жилых домов, в том числе для молодых семей и молодых специалистов в 2010 году были выполнены на 67,6%.

По направлению «Развитие водоснабжения» проведена реконструкция 1 водонапорной башни с сетями водоснабжения в селе Волково Благовещенского района.

По направлению «Развитие сети учреждений первичной медико-санитарной помощи» построен фельдшерско-акушерский пункт в селе Толстовка Тамбовского района.

По состоянию на 1 октября 2011 года на реализацию программы «Социальное развитие села до 2012 года» было направлено 88,7 млн. рублей из федерального бюджета, 93,1 млн. рублей – из областного.

По итогам 10 месяцев 2011 года, муниципальными районами области в соответствии с соглашениями по строительству (приобретению) жилья для улучшения жилищных условий граждан, проживающих в сельской местности, в том числе молодых семей и молодых специалистов, обеспечено выполнение плановых показателей на 78%.

Всего по области на 01.11.2011 построено (приобретено) 12100 кв.м. жилья, в том числе молодыми семьями и молодыми специалистами - 5600 кв.м.

4. Долгосрочная целевая программа «Сохранение и восстановление плодородия почв земель сельскохозяйственного значения и агроландшафтов Амурской области как национального достояния на 2009-2010 и на период до 2012 года»

Осуществление комплекса мер по поддержанию почвенного плодородия, входящего в программу «Развитие сельского хозяйства и регулирования рынков сельскохозяйственной продукции, сырья и продовольствия Амурской

*Реализация долгосрочных целевых программ по развитию сельского хозяйства
Амурской области*

области на 2009-2012 годы», в 2010 году выполнялось в рамках долгосрочной целевой программы «Сохранение и восстановление плодородия почв земель сельскохозяйственного назначения и агроландшафтов Амурской области как национального достояния на 2006-2010 годы и на период до 2012 года» (далее – Программа). Программа осуществляется за счет проведения мелиоративных мероприятий по строительству и реконструкции мелиоративных систем и отдельно расположенных гидротехнических сооружений и внесения минеральных удобрений.

Таблица 9

Ресурсное обеспечение Программы в 2010 году

тыс. рублей

	Плановый годовой объем	Фактически выделено	% выполне- ния
Всего	1093,3	1093,7	100,0
в том числе:			
из федерального бюджета	96,3	96,3	100,0
из областного бюджета	71,0	64,0	90,1
из внебюджетных источников	926,0	933,4	100,8

Работы по предотвращению выбытия из сельскохозяйственного оборота сельскохозяйственных угодий, вовлечению ранее неиспользованных земель в сельскохозяйственный оборот, защите от водной эрозии, затопления и подтопления, внесению органических и минеральных удобрений выполнены в полном объеме ([Таблица 7](#)).

Особо необходимо отметить, что объемы работ по внесению минеральных удобрений значительно перевыполнены за счет внебюджетных источников.

В рамках Программы выполнено работ на сумму 1093,7 млн. рублей, в том числе по федеральному бюджету на 96,3 млн. рублей, по внебюджетным источникам на 933,4 млн. рублей. Из бюджета области выполнение составляет 64,0 млн. рублей, в том числе на мелиорацию земель 22,9 млн. рублей.

Реализация Программы в 2010 году позволила достичь следующих результатов:

- - проведены культуртехнические работы на площади 1000 га;
- - проведена паспортизация и мониторинг мелиоративных систем в 17 районах области. Проведена инвентаризация мелиоративных систем;

- - под урожай 2010 года внесено минеральных удобрений 10470 тонн действующего вещества, что составляет 8,2 кг действующего вещества на 1 га посева;
- - хозяйствами области внесено на удобрение соломы 451560 тонн, что составляет 67734 тонны органического вещества;
- - внесено 3000 тонн сапропеля;
- - внесение гербицидов проведено на площади 530089 га;
- - на мелиоративной системе «Приамурье» в ООО «Приамурье» Тамбовского района проведены работы по очистке магистрального канала длиной 2000 м;
- - в колхозе «Луч» Ивановского района на Большеалимской осушительной системе проведена доработка кюветов дороги длиной 4500 м.;
- - проведен ремонт дорог длиной 37646 м.

Мероприятия по предотвращению выбытия сельхозугодий проведены на площади 8,7 тыс. га, что соответствует плановому показателю, внесено 10,5 тыс. тонн действующего вещества минеральных удобрений (по плану – 7,0 тыс. тонн).

По состоянию на 1 октября 2011 года на программу «Сохранение и восстановление плодородия почв земель сельскохозяйственного назначения и агроландшафтов как национального достояния Амурской области на 2009-2010 годы и на период до 2012 года» выделено 180,9 млн. рублей из федерального бюджета, 65,7 млн. рублей – из областного.

Заключение

Анализируя итоги развития сельского хозяйства за 2005-2010 годы необходимо отметить, что комплекс мер, направленных на улучшение социально-экономического положения в аграрной сфере, в том числе государственная поддержка, осуществляемая из бюджетов всех уровней и более эффективное использование бюджетных средств, позволили сохранить устойчивую динамику развития сельского хозяйства области.

Так, даже в условиях кризиса при значительном падении в других секторах экономики объем производства продукции сельского хозяйства в сопоставимых ценах в 2010 году вырос на 3,0% по сравнению с предыдущим периодом и составил соответственно 21,2 млн. рублей.

Это говорит о том, что при последовательной государственной политике отрасль способна всего за несколько лет значительно увеличить производство необходимых продуктов питания и выступить локомотивом развития всей экономики. На данном этапе следует отметить более профессиональный подход к государственному регулированию, учитывающий специфику и текущие условия функционирования сельского хозяйства, нацеленный на обеспечение наилучшего использования природно-климатического и челове-

ского потенциала области. Амурская область обладает значительными ресурсами для увеличения урожайности и производительности труда, которые могут вернуть ей лидирующие позиции в сельскохозяйственном производстве на Дальнем Востоке.

Развитие сельского хозяйства – важнейшая задача региональных властей. И дело не только в обеспечении продовольственной безопасности собственной территории.

По прогнозам ученых, рост численности населения в мире, а, следовательно, и спроса на продовольствие в предстоящие годы продолжится. При этом основной прирост населения предполагается в близко расположенных к России азиатских странах, где объективно существуют ограничения прироста площадей продуктивных земель.

Амурская область, обладая значительными ресурсами сельскохозяйственных угодий, в данной ситуации может стать потенциальным поставщиком продовольственных ресурсов на рынок стран Азиатско-Тихоокеанского региона. При этом регион не должен быть простым экспортером сельскохозяйственной продукции, необходимо создать полный цикл производства готовых продуктов питания. Так, например, ООО «Амурагроцентр» налаживает производство соевого масла, построив маслоэкстракционный цех. Масло нашло спрос не только на потребительском рынке и у местных производителей, с 2010 года начата его реализация в Республику Корея.

Таким образом, грамотно поставленное сельское хозяйство в области позволяет получать неплохую прибыль в странах Азиатско-Тихоокеанского региона и решать большое количество социальных задач, от улучшения жизни на селе до охраны государственной границы с Китаем.

Приложения

Приложение 1

Производство основных сельскохозяйственных культур в хозяйствах всех категорий Амурской области

тыс. тонн

	2008	2009	2010	2011 ¹	2008-2011 гг. (в среднем за год)	2011 в % к			
						2008	2009	2010	2008-2011 гг. (в среднем за год)
Зерно (в весе после доработки)	272,8	337,8	130,4	336,7	269,4	123,4	99,7	в2,6р	125,0
Соя (в весе после доработки)	304,9	412,3	536,5	770,0	505,9	252,4	186,8	143,5	152,2
Картофель	364,8	304,7	303,9	295,6	317,3	81,0	97,0	97,3	93,2
Овощи	67,3	59,2	58,9	60,9	61,6	90,5	102,9	87,5	98,9

¹ Предварительные данные

**Производство основных продуктов
животноводства по категориям хозяйств**

	2005	2006	2007	2008	2009	2010
Хозяйства всех категорий						
Скот и птица на убой (в живом весе), тонн	41391	42364	40996	43286	49975	49639
в том числе:						
крупный рогатый скот	16320	16816	14245	14208	14158	12280
свиньи	11773	10579	11000	11175	13301	12230
птица	11998	13742	14600	16632	20770	23689
Молоко, тыс. тонн	130,7	132,8	130,6	142,8	160,5	161,9
Яйца, млн. шт.	203,7	207,2	241,0	247,6	237,5	257,3
Сельскохозяйственные организации						
Скот и птица на убой (в живом весе), тонн	16069	16039	16672	19704	24131	25360
в том числе:						
крупный рогатый скот	3148	2020	2056	1891	2516	1987
свиньи	1108	1176	1462	2038	2071	1639
птица	11707	12764	13065	15710	19476	21662
Молоко, тыс. тонн	20,7	21,8	24,7	26,5	30,9	33,0
Яйца, млн. шт.	114,1	127,6	145,0	154,4	162,1	185,7
Хозяйства населения						
Скот и птица на убой (в живом весе), тонн	24280	25329	23543	22518	24537	22645
в том числе:						
крупный рогатый скот	12738	14138	11707	11858	11135	9740
свиньи	10254	9172	9300	8712	10607	9745
птица	149	915	1500	820	1211	1932
Молоко, тыс. тонн	105,8	104,6	100,5	110,3	122,8	121,9
Яйца, млн. шт.	67,8	60,3	62,8	61,0	53,1	53,9
Крестьянские (фермерские) хозяйства, индивидуальные предприниматели						
Скот и птица на убой (в живом весе), тонн	1042	996	781	1064	1307	1634
в том числе:						
крупный рогатый скот	433	659	482	459	507	553
свиньи	410	230	238	425	623	846
птица	142	63	35	102	83	95
Молоко, тыс. тонн	4,2	6,4	5,4	6,0	6,8	7,0
Яйца, млн. шт.	21,9	19,3	33,2	32,2	22,3	17,7

Информация о ходе выполнения в рамках Государственной программы важнейших целевых индикаторов за 2010 год по программе «Сохранение и восстановление плодородия почв земель сельскохозяйственного назначения и агроландшафтов как национального достояния на 2006-2010 годы и на период до 2012 года»¹

	Предотвращение выбытия из сельскохозяйственного оборота сельскохозяйственных угодий, тыс. га			Защита земель от водной эрозии, затопления и подтопления, тыс. га			Внесение минеральных удобрений, тыс. тонн. д. в. (оперативные данные)		
	план	факт	Выполнение, %	план	факт	Выполнение, %	план	факт	Выполнение, %
Дальневосточный федеральный округ	27,8	27,08	97,41	12,70	13,20	103,9	24,75	28,93	116,9
Республика Саха (Якутия)	6,20	5,56	89,68	11,00	11,50	104,5	0,4	0,31	77,5
Приморский край	11,7	11,7	100,00	-	-	-	9,2	10,9	118,5
Хабаровский край	0,2	0,2	100,00	0,50	0,50	100,0	3	2,4	80,0
Амурская область	8,7	8,7	100,00	0,60	0,60	100,0	7,0	10,5	150,0
Камчатская область	0,1	0,1	100,00	-	-	-	1	1	100,0
Магаданская область	0,10	0,02	20,00	-	-	-	0,2	0,39	195,0
Сахалинская область	0,6	0,6	100,00	-	-	-	1,4	0,83	59,3
Еврейская автономная область	0,2	0,2	100,00	0,60	0,60	100,0	2,55	2,6	102,0

¹ По данным Министерства сельского хозяйства Российской Федерации

**Уровень рентабельности сельскохозяйственных организаций России и субъектов
Дальневосточного федерального округа в 2010 году**

	Выручка от реализации, млн. руб.	Себестоимость реализованной продукции, млн. руб.	Прибыль (убыток) до налогообложения (с учетом субсидий), млн. руб.	Рентабельность по прибыли до налогообложения (с учетом субсидий), %
Российская Федерация	1090272	953611	82218	8,3
Дальневосточный федеральный округ	20718	19810	2631	12,9
Амурская область	6550	5423	1139	20,2
Еврейская автономная область	181	165	28	17,2
Камчатская область	891	829	141	16,1
Магаданская область	173	204	10	4,7
Приморский край	6248	5557	765	13,5
Республика Саха (Якутия)	1801	2409	210	8,4
Сахалинская область	1879	1915	190	9,7
Хабаровский край	2828	3011	53	1,7
Чукотский автономный округ	169	298	93	28,5

**Выполнение целевых показателей Государственной программы по инвестиционному кредитованию
в 2010 году по субъектам Дальневосточного федерального округа**

	Объем субсидируемых инвестиционных кредитов (займов), тыс. руб	План по привлечению субсидированных инвестиционных кредитов, тыс. руб	Выполнение плана, %
Амурская область	3914763	2214800	176,8
Республика Саха (Якутия)	418655	1184000	35,4
Камчатский край	99751	127750	78,1
Приморский край	1834095	3110972	59,0
Сахалинская область	84558	96898	87,3
Еврейская автономная область	379091	275000	137,9
Хабаровский край	1703898	1700000	100,2
Магаданская область	45264	33144	136,6
Сахалинская область	84558	96898	87,3

Выполнение целевых показателей Государственной программы по краткосрочному кредитованию в 2010 году по субъектам Дальневосточного федерального округа

	Размер предоставленного кредита (займа) всего, тыс. руб	Размер кредита (займа), принятого к субсидированию всего, тыс. руб	План по соглашениям, тыс. руб	Выполнение плана, %
Российская федерация	476024266	440675484	171092906	257,6
Дальневосточный федеральный округ	9612075	8462831	3048169	277,6
Амурская область	5470927	4507856	1155816	390,0
Еврейская автономная область	151565	134258	48800	275,1
Камчатский край	267450	267450	100000	267,5
Магаданская область	96700	96700	18000	537,2
Приморский край	2238133	2219961	633711	350,3
Республика Саха (Якутия)	330050	246728	633000	39,0
Сахалинская область	125150	110353	48000	229,9
Хабаровский край	932100	879524	410842	214,1

**Субсидирование из бюджетов субъектов Российской Федерации кредитов и займов,
полученных сроком до 1 года в 2010 года**

млн. руб.

	Выплачено субсидий сельхозтоваропроизводителям за счет бюджета		Региональное софинансирование, %		Доля субъекта РФ в финансировании, %	
	федерального	субъекта РФ	предусмотренное	фактическое	федеральном	региональном
Российская Федерация	17743,67	3217,55	18,16	15,35	100,00	100,00
Дальневосточный федеральный округ	313,32	78,65	20,38	20,07	1,77	2,44
Республика Саха (Якутия)	8,74	2,27	31,40	20,61	0,05	0,07
Камчатский край	6,09	1,40	18,70	18,70	0,03	0,04
Приморский край	97,86	24,69	20,29	20,15	0,55	0,77
Хабаровский край	29,87	5,43	15,38	15,38	0,17	0,17
Амурская область	159,52	39,96	20,05	20,03	0,90	1,24
Магаданская область	3,76	2,34	38,37	38,37	0,02	0,07
Сахалинская область	2,56	0,99	28,12	28,01	0,01	0,03
Еврейская автономная область	4,95	1,57	19,03	24,06	0,03	0,05
Чукотский автономный округ	-	-	-	-	-	-

Реализация долгосрочных целевых программ по развитию сельского хозяйства Амурской области

**Субсидирование из бюджетов субъектов Российской Федерации кредитов и займов,
полученных на срок от 2 до 10 лет**

млн. руб.

	Выплачено субсидий сельхозтоваропроизводителям за счет бюджета		Региональное софинансирование, %		Доля субъекта РФ в финансировании, %	
	федерального	субъекта РФ	предусмотренное	фактическое	федеральном	региональном
Российская Федерация	45046,61	8430,51	16,25	15,76	100,00	100,00
Дальневосточный федеральный округ	561,21	136,87	20,04	19,61	1,25	1,62
Республика Саха (Якутия)	31,00	7,87	22,50	20,24	0,07	0,09
Камчатский край	3,82	1,22	24,65	24,14	0,01	0,01
Приморский край	127,08	31,43	19,16	19,83	0,28	0,37
Хабаровский край	131,85	29,55	18,86	18,31	0,29	0,35
Амурская область	228,13	56,88	20,88	19,96	0,51	0,67
Магаданская область	2,80	0,74	20,91	20,96	0,01	0,01
Сахалинская область	6,75	1,57	30,06	18,90	0,01	0,02
Еврейская автономная область	29,79	7,61	17,74	20,36	0,07	0,09
Чукотский автономный округ	-	-	-	-	-	-

**Выполнение целевых показателей Государственной программы по разделу
"Повышение финансовой устойчивости малых форм хозяйствования" в 2010 году по субъектам
Дальневосточного Федерального округа**

	Объем кредитов (займов), принятых к субсидированию, млн. руб.	План, млн. руб	Выполнение плана, %
Российская Федерация	104039	68916	151,0
Дальневосточный федеральный округ	...	1595	...
Республика Саха (Якутия)	598	360	166,1
Камчатский край	72	80	90,0
Приморский край	277	156	177,2
Хабаровский край	119	190	62,8
Амурская область	1116	469	238,0
Магаданская область	15	24	62,0
Сахалинская область	77	50	155,6
Еврейская автономная область	327	266	122,9

Объемы привлеченных кредитов на срок до 10 лет

	Объем привлеченных субсидируемых кредитов, тыс. руб.		Выполнение плановых соглашений, %	Доля субъекта в		Уровень софинансирования, %	Средний размер кредита, млн. руб
	План 2010г. по соглашениям	Факт		фактических объемах кредитов, %	в субсидиях, %		
Российская Федерация	75256628	102807828	136,6	100,0	100,0	16,2	6,0
Дальневосточный федеральный округ	3361451	2570909	76,5	2,5	1,0	20	12,0
Республика Саха (Якутия)	285700	23179	8,1	0,02	0,01	20,4	2,3
Камчатский край	67677	21484	31,7	0,02	0,01	5,3	3,6
Приморский край	334377	518733	155,1	0,5	0,2	18,9	12,4
Хабаровский край	213925	52692	24,6	0,1	0,0	21,5	5,3
Амурская область	2114000	1906374	90,2	1,9	0,7	20,4	14,4
Магаданская область	5500	9064	164,8	0,01	0,01	24,1	4,5
Сахалинская область	145272	20896	14,4	0,02	0,01	17,6	3,5
Еврейская автономная область	195000	18487	9,5	0,02	0,01	21,3	3,1

Реализация долгосрочных целевых программ по развитию сельского хозяйства Амурской области

Выполнение целевых показателей по приобретению сельскохозяйственной техники в 2010 году

единиц

	Тракторы			Зерноуборочные комбайны			Кормоуборочные комбайны		
	план	приобретено	выполнение плана, %	план	приобретено	выполнение плана, %	план	приобретено	выполнение плана, %
Российская Федерация	35000	16393	46,8	11000	4953	45,0	3500	1628	46,5
Дальневосточный федеральный округ	883	1500	169,9	336	374	111,3	51	38	74,5
Республика Саха (Якутия)	129	1161	900,0	11	11	100,0	5	0	0,0
Камчатский край	22	8	36,4	0	0	0,0	3	0	0,0
Приморский край	247	165	66,8	82	96	117,1	13	8	61,5
Хабаровский край	67	1	1,5	13	2	15,4	10	8	80,0
Амурская область	339	111	32,7	210	253	120,5	10	14	140,0
Магаданская область	2	0	0,0	0	0	0,0	1	0	0,0
Сахалинская область	34	15	44,1	0	0	0,0	6	7	116,7
Еврейская автономная область	35	39	111,4	20	12	60,0	3	1	33,3
Чукотский автономный округ	8	0	0,0	0	0	0,0	0	0	0,0

Возрастная структура основных видов техники в сельскохозяйственных организациях в 2010 году

процентов

	Тракторы			Зерноуборочные комбайны			Кормоуборочные комбайны		
	до 3-х лет	от 3-х до 10 лет	более 10 лет	до 3-х лет	от 3-х до 10 лет	более 10 лет	до 3-х лет	от 3-х до 10 лет	более 10 лет
Российская Федерация	8,0	18,4	73,6	12,9	27,9	59,2	15,0	28,4	56,5
Дальневосточный федеральный округ	11,9	22,0	66,1	14,0	23,9	62,0	14,1	24,0	62,0
Республика Саха (Якутия)	23,2	34,8	42,1	0,0	9,6	90,4	1,6	9,7	88,7
Камчатский край	5,6	16,5	77,8	0,0	50,0	50,0	0,0	33,3	66,7
Приморский край	4,1	23,0	72,9	8,5	38,4	53,0	11,1	34,0	54,9
Хабаровский край	6,0	32,1	61,9	5,3	54,1	40,6	7,0	53,5	39,4
Амурская область	5,0	6,6	88,5	18,6	17,1	64,2	29,3	11,0	59,8
Магаданская область	2,7	2,7	94,7	0,0	0,0	0,0	9,1	0,0	90,9
Сахалинская область	6,8	13,5	79,7	0,0	100,0	0,0	22,9	0,0	77,1
Еврейская автономная область	8,5	10,7	80,8	8,4	21,4	70,1	31,0	0,0	69,0
Чукотский автономный округ.	7,6	60,8	31,6	-	-	-	-	-	-

Основные показатели выполнения Госпрограммы по страхованию в 2010 году

	Удельный вес застрахованных посевных (посадочных) площадей в общей посевной (посадочной) площади, %		Удельный вес софинансирования	
	Целевой показатель по Соглашению за 2010 год	Фактическое выполнение целевого показателя	Доля федерального бюджета	Доля субъекта РФ
Российская Федерация	32	13	81,5	18,5
Дальневосточный федеральный округ	70,6	29,4
Республика Саха (Якутия)	36,5	17,3	48,6	51,4
Камчатский край	19,2	0	0	0
Приморский край	12	17,2	71,4	28,6
Хабаровский край	0,4	0	0	0
Амурская область	78,7	5,2	95	5
Магаданская область	1,1	0	0	0
Сахалинская область	17	5,3	0	0
Еврейская автономная область	36,5	17,3	95	5
Чукотский автономный округ	19,2	0	0	0

**Доля сельхозорганизаций и крестьянских (фермерских) хозяйств, заключивших договоры страхования
в 2010 году**

	Число СХО, ведущих сельхоз- детель- ность	Число КФХ, ведущих сельхозде- тельность ¹	Всего хозяйств	Количество хозяйств, заключив- ших дого- воры стра- хования	% хо- зяйств, заключивших догово- ры	% СХО, заключивших догово- ры	% КФХ и ИП, за- ключивших дого- воры
Российская Федерация	22558	126267	148825	3919	2,6	10,5	1,2
Дальневосточный федеральный округ	657	4785	5442	61	1,1	5,2	0,6
Республика Саха (Якутия)	257	3149	3406	25	0,7	6,6	0,3
Камчатский край	23	114	137	0	0	0,0	0,0
Приморский край	154	448	602	15	2,5	7,1	0,9
Хабаровский край	79	92	171	0	0	0,0	0,0
Амурская область	139	513	652	15	2,3	3,6	1,9
Магаданская область	7	57	64	0	0	0,0	0,0
Еврейская автономная область	17	174	191	6	3,1	5,9	2,9

¹ По данным Всероссийской переписи 2006 года

Методологические пояснения

Продукция сельского хозяйства представляет собой сумму данных об объеме продукции растениеводства и животноводства всех сельхозпроизводителей, включая хозяйства индивидуального сектора (хозяйства населения, крестьянские (фермерские) хозяйства и индивидуальные предприниматели) в стоимостной оценке по фактически действовавшим ценам.

Объем продукции сельского хозяйства, начиная с 2000 года, сформирован в структуре Общероссийского классификатора видов экономической деятельности.

Продукция растениеводства включает стоимость сырых продуктов, полученных от урожая отчетного года - зерна, продукции технических культур (семян масличных культур, продукции льна и конопли, сахарной свеклы, табака и махорки и др.), картофеля, овощей и бахчевых продовольственных культур, плодов и ягод, кормовых культур (кормовых корнеплодов, однолетних и многолетних сеяных трав, убранных на сено, зеленую массу и силос), семян и посадочного материала сельскохозяйственных культур и многолетних насаждений, стоимость выращивания цветов и посадочного материала для декоративных целей и изменение стоимости незавершенного производства в растениеводстве (посадка и выращивание до плодоношения сельскохозяйственных культур и многолетних насаждений) от начала к концу года и др.

Продукция животноводства включает стоимость сырых продуктов, полученных в результате выращивания и хозяйственного использования сельскохозяйственных животных и птицы (молока, шерсти, яиц и др.), стоимость реализованного скота и птицы, изменение стоимости выращивания молодняка и скота на откорме за год, стоимость продукции пчеловодства, продукции разведения водных пресмыкающихся и лягушек в водоемах, дождевых (калифорнийских) червей и др.

Индекс физического объема сельскохозяйственной продукции – относительный показатель, характеризующий изменение массы произведенных продуктов растениеводства и животноводства в сравниваемых периодах. Для исчисления индекса производства продукции сельского хозяйства используется показатель ее объема в сопоставимых ценах предыдущего года.

Балансовая прибыль (убыток) – конечный финансовый результат по всем хозяйственным операциям предприятия.

Уровень рентабельности (убыточности) – отношение прибыли к себестоимости реализованной продукции, работ и услуг.

Рентабельность проданных товаров, продукции (работ, услуг) - соотношение величины сальдированного финансового результата (прибыль минус убыток) от продаж и себестоимости проданных товаров, продукции, работ, услуг.

*Реализация долгосрочных целевых программ по развитию сельского хозяйства
Амурской области*

Пашня – сельскохозяйственные угодья, систематически обрабатываемые и используемые под посев сельскохозяйственных культур, включая многолетние травы и пары.

Посевные площади – часть пашни, занятая под посевами сельскохозяйственных культур.

Валовой сбор сельскохозяйственных культур включает в себя объем собранной продукции, как с основных, так и с повторных и междурядных посевов в сельскохозяйственных организациях, крестьянских (фермерских) хозяйствах, у индивидуальных предпринимателей и в хозяйствах населения.

Урожайность сельскохозяйственных культур характеризует средний сбор сельскохозяйственной продукции с единицы уборочной площади.

Реализация сельскохозяйственной продукции – продажа продукции по всем каналам: заготовительным организациям, через систему потребительской кооперации, собственную торговую сеть, предприятия общественного питания, на рынках, биржах, аукционах, по бартеру.

Сельскохозяйственные организации – колхозы, совхозы, сельскохозяйственные кооперативы, акционерные общества, товарищества различных типов, общества с ограниченной ответственностью, подсобные хозяйства промышленных, транспортных, других предприятий и организаций, научно-исследовательских учреждений и организаций, муниципальные и совместные предприятия, занимающиеся сельскохозяйственной деятельностью.

К **хозяйствам населения** относятся личные подсобные хозяйства, хозяйства граждан, имеющие земельные участки для ведения коллективного и индивидуального садоводства, огородничества, животноводства и др.

Личные подсобные хозяйства – форма непредпринимательской деятельности по производству и переработке сельскохозяйственной продукции, осуществляемой личным трудом гражданина и членов его семьи в целях удовлетворения личных потребностей на земельном участке, предоставленном или приобретенном для ведения личного подсобного хозяйства. Землепользование хозяйств может состоять из приусадебных и полевых участков.

Крестьянское (фермерское) хозяйство осуществляет предпринимательскую деятельность, представляет собой объединение граждан, связанных родством и (или) свойством, имеющих в общей собственности имущество и совместно осуществляющих производственную и иную хозяйственную деятельность (производство, переработку, хранение, транспортировку и реализацию сельскохозяйственной продукции), основанную на их личном участии.

Индивидуальный предприниматель по сельскохозяйственной деятельности – гражданин (физическое лицо), занимающийся предпринимательской деятельностью без образования юридического лица, с момента его государственной регистрации в соответствии с Гражданским кодексом Российской Федерации, введенным в действие с 1 января 1995 г., и заявивший в Свидетельстве о государственной регистрации виды деятельности, отнесен-

ные согласно Общероссийскому классификатору видов экономической деятельности (ОКВЭД) к сельскому хозяйству.

Поголовье скота устанавливается на основе ежегодных сплошных учётов (переписей) по состоянию на 1 января и включает поголовье всех возрастных групп соответствующего вида скота.

Производство мяса включает мясо всех видов скота и птицы, жирсырец, пищевые субпродукты. Данные по убойному весу мяса приведены как по промышленному, так и по внутрихозяйственному забою скота и птицы.

Производство молока характеризуется фактически надоемным коровьим и козьим молоком, независимо от того, было ли оно реализовано или потреблено в хозяйстве на выпойку телят и поросят. Молоко, высосанное телятами при подсосном их содержании, в продукцию не включается и не учитывается при определении средних удоев от одной коровы.

Производство яиц включает их сбор за год от всех видов домашней птицы, включая яйца, пошедшие на воспроизводство птицы (инкубацию и др.).

Средний годовой надой молока на одну корову приводится в расчёте на среднегодовое поголовье коров, независимо от того доилась ли корова в данный период.

Выход приплода скота определяется как отношение поголовья полученного за год приплода к поголовью маток, имеющих на начало года.

Информация о **продовольственных ресурсах и их использовании** формируется на базе данных форм федерального статистического наблюдения, данных обследования домашних хозяйств, таможенной статистики и других сведений, характеризующих источники образования продовольственных ресурсов и направления их использования за календарный год.

Потребление основных продуктов питания на душу населения определяется на основе балансов продовольственных ресурсов. При расчетах потребления продуктов на душу населения используются данные о среднегодовой численности населения в соответствующем году.

**Реализация долгосрочных целевых программ
по развитию сельского хозяйства Амурской области**

Аналитическая записка

Ответственные за выпуск:

О.М. Данилкина
Н.В. Петрушечкина
Е.В. Абоймова

Тел.: (84162) 33-42-81

Подписано в печать _____

Формат _____

**РАСПРОСТРАНЕНИЕ
ОФИЦИАЛЬНОЙ СТАТИСТИЧЕСКОЙ
ИНФОРМАЦИИ**

**г.Благовещенск, ул.Кузнечная, 23
51-87-01**

<http://amurstat.gks.ru>