

ФЕДЕРАЛЬНАЯ СЛУЖБА ГОСУДАРСТВЕННОЙ СТАТИСТИКИ
ТЕРРИТОРИАЛЬНЫЙ ОРГАН ФЕДЕРАЛЬНОЙ СЛУЖБЫ
ГОСУДАРСТВЕННОЙ СТАТИСТИКИ ПО АМУРСКОЙ ОБЛАСТИ
(АМУРСТАТ)

**Показатели бюджетов
муниципальных образований
в 2010 году**

Записка
по каталогу № 7.20

Благовещенск
2011

УДК 311(571.61)
ББК 65.422-05
П48

Редакционная коллегия:

Е.Н. Гудим, Е.Я. Решетова, И.Ю.Сергеева, И.С.Коваль

П48 Показатели бюджетов муниципальных образований в 2010 году:
Записка/Амурстат - Б., 2011 - 55с.

Записка подготовлена по данным формы статистического наблюдения №1-МБ «Сведения об исполнении бюджета муниципального образования», и данных о консолидированном бюджете области, полученных от министерства финансов Амурской области.

Содержит информацию, характеризующую формирование доходов бюджета и его расходы в целом по области и по муниципальным образованиям. Приводятся отдельные показатели бюджетной обеспеченности населения области и муниципальных образований.

При подготовке были использованы: Конституция Российской Федерации, Бюджетный кодекс РФ, Федеральный закон № 131 «Об общих принципах организации местного самоуправления в Российской Федерации», Бюджетное послание Президента РФ о бюджетной политике в 2011-2013 годах и материалы семинаров «Муниципальные образования в условиях кризиса», «Модель местного самоуправления и результаты реформы».

Информация может быть использована руководителями области, муниципальных образований, работниками органов управления, экономистами, научными работниками и студентами.

УДК 311(571.61)
ББК 65.422-05

© Территориальный орган Федеральной
службы государственной статистики
по Амурской области, 2011
E-mail: poste@amurstat.gks.ru
[http:// amurstat.gks.ru](http://amurstat.gks.ru)

Содержание

Методологические пояснения.....	4
Исполнение местных бюджетов	10
Доходы местных бюджетов	11
Расходы местных бюджетов	24
Показатели сбалансированности бюджетов.....	26
Приложения.....	29

Методологические пояснения

Сельское поселение - один или несколько объединенных общей территорией сельских населенных пунктов (поселков, сел, станиц, деревень, хуторов, кишлаков, аулов и других сельских населенных пунктов), в которых местное самоуправление осуществляется населением непосредственно и (или) через выборные и иные органы местного самоуправления.

Городское поселение - город или поселок, в которых местное самоуправление осуществляется населением непосредственно и (или) через выборные и иные органы местного самоуправления.

Поселение - городское или сельское поселение.

Муниципальный район - несколько поселений или поселений и межселенных территорий, объединенных общей территорией, в границах которой местное самоуправление осуществляется в целях решения вопросов местного значения межпоселенческого характера населением непосредственно и (или) через выборные и иные органы местного самоуправления, которые могут осуществлять отдельные государственные полномочия, передаваемые органам местного самоуправления федеральными законами и законами субъектов РФ.

Городской округ - городское поселение, которое не входит в состав муниципального района и органы местного самоуправления которого осуществляют полномочия по решению вопросов местного значения поселения и вопросов местного значения муниципального района, а также могут осуществлять отдельные государственные полномочия, передаваемые органам местного самоуправления федеральными законами и законами субъектов РФ.

Муниципальное образование - городское или сельское поселение, муниципальный район, городской округ либо внутригородская территория города федерального значения.

Бюджетная система РФ - основанная на экономических отношениях и государственном устройстве РФ, регулируемая законодательством РФ совокупность федерального бюджета, бюджетов субъектов РФ, местных бюджетов и бюджетов государственных внебюджетных фондов.

К бюджетам бюджетной системы РФ относятся:

-федеральный бюджет и бюджеты государственных внебюджетных фондов РФ;

-бюджеты субъектов РФ и бюджеты территориальных государственных внебюджетных фондов;

-местные бюджеты, в том числе

бюджеты муниципальных районов, бюджеты городских округов, бюджеты внутригородских муниципальных образований городов федерального значения Москвы и Санкт-Петербурга;

бюджеты городских и сельских поселений.

Бюджет - форма образования и расходования денежных средств, предназначенных для финансового обеспечения задач и функций государства и местного самоуправления.

Консолидированный бюджет - свод бюджетов бюджетной системы РФ на соответствующей территории (за исключением бюджетов государственных внебюджетных фондов) без учета межбюджетных трансфертов между этими бюджетами.

Бюджет муниципального образования (местный бюджет) предназначен для исполнения расходных обязательств муниципального образования.

Доходы бюджета - поступающие в бюджет денежные средства, за исключением средств, являющихся источниками финансирования дефицита бюджета.

К доходам бюджетов относятся налоговые доходы, неналоговые доходы и безвозмездные поступления.

К **налоговым доходам** бюджетов относятся доходы от предусмотренных законодательством РФ о налогах и сборах федеральных налогов и сборов, в том числе от налогов, предусмотренных специальными налоговыми режимами, региональных и местных налогов, а также пеней и штрафов по ним.

В **бюджеты поселений** зачисляются налоговые доходы от следующих **местных налогов**, устанавливаемых представительными органами поселений в соответствии с законодательством РФ о налогах и сборах:

-земельного налога - по нормативу 100 процентов;

-налога на имущество физических лиц - по нормативу 100 процентов.

В **бюджеты поселений** зачисляются налоговые доходы от следующих **федеральных налогов и сборов**, в том числе налогов, предусмотренных специальными налоговыми режимами:

-налога на доходы физических лиц - по нормативу 10 процентов;

-единого сельскохозяйственного налога - по нормативу 30 процентов;

-государственной пошлины за совершение нотариальных действий должностными лицами органов местного самоуправления поселения, уполномоченными в соответствии с законодательными актами РФ на совершение нотариальных действий, за выдачу органом местного самоуправления поселения специального разрешения на движение по автомобильной дороге транспортного средства, осуществляющего перевозки опасных, тяжеловесных и (или) крупногабаритных грузов, - по нормативу 100 процентов.

В **бюджеты муниципальных районов** подлежат зачислению налоговые доходы от следующих **местных налогов**, устанавливаемых представительными органами муниципальных районов в соответствии с законодательством РФ о налогах и сборах:

-земельного налога, взимаемого на межселенных территориях, - по нормативу 100 процентов;

-налога на имущество физических лиц, взимаемого на межселенных территориях, - по нормативу 100 процентов.

В **бюджеты муниципальных районов** подлежат зачислению налоговые доходы от следующих **федеральных налогов и сборов**, в том числе налогов, предусмотренных специальными налоговыми режимами:

-налога на доходы физических лиц - по нормативу 20 процентов;

-налога на доходы физических лиц, взимаемого на межселенных территориях, - по нормативу 30 процентов;

-единого налога на вмененный доход для отдельных видов деятельности - по нормативу 90 процентов;

-единого сельскохозяйственного налога - по нормативу 30 процентов;

-единого сельскохозяйственного налога, взимаемого на межселенных территориях, - по нормативу 60 процентов;

-государственной пошлины (подлежащей зачислению по месту государственной регистрации, совершения юридически значимых действий или выдачи документов) - по нормативу 100 процентов.

В бюджеты городских округов зачисляются налоговые доходы от следующих **местных налогов**, устанавливаемых представительными органами городских округов в соответствии с законодательством РФ о налогах и сборах:

-земельного налога - по нормативу 100 процентов;

-налога на имущество физических лиц - по нормативу 100 процентов.

В бюджеты городских округов зачисляются налоговые доходы от следующих **федеральных налогов и сборов**, в том числе налогов, предусмотренных специальными налоговыми режимами:

-налога на доходы физических лиц - по нормативу 30 процентов;

-единого налога на вмененный доход для отдельных видов деятельности - по нормативу 90 процентов;

-единого сельскохозяйственного налога - по нормативу 60 процентов;

- государственной пошлины (подлежащей зачислению по месту государственной регистрации, совершения юридически значимых действий или выдачи документов) - по нормативу 100 процентов.

К неналоговым доходам бюджетов относятся:

-доходы от использования имущества, находящегося в государственной или муниципальной собственности, после уплаты налогов и сборов, предусмотренных законодательством о налогах и сборах, за исключением имущества автономных учреждений, а также имущества государственных и муниципальных унитарных предприятий, в том числе казенных;

-доходы от продажи имущества (кроме акций и иных форм участия в капитале, государственных запасов драгоценных металлов и драгоценных камней), находящегося в государственной или муниципальной собственности, после уплаты налогов и сборов, предусмотренных законодательством о налогах и сборах, за исключением имущества автономных учреждений, а также имущества государственных и муниципальных унитарных предприятий, в том числе казенных;

-средства, полученные в результате применения мер гражданской, административной и уголовной ответственности, в том числе штрафы, конфискации, компенсации, а также средства, полученные в возмещение вреда, причиненного РФ, субъектам РФ, муниципальным образованиям, и иные суммы принудительного изъятия;

-иные неналоговые доходы.

К безвозмездным поступлениям относятся:

-дотации из других бюджетов бюджетной системы РФ;

-субсидии из других бюджетов бюджетной системы РФ (межбюджетные субсидии);

-субвенции из федерального бюджета и (или) из бюджетов субъектов РФ;
-иные межбюджетные трансферты из других бюджетов бюджетной системы РФ;

-безвозмездные поступления от физических и юридических лиц, международных организаций и правительств иностранных государств, в том числе добровольные пожертвования.

Межбюджетные трансферты - средства, предоставляемые одним бюджетом бюджетной системы РФ другому бюджету бюджетной системы РФ.

Дотации - межбюджетные трансферты, предоставляемые на безвозмездной и безвозвратной основе без установления направлений и (или) условий их использования.

Под **субсидиями** местным бюджетам из бюджета субъекта РФ понимаются межбюджетные трансферты, предоставляемые бюджетам муниципальных образований в целях софинансирования расходных обязательств, возникающих при выполнении полномочий органов местного самоуправления по вопросам местного значения.

Под **субвенциями** местным бюджетам из бюджета субъекта РФ понимаются межбюджетные трансферты, предоставляемые местным бюджетам в целях финансового обеспечения расходных обязательств муниципальных образований, возникающих при выполнении государственных полномочий РФ, субъектов РФ, переданных для осуществления органам местного самоуправления в установленном порядке.

К **собственным доходам** бюджетов относятся:

-налоговые доходы, зачисляемые в бюджеты в соответствии с бюджетным законодательством РФ и законодательством о налогах и сборах;

-неналоговые доходы, зачисляемые в бюджеты в соответствии с законодательством РФ, законами субъектов РФ и муниципальными правовыми актами представительных органов муниципальных образований;

-доходы, полученные бюджетами в виде безвозмездных поступлений, за исключением субвенций.

Расходы бюджета - выплачиваемые из бюджета денежные средства, за исключением средств, являющихся источниками финансирования дефицита бюджета.

Дефицит бюджета - превышение расходов бюджета над его доходами.

Профицит бюджета - превышение доходов бюджета над его расходами.

Местное самоуправление – это особая сфера жизни общества. Оно представляет собой целостную систему общественных отношений, связанных с территориальной самоорганизацией населения, самостоятельно решающего вопросы местного значения, вопросы устройства и функционирования муниципальной власти. Местное самоуправление можно рассматривать в качестве: основы конституционного строя, права населения на самостоятельное решение вопросов местного значения, формы народовластия.

Конституция Российской Федерации закрепляет местное самоуправление в качестве одного из элементов конституционного строя, гарантирует организационную обособленность местного самоуправления, его органов в системе управления государством.

С 2002 г. в России началась административная реформа, призванная повысить эффективность деятельности всех уровней публичной власти, четко разграничить между ними полномочия и ответственность, привести финансовые ресурсы каждого уровня в соответствие с объемом полномочий. Существенным компонентом этой реформы стала **реформа местного самоуправления**. В 2003 г. был принят новый Федеральный закон № 131-ФЗ «Об общих принципах организации местного самоуправления в Российской Федерации». Закон обозначил следующий этап реформы местного самоуправления, цель которой заключается в том, чтобы, с одной стороны, приблизить органы местного самоуправления к населению, с другой - сделать их ответственными перед государством. Основными нововведениями закона являются:

- 1) построение двухуровневой модели местного самоуправления, т.е. создание в составе муниципального района городских и сельских поселений;
- 2) установление новых принципов определения границ муниципальных образований;
- 3) закрепление за каждым типом муниципального образования собственного перечня вопросов местного значения;
- 4) расширение видов форм непосредственного осуществления населением местного самоуправления за счет включения таких форм, как голосование по отзыву депутата, публичные слушания, конференция по вопросам местного значения, опрос граждан и т.п.;
- 5) введение принципа разделения властей на местном уровне;
- 6) определение численности депутатов представительных органов местного самоуправления на федеральном уровне;
- 7) введение контрактной системы для главы местной администрации;
- 8) закрепление за каждым типом муниципального образования перечня муниципального имущества;
- 9) введение процедуры «банкротства муниципального образования»;
- 10) усиление ответственности органов и должностных лиц местного самоуправления перед государством, например, возможное временное исполнение полномочий органов местного самоуправления органами государственной власти субъектов РФ в некоторых случаях.

Формирование и дальнейшее развитие муниципальных образований является одним из важнейших условий становления действенного механизма самоуправления в регионах. Развитие системы муниципальных образований происходит в условиях сложных социально-экономических процессов, как в муниципалитетах, так и в регионах. Перспективы социально-экономического развития муниципальных образований напрямую связаны с уровнем финансового обеспечения конкретной территории.

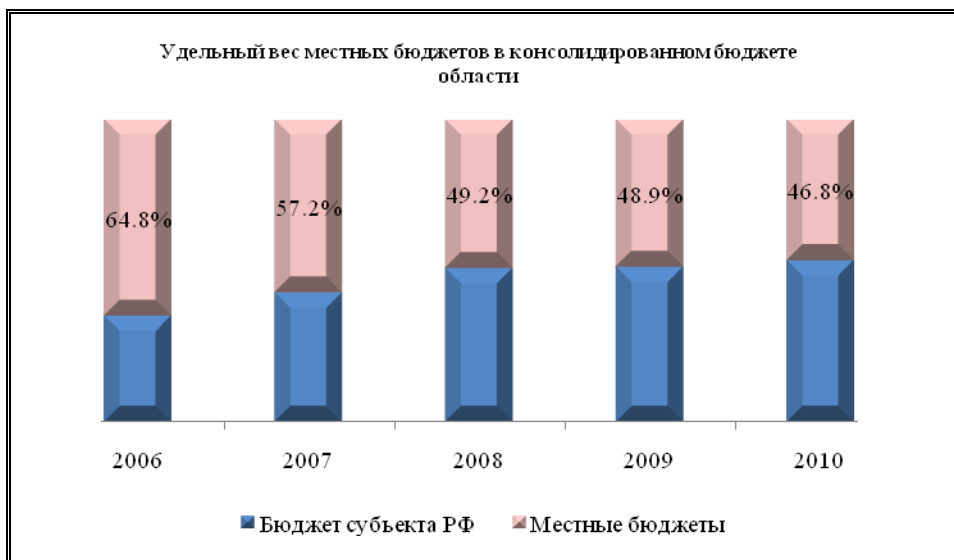
В Бюджетном послании Президента РФ о бюджетной политике в 2011-2013 годах отмечено, что повышение уровня финансового обеспечения полномочий органов государственной власти субъектов Российской Федерации и органов местного самоуправления за счет собственных доходов – это предпосылка для повышения эффективности расходования региональных и местных налогов, увеличения стабильности и предсказуемости доходов региональных и местных бюджетов и создания условий для более тесной увязки налогов, уплачиваемых налогоплательщиками в соответствующие бюджеты, с объемом, качеством и доступностью предоставляемых государственных или муниципальных услуг, а следовательно, для повышения ответственности органов государственной власти и органов местного самоуправления за результаты проводимой ими политики.

Исполнение местных бюджетов

В соответствии с Федеральным Законом «Об общих принципах местного самоуправления в Российской Федерации» от 06.10.2003г. №131-ФЗ в 2010 году в Амурской области насчитывалось 316 муниципальных образований: 9 городских округов, 20 муниципальных районов, 18 городских и 269 сельских поселений.

Каждое муниципальное образование имеет собственный бюджет. Бюджет муниципального образования (местный бюджет) предназначен для исполнения расходных обязательств муниципального образования. Использование органами местного самоуправления иных форм образования и расходования денежных средств для исполнения расходных обязательств муниципальных образований не допускается.

Бюджет муниципального образования, являясь частью бюджетной системы области, прочно связан с бюджетом вышестоящего уровня - бюджетом области. Для обеспечения необходимой самостоятельности органов местной власти важное значение имеет доля местных бюджетов в консолидированном бюджете области.



В 2010 году **доля местных бюджетов** в консолидированном снизилась на 18 процентных пунктов по сравнению с 2006 годом.

Сокращение доходов местных бюджетов наблюдается в целом по России ввиду проводимой государственной политики по аккумуляции бюджетных средств в федеральном бюджете. Региональные органы власти, в свою очередь, в целях компенсации потерь финансовых средств вынуждены использовать те же приемы в отношении местных органов власти.

Общие итоги исполнения местных бюджетов области в 2008-2010 годах

млн.рублей

Показатель	2008	2009	2010	Темп роста, %	
				2009 к 2008	2010 к 2009
Доходы, всего	17564,3	19683,0	21235,1	112,1	107,9
в том числе					
городские округа	8254,0	8809,1	10174,2	106,7	115,5
муниципальные районы	6973,8	8067,5	8314,4	115,7	103,1
поселения	2336,5	2806,4	2746,5	120,1	97,9
Расходы, всего	17299,7	19960,4	19952,0	115,4	100,0
в том числе					
городские округа	8139,3	9166,8	8812,4	112,6	96,1
муниципальные районы	6813,4	8041,4	8368,1	118,0	104,1
поселения	2347,0	2752,2	2771,5	117,3	100,7
Профицит (+) / дефицит (-)	264,6	-277,4	1283,1	x	x
в том числе					
городские округа	114,7	-357,7	1361,8	x	x
муниципальные районы	160,4	26,1	-53,7	16,3	x
поселения	-10,5	54,2	-25,0	x	x

Как видно из приведенной выше таблицы, в 2010 году доходы местных бюджетов возросли на 7,91%, расходы – остались на уровне 2009 года. Учитывая, что индекс потребительских цен за год составил 109,4%, реальные доходы снизились на 1,4%, расходы – на 8,6%.

В структуре наиболее высока доля доходов бюджетов городских округов – 47,9%, муниципальных районов – 39,2%.

Превышение темпов роста доходов над расходами привело к положительному салдо между ними. Профицит местных бюджетов в 2010 году составил 1283,1 млн.рублей, в том числе городских округов – 1361,8 млн.рублей. В городских округах планировался дефицит бюджета в размере 484,0 млн.рублей при уровне доходов 10074,8 млн., расходов – 10558,8 млн. Таким образом, профицит бюджетов городских округов оценить положительно нельзя, так как он возник в результате недофинансирования расходов по сравнению с плановыми показателями.

Доходы местных бюджетов

Доходы местного бюджета опосредуют экономические отношения по формированию бюджетного фонда на уровне муниципальных образований, в которых наряду с органами местного самоуправления, юридическими и физиче-

скими лицами, активно участвуют и органы государственной власти Российской Федерации и субъектов Российской Федерации.

Соответственно, в процессе формирования доходов местных бюджетов наряду с местными налогами и сборами участвуют федеральные и региональные налоги и сборы, а также межбюджетные трансферты.

По результатам анализа отчета об исполнении консолидированного бюджета Амурской области по состоянию на 1 января 2011 года **общий объем поступивших** в местные бюджеты **доходов** составил 21,2 млрд. рублей (100,0 % годовых назначений), что выше прошлогоднего уровня на 7,9%, или 1,6 млрд. рублей.

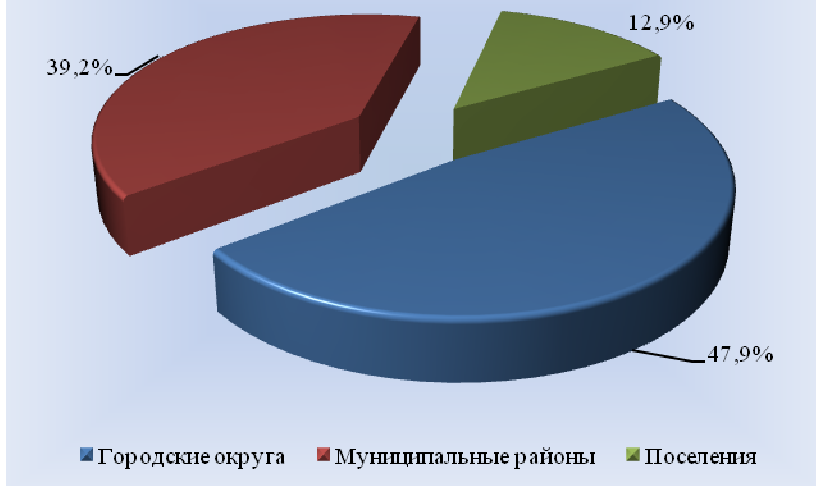
Исполнение доходов местных бюджетов

	Годовые назначения, млн.рублей			Исполнено, млн.рублей			% исполнения		
	2008	2009	2010	2008	2009	2010	2008	2009	2010
Всего	17727,9	19881,0	21229,6	17564,3	19683,0	21235,1	99,1	99,0	100,0
в том числе									
городские округа	8249,0	8908,4	10074,8	8254,0	8809,1	10174,2	100,1	98,9	101,0
муниципальные районы	7097,7	8127,2	8379,0	6973,8	8067,5	8314,4	98,3	99,3	99,2
поселения	2381,2	2845,4	2775,7	2336,5	2806,4	2746,5	98,1	98,6	98,9

При этом доходы бюджетов городских округов, составившие в 2010 году 10,2 млрд.рублей, за год возросли более высокими темпами (на 15,5%), чем доходы муниципальных районов (на 3,1%) и поселений (снижение на 2,1%), объемы которых составили соответственно 8,3 и 2,7 млрд. рублей.

Соотношение доходов местных бюджетов по типам муниципальных образований приведено на диаграмме.

Соотношение доходов местных бюджетов Амурской области по типам муниципальных образований за 2010 год



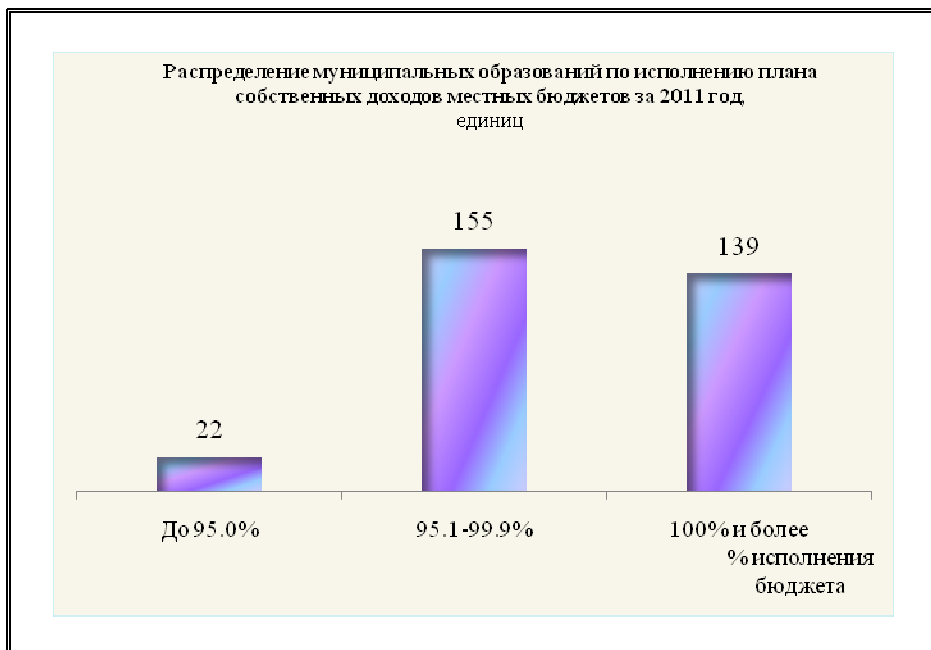
На представленной диаграмме видно, что 47,9% доходов местных бюджетов составляют доходы городских округов, 39,2% - муниципальных районов и 12,9% - городских и сельских поселений.

Наибольшую долю в общих доходах местных бюджетов составляли доходы г. Благовещенска – 22,6%, городов Белогорска – 5,7% и Свободного – 5,3%.

Самостоятельность бюджета муниципального образования обеспечивается достаточным уровнем собственных доходов. Общий объем собственных доходов местного бюджета, который в соответствии со статьей 47 Бюджетного кодекса РФ включает налоговые доходы, зачисляемые в бюджеты в соответствии с бюджетным законодательством РФ и законодательством о налогах и сборах; неналоговые доходы, зачисляемые в бюджеты в соответствии с законодательством РФ, законами субъектов РФ и муниципальными правовыми актами представительных органов муниципальных образований; доходы, полученные бюджетами в виде безвозмездных перечислений, за исключением субвенций.

Собственные доходы местных бюджетов, направляемые муниципальными образованиями на решение вопросов местного значения, выросли на 1 января 2011 года по сравнению с соответствующим периодом прошлого года на 1523,1 млн. рублей, или на 8,1% и составили 20334,0 млн. рублей (100,1% плановых назначений).

В сумме собственных доходов местных бюджетов области 23,0% приходится на бюджет г. Благовещенска.



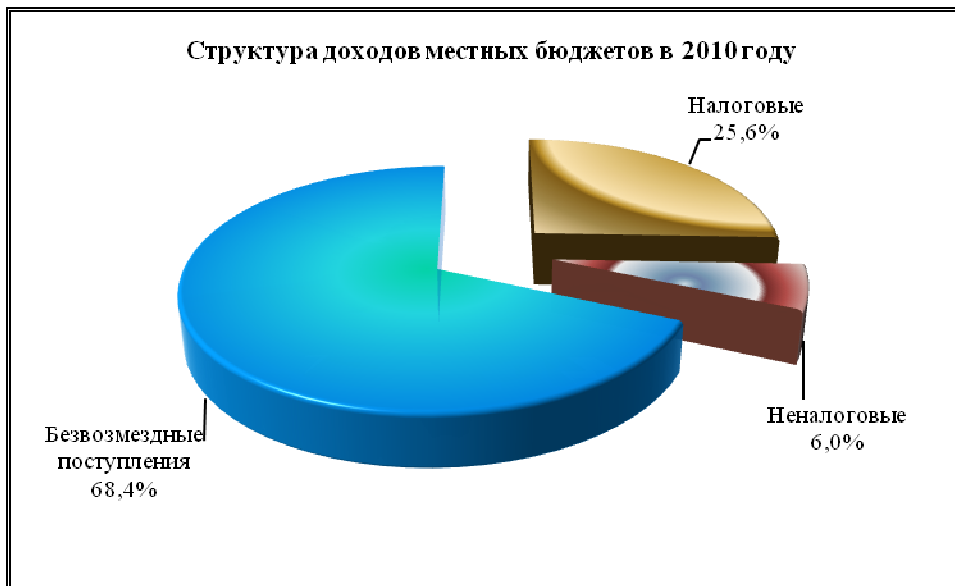
В 177 муниципальных образованиях план по собственным доходам не был исполнен. Так, администрация рп Талакан исполнила только 81,6% плановых назначений, Толбузинский сельсовет Магдагачинского района – 80,2%, Белояровский сельсовет Мазановского района – 86,5%. 68 муниципальных образований выполнили план годовых назначений по собственным доходам на 100%, перевыполнило план 71 образование. Собственные доходы бюджета Озерненского сельсовета Серышевского района превысили план на 25,7%, Усть-Ивановского сельсовета Благовещенского района – на 23,9%.

Около половины собственных доходов местных бюджетов (9755,1 млн. рублей, или 48,0%) сосредоточены в бюджетах городских округов, муниципальных районов (7854,6 млн. рублей, или 38,6%), городских и сельских поселений (2724,3 млн. рублей, или 13,4%). Доля собственных доходов в доходах местных бюджетов составила 95,8% и возросла по сравнению с 2009 годом на 0,2 процентного пункта.

В составе доходов местных бюджетов области преобладают межбюджетные субсидии, а также отчисления от налога на доходы физических лиц, передаваемые в местные бюджеты на основании нормативных правовых актов, имеющих ограниченный срок действия, что свидетельствует о низком уровне финансовой самостоятельности муниципальных образований.

Законодательно закрепленные за местными бюджетами **налоги и сборы** являются собственными доходами бюджета и должны обеспечивать финансовую самостоятельность местного самоуправления.

В 2010 году **налоговые доходы** составляли 25,6 % всех доходов местных бюджетов, или 5433,1 млн. рублей. Из них доходы от местных налогов - лишь около 6% (313,7 млн. рублей).



Согласно данным приведенной выше диаграммы доля безвозмездных поступлений составляет 68,4% в общем объеме доходов местных бюджетов.

**Структура доходов местных бюджетов
по типам муниципальных образований в 2010 году**

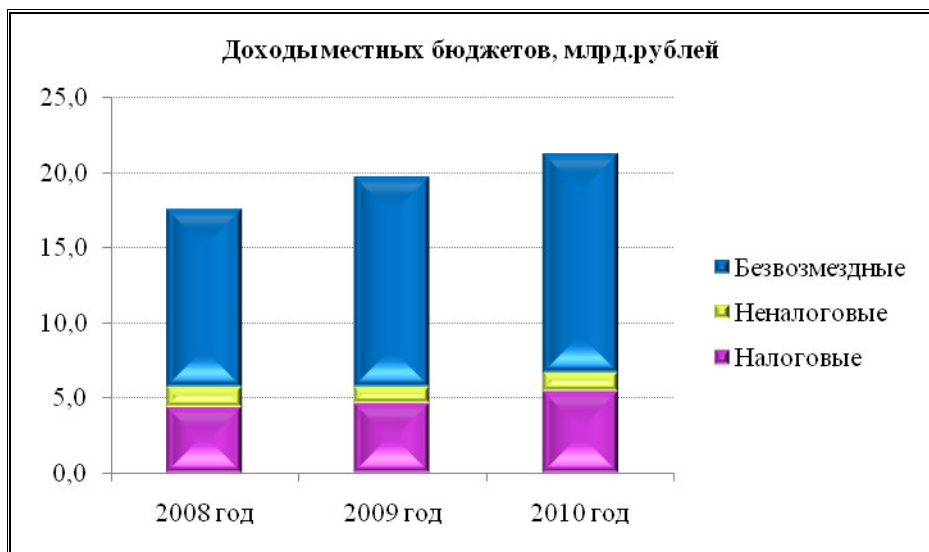
Вид доходов	Типы муниципальных образований					
	городские округа		муниципальные районы		поселения	
	млн. рублей	доля в доходах городских округов, %	млн. рублей	доля в доходах муниципальных районов, %	млн. рублей	доля в доходах поселений, %
Налоговые	3564,1	35,0	1398,1	16,8	471,0	17,1
Неналоговые	1011,2	10,0	139,7	1,7	128,1	4,7
Безвозмездные поступления	5599,0	55,0	6776,5	81,5	2147,4	78,2
в том числе субвенции	419,1	4,1	459,8	5,5	22,2	0,8
Всего	10174,3	100,0	8314,3	100,0	2746,5	100,0

Высокая значимость финансовой помощи из бюджетов всех уровней является особенностью формирования доходной части местных бюджетов области. В муниципальных районах и поселениях **безвозмездные поступления** занимают

свыше 80% от их общих доходов, в городских округах – 55%. Наиболее высокий удельный вес безвозмездных поступлений наблюдается в Мазановском (90,7%), Шимановском (90,6%) и Михайловском (90,5%) районах.

Бюджетные средства в виде дотаций и субвенций предоставляются на безвозмездной и безвозвратной основе. Но в первом случае бюджетные средства идут на покрытие текущих расходов, а во втором – на осуществление определенных целевых расходов.

Субвенции бюджетам муниципальных образований составляют 5,5% в доходах муниципальных районов, 4,1% в доходах городских округов, 0,8% в доходах поселений. Таким образом, основная доля субвенций на осуществление органами местного самоуправления отдельных полномочий федеральных органов государственной власти поступает в бюджеты муниципальных районов и городских округов, из чего следует, что указанные полномочия закрепляются за данными типами муниципальных образований.



Налоговые доходы в местные бюджеты в 2010 году превысили уровень предыдущего года на 16,6%, неналоговые – на 12,9%, в то время как безвозмездные поступления - всего на 4,6%.

Доля налоговых и неналоговых поступлений в городских округах значительно превышает уровень аналогичных доходов в муниципальных районах и поселениях.

**Структура распределения доходов местных бюджетов Амурской области
по типам муниципальных образований в 2010 году**

Вид доходов		Типы муниципальных образований			Итого
		городские округа	муниципальные районы	поселения	
Налоговые	млн. рублей	3564,1	1398,1	471,0	5433,2
	доля в налоговых доходах, %	65,6	25,7	8,7	100,0
Неналоговые	млн. рублей	1011,2	139,7	128,1	1279,0
	доля в неналоговых доходах, %	79,1	10,9	10,0	100,0
Безвозмездные поступления	млн. рублей	5599,0	6776,5	2147,4	14522,9
	доля в безвозмездных поступлениях, %	38,5	46,7	14,8	100,1

Следует отметить, что в связи со значительной дифференциацией социально-экономического развития муниципалитетов распределение **налоговых доходов** по типам муниципальных образований осуществляется неравномерно: в бюджетах городских округов аккумулируется 65,6% налоговых доходов, в бюджетах муниципальных районов – 25,7% и лишь 8,7% в бюджетах поселений (в 2009 году - соответственно 65,2%, 26,1%, 8,7%). Это говорит о том, что налоговый потенциал муниципальных образований сосредоточен в городских округах. Аналогичная ситуация с неналоговыми доходами, из общего объема которых 79,1% поступает в бюджеты городских округов, в бюджеты муниципальных районов – 10,9% неналоговых доходов, в бюджеты поселений – 10,0% (в 2009 году - соответственно 72,3%, 15,4%, 12,3%).

При этом безвозмездные поступления в объеме 6776,5 млн. рублей поступают в бюджеты муниципальных районов, что составляет 46,7% от общего объема таких поступлений. В этой связи бюджеты муниципальных районов являются наиболее зависимыми от финансовой помощи из вышестоящих бюджетов.

**Исполнение местных бюджетов Амурской области в разрезе
отдельных налогов и сборов в 2010 году**

Вид налога	2009 год			2010 год		
	годовые назначения, млн. рублей	исполнено, млн. рублей	% исполнения	годовые назначения, млн. рублей	исполнено, млн. рублей	% исполнения
Налог на доходы физических лиц	4001,1	3805,5	95,1	4203,6	4231,5	100,7

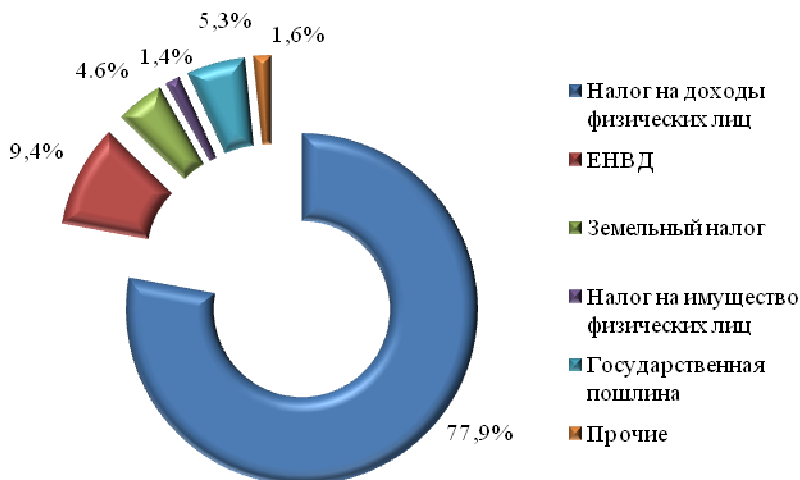
Вид налога	2009 год			2010 год		
	годовые назначения, млн. рублей	исполнено, млн. рублей	% исполнения	годовые назначения, млн. рублей	исполнено, млн. рублей	% исполнения
Единый налог на вмененный доход для отдельных видов деятельности	412,4	465,6	112,9	488,6	512,8	105,0
Единый сельскохозяйственный налог	4,8	3,0	62,5	10,4	11,2	107,7
Налог на имущество физических лиц	50,3	62,3	123,9	58,7	73,8	125,7
Транспортный налог с физических лиц	-	-	-	73,7	73,1	99,2
Земельный налог	197,7	211,7	107,1	228,1	239,9	105,2
Государственная пошлина	101,9	103,2	101,3	252,1	289,4	114,8

В 2009 году перевыполнены плановые назначения по четырем основным налогам, составляющим доходную базу местных бюджетов: налогу на имущество физических лиц, единому налогу на вмененный доход, земельному налогу и государственной пошлине. Недовыполнены по отношению к плановым назначениям поступления по налогу на доходы физических лиц, единому сельскохозяйственному налогу и др.

В 2010 году плановые назначения перевыполнены по всем основным налогам, за исключением транспортного налога с физических лиц. Транспортный налог является региональным налогом. Однако в соответствии со ст.58 Бюджетного кодекса на основании Закона Амурской области №90-ОЗ от 11 ноября 2005 года в 2010 году был установлен единый норматив отчислений из областного бюджета в бюджеты поселений от транспортного налога, взимаемого с физических лиц, в размере 20 процентов.

Структура налоговых доходов в разрезе основных налогов, закрепляемых в соответствии с бюджетным законодательством и зачисляемых в местные бюджеты, представлена на следующей диаграмме:

Поступление налоговых доходов в местные бюджеты Амурской области в 2010 году



Анализ налоговых поступлений показал, что основным бюджетообразующим налогом в 2010 году остается **налог на доходы физических лиц**, удельный вес которого составляет 77,9% от общего их объема.

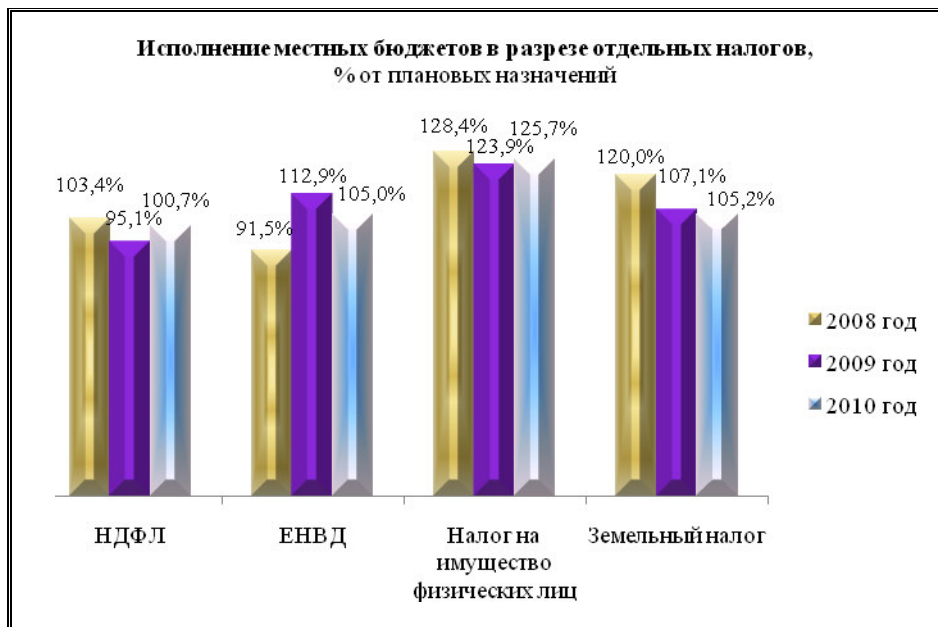
Показатели по отдельным налогам, зачисляемым в местные бюджеты

Вид доходов		Типы муниципальных образований			Итого
		городские округа	муниципальные районы	поселения	
НДФЛ	млн. рублей	2625,3	1236,5	369,7	4231,5
	доля в общем объеме налога, %	62,0	29,2	8,8	100,0
ЕНВД	млн. рублей	440,5	72,3	-	512,8
	доля в общем объеме налога, %	85,9	14,1	-	100,0
Единый сельскохозяйственный налог	млн. рублей	6,2	2,5	2,5	11,2
	доля в общем объеме налога, %	55,4	22,3	22,3	100,0

Вид доходов		Типы муниципальных образований			Итого
		городские округа	муниципальные районы	поселения	
Налог на имущество физических лиц	млн. рублей	62,1	0,0	11,7	73,8
	доля в общем объеме налога, %	84,1	0,0	15,9	100,0
Транспортный налог с физических лиц	млн. рублей	48,2	-	24,9	73,1
	доля в общем объеме налога, %	65,9	-	34,1	100,0
Земельный налог	млн. рублей	180,3	0,1	59,5	239,9
	доля в общем объеме налога, %	75,2	0,0	24,8	100,0
Государственная пошлина	млн. рублей	200,0	86,9	2,5	289,4
	доля в общем объеме налога, %	69,1	30,0	0,9	100,0

Поскольку основная часть экономически активного населения сосредоточена в городских округах, то удельный вес НДФЛ в городских округах составляет 62,0%, в то время как в муниципальных районах и поселениях - соответственно 29,2% и 8,8%. Аналогичная ситуация наблюдается и с другими налогами, что говорит о смещении налоговой базы по данным налогам в сторону городских округов.

В динамике исполнение основных бюджетообразующих налоговых доходов приведено ниже:



В 2009 году в отличие от предшествующего план по налогу на доходы физических лиц не был выполнен. Обратная ситуация наблюдается по единому налогу на вмененный доход. В 2010 году план по налогу на доходы был выполнен на 100,7%.

Распределение отдельных видов **неналоговых доходов** в 2010 году по типам муниципальных образований приведено в следующей таблице.

Состав и структура неналоговых доходов местных бюджетов

Вид доходов	Типы муниципальных образований					
	городские округа		муниципальные районы		поселения	
	млн. рублей	доля в доходах городских округов, %	млн. рублей	доля в доходах муниципальных районов, %	млн. рублей	доля в доходах поселений, %
Доходы от использования имущества, находящегося в муниципальной собственности	397,8	39,3	88,9	63,6	105,2	82,1
Доходы от оказания платных услуг и компенсации затрат государства	233,7	23,1	35,8	25,6	10,9	8,5
Доходы от продажи материальных и нематериальных активов	297,6	29,4	21,7	15,5	16,2	12,6
Прочие неналоговые доходы	82,1	8,1	-6,7	x	-4,2	x
Итого	1011,2	100,0	139,7	100,0	128,1	100,0

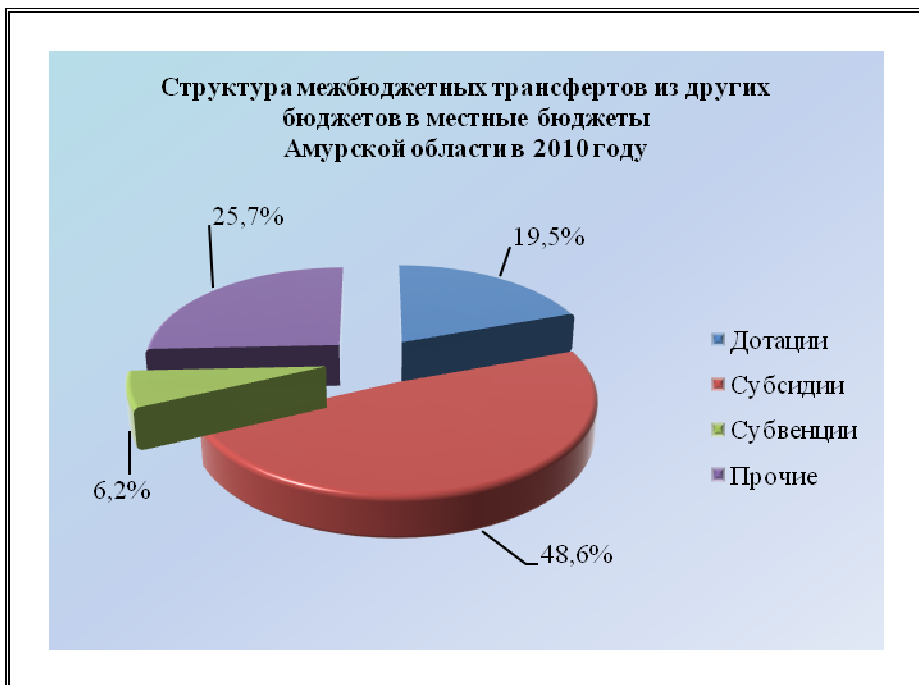
Как показывает анализ отчетных данных, доходы от использования имущества, находящегося в муниципальной собственности, составляют основную долю (46,3%) неналоговых доходов муниципальных образований. В городских округах доля данного вида дохода в общей сумме неналоговых доходов составляет 39,3%, в муниципальных районах – 63,6%, в поселениях – 82,1%. Доходы от продажи материальных и нематериальных активов составляют в общей сумме неналоговых доходов городских округов 29,4%, муниципальных районов – 15,5%, поселений – 12,6%, доходы от оказания платных услуг и компенсации затрат государства – 23,1%, 25,6% и 8,5%, соответственно. Отрицательное значение прочих доходов связано с различного рода возвратами из бюджетов муниципальных районов и поселений.

В 2010 году по сравнению с 2009 годом неналоговые доходы возросли на 146,1 млн.рублей, или 12,9%. Основной статьей, по которой отмечено увеличение таких доходов, стали доходы от использования имущества, находящегося в

муниципальной собственности: их объемы стали выше на 99,3 млн.рублей (20,2%).

Наряду с налоговыми и неналоговыми доходами второй составляющей доходов местных бюджетов являются **межбюджетные трансферты**, которые предоставляются в форме дотаций, субсидий, субвенций и иных поступлений.

Объем межбюджетных трансфертов, фактически поступивших в доход местных бюджетов, составил в 2010 году 14456,9 млн. рублей, или 99,7% исполнения годовых назначений.



В структуре финансовой помощи местным бюджетам все большее значение приобретают не дотации, направления расходования которых определяются самими муниципалитетами, а субсидии, т.е. долевое участие областного бюджета в расходах. В структуре межбюджетных трансфертов в 2010 году **субсидии** занимают наибольший удельный вес – 7021,7 млн. рублей (48,6%). Объем указанных субсидий составил 121,6% к уровню 2009 года.

Основными получателями межбюджетных трансфертов являются бюджеты муниципальных районов – 46,8% общего объема предоставляемой финансовой помощи местным бюджетам. Бюджеты городских округов и поселений получают 38,4% и 14,8% данных средств соответственно. Основными причинами указанного соотношения являются низкая налоговая составляющая собственных доходов бюджетов муниципальных районов, а также необходимость финансового обеспечения полномочий органов местного самоуправления муниципальных

районов по выравниванию бюджетной обеспеченности поселений, что учитывается при распределении дотаций из региональных фондов финансовой поддержки муниципальных районов (городских округов).

Из общего количества муниципальных образований в 2010 году очень незначителен удельный вес местных бюджетов, где доля межбюджетных трансфертов (без субвенций, т.к. они не относятся к собственным доходам) в собственных доходах составляла меньше 10 процентов. В 89,9% местных бюджетов указанная доля составляла более 50 процентов.

Распределение по типам муниципальных образований в зависимости от величины вышеуказанного показателя представлено в таблице.

Распределение муниципальных образований Амурской области по доле межбюджетных трансфертов в 2010 году

Доля МБТ (без субвенций) в собственных доходах, %	Доля соответствующих муниципальных образований в общем их количестве, %				
	всего	муниципальные районы	городские округа	городские поселения	сельские поселения
меньше 10 %	5,0	0,0	11,1	27,8	3,7
10 % - 50 %	5,1	0,0	33,3	5,5	4,5
50 % - 80 %	26,9	35,0	44,5	55,6	23,8
свыше 80 %	63,0	65,0	11,1	11,1	68,0

В соответствии с Бюджетным кодексом РФ в области сформирован фонд финансовой поддержки муниципальных образований. Объем дотаций, предоставляемых с целью выравнивания уровня бюджетной обеспеченности из данного фонда, запланирован в сумме 2171,1 млн. рублей, или 10,7% в собственных доходах муниципальных образований. Объем фактических поступлений средств из регионального фонда финансовой поддержки муниципальных образований составил 2169,1 млн. рублей, или 99,9% плановых назначений.

В дополнение к финансовой помощи из регионального фонда финансовой поддержки поселений в муниципальных районах созданы районные фонды финансовой поддержки поселений, за счет средств которых дополнительно осуществляется выравнивание бюджетной обеспеченности поселений, входящих в состав муниципальных районов.

Высокий уровень **дотационности** местных бюджетов (в среднем по области 13,9%) остается серьезной проблемой межбюджетных отношений.

Городские округа менее дотационны по сравнению с другими муниципальными образованиями: в 78% городских округов доля дотаций в доходах не превышает 20 процентов. К высокодотационным относятся 55% муниципальных районов, чья доля дотаций в доходах бюджетов колеблется от 20 до 50%.

Структура муниципальных образований по уровням дотационности

Доля дотаций в общем объеме собственных доходов, %	Доля муниципальных образований по степени дотационности, %			
	муниципальные районы	городские округа	городские поселения	сельские поселения
До 5%	-	44,5	38,9	4,5
От 5% до 10%	15,0	11,1	5,5	3,3
От 10% до 20%	30,0	22,2	33,3	11,9
От 20% до 50%	55,0	11,1	16,7	49,8
От 50% до 100%	-	11,1	5,6	30,5

Снижения уровня дотационности возможно добиться путем некоторого расширения полномочий субъектов РФ по использованию дифференцированных нормативов передачи на долговременной основе в местные бюджеты долей налогов, подлежащих зачислению в бюджеты субъектов РФ; путем расширения прав муниципалитетов в области налогового администрирования и пр.

Расходы местных бюджетов

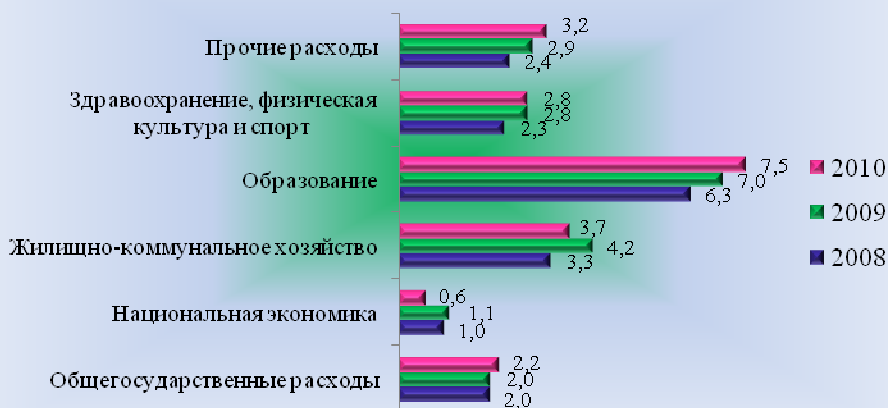
Расходы местных бюджетов области в 2010 году составили 19952,0 млн.рублей, из них 44,2% приходится на городские округа. Плановые назначения по расходам не выполнены по всем типам муниципальных образований. Так, городские округа не исполнили 16,5% годовых назначений, муниципальных районов и поселений – 4,5%.

Исполнение расходов местных бюджетов в 2008-2010 годах

	Годовые назначения, млн.рублей			Исполнено, млн.рублей			% исполнения		
	2008	2009	2010	2008	2009	2010	2008	2009	2010
Всего	18638,1	20990,1	22222,3	17299,7	19960,4	19952,0	92,8	95,1	89,8
в том числе									
городские округа	8939,3	9631,2	10558,8	8139,3	9166,8	8812,4	91,1	95,2	83,5
муниципальные районы	7235,6	8444,3	8760,1	6813,4	8041,4	8368,1	94,2	95,2	95,5
поселения	2463,2	2914,6	2903,4	2347,0	2752,2	2771,5	95,3	94,4	95,5

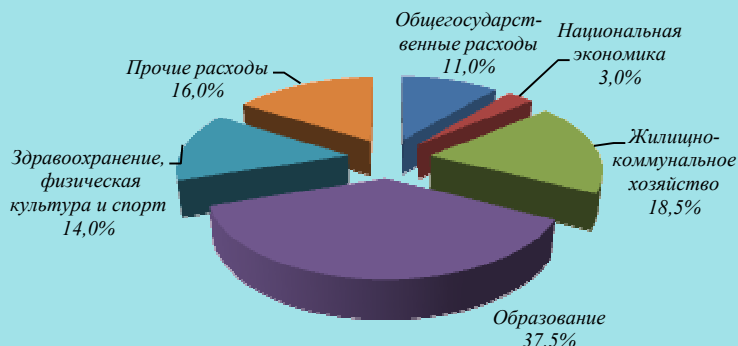
По сравнению с 2008 годом расходы бюджетов в 2009 году возросли на 2,7 млрд.рублей, или на 15,4%. В 2010 году расходы к уровню 2009 года составили 99,96%.

Распределение расходов местных бюджетов по разделам бюджетной классификации, млрд.рублей



Приоритетными направлениями бюджетных расходов на местном уровне остаются сферы образования, модернизация жилищно-коммунального хозяйства, здравоохранения. В 2010 году по сравнению с предыдущим годом расходы на образование увеличились на 0,5 млрд.рублей (7,1%), жилищно-коммунальное хозяйство – на 0,9 млрд.рублей (26,5%).

Структура расходов местных бюджетов по разделам бюджетной классификации в 2010 году



Как видно из приведенной выше диаграммы, основную долю в расходах местных бюджетов занимают расходы на образование (37,5%), жилищно-коммунальное хозяйство (18,5%).

Структура расходов местных бюджетов по типам муниципальных образований

Виды расходов	Типы муниципальных образований						Всего, млн. рублей
	городской округ		муниципальный район		поселения		
	млн. рублей	удельный вес в сумме по данному виду расходов, %	млн. рублей	удельный вес в сумме по данному виду расходов, %	млн. рублей	удельный вес в сумме по данному виду расходов, %	
Общегосударственные вопросы	787,6	36,6	816,2	37,9	550,2	25,5	2154,0
Национальная экономика	232,3	37,3	303,2	48,7	87,0	14,0	622,5
Жилищно-коммунальное хозяйство	1987,8	53,5	374,6	10,0	1356,2	36,5	3718,6
Образование	3356,8	44,5	4141,4	55,0	37,7	0,5	7535,6
Здравоохранение, физическая культура и спорт	1653,2	58,6	1147,7	40,7	18,5	0,7	2819,3
Прочие расходы	794,7	25,6	1585,0	51,1	721,9	23,3	3102,0
Итого	8812,4	44,2	8368,1	41,9	2771,5	13,9	19952,0

По таким видам расходов как жилищно-коммунальное хозяйство, здравоохранение наибольшие суммы направлялись из бюджетов городских округов.

Из бюджетов муниципальных районов финансируется образование, причем самая затратная статья таких расходов - оплата труда.

Показатели сбалансированности бюджетов

Основным условием перехода муниципальных образований к бюджетированию, ориентированному на результат, является обеспечение сбалансированности местных бюджетов на основе реальной оценки финансового положения муниципальных образований.

По области в 2010 году 53,2% местных бюджетов исполнены с дефицитом, 46,5% - с профицитом. К муниципальным образованиям, имеющим наи-

большой дефицит, относятся г. Тында (68,8 млн.рублей) и г. Зея (42,1 млн.рублей). В условиях нормально функционирующей экономики дефицит бюджета, если он находится в пределах не более 2 – 3% в структуре бюджета, не является негативным моментом. С профицитом завершили 2010 год городские округа Благовещенск, Свободный, Райчихинск и пгт Прогресс. Бюджеты 12 муниципальных районов дефицитны.

Структура сбалансированности по типам муниципальных образований выглядит следующим образом:



Объем дефицита (профицита) по типам муниципальных образований приведен на следующей диаграмме.



Объем поступивших доходов превысил объем произведенных расходов местных бюджетов на 1283,1 млн. рублей при запланированном дефиците 992,8 млн. рублей (2009 год был завершен с дефицитом 277,4 млн. рублей при запланированном дефиците 1109,0 млн. рублей).

Результаты анализа исполнения местных бюджетов в 2010 году свидетельствуют о том, что расходные обязательства в целом были обеспечены доходными источниками, как закрепленными Бюджетным и Налоговым кодексами Российской Федерации на постоянной основе, так и переданными субъектами Российской Федерации в форме финансовой помощи.

Приложения

Доходы бюджетов муниципальных образований

Наименование муниципального образования	Доходы местного бюджета всего, тыс. рублей	Из них	В том числе собственные доходы, тыс. рублей	Уровень дотационности, в %
		налог на доходы физических лиц, рублей		
Архаринский муниципальный район	368732	38313	349654	19,6
Городские поселения Архаринского муниципального района				
рабочий поселок Архара	46231	-	46231	16,5
Сельские поселения Архаринского муниципального района				
Антоновский сельсовет	4370	21	4317	12,3
Аркадьевский сельсовет	2456	166	2403	57,2
Вольненский сельсовет	1710	14	1657	34,9
Грибовский сельсовет	2573	85	2520	27,0
Иннокентьевский сельсовет	3572	138	3519	22,3
Касаткинский сельсовет	3461	154	3408	38,9
Кундурский сельсовет	4377	1490	4324	12,2
Ленинский сельсовет	3406	85	3353	35,4
Новосергеевский сельсовет	1595	272	1542	34,7
Новоспаский сельсовет	3052	123	2999	45,1
Отваженский сельсовет	4159	367	4106	60,2
Северный сельсовет	2934	72	2881	25,8
Урильский сельсовет	1282	473	1229	24,2
Черниговский сельсовет	2244	374	2191	46,4
Ядринский сельсовет	1852	234	1799	52,2
Белогорский муниципальный район	369354	31931	347504	17,2
Сельские поселения Белогорского муниципального района				
Амурский сельсовет	11048	2730	10965	46,7
Белоцерковский сельсовет	1235	72	1182	55,7
Васильевский сельсовет	17025	322	16818	40,0
Велико князевский сельсовет	4466	188	4413	71,0
Возжаевский сельсовет	31564	4490	31334	25,7
Кустанаевский сельсовет	3879	109	3826	61,4
Лохвицкий сельсовет	3572	94	3519	70,8
Некрасовский сельсовет	4413	106	4360	53,8
Никольский сельсовет	8574	729	8491	59,6
Новинский сельсовет	2393	87	2340	69,3
Озерянский сельсовет	3644	103	3591	67,5
Пригородный сельсовет	4722	275	4669	43,8
Светиловский сельсовет	2020	83	1967	48,7
Томичевский сельсовет	8279	1199	8196	30,6

Наименование муниципального образования	Доходы местного бюджета всего, тыс. рублей	Из них	В том числе собственные доходы, тыс. рублей	Уровень дотационности, в %
		налог на доходы физических лиц, тыс. рублей		
Успеновский сельсовет	2209	57	2156	43,6
Благовещенский муниципальный район	376983	20078	356343	23,0
Сельские поселения Благовещенского муниципального района				
Волковский сельсовет	26130	614	26048	11,4
Грибский сельсовет	13262	421	13179	32,5
Гродековский сельсовет	5150	153	5097	70,4
Марковский сельсовет	13238	232	13185	22,0
Михайловский сельсовет	5722	205	5669	47,2
Наталинский сельсовет	1923	49	1870	73,0
Новопетровский сельсовет	4958	373	4902	78,0
Новотроицкий сельсовет	3422	110	3369	55,1
Сергеевский сельсовет	7158	345	7069	49,9
Усть-Ивановский сельсовет	15205	2221	14998	0,6
Чигиринский сельсовет	35935	1968	35728	12,6
Бурейский муниципальный район	509472	98078	486841	5,6
Городские поселения Бурейского муниципального района				
рабочий поселок Новобурейский	60891	10557	60477	1,7
рабочий поселок Буря	14164	5301	14164	29,9
рабочий поселок Талакан	19168	15393	18337	1,2
Сельские поселения Бурейского муниципального района				
Алексеевский сельсовет	3673	416	3620	24,8
Виноградовский сельсовет	3706	176	3653	32,1
Долдыканский сельсовет	4712	89	4659	16,5
Малиновский сельсовет	8851	203	8768	36,3
Райчихинский сельсовет	4554	131	4501	45,1
Родионовский сельсовет	3587	261	3534	40,1
Старорайчихинский сельсовет	5748	88	5695	17,4
Успеновский сельсовет	5618	78	5565	21,9
Завитинский муниципальный район	279653	36214	261030	23,7
Городские поселения Завитинского муниципального района				
город Завитинск	90409	11132	90409	6,7
Сельские поселения Завитинского муниципального района				
Албазинский сельсовет	1499	48	1446	59,9
Антоновский сельсовет	2781	197	2728	50,8
Белояровский сельсовет	1088	19	1035	58,2
Болдыревский сельсовет	2036	88	1983	61,9

Наименование муниципального образования	Доходы местного бюджета всего, тыс. рублей	Из них	В том числе собственные доходы, тыс. рублей	Уровень дотационности, в %
		налог на доходы физических лиц, тыс. рублей		
Преображенский сельсовет	2705	129	2652	78,3
Верхнеильиновский сельсовет	1738	38	1685	58,6
Инокентьевский сельсовет	4213	73	4160	63,1
Куприяновский сельсовет	3298	123	3245	68,9
Успенский сельсовет	1499	48	1446	59,9
Зейский муниципальный район	697608	116890	664704	32,5
Сельские поселения Зейского муниципального района				
Амуро-Балтйский сельсовет	2744	68	2672	75,4
Алгачинский сельсовет	12564	217	12492	24,5
Бомнакский сельсовет	5411	943	5335	63,4
Верхнезейский сельсовет	25443	5027	25156	3,3
Горненский сельсовет	14190	5447	14073	18,8
Береговой сельсовет	95697	1359	94004	8,2
Дугдинский сельсовет	16393	1588	16318	17,6
Золотогорский сельсовет	1791	41	1719	67,5
Ивановский сельсовет	4510	114	4438	57,9
Николаевский сельсовет	6521	162	6449	85,2
Овсянковский сельсовет	41602	4190	41310	25,0
Огоронский сельсовет	10860	1108	10805	6,4
Октябрьский сельсовет	25567	713	25447	22,5
Поляковский сельсовет	4422	57	4349	46,6
Хвойненский сельсовет	7519	100	7444	26,1
Снанский сельсовет	1918	20	1846	67,0
Сосновоборский сельсовет	16812	315	16532	36,9
Снежногорский сельсовет	19346	187	19272	13,9
Тунгалинский сельсовет	7890	1077	7816	22,3
Умлеканский сельсовет	5230	105	5158	62,5
Чалбачинский сельсовет	3498	171	3426	63,6
Юбилейненский сельсовет	5486	158	5412	61,3
Ивановский муниципальный район	608699	48910	563321	11,0
Сельские поселения Ивановского муниципального района				
Андреевский сельсовет	3856	103	3803	40,9
Анновский сельсовет	3682	792	3629	42,4
Березовский сельсовет	19802	2632	19591	22,1
Дмитриевский сельсовет	5118	420	5065	42,0
Ерковецкий сельсовет	5412	239	5359	54,9
Ивановский сельсовет	102328	6420	102328	8,7
Константиноградский сельсовет	2874	177	2821	47,8
Николаевский сельсовет	5633	72	5580	52,6
Новоалексеевский сельсовет	5040	288	4987	42,0
Новоивановский сельсовет	6395	2047	6312	25,3

Наименование муниципального образования	Доходы местного бюджета всего, тыс. рублей	Из них	В том числе собственные доходы, тыс. рублей	Уровень дотационности, в %
		налог на доходы физических лиц, тыс. рублей		
Петропавловский сельсовет	6968	446	6915	32,8
Правовосточный сельсовет	2222	65	2193	74,6
Приозерный сельсовет	11178	163	11125	29,6
Семозерский сельсовет	7481	484	7428	22,1
Среднебельский сельсовет	20220	1743	19998	22,9
Гроцкий сельсовет	3150	49	3097	49,2
Черемховский сельсовет	2834	163	2781	74,4
Константиновский муниципальный район	310550	21314	295434	27,6
Сельские поселения Константиновского муниципального района				
Верхнеполтавский сельсовет	3198	247	3145	46,3
Верхнегуйский сельсовет	2973	74	2920	28,6
Войковский сельсовет	1342	76	1289	78,0
Зеньковский сельсовет	2137	86	2084	41,4
Золотоножский сельсовет	1808	127	1755	38,1
Ключевской сельсовет	3617	314	3564	40,5
Коврижский сельсовет	2237	245	2184	44,3
Константиновский сельсовет	25234	4110	25027	26,4
Крестовоздвиженский сельсовет	15902	532	15849	12,2
Нижнеполтавский сельсовет	10458	655	10405	24,1
Новопетровский сельсовет	2344	392	2291	34,0
Новотроицкий сельсовет	3226	81	3173	32,0
Орловский сельсовет	1460	71	1407	44,9
Семидомский сельсовет	2586	69	2533	30,9
Среднеполтавский сельсовет	1465	25	1412	42,1
Магдагачинский муниципальный район	413102	121563	391092	7,2
Городские поселения Магдагачинского муниципального района				
рабочий поселок Магдагачи	106304	22233	106304	0,3
рабочий поселок Сиваки	6375	772	6143	60,5
рабочий поселок Ушумун	8100	5006	7868	11,7
Сельские поселения Магдагачинского муниципального района				
Гонжинский сельсовет	6619	932	6563	31,2
Гудачинский сельсовет	3785	540	3729	36,4
Дактуйский сельсовет	7604	876	7548	33,0
Кузнецовский сельсовет	2658	46	2602	72,0
Голбузинский сельсовет	3000	54	2944	59,0
Тыгинский сельсовет	16383	9490	16145	-
Чалганский сельсовет	7826	244	7770	23,4

Наименование муниципального образования	Доходы местного бюджета всего, тыс. рублей	Из них	В том числе собственные доходы, тыс. рублей	Уровень дотационности, в %
		налог на доходы физических лиц, тыс. рублей		
Черняевский сельсовет	8230	331	8174	38,3
Мазановский муниципальный район	322935	23972	305769	31,7
Сельские поселения Мазановского муниципального района				
Белояровский сельсовет	5464	142	5411	43,1
Богословский сельсовет	2575	73	2522	61,0
Дмитриевский сельсовет	4020	77	4020	-
Красноярковский сельсовет	4500	228	4447	84,3
Мазановский сельсовет	4602	217	4549	25,9
Майский сельсовет	3269	618	3216	52,1
Маргаритовский сельсовет	2198	59	2145	36,0
Молчановский сельсовет	3113	267	3060	50,9
Новокиевский сельсовет	28488	4735	28488	13,9
Новороссийский сельсовет	2202	53	2149	35,6
Практичанский сельсовет	2604	136	2551	7,9
Путятинский сельсовет	4433	96	4380	41,1
Романкауцкий сельсовет	3369	65	3316	61,1
Сапроновский сельсовет	1037	-	984	2,4
Угловский сельсовет	3329	257	3276	48,7
Михайловский муниципальный район	334045	21066	313462	21,5
Сельские поселения Михайловского муниципального района				
Воскресеновский сельсовет	3293	225	3240	59,8
Димский сельсовет	4074	213	4021	36,6
Дубовский сельсовет	3174	146	3121	50,0
Зеленоборский сельсовет	5446	205	5393	49,1
Нижнеильиновский сельсовет	2869	89	2816	44,3
Калининский сельсовет	4150	155	4097	52,1
Коршуновский сельсовет	3308	125	3255	47,0
Михайловский сельсовет	5929	433	5876	64,2
Новочесноковский сельсовет	5453	229	5400	45,7
Поярковский сельсовет	25899	4960	25899	22,0
Чесноковский сельсовет	5601	242	5548	52,3
Октябрьский муниципальный район	389219	59117	365789	14,1
Сельские поселения Октябрьского муниципального района				
Борисоглебский сельсовет	2249	131	2196	80,6
Екатеринославский сельсовет	26657	15106	26657	27,1
Трудовой сельсовет	1996	56	1943	71,9
Варваровский сельсовет	10031	2113	9824	41,4
Восточный сельсовет	4513	288	4430	75,9
Максимовский сельсовет	1975	109	1922	53,1
Мухинский сельсовет	2609	257	2556	72,6

Наименование муниципального образования	Доходы местного бюджета всего, тыс. рублей	Из них	В том числе собственные доходы, тыс. рублей	Уровень дотационности, в %
		налог на доходы физических лиц, тыс. рублей		
Николо-Александровский сельсовет	3379	154	3326	56,1
Королинский сельсовет	1633	96	1580	55,9
Новомихайловский сельсовет	2324	196	2271	74,5
Панинский сельсовет	1669	51	1616	46,3
Песчаноозерский сельсовет	1837	100	1784	70,7
Переясловский сельсовет	1787	51	1734	75,0
Романовский сельсовет	3348	963	3295	57,9
Смеловский сельсовет	1221	-	1168	65,9
Ромненский муниципальный район	225554	15402	213525	21,5
Сельские поселения Ромненского муниципального района				
Амаранский сельсовет	2623	70	2570	56,5
Верхнебельский сельсовет	2668	122	2615	57,2
Дальневосточный сельсовет	3358	-	3505	43,9
Знаменский сельсовет	1954	63	1901	51,8
Калиновский сельсовет	1820	41	1767	60,0
Каховский сельсовет	2310	106	2257	63,7
Поздевский сельсовет	9140	1400	9057	29,1
Рогозовский сельсовет	3815	98	3762	52,3
Ромненский сельсовет	42317	2884	42110	4,6
Святоруссовский сельсовет	3314	92	3261	54,7
Чергалинский сельсовет	6191	129	6138	44,6
Свободненский муниципальный район	342458	22982	314973	22,4
Сельские поселения Свободненского муниципального района				
Голубинский сельсовет	1298	13	1245	71,0
Дмитриевский сельсовет	5881	708	5828	25,5
Желтоярковский сельсовет	5230	256	5177	49,3
Загорно-Селитьбинский сельсовет	1939	154	1886	51,8
Климоуцевский сельсовет	3954	282	3901	34,0
Костопокровский сельсовет	2431	233	2378	67,4
Курганский сельсовет	5605	1033	5552	16,0
Новгородский сельсовет	18183	799	18130	8,8
Малосазанский сельсовет	2683	1546	2630	0,4
Маркучинский сельсовет	1059	32	1006	60,1
Москвитинский сельсовет	7736	90	7683	16,3
Нижнебузулинский сельсовет	8351	1108	8298	20,2
Новоивановский сельсовет	3681	90	3628	29,0
Новостепановский сельсовет	1289	36	1236	76,6
Петропавловский сельсовет	1564	47	1511	8,1
Рогачевский сельсовет	1111	36	1058	60,4

Наименование муниципального образования	Доходы местного бюджета всего, тыс. рублей	Из них	В том числе собственные доходы, тыс. рублей	Уровень дотационности, в %
		налог на доходы физических лиц, тыс. рублей		
Семеновский сельсовет	1639	92	1586	81,9
Серебрянский сельсовет	2232	21	2179	53,8
Сычевский сельсовет	5069	143	5016	37,0
Талалинский	1018	30	965	61,2
Усть-Перский сельсовет	1474	484	1421	29,8
Черниговский сельсовет	3082	76	3029	29,9
Черновский сельсовет	3689	359	3636	69,3
Селемджинский муниципальный район	470144	75658	451990	30,2
Городские поселения Селемджинского муниципального района				
рабочий поселок Экимчан	11136	2777	11064	2,8
рабочий поселок Коболдо	5764	1289	5692	4,4
рабочий поселок Огоджа	6062	314	5990	15,3
рабочий поселок Токур	12610	992	12498	16,4
рабочий поселок Февральск	43557	10888	43249	13,7
Сельские поселения Селемджинского муниципального района				
Златоустовский сельсовет	11038	1226	10966	14,2
Ивановский сельсовет	3972	1103	3900	17,6
Исинский сельсовет	6964	1293	6890	-
Норский сельсовет	7724	228	7650	15,6
Стойбинский сельсовет	11520	4822	11475	13,2
Серышевский муниципальный район	441029	76282	412293	17,8
Городские поселения Серышевского муниципального района				
рабочий поселок Серышево	35428	6759	35428	21,8
Сельские поселения Серышевского муниципального района				
Аргинский сельсовет	7018	1828	6965	13,0
Дермоновский сельсовет	5972	120	5919	27,2
Большесазанский сельсовет	5550	108	5497	38,5
Сосновский сельсовет	5507	149	5454	36,6
Водораздельненский сельсовет	2695	43	2642	47,3
Казанский сельсовет	8162	153	8109	22,9
Лебяжьевский сельсовет	5233	64	5180	19,8
Лиманновский сельсовет	3754	72	3701	21,3
Новосерегевский сельсовет	5738	304	5685	45,9
Озерненский сельсовет	15331	14190	15249	0,5
Полянский сельсовет	6816	361	6763	27,9
Томский сельсовет	20931	912	20719	33,6
Украинский сельсовет	12623	150	12570	19,3
Фроловский сельсовет	5944	102	5891	35,6

Наименование муниципального образования	Доходы местного бюджета всего, тыс. рублей	Из них	В том числе собственные доходы, тыс. рублей	Уровень дотационности, в %
		налог на доходы физических лиц, тыс. рублей		
Широкологский сельсовет	5602	111	5549	25,8
Сковородинский муниципальный район	542600	193701	503669	7,7
Городские поселения Сковородинского муниципального района				
город Сковородино	124239	31986	124239	0,2
рабочий поселок Ерофей Павлович	58798	9651	58537	2,6
рабочий поселок Уруша	25040	5557	24792	5,0
Сельские поселения Сковородинского муниципального района				
Албазинский сельсовет	6898	207	6838	46,3
Джалиндинский сельсовет	7346	2593	7286	39,1
Неверский сельсовет	13124	4854	13031	22,7
Солнечный сельсовет	15152	1010	15152	19,7
Галданский сельсовет	9801	4491	9801	40,1
Тахтамыгдинский сельсовет	13797	2017	13738	18,7
Тамбовский муниципальный район	538887	55777	514372	18,7
Сельские поселения Тамбовского муниципального района				
Жариковский сельсовет	5941	527	5888	31,9
Козьмодемьяновский сельсовет	11568	1040	11485	36,2
Красненский сельсовет	3462	187	3409	18,9
Куропатинский сельсовет	3221	280	3168	40,4
Лермонтовский сельсовет	5383	291	5330	21,8
Лазаревский	4930	142	4877	14,2
Муравьевский сельсовет	6048	307	5995	23,5
Николаевский сельсовет	4708	2009	4655	0,8
Новоалександровский сельсовет	12107	1196	12024	20,0
Привольненский сельсовет	3530	25	3477	16,3
Придороженский сельсовет	3771	188	3718	21,9
Раздольненский сельсовет	23720	1385	23513	14,3
Садовский сельсовет	14606	527	14523	21,1
Тамбовский сельсовет	48514	6888	48514	19,2
Голстовский сельсовет	4383	269	4330	20,6
Тындинский муниципальный район	679440	143367	659732	21,8
Сельские поселения Тындинского муниципального района				
Аносовский сельсовет	6287	394	6215	40,5
Муртыгитский сельсовет	6878	661	6806	8,1
Беленький сельсовет	5776	568	5704	47,3

Наименование муниципального образования	Доходы местного бюджета всего, тыс. рублей	Из них	В том числе собственные доходы, тыс. рублей	Уровень дотационности, в %
		налог на доходы физических лиц, тыс. рублей		
Восточный сельсовет	21027	1410	20748	5,5
Кувьктинский сельсовет	8784	651	8712	52,7
Нюкжинский сельсовет	3877	117	3805	87,9
Олекминский сельсовет	8574	1316	8502	5,0
Ларбинский сельсовет	10464	763	10391	35,7
Моготский сельсовет	11485	2666	11413	11,4
Лопчинский сельсовет	9526	954	9453	20,9
Первомайский сельсовет	20739	610	20667	15,0
Динкунский сельсовет	25289	3711	25006	12,6
Маревский сельсовет	12341	1218	12268	41,8
Гутаульский сельсовет	9497	805	9425	39,6
Урканский сельсовет	6576	1223	6501	61,6
Усть-Нюкжинский сельсовет	5239	326	5167	84,9
Хорогочинский сельсовет	8773	564	8701	42,1
Чильчинский сельсовет	9028	717	8956	44,9
Юкталинский сельсовет	22699	4869	22413	1,9
Соловьевский сельсовет	60202	5222	59909	7,0
Шимановский муниципальный район	221248	15934	210390	23,4
Сельские поселения Шимановского муниципального района				
Актайский сельсовет	952	11	896	82,9
Берейнский сельсовет	1070	210	1014	59,7
Мухинский сельсовет	6043	2015	5987	29,9
Новоскресеновский сельсовет	4630	161	4574	32,8
Новогеоргиевский сельсовет	3468	200	3412	27,9
Петрушинский сельсовет	3444	266	3388	56,3
Саскалинский сельсовет	4301	157	4245	24,0
Свободнотрудский сельсовет	1168	9	1112	58,7
Селетканский сельсовет	1994	379	1938	43,9
Симоновский сельсовет	2076	38	2020	53,6
Ураловский сельсовет	7457	122	7401	12,5
Ушаковский сельсовет	3884	269	3828	15,3
Малиновский сельсовет	1609	25	1553	71,8
Чагойянский сельсовет	3407	104	3351	25,7
Городские округа				
город Благовещенск	4807348	1428898	4679981	0,1
город Белогорск	1217587	333803	1139343	3,0
город Зeya	744730	103682	713989	30,4
город Райчихинск	600800	95163	575879	7,1
город Свободный	1116245	196964	1046154	11,5
город Тында	830021	343906	792706	1,2
город Шимановск	391012	81833	367164	13,3
рабочий поселок Прогресс	212365	28765	190677	22,9

Расходы бюджетов муниципальных образований

тыс. рублей

Наименование муниципального образования	Расходы местного бюджета всего	Из них			Дефицит (-), профицит (+), тыс. рублей
		жилищно-коммунальное хозяйство	культура, кинематография, средства массовой информации	межбюджетные трансферты	
Архаринский муниципальный район	370361	31883	190	42838	-1629
Городские поселения Архаринского муниципального района					
рабочий поселок Архара	46122	6599	11112	16458	109
Сельские поселения Архаринского муниципального района					
Антоновский сельсовет	4470	406	2096	1173	-100
Аркадьевский сельсовет	2429	179	889	341	27
Вольненский сельсовет	1708	198	766	61	2
Грибовский сельсовет	2588	196	1207	227	-15
Иннокентьевский сельсовет	3605	541	1424	432	-33
Касаткинский сельсовет	3516	352	1618	340	-55
Кундурский сельсовет	4285	350	1339	781	92
Ленинский сельсовет	3411	32	1646	521	-5
Новосергеевский сельсовет	1541	109	494	-	54
Новоспаский сельсовет	3088	153	1504	271	-36
Отваженский сельсовет	4208	407	1718	552	-49
Северный сельсовет	2795	171	1430	216	139
Урильский сельсовет	1279	97	241	188	3
Черниговский сельсовет	2257	159	595	159	7
Ядринский сельсовет	1903	647	409	70	-51
Белогорский муниципальный район	382661	-	7635	48518	-13307
Сельские поселения Белогорского муниципального района					
Амурский сельсовет	11290	6880	2241	16	-242
Белоцерковский сельсовет	1317	129	498	4	-82
Васильевский сельсовет	16071	8478	4257	500	954
Великокнязевский сельсовет	4502	333	2301	14	-36
Возжаевский сельсовет	33620	24690	3578	-	-2056
Кустанаевский сельсовет	3756	192	2011	10	123
Лохвицкий сельсовет	3221	110	1054	15	351
Некрасовский сельсовет	4165	343	2073	12	248
Никольский сельсовет	8569	2251	3995	29	5
Новинский сельсовет	2559	246	769	9	-166
Озерянский сельсовет	3691	652	982	12	-47
Пригородный сельсовет	4962	1474	1706	13	-240
Светиловский сельсовет	2034	248	922	4	-14
Томичевский сельсовет	8557	3512	2087	-	-278
Успенковский сельсовет	2270	193	1221	7	-61

Наименование муниципального образования	Расходы местного бюджета всего	Из них			Дефицит (-), профицит (+), тыс. рублей
		жилищно-коммунальное хозяйство	культура, кинематография, средства массовой информации	межбюджетные трансферты	
Благовещенский муниципальный район	367193	17627	1722	39158	9790
Сельские поселения Благовещенского муниципального района					
Волковский сельсовет	26172	20361	2724	904	-42
Грибский сельсовет	13283	2102	2766	5271	-21
Гродековский сельсовет	5119	996	1868	333	31
Марковский сельсовет	12955	3913	1579	5540	283
Михайловский сельсовет	5769	1729	1677	444	-47
Наталинский сельсовет	1911	6	525	179	12
Новопетровский сельсовет	4962	118	1826	336	-4
Новотроицкий сельсовет	3190	74	1177	247	232
Сергеевский сельсовет	7183	2099	2626	489	-25
Усть-Ивановский сельсовет	10739	4412	2262	1058	4466
Чигиринский сельсовет	33101	20473	4876	917	2834
Бурейский муниципальный район	519796	4470	10816	30402	-10324
Городские поселения Бурейского муниципального района					
рабочий поселок Новобурейский	60546	42987	-	7140	345
рабочий поселок Бурей	14298	4022	3725	70	-134
рабочий поселок Талакан	20524	4610	1942	69	-1356
Сельские поселения Бурейского муниципального района					
Алексеевский сельсовет	3649	948	1151	-	24
Виноградовский сельсовет	3406	1016	923	-	300
Долдыканский сельсовет	4703	2279	826	-	9
Малиновский сельсовет	8873	4836	1372	24	-22
Райчихинский сельсовет	4553	1544	1294	-	1
Родионовский сельсовет	3595	940	1376	18	-8
Старорайчихинский сельсовет	5112	2532	1342	34	636
Успенский сельсовет	5615	2977	1111	21	3
Завитинский муниципальный район	282818	4751	16895	25342	-3165
Городские поселения Завитинского муниципального района					
город Завитинск	101621	88374	4149	1514	-11212
Сельские поселения Завитинского муниципального района					
Албазинский сельсовет	1424	194	15	422	75
Антоновский сельсовет	2847	881	34	815	-66
Белояровский сельсовет	1073	115	50	316	15
Болдыревский сельсовет	2042	272	159	542	-6
Преображенский сельсовет	2622	503	-	761	83

Наименование муниципального образования	Расходы местного бюджета всего	Из них			Дефицит (-), профицит (+), тыс. рублей
		жилищно-коммунальное хозяйство	культура, кинематография, средства массовой информации	межбюджетные трансферты	
Верхнеильиновский сельсовет	1740	448	-	483	-2
Иннокентьевский сельсовет	4219	889	-	1752	-6
Куприяновский сельсовет	3275	573	40	991	23
Успенковский сельсовет	1424	194	15	422	75
Зейский муниципальный район	703393	14139	3134	112069	-5785
Сельские поселения Зейского муниципального района					
Амуро-Балтийский сельсовет	2608	278	911	7	136
Алгачинский сельсовет	12781	8456	1715	14	-217
Бомнакский сельсовет	5081	1053	1448	11	330
Верхнезейский сельсовет	25007	16021	2917	210	436
Горненский сельсовет	12961	6536	1502	24	1229
Береговой сельсовет	93503	84693	4482	44	2194
Дугдинский сельсовет	15398	3007	3029	6116	995
Золотогорский сельсовет	1268	93	-	5	523
Ивановский сельсовет	4513	1902	904	25	-3
Николаевский сельсовет	5621	899	3116	78	900
Овсянковский сельсовет	41229	29614	6220	70	373
Огоронский сельсовет	10916	7305	2046	183	-56
Октябрьский сельсовет	25477	17812	4473	207	90
Поляковский сельсовет	4754	1054	1238	22	-332
Хвойненский сельсовет	7577	4417	1351	8	-58
Сианский сельсовет	1957	16	484	188	-39
Сосновоборский сельсовет	16508	8012	5087	111	304
Снежногорский сельсовет	19313	15897	1371	10	33
Тунгалинский сельсовет	7841	4894	1120	13	49
Умлеканский сельсовет	5306	1565	1946	25	-76
Чалбачинский сельсовет	3560	548	1188	10	-62
Юбилейненский сельсовет	5707	831	2341	41	-221
Ивановский муниципальный район	640694	10440	3192	74125	-31995
Сельские поселения Ивановского муниципального района					
Андреевский сельсовет	3748	394	928	-	108
Анновский сельсовет	3501	76	2351	-	181
Березовский сельсовет	19561	6156	4440	-	241
Дмитриевский сельсовет	5263	1849	1503	-	-145
Ерковецкий сельсовет	5385	1700	1827	-	27
Ивановский сельсовет	102527	60846	10866	-	-199
Константиноградский сельсовет	2764	91	821	-	110
Николаевский сельсовет	5594	379	1258	-	39
Новоалексеевский сельсовет	4903	635	1370	-	137
Новоивановский сельсовет	6333	310	1692	-	62
Петропавловский сельсовет	6980	482	2111	-	-12

Наименование муниципального образования	Расходы местного бюджета всего	Из них			Дефицит (-), профицит (+), тыс. рублей
		жилищно-коммунальное хозяйство	культура, кинематография, средства массовой информации	межбюджетные трансферты	
Православный сельсовет	2237	128	1019	-	-15
Приозерный сельсовет	11126	7595	1910	-	52
Семиозерский сельсовет	7453	4741	1027	-	28
Среднебельский сельсовет	19357	7530	3003	-	863
Троицкий сельсовет	2960	31	804	-	190
Черемховский сельсовет	2900	208	1452	-	-66
Константиновский муниципальный район	314917	5869	13000	32750	-4367
Сельские поселения Константиновского муниципального района					
Верхнеполтавский сельсовет	3057	580	1162	-	141
Верхнетуйский сельсовет	3001	857	862	-	-28
Войковский сельсовет	1269	8	407	-	73
Зеньковский сельсовет	2151	691	404	-	-14
Золотоножский сельсовет	1671	237	368	-	137
Ключевской сельсовет	3381	1154	670	-	236
Коврижский сельсовет	2530	283	730	-	-293
Константиновский сельсовет	24368	16297	405	1194	866
Крестовоздвиженский сельсовет	15964	6716	1682	2136	-62
Нижнеполтавский сельсовет	10555	4382	1458	2392	-97
Новопетровский сельсовет	2330	31	1228	-	14
Новотроицкий сельсовет	3221	359	1276	-	5
Орловский сельсовет	1527	101	524	-	-67
Семидомский сельсовет	2390	674	695	220	-4
Среднеполтавский сельсовет	1413	-	694	-	52
Магдагачинский муниципальный район	449826	106877	10459	21469	-36724
Городские поселения Магдагачинского муниципального района					
рабочий поселок Магдагачи	107737	34706	4678	51291	-1433
рабочий поселок Сиваки	6797	2050	1146	1043	-422
рабочий поселок Ушумун	7952	3041	1299	596	148
Сельские поселения Магдагачинского муниципального района					
Гонжинский сельсовет	6706	2782	328	1969	-87
Гудачинский сельсовет	3789	818	551	1078	-4
Дактуйский сельсовет	7658	3332	504	1713	-54
Кузнецовский сельсовет	2704	140	71	868	-46
Толбузинский сельсовет	3075	494	580	901	-75
Гыдгинский сельсовет	16479	4170	5627	2055	-96
Чалганский сельсовет	7850	2933	331	3456	-24
Черняевский сельсовет	8728	1191	904	4012	-498

Наименование муниципального образования	Расходы местного бюджета всего	Из них			Дефицит (-), профицит (+), тыс. рублей
		жилищно-коммунальное хозяйство	культура, кинематография, средства массовой информации	межбюджетные трансферты	
Мазановский муниципальный район	335258	6753	17444	46332	-12323
Сельские поселения Мазановского муниципального района					
Белояровский сельсовет	5470	570	1971	116	-6
Богословский сельсовет	2663	51	1178	256	-88
Дмитриевский сельсовет	4123	611	1621	198	-103
Красноярровский сельсовет	4798	443	1165	1315	-298
Мазановский сельсовет	4627	1414	1824	100	-25
Майский сельсовет	3656	1206	895	178	-387
Маргаритовский сельсовет	2185	622	530	130	13
Молчановский сельсовет	3409	-	1630	-	-296
Новокиевский сельсовет	28528	22885	767	203	-40
Новороссийский сельсовет	2259	27	1233	190	-57
Практичанский сельсовет	2663	164	756	447	-59
Путятинский сельсовет	4490	836	1405	350	-57
Романкаудский сельсовет	3409	1138	813	140	-40
Сапроновский сельсовет	3969	1286	923	-	-2932
Угловский сельсовет	3482	258	1408	356	-153
Михайловский муниципальный район	320887	-	1741	28781	13158
Сельские поселения Михайловского муниципального района					
Воскресеновский сельсовет	3218	560	904	253	75
Димский сельсовет	4150	1217	988	269	-76
Дубовский сельсовет	3197	882	726	233	-23
Зеленоборский сельсовет	5153	827	1302	112	293
Нижнеильиновский сельсовет	2938	692	963	262	-69
Калининский сельсовет	4032	1343	520	243	118
Коршуновский сельсовет	3377	941	1042	249	-69
Михайловский сельсовет	5882	839	2040	70	47
Новочесноковский сельсовет	5039	1631	603	252	414
Поярковский сельсовет	25298	9076	5291	2	601
Чесноковский сельсовет	5627	2358	1461	270	-26
Октябрьский муниципальный район	383725	46559	9577	34926	5494
Сельские поселения Октябрьского муниципального района					
Борисоглебский сельсовет	2228	189	818	-	21
Екатеринославский сельсовет	27332	14196	2756	-	-675
Трудовой сельсовет	1999	41	821	-	-3
Варваровский сельсовет	9700	2719	3561	-	331
Восточный сельсовет	4373	165	1993	-	140
Максимовский сельсовет	2048	42	882	-	-73
Мухинский сельсовет	2631	10	988	-	-22

Наименование муниципального образования	Расходы местного бюджета всего	Из них			Дефицит (-), профицит (+), тыс. рублей
		жилищно-коммунальное хозяйство	культура, кинематография, средства массовой информации	межбюджетные трансферты	
Николо-Александровский сельсовет	3279	19	1916	-	100
Королинский сельсовет	1650	32	594	-	-17
Новомихайловский сельсовет	2207	94	643	-	117
Панинский сельсовет	1898	199	818	-	-229
Песчаноозерский сельсовет	1808	93	492	-	29
Переясловский сельсовет	1807	20	652	-	-20
Романовский сельсовет	3170	51	1312	-	178
Смеловский сельсовет	1258	5	462	-	-37
Ромненский муниципальный район	228741	3140	12159	30847	-3187
Сельские поселения Ромненского муниципального района					
Амаранский сельсовет	2630	244	1230	-	-7
Верхнебельский сельсовет	2677	548	885	-	-9
Дальневосточный сельсовет	3494	1262	882	-	64
Знаменский сельсовет	1938	469	540	-	-
Калиновский сельсовет	1830	447	799	53	-10
Каховский сельсовет	2311	449	715	-	-1
Поздеевский сельсовет	9129	2795	979	-	11
Рогозовский сельсовет	3658	1069	1151	-	157
Ромненский сельсовет	44544	34230	294	-	-2227
Святорусовский сельсовет	3340	866	1202	-	-26
Чергалинский сельсовет	6187	3042	980	-	4
Свободненский муниципальный район	345593	2339	14816	38507	-3135
Сельские поселения Свободненского муниципального района					
Голубинский сельсовет	1294	-	368	-	4
Дмитриевский сельсовет	5881	4040	420	-	-
Желтоярровский сельсовет	5433	2316	971	-	-203
Загорно-Селитьбинский сельсовет	1959	-	914	-	-20
Климоуцевский сельсовет	4244	1328	1071	-	-290
Костюковский сельсовет	2446	413	644	-	-15
Курганский сельсовет	5274	3655	470	-	331
Новгородский сельсовет	18294	14558	899	-	-111
Малосазанский сельсовет	2444	280	1114	-	239
Маркучинский сельсовет	1057	-	325	-	2
Москвитинский сельсовет	7455	4827	1353	-	281
Нижнебузулинский сельсовет	8149	4979	885	-	202
Новоивановский сельсовет	3697	1406	1005	-	-16
Новостепановский сельсовет	1239	-	344	-	50
Петропавловский сельсовет	1594	9	362	-	-30
Рогачевский сельсовет	1121	66	203	-	-10
Семеновский сельсовет	1649	22	430	-	-10

Наименование муниципального образования	Расходы местного бюджета всего	Из них			Дефицит (-), профицит (+), тыс. рублей
		жилищно-коммунальное хозяйство	культура, кинематография, средства массовой информации	межбюджетные трансферты	
Серебрянский сельсовет	2237	889	273	-	-5
Сычевский сельсовет	5152	2449	1153	-	-83
Талалинский	1025	38	202	-	-7
Усть-Перский сельсовет	1484	-	170	-	-10
Черниговский сельсовет	3088	1072	1033	-	-6
Черновский сельсовет	3715	518	801	-	-26
Селемджинский муниципальный район	455780	231	5149	29883	14364
Городские поселения Селемджинского муниципального района					
рабочий поселок Экимчан	11241	5728	2529	-	-105
рабочий поселок Коболдо	5935	2129	1592	-	-171
рабочий поселок Огоджа	6265	3418	1065	-	-203
рабочий поселок Токур	12702	8435	1012	-	-92
рабочий поселок Февральск	43117	22011	6832	-	440
Сельские поселения Селемджинского муниципального района					
Златоустовский сельсовет	10512	3225	3945	-	526
Ивановский сельсовет	4034	1185	1143	-	-62
Исинский сельсовет	7203	3870	720	-	-239
Норский сельсовет	7751	5364	746	-	-27
Стойбинский сельсовет	10840	4028	2317	-	680
Серьшевский муниципальный район	444702	3494	9943	73959	-3673
Городские поселения Серьшевского муниципального района					
рабочий поселок Серьшево	35397	24104	3229	418	31
Сельские поселения Серьшевского муниципального района					
Аргинский сельсовет	6833	1669	3447	1	185
Лермонтовский сельсовет	6107	648	3940	1	-135
Большесазанский сельсовет	6346	1642	2809	1	-796
Сосновский сельсовет	5512	860	2895	1	-5
Водораздельненский сельсовет	3084	219	1625	1	-389
Казанский сельсовет	8611	4249	2570	1	-449
Лебяжьевский сельсовет	5361	1906	2167	1	-128
Лиманновский сельсовет	4029	281	2725	1	-275
Новосергеевский сельсовет	5878	867	3345	1	-140
Озерненский сельсовет	15404	6186	6334	1	-73
Полянский сельсовет	6662	1268	3641	1	154
Томский сельсовет	20906	9773	7509	1	25
Украинский сельсовет	6763	2653	2920	1	5860
Фроловский сельсовет	5925	851	3890	1	19
Широкологский сельсовет	5510	552	3880	1	92

Наименование муниципального образования	Расходы местного бюджета всего	Из них			Дефицит (-), профицит (+), тыс. рублей
		жилищно-коммунальное хозяйство	культура, кинематография, средства массовой информации	межбюджетные трансферты	
Сковородинский муниципальный район	542236	11467	8106	43599	364
Городские поселения Сковородинского муниципального района					
город Сковородино	146179	117195	4344	3495	-21940
рабочий поселок Ерофей Павлович	60297	48540	613	-	-1499
рабочий поселок Уруца	25800	19233	494	-	-760
Сельские поселения Сковородинского муниципального района					
Албазинский сельсовет	7656	3545	2222	-	-758
Джалиндинский сельсовет	6404	1639	2133	-	942
Неверский сельсовет	12582	7009	2845	-	542
Солнечный сельсовет	16023	12391	1464	-	-871
Талданский сельсовет	10967	1182	4586	-	-1166
Тахтамыгдинский сельсовет	13506	8675	1646	-	291
Тамбовский муниципальный район	533458	709	13698	47671	5429
Сельские поселения Тамбовского муниципального района					
Жариковский сельсовет	6118	2331	1826	111	-177
Козьмодемьяновский сельсовет	11132	3798	4385	-	436
Красненский сельсовет	3612	216	1911	3	-150
Куропатинский сельсовет	3292	461	1397	60	-71
Лермонтовский сельсовет	5433	2491	1207	-	-50
Лазаревский	4663	2662	700	43	267
Муравьевский сельсовет	6222	2534	1560	60	-174
Николаевский сельсовет	4376	416	1956	40	332
Новоалександровский сельсовет	7413	2632	2036	-	4694
Привольненский сельсовет	3664	1798	924	43	-134
Придороженский сельсовет	3913	956	1708	-	-142
Раздольненский сельсовет	23114	14739	4847	-	606
Садовский сельсовет	14551	8388	3231	40	55
Тамбовский сельсовет	48412	32933	4563	-	102
Толстовский сельсовет	4608	1667	1184	-	-225
Тыдинский муниципальный район	675727	97362	10235	70748	3713
Сельские поселения Тыдинского муниципального района					
Аносовский сельсовет	6266	1606	926	245	21
Муртыгитский сельсовет	6390	2509	979	88	488
Беленький сельсовет	5301	1855	1047	218	475
Восточный сельсовет	21373	14779	1842	386	346
Кувьктинский сельсовет	8845	2810	2312	233	-61

Наименование муниципального образования	Расходы местного бюджета всего	Из них			Дефицит (-), профицит (+), тыс. рублей
		жилищно-коммунальное хозяйство	культура, кинематография, средства массовой информации	межбюджетные трансферты	
Нюкжинский сельсовет	3831	30	773	58	46
Олекминский сельсовет	8647	5809	1115	65	-73
Ларбинский сельсовет	9926	4059	2124	240	538
Моготский сельсовет	11415	5122	1183	122	70
Лопчинский сельсовет	9572	6130	837	67	-46
Первомайский сельсовет	20693	6846	2443	7917	46
Дипкунский сельсовет	26738	14314	2625	221	-1449
Маревский сельсовет	12325	4586	1550	251	16
Тугаульский сельсовет	9328	3842	1420	86	169
Урканский сельсовет	6636	1680	2227	194	-60
Усть-Нюкжинский сельсовет	5001	55	1343	53	238
Хорогочинский сельсовет	8679	3203	1271	90	94
Чильчинский сельсовет	8668	3577	1351	230	360
Юкталинский сельсовет	22932	13010	2130	217	-233
Соловьевский сельсовет	60465	7275	5607	42705	263
Шимановский муниципальный район	207846	6471	2447	24604	13402
Сельские поселения Шимановского муниципального района					
Актаевский сельсовет	954	17	209	23	-2
Берейнский сельсовет	1064	6	396	19	6
Мухинский сельсовет	6036	370	1766	134	7
Новоскресеновский сельсовет	4485	1269	1564	100	145
Новогеоргиевский сельсовет	3166	584	1516	52	302
Петрушинский сельсовет	3101	535	1206	66	343
Саскалинский сельсовет	4137	1436	1410	49	164
Свободнотрудский сельсовет	1048	25	385	36	120
Селетганский сельсовет	1845	169	548	32	149
Симоновский сельсовет	1915	214	693	46	161
Ураловский сельсовет	4645	3094	638	56	2812
Ушаковский сельсовет	3716	1451	1054	75	168
Малиновский сельсовет	1624	85	569	26	-15
Чагоянский сельсовет	3246	963	1194	40	161
Городские округа					
город Благовещенск	3499335	777514	110556	-	1308013
город Белогорск	1238034	322763	36136	-	-20447
город Зeya	786782	148660	23956	-	-42052
город Райчихинск	538154	174529	10258	-	62646
город Свободный	997765	324356	25497	-	118480
город Тынды	898786	72513	56041	-	-68765
город Шимановск	397612	94498	31715	-	-6600
рабочий поселок Прогресс	193817	12313	9623	-	18548

Бюджетная обеспеченность на душу населения

тыс. рублей

Наименование муниципального образования	Доходы местного бюджета на душу населения	Расходы местного бюджета на душу населения
Архаринский муниципальный район	21,5	21,6
Городские поселения Архаринского муниципального района		
рабочий поселок Архара	4,9	4,8
Сельские поселения Архаринского муниципального района		
Антоновский сельсовет	29,1	29,8
Аркадьевский сельсовет	3,0	3,0
Вольненский сельсовет	9,4	9,4
Грибовский сельсовет	6,5	6,5
Иннокентьевский сельсовет	5,6	5,7
Касаткинский сельсовет	3,9	4,0
Кундурский сельсовет	4,9	4,8
Ленинский сельсовет	6,3	6,3
Новосергеевский сельсовет	7,7	7,4
Новоспасский сельсовет	5,8	5,8
Отваженский сельсовет	3,2	3,2
Северный сельсовет	7,0	6,7
Урильский сельсовет	7,1	7,1
Черниговский сельсовет	5,5	5,5
Ядринский сельсовет	3,4	3,5
Белогорский муниципальный район	18,5	19,2
Сельские поселения Белогорского муниципального района		
Амурский сельсовет	8,5	8,7
Белоцерковский сельсовет	3,2	3,4
Васильевский сельсовет	6,1	5,8
Великокнязевский сельсовет	4,3	4,3
Возжаевский сельсовет	5,2	5,6
Кустанаевский сельсовет	4,9	4,7
Лохвицкий сельсовет	3,4	3,1
Некрасовский сельсовет	6,7	6,3
Никольский сельсовет	4,1	4,1
Новинский сельсовет	4,3	4,5
Озерянский сельсовет	4,7	4,8
Пригородный сельсовет	5,3	5,6
Светиловский сельсовет	3,7	3,8
Томичевский сельсовет	4,7	4,9
Успенский сельсовет	4,9	5,1
Благовещенский муниципальный район	19,1	18,6
Сельские поселения Благовещенского муниципального района		

Наименование муниципального образования	Доходы местного бюджета на душу населения	Расходы местного бюджета на душу населения
Волковский сельсовет	12,4	12,4
Грибский сельсовет	9,1	9,1
Гродековский сельсовет	5,7	5,7
Марковский сельсовет	9,4	9,2
Михайловский сельсовет	5,6	5,7
Натальинский сельсовет	6,0	6,0
Новопетровский сельсовет	3,7	3,7
Новотроицкий сельсовет	3,5	3,3
Сергеевский сельсовет	4,5	4,5
Усть-Ивановский сельсовет	4,7	3,3
Чигиринский сельсовет	6,8	6,3
Бурейский муниципальный район	21,3	21,7
Городские поселения Бурейского муниципального района		
рабочий поселок Новобурейский	12,6	12,5
рабочий поселок Буря	1,7	1,7
рабочий поселок Талакан	3,7	4,0
Сельские поселения Бурейского муниципального района		
Алексеевский сельсовет	7,5	7,5
Виноградовский сельсовет	6,0	5,6
Долдыканский сельсовет	11,0	11,0
Малиновский сельсовет	6,3	6,3
Райчихинский сельсовет	6,0	6,0
Родионовский сельсовет	6,0	6,0
Старорайчихинский сельсовет	12,2	10,9
Успеновский сельсовет	10,9	10,9
Завитинский муниципальный район	17,6	17,8
Городские поселения Завитинского муниципального района		
город Завитинск	7,9	8,9
Сельские поселения Завитинского муниципального района		
Албазинский сельсовет	4,1	3,9
Антоновский сельсовет	4,4	4,5
Белояровский сельсовет	3,3	3,2
Болдыревский сельсовет	3,4	3,4
Преображеновский сельсовет	5,3	5,2
Верхнеильиновский сельсовет	7,7	7,7
Иннокентьевский сельсовет	5,4	5,4
Куприяновский сельсовет	4,6	4,6
Успеновский сельсовет	2,5	2,3
Зейский муниципальный район	41,6	41,9
Сельские поселения Зейского муниципального района		

Наименование муниципального образования	Доходы местного бюджета на душу населения	Расходы местного бюджета на душу населения
Амуро-Балтийский сельсовет	9,5	9,0
Алгачинский сельсовет	19,3	19,7
Бомнакский сельсовет	11,4	10,7
Верхнезейский сельсовет	15,0	14,7
Горненский сельсовет	13,7	12,5
Береговой сельсовет	48,9	47,8
Дуглинский сельсовет	19,3	18,1
Золотогорский сельсовет	17,2	12,2
Ивановский сельсовет	8,9	9,0
Николаевский сельсовет	7,2	6,2
Овсянковский сельсовет	10,9	10,8
Огоронский сельсовет	33,4	33,6
Октябрьский сельсовет	17,4	17,3
Поляковский сельсовет	11,9	12,7
Хвойненский сельсовет	28,8	29,0
Сианский сельсовет	13,5	13,8
Сосновоборский сельсовет	8,8	8,7
Снежногорский сельсовет	46,5	46,4
Тунгалинский сельсовет	19,4	19,3
Умлеканский сельсовет	11,3	11,5
Чалбачинский сельсовет	9,1	9,2
Юбилейненский сельсовет	10,4	10,8
Ивановский муниципальный район	23,1	24,3
Сельские поселения Ивановского муниципалитетского района		
Андреевский сельсовет	12,1	11,7
Анновский сельсовет	4,3	4,1
Березовский сельсовет	5,7	5,6
Дмитриевский сельсовет	4,9	5,0
Ерковецкий сельсовет	4,3	4,3
Ивановский сельсовет	12,1	12,1
Константиноградский сельсовет	3,9	3,7
Николаевский сельсовет	9,5	9,5
Новоалексеевский сельсовет	7,0	6,8
Новоивановский сельсовет	2,7	2,7
Петропавловский сельсовет	9,0	9,1
Правовосточный сельсовет	3,2	3,3
Приозерный сельсовет	17,7	17,7
Семнозерский сельсовет	9,4	9,3
Среднебельский сельсовет	6,0	5,8
Троицкий сельсовет	6,6	6,2
Черемховский сельсовет	1,9	1,9
Константиновский муниципальный район	23,9	24,3
Сельские поселения Константиновского муниципалитетского района		

Наименование муниципального образования	Доходы местного бюджета на душу населения	Расходы местного бюджета на душу населения
Верхнеполтавский сельсовет	3,7	3,5
Верхнетуйский сельсовет	5,8	5,8
Войковский сельсовет	5,9	5,6
Зеньковский сельсовет	4,3	4,4
Золотоножский сельсовет	5,0	4,6
Ключевской сельсовет	3,7	3,5
Коврижский сельсовет	4,1	4,7
Константиновский сельсовет	4,3	4,1
Крестовоздвиженский сельсовет	13,0	13,1
Нижнеполтавский сельсовет	7,4	7,5
Новопетровский сельсовет	3,8	3,7
Новотроицкий сельсовет	5,4	5,4
Орловский сельсовет	3,4	3,5
Семидомский сельсовет	5,8	5,8
Среднеполтавский сельсовет	4,6	4,5
Магдагачинский муниципальный район	18,3	19,9
Городские поселения Магдагачинского муниципального района		
рабочий поселок Магдагачи	9,8	9,9
рабочий поселок Сиваки	3,1	3,3
рабочий поселок Ушумун	3,4	3,3
Сельские поселения Магдагачинского муниципального района		
Гонжинский сельсовет	7,7	7,8
Гудачинский сельсовет	9,5	9,5
Дактуйский сельсовет	8,8	8,9
Кузнецовский сельсовет	16,3	16,6
Толбузинский сельсовет	15,1	15,5
Тыгдинский сельсовет	4,9	5,0
Чалганский сельсовет	18,0	18,0
Черняевский сельсовет	8,7	9,2
Мазановский муниципальный район	21,8	22,6
Сельские поселения Мазановского муниципального района		
Белояровский сельсовет	5,2	5,2
Богословский сельсовет	8,1	8,3
Дмитриевский сельсовет	7,1	7,3
Красноярковский сельсовет	3,2	3,4
Мазановский сельсовет	6,4	6,4
Майский сельсовет	5,3	5,9
Маргаритовский сельсовет	5,9	5,9
Молчановский сельсовет	3,3	3,7
Новокиевский сельсовет	4,6	4,7
Новоросийский сельсовет	6,5	6,6
Практичанский сельсовет	4,7	4,8

Наименование муниципального образования	Доходы местного бюджета на душу населения	Расходы местного бюджета на душу населения
Путятинский сельсовет	6,9	7,0
Романкауцкий сельсовет	7,1	7,1
Сапроновский сельсовет	1,3	4,8
Угловский сельсовет	4,6	4,8
Михайловский муниципальный район	22,5	21,6
Сельские поселения Михайловского муниципального района		
Воскресеновский сельсовет	5,5	5,4
Димский сельсовет	4,8	4,9
Дубовский сельсовет	5,6	5,6
Зеленоборский сельсовет	5,2	4,9
Нижнеильновский сельсовет	5,8	5,9
Калининский сельсовет	4,0	3,9
Коршуновский сельсовет	5,2	5,3
Михайловский сельсовет	4,3	4,3
Новочесноковский сельсовет	5,1	4,7
Пояровский сельсовет	3,5	3,4
Чесноковский сельсовет	5,2	5,3
Октябрьский муниципальный район	19,9	19,6
Сельские поселения Октябрьского муниципального района		
Борисоглебский сельсовет	4,8	4,8
Екатеринославский сельсовет	2,8	2,9
Трудовой сельсовет	5,5	5,5
Варваровский сельсовет	3,1	3,0
Восточный сельсовет	3,3	3,2
Максимовский сельсовет	3,9	4,1
Мухинский сельсовет	2,9	2,9
Никола-Александровский сельсовет	3,9	3,7
Королинский сельсовет	4,1	4,1
Новомихайловский сельсовет	3,3	3,1
Панинский сельсовет	3,6	4,1
Песчаноозерский сельсовет	2,6	2,5
Переясловский сельсовет	5,3	5,4
Романовский сельсовет	3,5	3,3
Смеловский сельсовет	5,7	5,9
Ромненский муниципальный район	24,2	24,5
Сельские поселения Ромненского муниципального района		
Амаранский сельсовет	5,0	5,0
Верхнебельский сельсовет	5,2	5,2
Дальневосточный сельсовет	7,6	7,4
Знаменский сельсовет	3,5	3,5
Капиновский сельсовет	7,9	8,0
Каховский сельсовет	4,4	4,4

Наименование муниципального образования	Доходы местного бюджета на душу населения	Расходы местного бюджета на душу населения
Поздеевский сельсовет	4,8	4,8
Рогозовский сельсовет	7,9	7,6
Ромненский сельсовет	13,2	13,9
Святоруссовский сельсовет	5,8	5,8
Чергалинский сельсовет	8,2	8,2
Свободненский муниципальный район	23,9	24,1
Сельские поселения Свободненского муниципального района		
Голубинский сельсовет	5,0	5,0
Дмитриевский сельсовет	6,5	6,5
Желтоярровский сельсовет	5,1	5,3
Загорно-Селитбинский сельсовет	3,3	3,4
Климоуцевский сельсовет	4,9	5,2
Костюковский сельсовет	3,1	3,1
Курганский сельсовет	18,9	17,8
Новгородский сельсовет	14,6	14,7
Малосазанский сельсовет	1,9	1,8
Маркучинский сельсовет	3,0	3,0
Москвитинский сельсовет	12,8	12,3
Нижнебузулинский сельсовет	8,2	8,0
Новоивановский сельсовет	6,3	6,4
Новостепановский сельсовет	4,8	4,7
Петропавловский сельсовет	4,1	4,1
Рогачевский сельсовет	3,3	3,3
Семеновский сельсовет	2,8	2,9
Серебрянский сельсовет	7,6	7,6
Сычевский сельсовет	6,2	6,3
Талалинский	3,0	3,0
Усть-Перский сельсовет	2,8	2,8
Черниговский сельсовет	6,0	6,0
Черновский сельсовет	2,9	2,9
Селемджинский муниципальный район	40,5	39,2
Городские поселения Селемджинского муниципального района		
рабочий поселок Экимчан	9,2	9,3
рабочий поселок Коболдо	13,0	13,4
рабочий поселок Огоджа	15,5	16,0
рабочий поселок Токур	11,6	11,7
рабочий поселок Февральск	8,5	8,4
Сельские поселения Селемджинского муниципального района		
Златоустовский сельсовет	13,5	12,8
Ивановский сельсовет	9,5	9,7
Исинский сельсовет	13,4	13,8
Норский сельсовет	17,9	17,9

Наименование муниципального образования	Доходы местного бюджета на душу населения	Расходы местного бюджета на душу населения
Стойбинский сельсовет	13,5	12,7
Серышевский муниципальный район	17,2	17,3
Городские поселения Серышевского муниципального района		
рабочий поселок Серышево	3,3	3,3
Сельские поселения Серышевского муниципального района		
Аргинский сельсовет	6,6	6,5
Лермонтовский сельсовет	10,5	10,7
Большесазанский сельсовет	5,9	6,8
Сосновский сельсовет	16,7	16,8
Водораздельненский сельсовет	4,0	4,5
Казанский сельсовет	9,7	10,2
Лебяжьевский сельсовет	10,3	10,6
Лиманновский сельсовет	9,1	9,8
Новосергеевский сельсовет	4,4	4,6
Озерненский сельсовет	6,3	6,3
Полянский сельсовет	4,7	4,6
Томский сельсовет	5,1	5,1
Украинский сельсовет	12,0	6,4
Фроловский сельсовет	9,9	9,9
Широкологский сельсовет	10,5	10,3
Сковородинский муниципальный район	27,9	27,9
Городские поселения Сковородинского муниципального района		
город Сковородино	13,0	15,3
рабочий поселок Ерофей Павлович	11,4	11,7
рабочий поселок Уруша	6,6	6,9
Сельские поселения Сковородинского муниципального района		
Албазинский сельсовет	14,4	16,0
Джалиндинский сельсовет	6,0	5,2
Неверский сельсовет	7,2	6,9
Солнечный сельсовет	10,2	10,8
Талданский сельсовет	2,6	2,9
Тахтамыгдинский сельсовет	10,0	9,8
Тамбовский муниципальный район	23,8	23,5
Сельские поселения Тамбовского муниципального района		
Жариковский сельсовет	5,9	6,1
Козьмодемьяновский сельсовет	5,5	5,3
Красненский сельсовет	7,2	7,6
Куропатинский сельсовет	4,3	4,4
Лермонтовский сельсовет	6,6	6,6
Лазаревский	12,0	11,3

Наименование муниципального образования	Доходы местного бюджета на душу населения	Расходы местного бюджета на душу населения
Муравьевский сельсовет	7,3	7,5
Николаевский сельсовет	3,8	3,5
Новоалександровский сельсовет	7,4	4,5
Привольненский сельсовет	8,5	8,8
Придорожненский сельсовет	6,0	6,2
Раздольненский сельсовет	8,4	8,2
Садовский сельсовет	6,0	6,0
Тамбовский сельсовет	5,2	5,2
Толстовский сельсовет	5,5	5,7
Тындинский муниципальный район	42,6	42,3
Сельские поселения Тындинского муниципального района		
Аносовский сельсовет	25,9	25,8
Муртыгитский сельсовет	17,2	16,0
Беленький сельсовет	25,4	23,4
Восточный сельсовет	15,0	15,3
Кувьктинский сельсовет	27,1	27,3
Нюкжинский сельсовет	12,3	12,2
Олекминский сельсовет	16,5	16,7
Ларбинский сельсовет	20,9	19,9
Моготский сельсовет	15,1	15,0
Лопчинский сельсовет	19,0	19,1
Первомайский сельсовет	26,7	26,6
Дипкунский сельсовет	11,8	12,5
Маревский сельсовет	19,3	19,3
Тутаульский сельсовет	26,2	25,7
Урканский сельсовет	6,6	6,6
Усть-Нюкжинский сельсовет	8,0	7,6
Хорогочинский сельсовет	22,5	22,3
Чильчинский сельсовет	27,6	26,5
Юкталинский сельсовет	9,9	10,0
Соловьевский сельсовет	19,4	19,5
Шимановский муниципальный район	37,5	35,2
Сельские поселения Шимановского муниципального района		
Актайский сельсовет	6,0	6,0
Береинский сельсовет	5,6	5,6
Мухинский сельсовет	21,4	21,4
Нововоскресеновский сельсовет	3,0	2,9
Новогеоргиевский сельсовет	4,9	4,5
Петрушинский сельсовет	6,7	6,0
Саскалинский сельсовет	5,4	5,2
Свободнотрудский сельсовет	1,9	1,7
Селетканский сельсовет	12,9	12,0
Симоновский сельсовет	4,9	4,5

Наименование муниципального образования	Доходы местного бюджета на душу населения	Расходы местного бюджета на душу населения
Ураловский сельсовет	33,1	20,6
Ушаковский сельсовет	10,0	9,6
Малиновский сельсовет	3,1	3,1
Чагойанский сельсовет	8,0	7,7
Городские округа Амурской области/		
город Благовещенск	21,9	15,9
город Белогорск	17,7	18,0
город Зея	29,7	31,4
город Райчихинск	27,5	24,6
город Свободный	19,1	17,1
город Тында	23,4	25,3
город Шимановск	19,7	20,1
рабочий поселок Прогресс	16,0	14,6

**Показатели бюджетов муниципального образования
Амурской области
в 2010 году**

Записка

Ответственные за выпуск:

Е.Я.Решетова
И.Ю.Сергеева
И.С.Коваль
Е.В. Абоймова

Тел.: (84162) 33-55-21

Подписано в печать _____

Формат _____

Печать _____

**РАСПРОСТРАНЕНИЕ
ОФИЦИАЛЬНОЙ СТАТИСТИЧЕСКОЙ
ИНФОРМАЦИИ**

**г. Благовещенск, ул. Кузнечная, 23
51-87-01**

[http:// amurstat.gks.ru](http://amurstat.gks.ru)