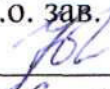


Министерство науки и высшего образования Российской Федерации
Федеральное государственное бюджетное образовательное учреждение
высшего образования
АМУРСКИЙ ГОСУДАРСТВЕННЫЙ УНИВЕРСИТЕТ
(ФГБОУ ВО «АмГУ»)

Факультет международных отношений
Кафедра международного бизнеса и туризма
Специальность 38.05.02 – Таможенное дело

ДОПУСТИТЬ К ЗАЩИТЕ
И.о. зав. кафедрой МБиТ
 В.В. Ульянова
« 16 » июня 2023 г.

ДИПЛОМНАЯ РАБОТА

на тему: Анализ влияния таможенно-тарифного и нетарифного регулирования экспорта леса и лесоматериалов из России

Исполнитель
студент группы 837 ос



(подпись, дата)

Е.Ю. Новикова

Руководитель
доцент, к.э.н.



(подпись, дата)

Н.Н. Левентов

Нормоконтроль



(подпись, дата)

О.В. Шпак

Рецензент
доцент, к.т.н.



(подпись, дата)

В.З. Григорьева

Благовещенск 2023

Министерство науки и высшего образования Российской Федерации
Федеральное государственное бюджетное образовательное учреждение
высшего образования

АМУРСКИЙ ГОСУДАРСТВЕННЫЙ УНИВЕРСИТЕТ
(ФГБОУ ВО «АмГУ»)

Факультет международных отношений

Кафедра международного бизнеса и туризма

УТВЕРЖДАЮ

И.о. зав. кафедрой

 В.В. Ульянова

« 29 » января 2023 г.

ЗАДАНИЕ

К дипломной работе (проекту) студента

Новиковой Елены Юрьевны

1. Тема дипломной работы (проекта)

Анализ влияния таможенно-тарифного и нетарифного регулирования экспорта леса и лесоматериалов из России

(утверждено приказом от 19.01.2023 № 56-уч)

2. Срок сдачи студентом законченной работы(проекта) 13.06.2023 г.

3. Исходные данные к дипломной работе (проекту)

Нормативно-правовые акты, учебные пособия, статьи из научных журналов, статистические данные ФТС России

4. Содержание дипломной работы (проекта) (перечень подлежащих разработке вопро-

сов): 1. Государственное регулирование экспорта леса и лесоматериалов России

2. Анализ современного состояния рынка леса и лесоматериалов в России за 2017-2021 гг.

3. Разработка мер по совершенствованию таможенной политики в отношении экспорта леса и лесоматериалов в России

5. Перечень материалов приложения (наличие чертежей, таблиц, графиков, схем, программ-ных продуктов, иллюстративного материала и т.п.)

37 рисунков, 12 таблиц, 34 источника

6. Консультанты по дипломной работе (проекту) (с указанием относящихся к ним разделов)

7. Дата выдачи задания 29.01.2023 г.

Руководитель дипломной работы (проекта) Лебедев Николай Николаевич,
(Ф.И.О., должность, ученая степень, ученое звание)

профессор, кандидат экономических наук

Задание принял к исполнению (дата) 29.01.2023 г.

 (подпись студента)

РЕФЕРАТ

Дипломная работа содержит 82 с., 27 рисунков, 12 таблиц, 34 источника.

ГОСУДАРСТВЕННОЕ РЕГУЛИРОВАНИЕ ЛЕСА, ТАРИФНОЕ РЕГУЛИРОВАНИЕ, НЕТАРИФНОЕ РЕГУЛИРОВАНИЕ, ЭКСПОРТ ЛЕСА, НЕОБРАБОТАННЫЕ ЛЕСОМАТЕРИАЛЫ, ОБРАБОТАННЫЕ ЛЕСОМАТЕРИАЛЫ, ЦЕЛЛЮЛОЗА, ФАНЕРА

В работе рассматриваются нормативно-правовые акты, особенности в области таможенного регулирования, а также тарифные и нетарифные меры регулирования экспорта леса и лесоматериалов. Проводится анализ российского рынка леса и лесоматериалов. Представлена динамика и структура экспорта леса. Выявлены проблемы и предложены пути развития таможенной политики в отношении экспорта леса и лесоматериалов.

Цель дипломной работы – оценить воздействие тарифных и нетарифных мер регулирования на экспорт леса и лесоматериалов.

Объект изучения: экспорт леса и лесоматериалов.

Предмет изучения: воздействие таможенно-тарифного и нетарифного регулирования на экспорт леса и лесоматериалов.

Основу методологии исследований составляют статистический метод, сравнительный метод, метод классификации, метод обобщения, метод дедукции.

СОДЕРЖАНИЕ

Введение	6
1 Государственное регулирование экспорта леса и лесоматериалов России	9
1.1 Законодательные акты в области таможенного регулирования	9
1.2 Особенности таможенного регулирования	11
1.3 Тарифные меры регулирования экспорта леса и лесоматериалов России	15
1.4 Нетарифные меры регулирования экспорта леса и лесоматериалов России	20
2 Анализ современного состояния рынка леса и лесоматериалов России за 2017-2021гг	26
2.1 Анализ российского рынка леса за 2017-2021гг	26
2.2 Анализ экспорта леса и лесоматериалов России за 2017-2021гг	36
2.3 Анализ перемещения через Хабаровскую таможенную территорию леса и лесоматериалов	52
3 Разработка мер по совершенствованию таможенной политики в отношении экспорта леса и лесоматериалов России	56
3.1 Основные проблемы влияния государственного регулирования на динамику и структуру экспорта леса и лесоматериалов	56
3.2 Перспективы развития таможенной политики в отношении экспорта леса и лесоматериалов	64
Заключение	75
Библиографический список	78

ОПРЕДЕЛЕНИЯ, ОБОЗНАЧЕНИЯ, СОКРАЩЕНИЯ

ВЭД – внешнеэкономическая деятельность;

ГОСТ - государственный стандарт;

ДВП - древесноволокнистые плиты;

ДСП – древесностружечные плиты;

ЕАЭС – Евразийский экономический союз;

ЕГАИС - Единая Государственная Автоматизированная Информационная Система;

ЕТТ ЕАЭС – Единый таможенный тариф Евразийского экономического союза;

ЛК РФ – Лесной Кодекс Российской Федерации;

ЛПК – лесопромышленный комплекс;

ПКП - производственно-коммерческое предприятие;

ПП – пункт пропуска;

РОССЕЛЬХОЗНАДЗОР - Федеральное агентство лесного хозяйства Российской Федерации;

РОСКОСМОС - Государственная корпорация по космической деятельности;

РФ – Российская Федерация;

СНГ – Содружество Независимых Государств;

СЛПК - сыктывкарский ЛПК;

СФЗ - сыктывкарский фанерный завод;

ТК ЕАЭС – Таможенный Кодекс Евразийского экономического союза;

ТН ВЭД ЕАЭС – Товарная номенклатура внешнеэкономической деятельности Евразийского экономического союза;

ТТР – таможенно-тарифное регулирование;

ФЗ – Федеральный закон;

ФСС – фитосанитарный сертификат;

ФТС – Федеральная таможенная служба;

ЦБК – целлюлозно-бумажный комбинат.

ВВЕДЕНИЕ

Актуальность темы исследования обусловлена тем, что экспорт лесных ресурсов, также, как и любой другой объект, пользующийся спросом во внешней торговле, в результате приносит отчисления в бюджет, поэтому государство заинтересовано в увеличении и развитии глубокой переработки лесоматериалов. Лесная промышленность в России считается одной из ключевых отраслей экономики, поэтому на экспорт реализуется огромный ассортимент продукции из древесины, который отличается по степени ее переработки и тем самым, стоимости. Здесь задействован метод тарифной эскалации, при котором по мере увеличения степени переработки древесины, повышается ее ценовая стоимость. Древесина имеет огромное значение для использования в быте или же применении в различных экономических отраслях, к примеру, в строительстве, с/х (при использовании материалов для строительства зданий и сооружений), в транспортной сфере (ж/д шпалы), горнодобывающая отрасль и многие другие.

Россия является не только одним из крупнейших экспортеров леса, но также располагает огромными запасами леса, которые необходимо рационально использовать иначе неэффективная таможенно-тарифная политика страны приведет к тотальному истощению в случае неконтролируемого вывоза лесных ресурсов, к зависимости от иностранной продукции, исчезновении флоры и фауны.

За последние годы произошло множество негативных событий, в результате которых произошел экономический кризис, который для ЛПК РФ и экспорта лесной продукции проявляется в эмбарго на отечественные лесоматериалы, запрет на поставки европейского сырья, техники и впоследствии адаптация к новым условиям в связи со сложившейся ситуацией. Поэтому необходимо исследовать современное состояние не только в целом экспорта леса и лесоматериалов России, но и отдельных товарных позиций на основании ТН ВЭД ЕАЭС

с раскрытием проблем и перспектив развития. Это позволит проанализировать современное состояние рынка леса и лесоматериалов из РФ.

Однако, одно лишь понимание в необходимости развития ЛПК не исключает ряд ощутимых проблем, которые откровенно мешают в разделе экспорта леса, а именно: запрет на экспорт круглого леса, незаконные вырубки леса, недостоверная классификация кода лесоматериалов, для занижения таможенной стоимости, недостаточно развитое производство по переработке древесины. Не удалось при помощи завышения пошлин на необработанный лес заинтересовать инвесторов на вкладывание денежных средств в производство станков и оборудования для увеличения степени переработки древесины. Крайне сложно предугадать последствия от экономического кризиса, ведь его проявление охватывает разные сферы, где все крайне взаимосвязано. В частности, политика государства по увеличению экспортных пошлин для снижения экспорта круглого леса может привести к снижению цен на товары отечественных лесозаготовителей и падению объемов производства.

Многие заводы и предприятия, которые занимаются заготовкой древесины обанкротились в результате финансового кризиса, государственных реформ и пандемии, а деревоперерабатывающие и целлюлозно-бумажные предприятия в результате низкого спроса на древесину внутри страны, не могут восполнить весь объем, который раньше уходил на экспорт. Поэтому без комплексных мероприятий государства в лесной отрасли не произойдет увеличений в области переработки древесины. Одной из причин такой ситуации можно объяснить отсутствием отечественного технологического производства и ее зависимостью от иностранных разработок. Данные проблемы требуют разработки комплекса мер по их решению, в противном случае проводимая политика в отношении экспорта леса продолжит нести негативные последствия и убытки.

Цель дипломной работы – оценить воздействие тарифных и нетарифных мер регулирования на экспорт леса и лесоматериалов.

Для достижения поставленной цели, необходимо решить следующие задачи:

- рассмотреть тарифные и нетарифные меры регулирования экспорта леса и лесоматериалов из России в условиях ЕАЭС;

- проанализировать современное состояние рынка леса и лесоматериалов России за 2017-2022гг;

- выявить проблемы таможенного регулирования экспорта леса и лесоматериалов;

- исследовать перспективы таможенного регулирования экспорта леса и лесоматериалов.

Объект изучения: экспорт леса и лесоматериалов.

Предмет изучения: воздействие таможенно-тарифного и нетарифного регулирования на экспорт леса и лесоматериалов.

Основу методологии исследований составляют статистический метод, сравнительный метод, метод классификации, метод обобщения, метод дедукции.

1 ГОСУДАРСТВЕННОЕ РЕГУЛИРОВАНИЕ ЭКСПОРТА ЛЕСА И ЛЕСОМАТЕРИАЛОВ РОССИИ

1.1 Законодательные акты в области таможенного регулирования

В настоящее время, в связи с расширением участников ЕАЭС, принятием нового кодекса ЕАЭС, появляется все больше вопросов в области законодательного регулирования деятельности таможенных органов Российской Федерации. При объединении различных стран в единый союз, необходимо понимать, что они имеют множество различий в строении самой экономики, и имеют разное значение имеющихся инструментов в государственной структуре для контроля и наблюдения за экономикой. Поэтому страны, объединяясь в союз, проводят многочисленные встречи, собрания и форумы, взаимно разрешают все разногласия, которые мешают на пути к свободной торговле и в результате унифицируют различные законы, акты и другие документы.

Для этого рассмотрим основные составляющие законодательной базы таможенного права:

- 1) международное таможенное право;
- 2) таможенное законодательство России;
- 3) прочие федеральные законы.

К первой группе можно отнести следующие многосторонние договоры и соглашения, которые Россия ратифицировала и соблюдает:

- Международная конвенция об упрощении и гармонизации таможенных процедур (г. Киото 18.05.1973);
- Конвенция "О международной перевозке грузов с применением книжки МДП (г. Женева 14.11.1975);
- Таможенная конвенция о карнете АТА для временного ввоза товаров 1961 г.;
- Конвенция о временном ввозе (Стамбульская конвенция) 1990 г.;
- прочие.

В ТК ЕАЭС используются понятия, указанные в Венской конвенции о дипломатических сношениях от 18 апреля 1961 г. и Венской конвенции о консульских сношениях от 24 апреля 1963 г., действие в ЕАЭС актов Всемирного почтового союза, на применение в качестве международной основы Товарной номенклатуры ВЭД, Гармонизированной системы описания и кодирования товаров Всемирной таможенной организации.

Нормативно-правовые акты России в области таможенного дела подразделяются на основные правовые и иные правовые акты России в сфере таможенного регулирования.

Основной документ, действующий на сегодняшний день в законодательстве РФ о сфере таможенно-тарифного и нетарифного регулирования, относят Федеральный закон от 3 августа 2018 г. № 289-ФЗ «О таможенном регулировании в Российской Федерации и о внесении изменений в отдельные законодательные акты Российской Федерации», состоящий из 8 разделов, 68 глав, 398 статей. Названия разделов полностью повторяют названия соответствующих разделов Таможенного кодекса ЕАЭС.

В России имеются и иные правовые акты, такие как: Закон РФ "О таможенном тарифе" от 21.05.1993 № 5003-1, Закон РФ "О вывозе и ввозе культурных ценностей" от 15.04.1993 № 4804-1, Федеральный закон от 21 июля 1997 г., № 114 ФЗ «О службе в таможенных органах Российской Федерации».

Нельзя не упомянуть существование таких законодательных актов, которые имеют отношение к перемещению отдельных видов товаров: Федеральный закон от 13 декабря 1996 г. № 150 ФЗ «Об оружии», Федеральный закон № 3 от 8 января 1998 г. «О наркотических средствах и психотропных веществах», Федеральный закон от 12 апреля 2010 г., ФЗ № 61 «Об обращении лекарственных средств», и др. Также указы Президента РФ, постановления и распоряжения Правительства РФ, нормативные правовые акты федеральных органов исполнительной власти можно отнести к актам, которые относятся к внутреннему таможенному регулированию России.

Таким образом, таможенное законодательство имеет четкую структуру и источники на которой базируется вся система таможенных органов. Она подразделяется на международный (надгосударственный), национальный уровни таможенного законодательства ЕАЭС.

1.2 Особенности таможенного регулирования

Внешнеторговая политика государства – является составной частью внешнеэкономической политики, которая ведет контроль за внешней торговлей, т.е. ведутся торговые взаимодействия с зарубежными странами. Основными целями внешнеторговой политики каждого государства являются: развитие экономики, обеспечение стабильности, независимости и превосходства в международной торговле, а также связано с укреплением национальной валюты, обеспечение определенных товаров или ресурсов и т.д. При чем все эти цели реализуются путем использования в сочетании тарифных и нетарифных мер регулирования.

Все это обуславливает ряд особенностей, характерных для таможенно-тарифного регулирования в современных реалиях:

1) таможенно-тарифное регулирование является важным методом государственного регулирования как внутренней, так и внешней торговлей, путем обложения налогами и пошлинами, а также с использованием нетарифных мер регулирования;

2) не только таможенная пошлина и тариф являются основными инструментами таможенного регулирования. Сюда также входят следующие элементы: ТН ВЭД ЕАЭС, а также таможенные процедуры, которые также используются в комплексе;

3) несмотря на то, что тарифные и нетарифные меры регулирования являются полной противоположностью друг друга, все же они имеют тесную связь между собой, что говорит о том, что обычно, данные методы во ВЭД используются в совокупности;

4) главным инструментом таможенно-тарифного регулирования является таможенная пошлина;

5) возрастает роль таможенно-тарифного регулирования за счет усложнения технологий и увеличения их объема производства, в том числе экспорта и импорта. Путем применения различных инструментов таможенно-тарифной политики, государства, для развития экономики, привлекают иностранные инвестиции. Также, в качестве примера, можно привести проведение таможенной процедуры переработки древесины в России. В Архангельске распространена механическая обработка древесины, т.е. лесопиление, производство мебели, фанеры, древесноволокнистых и древесностружечных плит, а также три целлюлозно-бумажных комбинатов, два из которых находятся в пригороде Архангельска – Новодвинск, а также около Котласа (Коряжма). Также существуют заводы в Иркутской области (Братск и Усть-Илимск), в Республике Коми (Сыктывкар) и Карелии (Сегежа, Кондопог). Целлюлозно-бумажные комбинаты изготавливают множество различных продуктов: целлофан, лаки, линолеум. Места размещения таких заводов и комбинатов по переработке древесины в основном сосредоточены там же, где осуществляется их заготовка, а также вблизи крупных рек;

6) повышение роли таможенно-тарифного регулирования и одновременным развитием технологий способствует усилению кооперации и взаимоотношений в высокотехнологичных отраслях. Оно проявляется в создании глобальных центров перерабатывающих производств для ускоренного развития и улучшения качества продукции;

7) таможенно-тарифное регулирование осуществляет защиту внутреннего рынка и повышает конкурентоспособность российских товаров на мировых рынках;

8) проведение таможенного регулирования не обходится без его ключевого «организатора» - ЕАЭС, который при помощи стран-членов проводит интеграцию на евразийском пространстве.

Все составляющее таможенно-тарифного регулирования утверждаются на международном уровне, в виде договоров и соглашений. Среди них, самыми важными считаются: ГАТТ, Конвенция о Гармонизированной системе описа-

ния и кодирования товаров и другие многосторонние и двухсторонние международные договоры (например, соглашения о предоставлении режима наибольшего благоприятствования (далее – РНБ) в торговле).

В настоящее время, таможенно-тарифные меры регулирования не являются основными в их применении, так как происходит либерализация на торговлю, что характеризуется ускоренным заключением различных торговых соглашений, а также снижением таможенных пошлин, что и приводит к возрастающей роли самих таможенно-нетарифных мер.

Самым распространенным и одновременно экспортируемым деревом в России считается лиственница (занимает 274 млн га или 40% от всех лесов), далее сосна и ель. Также на экспорт идут такие породы деревьев как: береза, осина, ясень, дуб.

Вся древесина, обязательно должна соответствовать ГОСТам. Так, например, производство кругляка обязательно должно соответствовать требованиям безопасности (ГОСТ 12.1.004, ГОСТ 12.3.015, ГОСТ 12.4.011). При транспортировании круглого леса применяют ГОСТ 2292, при хранении – ГОСТ 9014.0, ГОСТ 9014.2, ГОСТ 9014.3). Требования к размерам (длине, ширине пласти и кромки) определены в ГОСТ 24454-83.

Если пиломатериалы считаются необработанными, потребуется фитосанитарный сертификат. Экспорт пиломатериалов не подвергается уплате таможенными платежами, НДС – 0%. Однако цены на древесину зависят не только от степени переработки, но и от сорта (качества), влажности, местоположения участка и т.д.

Экспорт древесины затрудняют сложные климатические условия, сезонность, выбор определенного вида транспорта. Процесс перевозки из участка заготовки древесины на завод либо предприятия включается в себя множество мероприятий и в том числе сопровождается целым комплексом документов. В данном процессе участвуют:

- 1) торгово-промышленная палата;
- 2) таможенные органы;

- 3) банк;
- 4) страховые компании;
- 5) транспортно-логистические предприятия;
- 6) Россельхознадзор;
- 7) Министерство экономического развития и торговли Российской Федерации (далее – Минэкономразвития РФ).

Для начала, чтобы экспортировать пиломатериалы за границы, то необходимо найти контрагента и заключить с ним контракт. С одновременным сбором определенного комплекта документов, происходит подготовка товара к отгрузке. Также, уже на данном этапе необходимо подать декларацию о сделке с древесиной в ЕГАИС, оператором которой является Россельхознадзор. Ее могут подавать физические лица, юридические лица, индивидуальные предприниматели за 5 дней со дня заключения сделки. Благодаря ЕГАИС происходит учет сделок по древесине начиная с момента вырубki и заканчивая покупкой изделия конечным потребителем.

Обязательные документы включают в себя:

- 1) инвойс;
- 2) фитосанитарный сертификат;
- 3) платёжные поручения на оплату таможенных платежей;
- 4) внешнеэкономический контракт;
- 5) паспорт экспортной сделки
- 6) информация о происхождении лесоматериалов;
- 7) полные данные о древесине;
- 8) разрешение на вывоз;
- 9) отгрузочная спецификация;
- 10) перевозочные документы;
- 11) лесная декларация.

Сначала сырье распиливают на доски либо брус, оформляют в упаковку (блок-пакеты или пленка), маркируют и погружают на транспортное средство. В основном лес перевозится лесовозами, грузовиками, тракторами, ж/д транс-

портом. На основе статьи 50.4 ЛК РФ транспортировка древесины может осуществляться любым видом транспорта. Чаще всего распространен автомобильный и ж/д транспорт.

Попеременно заключаются договора с перевозчиками, происходит оплата их услуг, оформляются экспедиторские, транспортные, банковские и иные документы, декларация. После всех проведенных мероприятий, лесоматериалы отправляется к покупателю.

Таким образом, рассмотрены не только основные особенности таможенного регулирования, а также особенности при самом экспорте лесоматериалов. Процесс перевозки древесины с места вырубki до мест переработки или конечного потребителя имеет множество нюансов: выбор транспорта, соответствие древесины ГОСТу, а также обязательной учет перевозки древесины как внутри страны, так и за рубеж в Единой Государственной Автоматизированной Информационной Системе. Также стоит отметить, что в таможенном деле подразумевают тарифное и нетарифное регулирование, которые необходимо четко разграничивать, так как они имеют ряд особенностей и различий.

1.3 Тарифные меры регулирования экспорта леса и лесоматериалов России

Важное значение в таможенно-тарифном регулировании занимает таможенная пошлина, которая считается обязательным платежом, взимаемая таможенными органами в связи с перемещением товаров через таможенную границу. Так как государство применяет таможенную пошлину, в качестве экономического рычага воздействия, то ее основная роль заключается в формировании стоимостного барьера, при котором происходит повышение цены ввозимого товара, а также стимулирование в развитии определенных отраслей.

Таможенная пошлина является основополагающим звеном в системе таможенно-тарифного регулирования, при котором государство должно осуществлять следующие основные функции:

- протекционистская. Установление ввозных пошлин увеличивает стоимость импортируемой продукции, делая товары местных производителей более конкурентоспособными и привлекательными для покупателя;

- фискальная. Уплаченные в таможенную денежные средства пополняют бюджет страны;

- балансирующая. Установление размеров ввозных и вывозных пошлин регулирует цены и соотношение отечественных и импортных товаров на рынке страны.

Основываясь на ст. 53 ТК ЕАЭС для исчисления ввозных таможенных пошлин необходимо использовать ЕТТ ЕАЭС, и наоборот для исчисления вывозных таможенных пошлин необходимо опираться на ставки, установленные законодательством государств-членов в соответствии со ст. 61 ТК ЕАЭС.

Основным компонентом таможенно-тарифного регулирования государств – членов ЕАЭС является ЕТТ ЕАЭС, или официально – свод ставок таможенных пошлин, применяемых к товарам, ввозимым (ввезенным) на таможенную территорию Союза из третьих стран, систематизированный в соответствии с Единой Товарной номенклатурой Внешнеэкономической Деятельности Евразийского экономического союза.

Государство из года в год увеличивает заградительных пошлины на вывоз кругляка по множеству причин. К одной из них можно отнести стимулирование развития лесоперерабатывающих производств для постепенного перехода их к полной переработке на территории страны.

Однако увеличение ставок вывозных таможенных пошлин имеет и негативный эффект. К сожалению, отечественные дерево- и целлюлозно-перерабатывающие промышленности не могут обеспечить переработку внутри страны, по причине слишком отсталой технологической инфраструктуры - машин и оборудования, при этом избыток леса на отечественном рынке может привести к снижению цен на лесоматериалы и тем самым убыткам самим предприятиям.

Также, таможенные пошлины имеют свою классификацию в зависимости от:

Виды ставок подразделяются.

1. Адвалорная — установленная в процентах к таможенной стоимости облагаемых товаров и может составлять от 0 до 30%;
2. Специфическая — устанавливается в евро либо долларах США в зависимости от физических характеристик в натуральном выражении (количества, массы, объема или иных характеристик);
3. Комбинированная — это вид ставки, при котором происходит сочетание адвалорной и специфической ставок пошлин и подразумевает либо сложение сумм пошлин по адвалорной и специфической ставкам (например, 4,5% + 0,02 евро за 1 кг.) либо выбор наибольшей из полученных сумм при применении вышеназванных ставок (например, 5%, но не менее 0,02 евро за 1 кг).

Ниже представлена структура ЕТТ ЕАЭС по видам ставок (рис. 1).

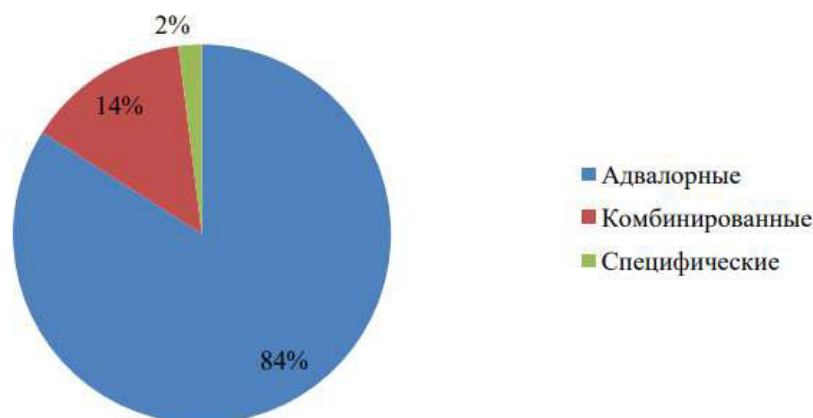


Рисунок 1 – Структура ЕТТ ЕАЭС по видам ставок

Товары, ввозимые на территорию ЕАЭС подвергаются различным ставкам исходя из страны происхождения:

1. базовые (минимальные) ставки пошлин — используются в отношении товаров, происходящих из государств, которые придерживаются РНБ и составляют 100% от указанных в таможенном тарифе;

2. преференциальные (льготные) ставки пошлин — это особые льготные ставки пошлин, которые составляют 75% от ставок ввозных таможенных пошлин ЕТТ ЕАЭС - к развивающимся странам, со ставкой 0% от базовой – к наименее развитым странам. Необходимо понимать, что существует перечень товаров, на которые эти преференции не распространяются (например, алкоголь, сок, спирт, бензин, одежда, обувь, ювелирные изделия, вычислительные машины, телефоны, автомобили легковые, часы и т.д.). Данный вид ставки поддерживает экономическое развитие стран за счет расширения их экспорта и для поддержания наиболее благоприятных условий для торговли. В 2021г перечень развивающихся стран с данной ставкой был сокращен с 103 до 29. Всего исключено 75 стран, и добавлена Республика Вануату, которая ранее была включена в перечень наименее развитых стран. В 2021г список наименее развитых стран также сократился на две страны: Республика Экваториальная Гвинея и Республика Вануату;

3. двойные (максимальные) ставки — используются для стран, которые не применяют РНБ, поэтому ставка составляет 200% от базовой и увеличивается вдвое.

Ни ввозные, ни вывозные таможенные пошлины внутри ЕАЭС страны-члены не используют. Ставки ввозных таможенных пошлин устанавливаются ЕЭК и объединены в ЕТТ ЕАЭС, а ставки вывозных таможенных пошлин страны-члены ЕАЭС устанавливают самостоятельно.

Также существуют виды ввозной пошлины для защиты экономических интересов и для сохранения безопасности государств-членов ЕАЭС и прописанные в гл. 12 ТК ЕАЭС и Приложении № 8 к Договору о ЕАЭС. Такие виды особых пошлин взимаются с участников внешнеторговых операций сверх ввозной таможенной пошлины:

1. специальные пошлины — данный вид ввозной пошлины устанавливается в ответ на дискриминационные меры, которые могут ущемлять права или интересы членов ЕАЭС, а также если они имеют большую вероятность нанесения ущерба для отечественных производителей.

2. антидемпинговые пошлины — данный вид ввозной пошлины устанавливается, если ввоз товаров происходит по более низкой цене и может нанести материальный ущерб отечественным производителям.

3. компенсационные пошлины— данный вид ввозной пошлины устанавливается если при экспорте использовалась субсидия, которая по результатам расследования, причиняет материальный вред отрасли экономики государств-членов ЕАЭС. Под субсидией здесь может пониматься финансовое содействие, перевод денежных средств (в виде дотации, займа и покупки акций) или льготного приобретения товаров.

При введении любой из вышеперечисленных пошлин, следует расследование, которое проводится компетентным органом в целях установления наличия возросшего импорта или демпингового импорта на таможенную территорию ЕАЭС. Если по итогам проведенного расследования установлено нарушение, тогда устанавливается размер пошлин в соответствии с, например, величиной возросшего импорта.

Таким образом, можно отметить, что ТТР становится не только инструментом общей экономической политики на национальном уровне, но и объектом регулирующей деятельности международных экономических организаций, в первую очередь Всемирной торговой организации. Существует множество причин, побуждающие государство активно использовать ставки вывозных пошлин по большей части на круглый лес. В частности, рассмотренная выше динамика показала положительную тенденцию к снижению объемов незаконных вырубок леса, это показывает, что политика государства направлена на прекращение бесконтрольного вывоза необработанной древесины, стремиться в увеличении объемов лесопереработки внутри страны и повышении добавленной стоимости экспорта, несмотря на ряд проблем в ЛПК. Необходимо отметить, что таможенные платежи являются одним из условий перемещения продукции через таможенную границу ЕАЭС. Поэтому создание ЕТТ способствовало систематизации товаров в ТН ВЭД ЕАЭС. Также были рассмотрены различные виды таможенных пошлин, их отличия друг от друга и их значение в

торговле между странами. Далее, чтобы дать полную оценку эффективности использования вывозных таможенных ставок на экспорт леса и лесоматериалов, нужно провести тщательный анализ динамики ее экспорта.

1.4 Нетарифные меры регулирования экспорта леса и лесоматериалов России

На основе следующих ФЗ России, были утверждены меры нетарифного регулирования: Федеральный закон "О таможенном регулировании в Российской Федерации и о внесении изменений в отдельные законодательные акты Российской Федерации" от 03.08.2018 № 289-ФЗ, Федеральный закон "Об основах государственного регулирования внешнеторговой деятельности" от 08.12.2003 № 164-ФЗ, Федеральный закон "О специальных защитных, антидемпинговых и компенсационных мерах при импорте товаров" от 08.12.2003 № 165-ФЗ.

На основе международных классификаций Конференции ООН по торговле и развитию (далее - ЮНКТАД) и Генерального соглашения по тарифам и торговле, были определены пять мер нетарифного регулирования в торговле с третьими странами в ЕАЭС (рис. 2).

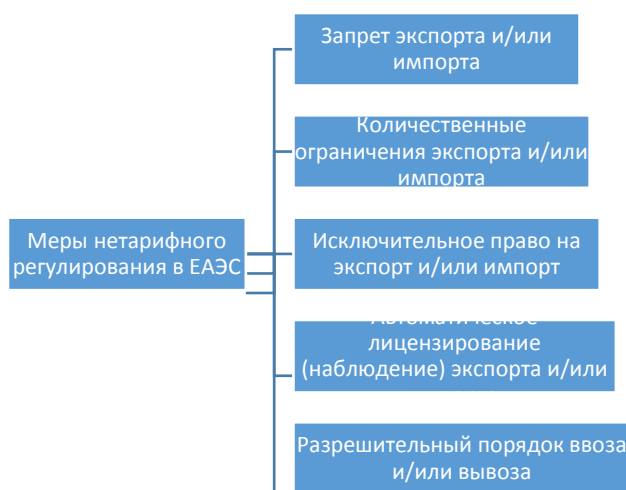


Рисунок 2 – Единые меры нетарифного регулирования ЕАЭС в торговле с третьими странами¹

¹Ст. 46 Договора о ЕАЭС «Меры нетарифного регулирования». URL: https://www.consultant.ru/document/cons_doc_LAW_163855/b337d7ec2615c083f1339bd447be5aeb5baec5af/

Меры нетарифного регулирования – это все остальные методы воздействия на процессы в сфере ВЭД, за исключением применения таможенного тарифа. Данные меры чаще всего применяются с целью защиты от недобросовестной конкуренции в международной торговле.

В ЛК РФ расписаны основные положения и принципы об использовании и заготовке лесных участков, учете и маркировке древесины, поступившей для переработки либо размещенной в местах складирования, либо являющейся предметом сделки, также описана ее транспортировка, защита и многое другое. Также в ЛК РФ указано, что все сделки и контроль за транспортировкой отслеживает учитываются при подаче документов в ЕГАИС, которая предназначена для анализа, обработки, учета информации о заготовках, поставках древесины, и подлинностью такой информации. На основе Постановления Правительства РФ от 28 января 2015 г. № 55 "О порядке эксплуатации единой государственной автоматизированной информационной системы учета древесины и сделок с ней" можно узнать правила использования и какую информацию необходимо размещать в данной системе.

Также в Постановлении Правительства Российской Федерации от 18.03.2021 № 396 «О внесении изменений в некоторые акты Правительства Российской Федерации и признании утратившими силу некоторых актов и отдельных положений некоторых актов Правительства Российской Федерации». В нем указано, что с начала 2022 года прекращают действие тарифные квоты в отношении вывозимых из Российской Федерации ели обыкновенной или пихты белой европейской (коды ТН ВЭД ЕАЭС 4403 23 110 0, 4403 23 190 0 и 4403 24 100 0), сосны обыкновенной (коды ТН ВЭД ЕАЭС 4403 21 110 0, 4403 21 190 0 и 4403 22 100 0), ели аянской (*Picea jezoensis*), пихты белокорой (*Abies nephrolepis*) и лиственницы даурской (*Larix dahurica*) (коды ТН ВЭД ЕАЭС из 4403 23 910 0, из 4403 23 990 0, из 4403 24 900 0, из 4403 25 910 0, из 4403 25 990 0 и из 4403 26 000 0).

Федеральное агентство лесного хозяйства обеспечивает доступ к ЕГАИС учета древесины и сделок с ней уполномоченных органов государств - членов

ЕАЭС, а также участников ВЭД государств - членов ЕАЭС, являющихся сторонами сделок с лесоматериалами, вывозимыми из Российской Федерации.

Также в целях оптимизации проведения таможенного контроля с 1 января 2022 года убытие с территории Российской Федерации лесоматериалов, классифицируемых в позициях 4403 11 000, 4403 12 000 1, 4403 12 000 2, 4403 12 000 3, 4403 21, 4403 22, 4403 23, 4403 24, 4403 25, 4403 26 000 0, 4403 91, 4403 93, 4403 94 000 0 и 4403 99 000 1 ТН ВЭД ЕАЭС, осуществляется только из железнодорожных ПП через государственную границу Российской Федерации Люття (Республика Карелия) и Хасан (Приморский край).

Соответствующая норма закреплена постановлением Правительства Российской Федерации от 20.07.2021 № 1225 «Об определении пунктов пропуска через государственную границу Российской Федерации для убытия с территории Российской Федерации товаров, классифицируемых в товарной позиции 4403 единой Товарной номенклатуры внешнеэкономической деятельности Евразийского экономического союза, и о внесении изменения в постановление Правительства Российской Федерации от 15 июля 2010 г. № 521»².

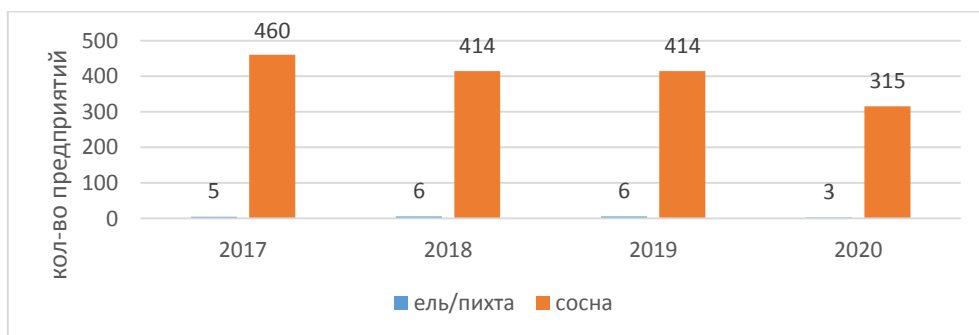


Рисунок 3 - Распределение объемов тарифных квот, установленных в отношении ели обыкновенной или пихты белой европейской и сосны обыкновенной, вывозимые из РФ и стран-членов соглашений о ЕАЭС в третьи страны, за исключением ЕС, между участниками ВЭД с 2017-2020 гг.³

² Постановление Правительства Российской Федерации от 20.07.2021 № 1225 «Об определении пунктов пропуска через государственную границу РФ для убытия с территории РФ товаров, классифицируемых в товарной позиции 4403 ЕТН ВЭД ЕАЭС». URL: <http://publication.pravo.gov.ru/Document/View/0001202107220009>

³ Распределение объемов тарифных квот, установленных в отношении ели обыкновенной или пихты белой европейской и сосны обыкновенной, вывозимых за пределы территории Российской Федерации и территории

Таким образом, на основании рисунка 3, можно сказать, что отмечается негативная тенденция снижения выдачи квот предприятиям на вывоз ели, пихты и сосны обыкновенной. В 2017г было выдано 460 квот на сосну, и далее показатели стремительно снижались вплоть до 315. Также отмечается тенденция снижения квот на ель или пихту за рассматриваемый период – с 5 до 3-х предприятий. Механизм квотирования был призван стимулировать к увеличению глубокой переработки древесины в России и дополнительных рабочих мест, но эта мера оказалась неэффективной, поэтому количество предприятий, которым выдавались квоты снизилось. Также компании, которые работали вне квоты, нарастили больше мощностей по глубокой переработке леса. Это подтверждает вице-премьер России, Виктория Абрамченко с рабочей поездкой в Забайкалье. По результатам данной поездки было объявлено об отмене квот на экспорт древесины хвойных пород с 1 января 2022 года.

Для лесоматериалов лиственных пород квотирование не предусмотрено. В качестве примера, можно привести Постановление Правительства РФ от 16 марта 2022 г. № 380 “О вывозе отдельных видов лесоматериалов с территории Российской Федерации в государства - члены Евразийского экономического союза”. Здесь указано, что предельные объемы вывоза в отношении товаров, классифицируемых в позициях 4403 11 000, 4403 12 000 1, 4403 12 000 2, 4403 12 000 3, 4403 21, 4403 22, 4403 23, 4403 24, 4403 25, 4403 26 000 0, 4403 91, 4403 93, 4403 94 000 0 и 4403 99 000 1 ЕТН ВЭД ЕАЭС, за пределы территории РФ в государства - члены ЕАЭС. Также указаны предельные объемы вывоза лесоматериалов в:

- Республику Армения - 1265 куб. метров;
- Республику Белоруссию - 3173 куб. метров;
- Республику Казахстан - 477497 куб. метров;
- Киргизскую Республику - 29680 куб. метров.

Также вывоз лесоматериалов с России осуществляется в Республику Беларусь только железнодорожным транспортом через российско-белорусскую государственную границу, в Республику Казахстан и Киргизскую Республику - только железнодорожным транспортом через расположенные на российско-казахстанском участке государственной границы железнодорожные ПП через государственную границу Российской Федерации, в Республику Армения - автомобильным транспортом и только через многосторонний автомобильный ПП через государственную границу Российской Федерации Верхний Ларс.

Также, помимо лицензирования, применяются санитарные и фитосанитарные меры при контроле за перемещением лесоматериалов. Россия является одним из ведущих экспортеров пиломатериалов, и данный вид древесины подвергается обязательному подтверждению качества продукции. Он подразумевает санитарно-эпидемиологическую проверку на отсутствие в дереве разнообразных насекомых и вредителей. Фитосанитарный сертификат это - документ международного образца, который используется при экспортных поставках леса и лесоматериалов, а также других растений, фруктов, ягод или овощей. Для того, чтобы получить фитосанитарный сертификат, необходимо подать заявку на выдачу фитосанитарного сертификата и комплект документов в Россельхознадзор или в территориальное управление Россельхознадзора.

ФСС выдается в двух экземплярах. Первый экземпляр в виде копии поступает в таможенные органы РФ, а второй - оригинал сопровождает партию товара. Если заявка была правильно оформлена, то Россельхознадзор в тот же день проводит отбор проб и (или) образцов на данную продукцию и делает направление для проведения лабораторных исследований в целях получения заключения о карантинном фитосанитарном состоянии такой подкарантинной продукции. Фитосанитарную сертификацию проводят Государственные Инспекции по карантину растений. Срок действия международного ФСС ограничен 14 днями с даты получения. За данный промежуток времени товар должен быть отправлен по месту назначения. Для получения международного ФСС необходимо обращаться за 15 дней до даты вывоза товара. Главная задача фи-

тосанитарного контроля не допустить распространения заражения и засорения вредными организмами территории страны, не нанести ущерб экономике. ФСС на древесину выступает неоспоримым доказательством того, что приобретаемые материалы соответствуют общепринятым нормам и стандартам, и их можно спокойно применять в намеченных целях, не беспокоясь о безопасности использования. Сертификат соответствия обязательно нужен для участия в гостендерах и коммерческих торгах, повышения конкурентных позиций на рынке, при заключении договоров с инвесторами и партнерами по бизнесу, а также в других случаях.⁴

Таким образом, к тарифным мерам, можно отнести контроль за перемещением товаров, путем взимания таможенных пошлин, а к нетарифным мерам, те, которые не затрагивают стоимостный характер и к которым можно отнести: лицензирование, запреты и ограничения, а также санитарный или фитосанитарный контроль с целью выявления опасных насекомых и вредителей, которые могут нанести вред здоровью человека. Нетарифные меры регулирования становятся все более замаскированными, разнообразными и сложными в связи с увеличением объемов международной торговли, неравномерным развитием стран и объединений в результате чего обостряются конфликты, возникают противоречия.

⁴ Нужен ли сертификат на пиломатериалы? «MyDizajn.Ru». URL: <https://mydizajn.ru/nuzhen-li-sertifikat-na-pilomaterialy/>

2. АНАЛИЗ СОВРЕМЕННОГО СОСТОЯНИЯ РЫНКА ЛЕСА И ЛЕСОМАТЕРИАЛОВ РОССИИ ЗА 2017-2021ГГ

2.1 Анализ российского рынка леса за 2017-2021гг

Невозможно оценить важность леса в жизни каждого человека. На леса приходится более $\frac{3}{4}$ мирового биоразнообразия суши, он считается источников продовольствия, лекарств, энергии, сырьем для производства и строительным материалом, а также поддерживает баланс атмосферы и климата, способствует социально-экономическому развитию населения. В мире насчитывается около 1,15 млрд. га. лесов, которые относят к созданию лесной продукции из которых 749 млн. га, или около 30% используют в производстве. Площадь лесов России составляет 809 млн га (8,09 млн км²) и занимает 1 место от общей площади лесов в мире.

Рейтинг	Страна	Площадь лесов		
		тыс. га	% от общей площади лесов в мире	суммарная доля, в %
1	Российская Федерация	815 312	20	20
2	Бразилия	496 620	12	32
3	Канада	346 928	9	41
4	Соединенные Штаты Америки	309 795	8	49
5	Китай	219 978	5	54
6	Австралия	134 005	3	57
7	Демократическая Республика Конго	126 155	3	60
8	Индонезия	92 133	2	63
9	Перу	72 330	2	64
10	Индия	72 160	2	66

Рисунок 4 – Десять стран с наибольшей площадью лесов в 2020г⁵

На рисунке 4, отметим, что Россия занимает 1 место в мире по площади лесов. Далее, за ней следуют такие страны как Бразилия, Канада, США и т.д.

Россия является мировым лидером по запасам древесины, однако низкая инвестиционная направленность, технологическая отсталость и ряд других проблем, тормозят конкуренцию лесопромышленного комплекса на мировом рынке. Поэтому на долю древесины в товарной структуре экспорта России при-

⁵ Данные Фаостат. URL: <https://www.fao.org/3/ca9825ru/ca9825ru.pdf>

ходится в основном 3%. В основном в товарной структуре России преобладают минеральные продукты (43%), топливно-энергетические товары (41%), а также металлы и изделия из них (8%). Особых изменений доли леса в товарной структуре экспорта России за весь представленный промежуток времени не наблюдалось (рис. 5).

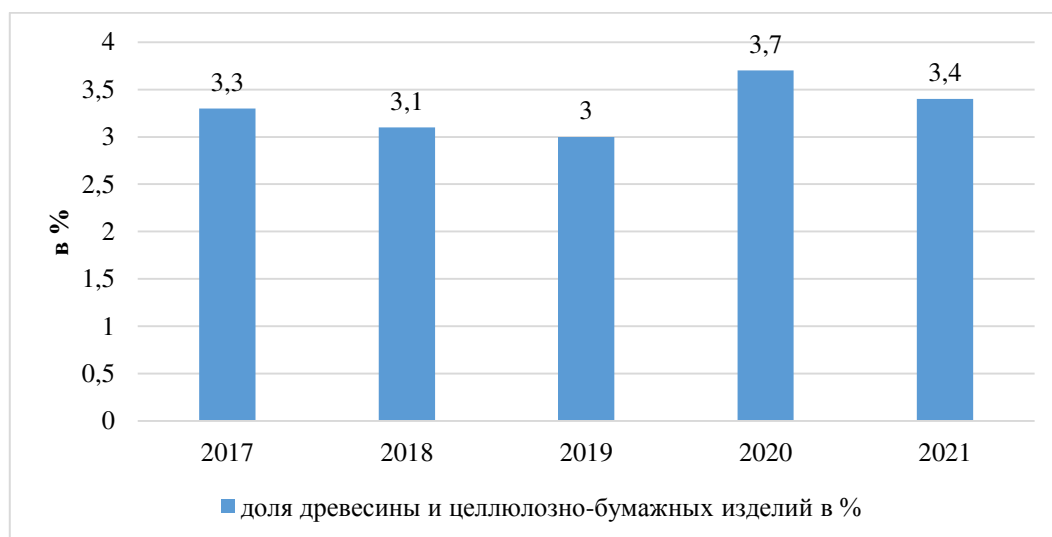


Рисунок 5 – Доля древесины и целлюлозно-бумажных изделий в товарной структуре экспорта России за 2017-2021гг., в %⁶

Для полного понимания, какая лесная промышленность занимается производством фанеры либо целлюлозы, можно увидеть на рисунке 6.

⁶ Данные ФТС России. URL: <https://customs.gov.ru/>



Рисунок 6 – Структура Лесопромышленного комплекса России

Стоит отметить, что самыми приоритетными видами лесной промышленности считаются деревообрабатывающая промышленность (ведется производство фанеры, спичек, мебели и т.д.), а также целлюлозно-бумажная промышленность (ведется производство целлюлозы, картона, бумаги и составляет 50% в стоимостном выражении, от всей продукции ЛПК РФ).

Несмотря на то, что лесоматериалы занимают незначительную долю в товарной структуре России в настоящее время, их доля в мировом экспорте занимает значительное место. Так, на основании таблицы 1, 2 и рисунка 7, можно увидеть, что доля РФ в мировом экспорте круглого леса за 2017-2021гг сократилась с 8,7% до 5,4%, в связи с таможенной политикой государства и введением заградительных пошлин. Наблюдается увеличение экспорта пиломатериалов из РФ с 2017г вплоть до 2019г, достигнув своего пика, однако в 2020г. поставки в связи с тем, что Китай является основным импортером российских пиломатериалов и ограничения, вызванные пандемией корона вируса, обусловили сокращение объема отгруженной продукции в эту страну. Объемы экспорта пи-

ломатериалов упали впервые за последние десять лет. В 2021г экспорт пиломатериалов незначительно изменился. Доля пиломатериалов выросла в 2021г по сравнению с 2017г до 18,7%. Объемы экспорта фанеры остались практически неизменными. Доля фанеры за весь рассматриваемый период выросла до 9,2%, а целлюлоза, используемая для бумаги, практически не изменилась и осталась на уровне 3,9% от мирового экспорта. Однако все показатели снизились в 2021г по сравнению с 2020г в связи с эпидемией коронавируса, поэтому произошел спад производства.

Таблица 1 – Динамика экспорта России лесной продукции за 2017-2021гг., в м³
м³

	2017 год	2018 год	2019 год	2020 год	2021 год
Круглый лес	11901275	11050 000	9127000	8200000	8200000
Пиломатериалы	28009450	29986 000	31474000	29833000	29833 000
Фанера	2482885	2696400	2748059	2903985	2903985
Целлюлоза	2258872	2255689	2190400	2444400	2444400

Таблица 2 – Доля России в мировом экспорте лесной продукции за 2017-2021гг.,
в %⁸

	2017 год	2018 год	2019 год	2020 год	2021 год
Мир в целом	100	100	100	100	100
Круглый лес	8,7	7,6	6,4	5,7	5,4
Пиломатериалы	18,0	18,8	19,9	19,2	18,7
Фанера	8,1	8,9	9,7	10,2	9,2
Целлюлоза	3,8	3,7	3,5	3,9	3,9

⁷ Там же. С. 26

⁸ Там же. С. 26

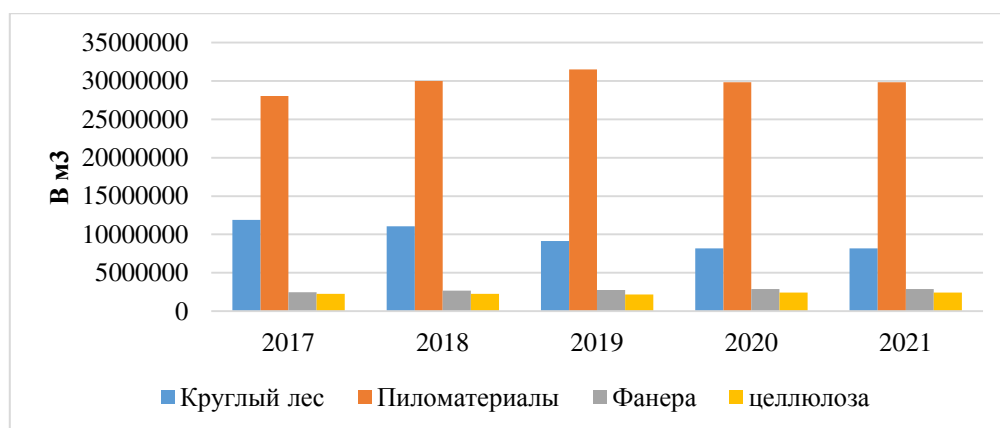


Рисунок 7 – Динамика экспорта лесной продукции России за 2017-2021гг.

В М³⁹

Далее, в таблице 3 и рисунке 8, можно увидеть долю ведущих стран экспортеров лесной продукции за 2017-2021гг.

Таблица 3 – Доля крупнейших стран экспортеров круглого леса и пиломатериалов в мире за 2017-2021гг., в %¹⁰

%

Страна	2017 год		2018 год		2019 год		2020 год		2021 год	
	Круглый лес	Пиломатериалы	Круглый лес	Пиломатериалы	Круглый лес	Пиломатериалы	Круглый лес	Пиломатериалы	Круглый лес	Пиломатериалы
Мир в целом	100		100		100		100		100	
Россия	14,3	19,1	13,3	20,0	11,2	21,1	11,4	20,2	10,9	19,7
США	9,2	4,8	8,7	4,6	5,6	3,8	5,1	3,5	6,3	3,9
Новая Зеландия	13,7	1,2	15,0	1,2	15,2	1,2	15,1	1,1	15,1	1,3
Чехия	5,0	1,5	5,9	2,4	10,0	2,3	12,6	2,3	12,1	2,3
Германия	3,2	5,4	3,8	5,7	6,3	6,1	9,2	6,7	7,7	7,1
Австралия	3,8	0,2	3,4	0,2	3,5	0,2	3,5	0,1	1,1	0,1

Так, на основании вышеприведенной таблицы, можно увидеть, что наибольшую долю в экспорте круглого леса занимает Новая Зеландия, Россия и

⁹ Там же. С.27

¹⁰ Там же. С.26

США. С большим отрывом от других стран занимает мировой лидер в экспорте пиломатериалов – Россия с долей на уровне 19-20% за рассматриваемый период. Также на рисунке 8, можно наглядно увидеть, положение России в мировом экспорте лесной продукции. По мере снижения экспорта пиломатериалов вслед за Россией можно отметить такие страны как: Канада, Германия, Бразилия, Чехия, США и т.д. В мировой доле экспорта круглого леса Россия уступает таким странам как: Новая Зеландия, Чехия, Германия. Это можно объяснить не только целенаправленной таможенной политикой, проводимой Россией, по снижению экспорта, а также тем, что пиломатериалы считаются крайне востребованным лесным продуктом в экономике и тем самым обеспечивается рост поступлений в бюджет страны за счет его экспорта. Поэтому Россия старается не отставать от своих конкурентов и наращивать экспорт продукции.

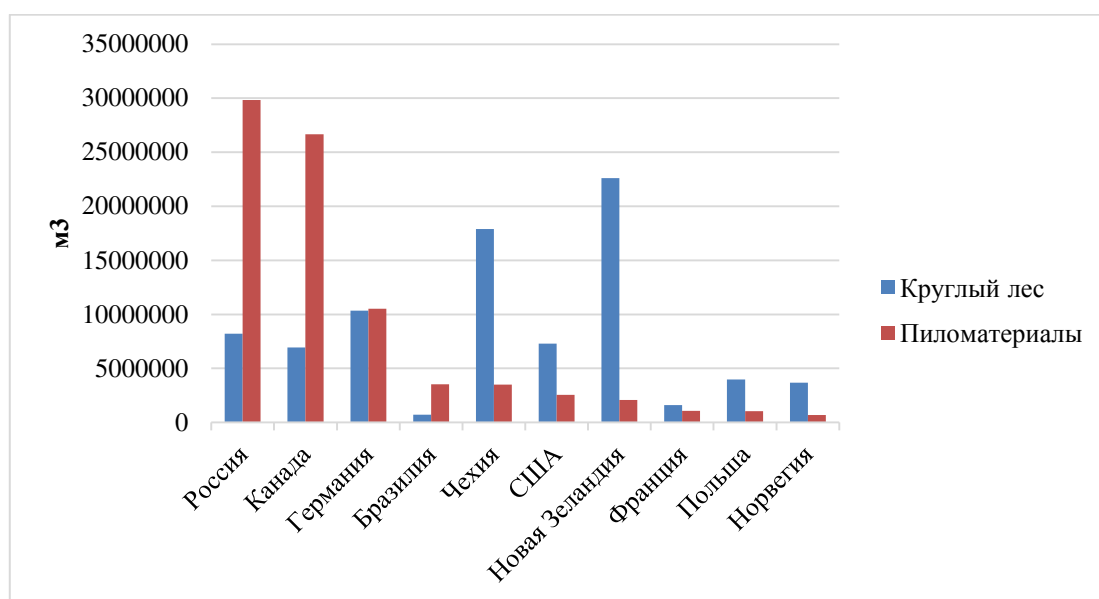


Рисунок 8 - Доля мирового экспорта лесной продукции за 2021г, в м³¹¹

Далее рассмотрим таблицу 4 на котором представлена динамика обработки древесины и производство отдельных видов изделий из дерева и пробки в России за 2017-2021гг.

¹¹ Там же. С.26

Таблица 4 – Динамика обработки древесины и производства отдельных видов изделий из дерева и пробки в России за 2017-2021гг.¹²

Виды продукции	2017 год	2018 год	2019 год	2020 год	2021 год
Пиломатериалы, млн.м3 (4406)	25,9	26	29,9	28,6	30,6
Гранулы топливные (пеллеты) из отходов деревопереработки, млн. тонн	1,3	1,4	1,6	2,0	2,3
ДВП, млн усл. м2	597,9	650	682	642	740
ДСП, млн усл. м3	8,5	9,75	9,9	9,9	11,4
Бумага и картон, млн тонн	8,7	9,1	9,2	9,7	10,4
Ящики и коробки из гофрированной бумаги или гофрированного картона, млрд м2	5,2	5,55	5,80	6,2	7,2
Окна и их коробки деревянные, тыс. м2	586	605	480	445	475
Двери, их коробки и пороги деревянные, млн м2	11,3	12,1	13,1	14,4	19,6
Фанера, млн. м3	3,73	4,02	4,08	4,02	4,48
Целлюлоза, используемая для бумаги, млн тонн	8,392	8,679	8,327	8,865	8,825

Исходя из вышеуказанной таблицы, можно увидеть, что за рассматриваемый период, у всех видов лесной продукции наблюдается рост производства. Замедление производства ЛПК отмечается в 2019г. по разным причинам. Это может быть по причине избыточного выпуска готовой продукции в 2018 году, что привело к избытку предложения на рынке. Либо причина кроется в падении цены на лесоматериалы, где в качестве примера можно привести АО «Группу Илим», занимающуюся производством бумаги и картона, потеряла 30% прибыли в данный период. 2020г для экспорта лесной продукции характеризуется спадом производства, выражается в неопределенности на рынке спроса и цен на нее из-за пандемии COVID-19. В 2021г. отмечается адаптация и стабилизация к

¹²Данные Росстат. URL: <https://rosstat.gov.ru/compendium/document/50801>

новым складывающимся обстоятельствам в экономике, наблюдается укрепление рубля, растет спрос не только на круглый лес, но и на пиломатериалы. Такая же динамика прослеживается и у пиломатериалов, фанеры и целлюлозы, используемой для бумаги, однако превалирует в производстве именно круглый лес. Следом рассмотрим динамику экспорта России в стоимостном выражении лесной продукции за 2017-2021 гг., в млн. долл. США (рис. 9).

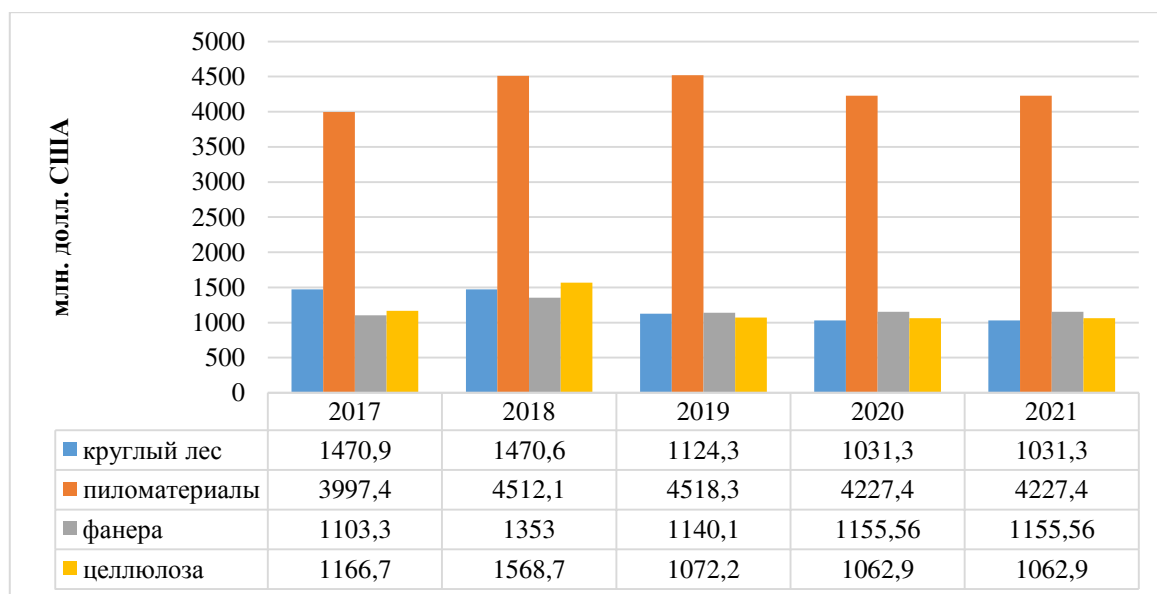


Рисунок 9 – Динамика экспорта лесной продукции из России в стоимостном выражении за 2017-2021 гг., в млн. долл. США¹³

На основании вышеприведенного рисунка можно сказать, что на экспорт в стоимостном выражении превалируют пиломатериалы за весь рассматриваемый период. Начиная с 2017-2019 гг экспорт кругляка в стоимостном выражении больше чем фанера и целлюлоза, однако в 2020-2021 гг наблюдается обратная ситуация. В связи с сокращением поставок кругляка на экспорт, можно отметить его снижение и стоимостном выражении, сократившись на 30%.

Здесь уместно обратить внимание на то, что, к примеру, объемы экспорта фанеры (или целлюлозы) в 3 раза меньше экспорта круглого леса, однако больше прибыли принесла именно первая. Все это говорит о том, что можно

¹³ Там же. С.27

получать больше экспортных отчислений с меньшим объемом экспортных поставок. Наряду с этим хотелось бы отметить ведущих импортеров за 2017-2021гг, в м³ (табл. 5, рис. 10).

Таблица 5 – Десятка крупнейших стран импортеров круглого леса в мире с 2017-2021гг, в м³¹⁴

Страна	2017 г	2018 г	2019 г	2020 г	2021 г
Китай	55 641 341	60 188 084	61 032 657	60 037 462	63 680 734
Австрия	9 272 458	10 651 918	10 958 314	12 491 361	11 034 280
Швеция	6 831 306	9 564 636	8 883 323	7 328 144	6 409 116
Южная Корея	6 106 027	5 563 963	4 281 370	3 578 167	3 261 336
Бельгия	3 562 630	4 288 682	4 387 101	5 480 000	5 867 000
Германия	9 212 794	9 340 788	7 642 251	6 330 698	6 335 291
Финляндия	4 841 339	6 951 823	6 323 364	6 462 947	6 441 563
Канада	4 295 958	5 132 670	4 745 205	4 364 257	4 373 382
Италия	3 751 792	4 871 135	4 567 488	3 321 020	3 856 846
Индия	4 378 563	4 072 663	4 391 925	2 634 754	4 816 135

м³

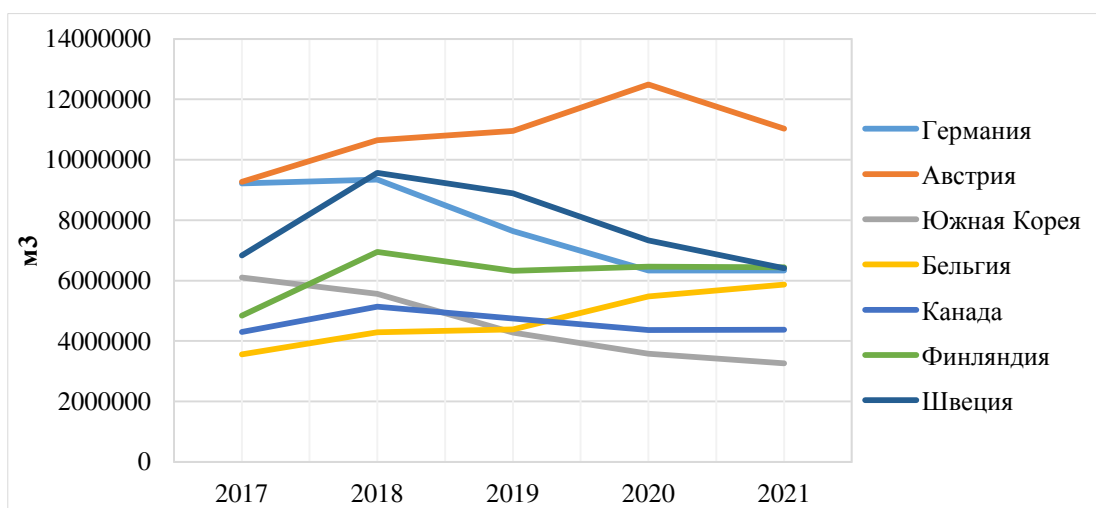


Рисунок 10 – Крупнейшие страны импортеры круглого леса (не включая Китай) за 2017-2021гг., в м³¹⁵

¹⁴ Там же. С.26

¹⁵ Там же. С.26

Китай осуществляет немногим менее 45% мировых закупок, поэтому он праву считается мировым импортером круглого леса. Далее после него второе место занимает Австрия, третье место – Швеция.

Далее рассмотрим долю стран, закупающих древесину и изделия из нее в России за 2021г. Исходя из рисунка 11, можно увидеть, что ведущими импортерами российского леса являются Китай, Финляндия, Узбекистан. Среди стран СНГ, лидирующими лесопотребителями являются Узбекистан, Казахстан и Азербайджан.



Рисунок 11 - Доля стран, закупающих древесину и изделия из нее в России за 2021, в %¹⁶

Таким образом, Россия занимает значительное место на мировом рынке леса и несмотря на то, что экспорт круглого леса по-прежнему остается высоким, практика показала, что ее показатели снижаются. Россия является мировым лидером по экспорту пиломатериалов (18-19% мирового рынка). Также Россия занимает третье место в мире по экспорту круглого леса (около 10-11% мирового экспорта) уступая лишь Новой Зеландии, однако это снижение связано с политикой государства по его снижению для увеличения стимулов к увеличению переработки древесины. Как показала практика, можно получить

¹⁶ Там же. С. 27

больше экспортной выручки и с меньшими объемами экспорта. Также было представлено производство различных видов лесной продукции ЛПК, в дальнейшем выпускаемых на экспорт. На основании рисунка 9, можно увидеть, что в последнее время экспортная стоимость фанеры и целлюлозы превысила экспортную стоимость круглого леса (тогда как объемы экспорта круглого леса превышает объемы экспорта фанеры в 3 раза). Поэтому государство побуждает к переориентированности лесозаготовителей на переработку более сложного материала. Также товарная структура экспорта леса и лесоматериалов России за 2017-2021г показали, что отмечается увеличение доли обработанной древесины и параллельное снижение кругляка. Было выяснено, что на отечественные цены и спрос оказывается влияние мировой экспорт лесоматериалов, а также ключевые потребители российского леса. Основным импортером российского леса традиционно выступает Китай, но в последние годы выросла и доля Финляндии, Узбекистана. Также российский лес завозили Япония, Германия, Казахстан и другие страны. Несмотря на экономический кризис, пандемию и снижение уровня мировых цен на лес, Россия стабильно занимает 1 место в мире по экспорту пиломатериалов и 3 место по экспорту круглого леса.

2.2 Анализ экспорта леса и лесоматериалов России за 2017-2021гг

Экспорт продукции лесопромышленного комплекса всегда играл важную роль во внешнеторговом обороте нашей страны. В настоящее время таможенная политика России в области экспорта леса и лесоматериалов направлена на сокращение вывоза круглого леса и внедрение мощностей по переработке древесины на территории страны.

Более наглядное изменение в динамике данных товарных групп представлено на рисунках 12, 13.



Рисунок 12 – Динамика экспорта леса и лесоматериалов России, за 2013-2021 гг., на 1000 м³¹⁷



Рисунок 13 – Динамика экспорта целлюлозы России, за 2013-2021 гг., в тыс. т¹⁸

Приведенный выше рисунок, показывает, что за период 2013-2019 гг. экспорт необработанной древесины из России снизился на 5 160,8 тыс. т., что говорит о целенаправленной политике государства в области снижения не только экспорта круглого леса, но и в увеличении в области переработки и стоимости.

Ключевой инструмент, которое использовалось для снижения экспорта круглого леса считается введение заградительных пошлин. Можно отметить, что с каждым годом пошлины увеличиваются, например, в 2007г. - с 6,5% до 20%, с 2009 года – до 25%, с 2019-го – до 40%, а с 2020-го – до 60%.

¹⁷ Там же. С. 27

¹⁸ Там же. С. 27

В 2020г на снижение экспорта повлияло осложнение и увеличение фитосанитарных правил к российскому лесу со стороны Китая, который является его ключевым импортером. Основное условие, которое предъявили китайские представители – экспорт только окоренной или обеззараженной древесины с соответствующим списком документов и сертификатов. Сложность заключалась в том, что далеко не везде возможно было организовать и окорение и обработку, поэтому лишь в ходе двусторонних переговоров Китай пошел на уступки и разрешил ввоз круглого леса без какой-либо обработки, на период зимы. По итогам 2020 года снижение объемов экспорта составило 3,6%. Это отчасти обусловлено сохранением невысокого уровня экспортных цен, однако основной отрицательный эффект оказали государственные ограничительные меры и пошлины, из-за которых поставка продукции ЛПК на экспорт стала невыгодной.

В 2021г экспортные поставки круглого леса сократились по сравнению с 2020 годом на 10,2%, пиломатериалы на 6,4%, однако объемы фанеры клееной увеличились на 13 320 м³.

Начиная с 2022г Россия ограничила количество ПП до двух для экспорта необработанной древесины хвойных и ценных лиственных пород, а остальные ПП могут также вывозить круглый лес, но ж/д тарифы на их перевозку увеличены в 70 раз.

Правительство ввело более широкие ограничения на вывоз леса. С 2 января по 31 декабря 2022 года будут действовать повышенные ставки на экспорт отдельных видов лесоматериалов влажностью более 22% и толщиной и шириной более 10 см. Так, для хвойных пород древесины экспортные пошлины установлены в размере 200 евро за кубический метр, для ценных лиственных пород (дуб, бук, ясень) – от 250 до 370 евро за кубометр. Повышение пошлин позволит ограничить вывоз необработанной древесины под видом пиломатериалов. Сейчас ставка на такие лесоматериалы для хвойных пород и дуба составляет 10%, но не менее 13 и 15 евро за кубический метр соответственно, на бук и ясень – также 10%, но не менее 50 евро за кубометр.

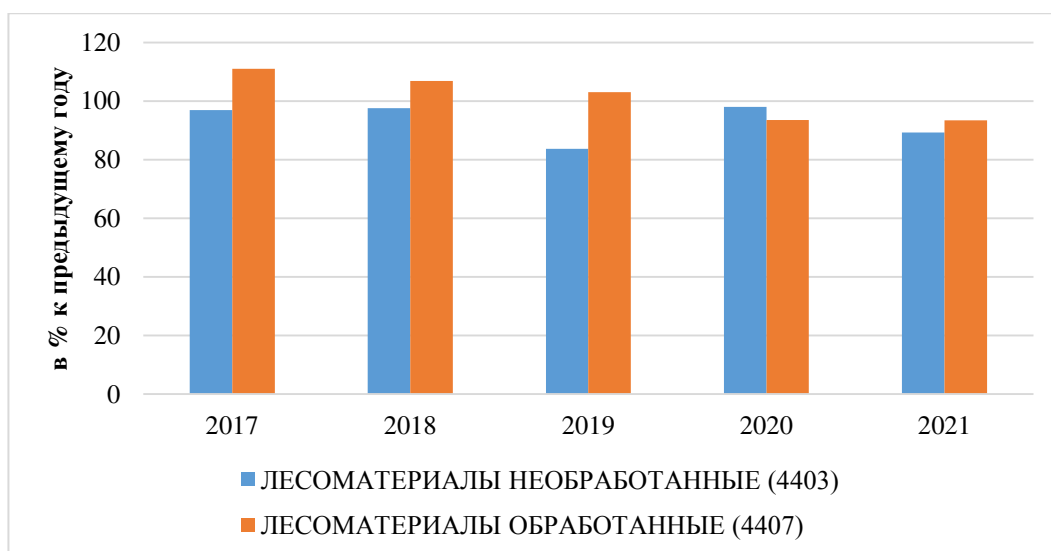


Рисунок 14 – Динамика темпов роста экспорта необработанных и обработанных лесоматериалов за 2014-2021гг., в % к предыдущему году



Рисунок 15 – Динамика темпов роста экспорта фанеры и целлюлозы за 2014-2021гг., в % к предыдущему году

Исходя из рисунков 14 и 15, можно сделать вывод, что динамика темпов роста экспорта как обработанной, так и необработанной древесины снижаются на всем рассматриваемом периоде. Причину снижения круглого леса можно объяснить введением заградительных пошлин. Снижение темпов роста обработанной древесины, можно объяснить разными причинами: если рассматривать последние годы, то это западные санкции, коронавирус и ограничения в Китае,

с учетом того, что данная страна, особенно в последние годы, выступает локомотивом развития на мировом товарном рынке, это крайне негативно сказывается на мировой экономике. Согласно статистике, по итогу 2022г недружественные страны сократили импорт пиломатериалов из России практически в два раза.

В дальнейшем темпы роста начали неуклонно падать. В 2017г на снижение экспорта обработанной древесины повлияла нехватка сырья. Под экономически доступным сырьем (доступная древесина) подразумеваются ресурсы, объемы, качество и расположение при которых обеспечивается нормативная рентабельность производства. Эксперты, в качестве причины снижения экспорта древесины, видят в том, что Россия по-прежнему предпринимает экстенсивный подход в организации лесного хозяйства, тогда как такие лесные державы как Финляндия, Новая Зеландия, Канада и т.д. практикуют интенсивный подход, при котором тщательно ухаживают за отведенными им участками, занимаются лесовосстановлением. Несмотря на то, что в Лесном Кодексе РФ лесовосстановление предусмотрено в строгом порядке, однако, в основном, мероприятия проводятся для «галочки» и не носят ничего полезного.

Также, на дефицит экономически доступного сырья играет недостаток кадров. По большей части это связано с уходом людей из малонаселенных пунктов в города в поисках лучших условий жизни и работы, в результате чего на заготовках древесины не остается людей для работы. В дальнейшем на снижение показателей оказали не только мировые кризисы, но и пандемия. Также отмечается нестабильная динамика экспорта фанеры на всем рассматриваемом периоде.

На основании рисунка 15, можно увидеть снижение динамики темпов роста экспорта целлюлозы с 2015-2019гг по причине чрезмерного предложения на рынке и постепенного снижения спроса. В 2018г отмечается избыток предложения и скапливание запасов, что в результате привело к снижению экспорта как в физическом, так и в стоимостном выражении целлюлозы в России. В 2019г экспорт целлюлозы продолжает падать. В 2020г в связи с обострением

пандемии, повысился спрос на услуги доставки различных товаров, которые были упакованы из материалов, производимых из целлюлозы. Данный тренд на упаковки привел к рекордному росту экспорта целлюлозы впервые за 5 лет и составил 13,2% к уровню 2019 г, до 2 315,80 тыс. т.

В 2021г. отмечается резкий спад экспорта целлюлозы в России на 300 тыс. тонн (11,5%) чем можно объяснить сложной эпидемиологической ситуацией не только в мире, но и, в частности, в Китае, который является лидирующим лесопотребителем в мире, а снижение активности на мировом рынке, ведет к замедлению роста экономики. Так, например, хабаровский «Аркаим», вынуждены сворачивать мощности и закупать сырье в соседних регионах из-за его дефицита», говорит эксперт Международного финансового центра Дмитрий Чечулин.¹⁹ Также отмечается нестабильная динамика экспорта фанеры на всем рассматриваемом периоде.

Далее рассмотрим, как изменение ставки влияет на экспорт леса на примере ели прочей или пихты прочей (4403248000 ТН ВЭД) введенной в 2018г.



Рисунок 16 – Динамика экспорта круглого леса (в тыс. т.) и вывозной ставки таможенной пошлины на ель прочую или пихту прочую в % с 2017-2021гг.²⁰

¹⁹ Алексей Лоссан «Переработка углубилась в лес» 15.11. 2018. URL: <https://plus.rbc.ru/news/5bc3a8417a8aa91e39e5ae70>

²⁰ Там же. С. 27

На основании рисунка 16, можно сказать, что в целом динамика экспорта необработанных лесоматериалов снижается, что является одновременно благоприятной так и неблагоприятной тенденцией для России. В целом за 2020 г. экспорт круглого леса в натуральном выражении упал на 2%. Следует напомнить, что некогда высокие объемы экспорта круглого леса из России, начиная с 2007 г. падали ежегодно. В результате экспорт круглого леса в натуральном исчислении за последние десять лет сократился на 25%. Столь внушительному снижению экспорта леса способствовала тарифная таможенная политика страны, которая была направлена на увеличение пошлин на вывоз круглого леса при стимулировании экспорта обработанной древесины. Анализируя нисходящую динамику российского экспорта древесины в круглом виде, напомним, что в 2017 г. поставки упали на 3%, в следующем году спад продолжился, составив 2%. В 2019 г. зафиксирован спад на уровне 17%. В первую очередь падение экспорта круглого леса связывают с увеличением ставок вывозных таможенных пошлин с 25% до 80%. Таким образом, на российском экспортном рынке круглых лесоматериалов за последние десять лет наблюдается стойкая тенденция – снижение объемов вывоза необработанного леса. Рассмотрим иную ситуацию, на примере обработанных лесоматериалов на рисунке 17.



Рисунок 17 - Динамика экспорта обработанных лесоматериалов (в тыс. т.) и вывозной ставки таможенной пошлины на лесоматериалы из вишни в % с 2013-2021гг²¹

²¹ Там же. С. 27

На основании рисунка 17, можно увидеть, что в 2014г государство ввело заградительную пошлину на обработанную шлифованием древесины; имеющую торцевые соединения, обработанные или не обработанные строганием или шлифованием (4407911500 ТН ВЭД) 7,5%. Далее в 2015г ставка была снижена до 2,5%. Одновременно с этим, можно заметить, что экспорт обработанной древесины стал значительно увеличиваться. Пик экспорта обработанной древесины пришелся на 2019г и далее снова отмечается ее падение. Спад экспорта обработанной древесины с 2019-2021гг. можно объяснить не только пандемией COVID-19, но и в связи с сокращением поставок пиловочника в Китай, что обусловлено началом пандемии корона вируса в этой стране и соответствующими запретами на ввоз древесины. Однако основная причина данного негативного явления проявляется в ограничениях Запада на поставки российских пиломатериалов. На протяжении последних 5 лет экспорт обработанной древесины увеличивался за счет содействия Правительства России, в плане модернизации, расширения существующих производственных мощностей и создание новых. Санкции ударили и по лесной промышленности.

Так, постепенно, отечественный рынок лесотехники лишается зарубежных поставщиков. К примеру, финская компания «Ponsse» временно прекращает экспортные поставки своих форвардеров и харвестеров в Россию. Ее дочерняя компания ООО «Понссе», находящаяся в России тоже приостановила транспортировку запчастей и оборудования и сервисное обслуживание. Также в 2022г. американский John Deere, японская Komatsu, компания Hitachi заявили о приостановке поставок лесозаготовительной техники и запчастей в связи с санкциями, наложенными на Россию. Их совокупная доля на поставки харвестеров, форвардеров и другой лесозаготовительной техники в Россию приходится около 80%.

Россия в основном использует форвардер, харвестер и иную лесозаготовительную технику. Форвардер - транспортное средство, на который осуществляется погрузка и доставка изделий из древесины от места заготовки до склада

либо завода. Хервестер - лесозаготовительная техника, которая используется при рубке деревьев, обрезании сучьев, распиливания стволов дерева и валки.

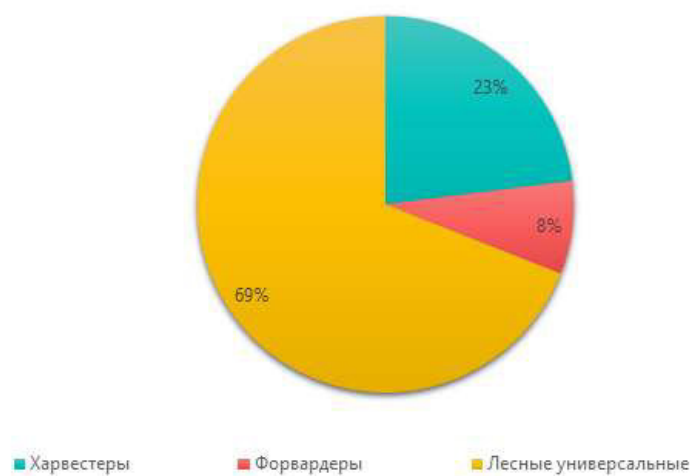


Рисунок 18 – Структура импорта России лесозаготовительной техники по видам в количественном выражении в 2021г.²²

На рисунке 18, можно отследить, что составленная аналитиками MegaResearch, структура импорта лесной техники, по большей части (69%) состоит из лесных универсальных. Основное их назначение: пересаживание деревьев, измельчение древесины, блок для подрезки корней, корчевание пней и т. д. Харвестеры составляют 23%, а форвардеры лишь 8%. Так как хервестеры более дорогие по стоимости по сравнению с другими видами лесозаготовительной техники, то поэтому они занимают наименьшую долю в структуре не только импорта, но и рынка лесной техники России на 2021г.

Нельзя не отметить, что цель таможенно-тарифного регулирования ВЭД является получение выручки от экспорта и импорта, удельный вес которых является существенным в государственном бюджете страны. Роль ФТС России в пополнении бюджета государства только растет, в связи с тем, что в настоящее время Россию «обложили» многочисленными санкциями, а политическая и экономическая ситуация в мире оставляет желать лучшего.

²² Исследование рынка лесозаготовительной техники: влияние санкций и перспективы импортозамещения в 2022 году. URL: https://www.megaresearch.ru/news_in/issledovanie-rynka-lesozagotovitelnoy-tehniki-vliyanie-sankciy-i-perspektivy-importozamesheniya-v-2022-godu

Санкции, которые ввели в отношении России существенно повлияли на результаты ВЭД российских компаний. В связи с нестабильной внешнеэкономической и внешнеполитической ситуацией, ФТС обозначила главный приоритет в своей деятельности - обеспечение экономической безопасности, как основного направления в развитии экономики страны. Также в связи с сокращением сотрудничества со странами Европы, грузопотоки резко развернулись на юго-восток. В этих условиях государство изо всех сил старается адаптировать российскую экономику к новым реалиям, причем в ускоренном темпе.

Более детальное рассмотрение экспортных цен на круглый лес и пиломатериалы, можно увидеть на рисунках 20-21. В 2021г произошел скачок цен до 50-100%, что можно объяснить уходом на «удаленную» работу компаний США, Канады и Европы в связи с пандемией, а также их сокращение в объеме лесозаготовок. Как отметил директор «Рослесинфорга» Павел Чащин: «Многие покинули города и захотели жить в собственных домах, что повысило спрос на пиломатериалы».²³ Эксперты ожидают, что в 2022г спрос на древесину продолжит увеличиваться из-за роста строительства новых домов и производственных мощностей.

Далее проанализируем экспортные цены на круглый лес в \$/м³ за 2017-2021гг.

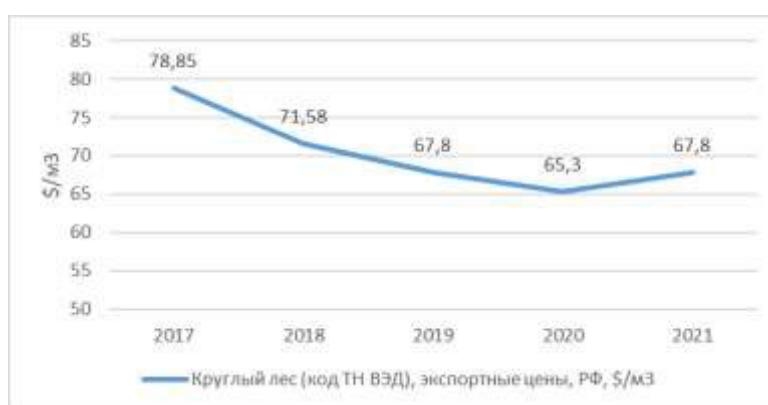


Рисунок 19 - Динамика экспортных цен на круглый лес России за 2017-2021гг., в \$/м³²⁴

²³ В 2021 году экспорт леса принес России рекордные \$12,5 млрд. РБК. URL: <https://www.rbc.ru/rbcfreenews/61bc55949a79476c34c0a4d8>

²⁴ Данные Лес Онлайн. URL: https://www.lesonline.ru/analitic/?cat_id=12&n=395244

Таблица 6 - Динамика средневзвешенных экспортных цен на поставки круглого леса РФ (код ТН ВЭД 4403)²⁵

2017		2018		2019		2020		2021	
\$/м ³	% к предыдущему периоду	\$/м ³	% к предыдущему периоду	\$/м ³	% к предыдущему периоду	\$/м ³	% к предыдущему периоду	\$/м ³	% к предыдущему периоду
78,85	9	71,58	-5,3	67,8	-5,3	65,3	-3,7	67,8	3,8

На основании рисунка 19 и таблицы 6, можно отметить, что 2015 г. произошло резкое падение экспортной цены на кругляк на 19%, по причине его удешевления на мировом рынке, что привело к уменьшению объема экспорта и характерно для начала кризиса во ВЭД. Однако высокий уровень курса доллара способствовал получению большей выручки от продаж в долларах чем в рублях, поэтому оставался достаточно привлекательным для экспорта. В следующие два года отмечается увеличение экспортных цен до 5-9%. В период с 2018-2020гг наблюдалась тенденция к снижению экспортных цен на вывоз круглого леса, связано со снижением уровня мировых цен на продукцию ЛПК и торговые войны между Китаем и США. Также в 2020г экспортная цена продолжила снижаться в связи с последствиями от ограничений из-за пандемии, т.к. часть рынков некоторое время была закрыта. Однако сейчас мы наблюдаем стабилизацию ситуации и восстановление и в 2021г экспортная цена на круглый лес увеличилась на 3,8% до 67,8 \$/м³ с одновременным снижением экспорта круглого леса.

Таблица 7 - Динамика экспортных цен распиленной древесины (код ТН ВЭД 4407) из России, в \$/т, за 2017-2021 гг.²⁶

2017		2018		2019		2020		2021	
\$/тонн	% к предыдущему периоду	\$/тонн	% к предыдущему периоду	\$/тонн	% к предыдущему периоду	\$/тонн	% к предыдущему периоду	\$/тонн	% к предыдущему периоду
234,4	14	231,1	-1	230,7	0	250,4	9	404,1	61

²⁵ Там же. С. 46

²⁶ Данные Лес Онлайн. URL: <https://www.lesonline.ru/news/?n=406520>



Рисунок 20 - Динамика экспортных цен на пиломатериалы 2017-2021гг., в \$/т²⁷

На основании рисунка 20 и таблицы 7, можно сделать вывод, что в 2021г экспортные цены на обработанную древесину были выше чем в 2020г. Более того, в январе 2020 г. в период начала пандемии в Китае цены на распил выросли по отношению к январю 2019 г. почти на 4%, в феврале рост цен составил 6%. Последующие месяцы было зафиксировано незначительное колебание цен. По состоянию на июнь 2020 года внешнеторговые цены на российские пиломатериалы составили в среднем 225,3 \$/тонну, за период с начала года цены упали на 2,3%.

В 2021гг. экспортные цены на пиломатериалы резко выросли в июле до 401,1 \$/т., что можно объяснить «ценовым бумом», который наблюдался на всех мировых рынках пиломатериалов в 2021 г. Также, согласно данным таможенной статистики, стоимость экспортных отгрузок пиломатериалов из России, увеличилась за 12 мес. 2021 г. в 1,5 раза до \$6,3 млрд., однако в натуральном выражении экспорт за отчетный период снизился на 2,5% г/г до 30,6 млн м³.

Далее, рассмотрим регионы, занимающие наибольшую долю по экспорту древесины и изделий из нее за 2021г. (рис. 21).

²⁷ Там же. С. 47

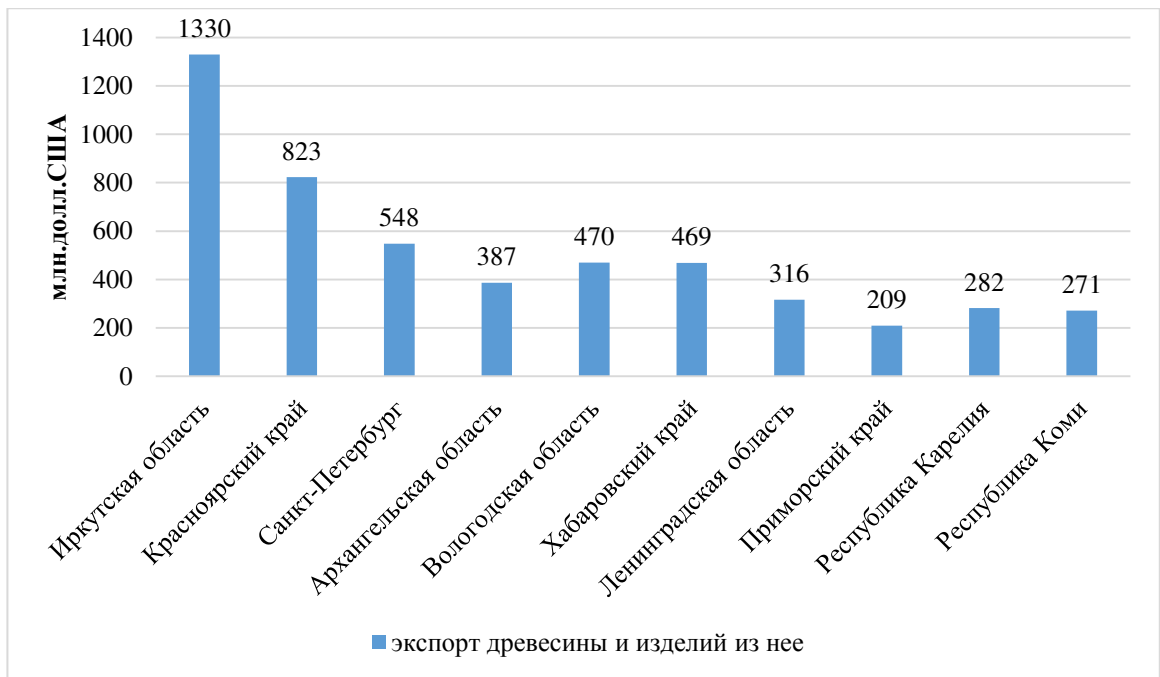


Рисунок 21 – Регионы, экспортирующие древесину и изделия из нее в России, в млн. долл. США, в 2021г²⁸



Рисунок 22 – Доля в региональном экспорте древесины и изделий из нее в России, в %, в 2021г²⁹

²⁸ Экспорт из России «Древесина и изделия из нее» 2021. URL: <https://ru-stat.com/date-Y2020-2020/RU/export/world/09>

²⁹ Там же. С. 49

Опираясь на данные, указанные на рисунках 21-22, можно отметить, что Иркутская область, Красноярский край и Санкт-Петербург занимают наибольшую долю в экспорте леса в 2021г. Данные показатели можно объяснить тем, что, к примеру, в Иркутской области сосредоточено свыше 10% лесов России. Иркутская область занимает лидирующие позиции по объему самой лесистости и заготовке древесины (83,1%). Поэтому экспорт древесины занимает наибольшую долю в общей структуре экспорта товаров. К таким группам можно отнести 44 (28,3% от экспорта), 47 (13,8% от экспорта). Группы 45 и 46 в экспорте Иркутской области отсутствуют. Наглядно, данные можно проследить в таблице 8.

Таблица 8 - Основные экспортируемые группы древесной продукции Иркутской области за 2020 г.³⁰

Группы 44-49 ТН ВЭД ЕАЭС	Экспорт, тыс. долл.	Доля в структуре, %	Доля в общем объеме экспорта Иркутской области, %
Древесина и изделия из нее (группа 44)	1762295,0	65,6	28,3
Масса из древесины или из других волокнистых целлюлозных материалов; регенерируемые бумага или картон (макулатура и отходы) (группа 47)	857162,5	31,9	13,8
Бумага и картон (группа 48)	67832,5	2,5	1,2
Печатные книги, газеты, репродукции и другие изделия полиграфической промышленности; рукописи, машинописные тексты и планы (группа 49)	24,0	0,0	0,0
Всего	2687314,0	100	43,3

³⁰Кархова С.А. Исследование структуры экспорта лесной продукции из иркутской области [Электронный ресурс] // Фундаментальные исследования- 2018. - №6. - С. 127-132; URL: <https://fundamental-research.ru/ru/article/view?id=42179> (дата обращения: 29.03.2023).

Далее следует более детально рассмотреть вопросы экспорта леса и лесоматериалов из различных регионов России. Для начала обратим внимание на таблицу 9, в которой рассматриваются крупнейшие деревообрабатывающие предприятия на 2020г.

Таблица 9 - 10 крупнейших деревообрабатывающих предприятий в России в 2020г³¹

Название предприятия	Регион	Производство	Доля на рынке, %
АО «Группа Илим»	Архангельская область	Бумага и картон	9,28
АО «Монди СЛПК»	Республика Коми	Целлюлоза, бумага, картон	3,81
АО «Архангельский ЦБК»	Архангельская область	Целлюлоза, бумага, картон	1,96
ООО «Kronospan»	Московская область	Фанера, панели и плиты	1,55
АО «Соликамскбумпром»	Пермский край	Бумага и картон	0,94
ООО «Kastamonu Entegre»	Республика Татарстан	Изделия из дерева	0,93
ООО «Эггер древпродукт Гагарин»	Смоленская область	Фанера, панели и плиты	0,87
ООО «Swiss Krono»	Костромская область	Фанера, панели и плиты	0,86
ООО ПКП «Титан»	Архангельская область	Деревообработка	0,84
ООО «СФЗ»	Республика Коми	Фанера, панели и плиты	0,65

Из них наибольшую долю на рынке с показателем в 9,28% составляет АО «Группа Илим» в Архангельская область, преимущественной деятельностью которой является производство бумаги и картона. Таким же видом деятельности занимаются такие компании как АО «Монди СЛПК», АО «Архангельский ЦБК» и др.

³¹ Там же. С. 50

Иркутская область и Красноярский край являются не только крупнейшими регионами-экспортерами леса из России, но и занимают лидирующие позиции по объему заготовленной древесины в 2020г. Иркутская область, Красноярский край и Вологодская область составляют более трети всех поставок древесины в России по лесозаготовкам и указано в таблице 10.

Таблица 10 – Топ 10 регионов в России по объемам лесозаготовки за 2020 году³²

№	Регион	Объем заготовленной древесины, тыс. м3	Доля в общем объеме лесозаготовок, %
1	Иркутская область	31 663	14,4
2	Красноярский край	25 595	11,7
3	Вологодская область	16 927	7,7
4	Архангельская область	14 314	6,5
5	Республика Коми	9 871	4,5
6	Кировская область	8 745	4,0
7	Пермский край	7 848	3,6
8	Республика Карелия	7 697	3,5
9	Хабаровский край	7 619	3,5
10	Томская область	6 488	3,0
11	Другие регионы	82 388	37,6
	Всего	219 154	100

По прогнозам на 2022-2023гг. ожидается адаптация к новым экономическим условиям, снижение заготовок леса в регионах Дальнего Восток и Сибири, изменение маршрута перевозки леса. В качестве позитивного сценария отмечается увеличение доли добавленной стоимости древесины и тем самым увеличения ее переработки и расширение внутреннего рынка.

Также на основании вышесказанного, можно отметить, что отмечается положительная ситуация со снижением объемов круглого леса, но одновременно с этим нецелесообразно вводить полный запрет на экспорт кругляка, потому что пострадает не только мировой, но и внутренний рынок России. Но также не имеет смысла вводить полный запрет на экспорт кругляка, потому что постра-

³² Там же. С. 50

дает не только мировой, но и внутренний рынок России. Также на основании вышеприведенных графиков, можно сделать вывод, что в последние годы полным ходом идет сокращение экспортных поставок как необработанного, так и обработанного леса. Сокращение последнего связано не только с санкциями Запада, но, а также со сложной эпидемиологической ситуацией в Китае, который, как известно является лидирующим импортером по закупке древесины, а замедление темпов экономического роста, тем самым повлияло на спрос на продукцию деревообработки и увеличении логистических проблем. Также, в главе было отмечено, что лидирующими регионами по экспорту древесины являются Иркутская область, Красноярский край, Санкт-Петербург и др. Несмотря на перспективу таких радикальных изменений, ожидаются и негативные последствия, которые следует рассмотреть в следующей в главе.

3.4 Анализ перемещения через Хабаровскую таможню леса и лесоматериалов

Через Благовещенскую таможню лесоматериалы в основном экспортировались в такие страны, как: КНР, США, Германию, Австрия, Японию, Корею, Вьетнам и Таиланд. Далее, взглянув на таблицу 11, можно увидеть динамику экспорта лесоматериалов из Благовещенской таможни в период с 2015г по 2020г.

Таблица 11 - Экспорт древесины и целлюлозно-бумажных изделий (лесоматериалов) из Благовещенской таможни за 2015-2020гг, в тоннах, тыс. долл. США³³

Экспорт лесоматериалов (44-49)	Год											
	2015		2016		2017		2018		2019		2020	
	Отчетный период	%	Отчетный период	%	Отчетный период	%	Отчетный период	%	Отчетный период	%	Отчетный период	%
тонны	333	21,3	314	27,1	401	61,2	331	48,6	7	2,8	7441,2	3,7
	189,62	2	601,26	4	626,76	4	595,09	0	743,64	7		0
тыс. долл. США	41	16,1	24	15,1	36	26,4	32	21,3	297,72	0,7	11526,6	0,6
	794,71	9	612,94	3	920,08	1	032,55	8		1	9	7
Всего	1 562	100	1 159	100	655	100	682	100	269	10	201 206	10
	606,12		211,33		827,46		289,24		458,80	0	,1	0

³³ Там же. С. 27



Рисунок 23 – Динамика экспорта древесины и целлюлозно-бумажных изделий Благовещенской таможни с 2015-2020гг, в тоннах³⁴

В таблице 11 и на рисунке 23 можно увидеть стабильную динамику экспорта лесоматериалов в 2015-2018гг.

В 2017 г. экспорт леса Благовещенской таможни в физическом выражении составил 424,3 тыс. куб. м. (рост на 14% по отношению к 2016г.), а в стоимостном - 35,6 млн. долларов США (рост составил 6% по отношению к 2016г). В 2018г экспорт леса Благовещенской таможни в физическом выражении составил 352,7 тыс. куб. м. (спад составил 14% по отношению к 2016г.), а в стоимостном - 30,8 млн. долларов США (спад составил 17% по отношению к 2016г). Однако 2019г и 2020г ознаменовались резким падением. Снижение показателей можно объяснить избытком выпуска готовой продукции в 2018г, что привело к превышению предложения на самом рынке. Также причину снижения производства кругляка можно отнести слишком теплую погоду в 2018г и в связи с этим невыполнение сезонной заготовки леса. В качестве причин также можно отнести введение заградительных пошлин на круглый лес (который составлял 90% в товарной структуре экспорта Благовещенской таможне, а распиленные лесоматериалы – 10%), с ужесточением фитосанитарных мер к российскому лесу, со стороны Китая. Лесоматериалы из Благовещенской таможни в основном экспортировались в Китай (99%) и Японию через ПП Владивостокской и Уссу-

³⁴ Там же. С. 27

рийской таможен. В Благовещенской таможне оформление лесоматериалов проводилось Нерюнгринским и Поярковским таможенными постами. В основном экспортировалась необработанная древесина в порядке 90% от общих поставок. Оставшиеся 10% составили долю распиленных лесоматериалов. Чаще экспортируются лиственница, сосна, берёза, ель, пихта и осина.

По данным на 2021г. Хабаровская таможня проводит самые крупные экспортные операции с лесом в такие страны как:

- Китай – 393,9 млн. долл. США (лесоматериалы);
- Германия – 12,1 млн. долл. США (приборы и автоматические устройства, электрические машины и оборудование, лесоматериалы);
- Япония – 8,4 млн. долл. США (лесоматериалы, водные биоресурсы);
- Республика Корея – 8,4 млн. долл. США (лесоматериалы).

Для сравнения приведем в таблице 12, экспорт древесины и целлюлозно-бумажных изделий из Хабаровской таможни за 2019-2020гг.

Таблица 12 - Экспорт древесины и целлюлозно-бумажных изделий

Хабаровской таможни за 2019-2020гг в тоннах, в тыс. долл.

США³⁵

Наименование	2019г		2020г	
	тонны	тыс. долл. США	тонны	тыс. долл. США
Древесина и целлюлозно-бумажные изделия (лесоматериалы) (44-49)	3 417 339.13	425 039.41	2 405 078.96	288 114.78
Всего	4525365.41	902674.44	2805089.59	467812.07

На основании вышеприведенной таблицы, можно отметить, что объемы экспорта лесоматериалов из Хабаровской таможни сравнительно больше нежели из Благовещенской таможни. Также, можно увидеть схожую ситуацию в падении экспорта леса в обоих таможнях, причины которого указаны при анализе Благовещенской таможни.

³⁵ Там же. С. 27

Несмотря на то, что в Хабаровском крае построено большое количество деревоперерабатывающих предприятий по производству пиломатериалов, шпона, однако все еще не хватает мощностей для переработки древесины, которая в структуре заготовки составляет до 30 %.

В настоящее время, продолжается анализ состояния лесной отрасли, находятся на стадии разработки предложения по поддержке экспорта леса в условиях запрета круглого леса, также планируется на временной основе создание государственной компании по экспорту круглого леса. Также, при помощи федерального фонда развития промышленности в регионах действует льготное кредитование для модернизации основных фондов и создания мощностей по глубокой переработке древесины.

Все эти меры будут способствовать защите лесозаготовителей от недобросовестной конкуренции, увеличению деревообработки, строительству нового оборудования и технологий.

Таким образом, в данной главе были проанализированы основные экспортеры-контрагенты, динамика экспорта лесоматериалов обеих таможен. Также, можно сказать, что, в данный момент, все еще прорабатываются и создаются дополнительные меры государственной поддержки, так как самостоятельно лесная отрасль не справляется с растущей конкуренцией и соответствию всем новейшим технологическим требованиям.

3 РАЗРАБОТКА МЕР ПО СОВЕРШЕНСТВОВАНИЮ ТАМОЖЕННОЙ ПОЛИТИКИ В ОТНОШЕНИИ ЭКСПОРТА ЛЕСА И ЛЕСОМАТЕРИАЛОВ РОССИИ

3.1 Основные проблемы влияния государственного регулирования на динамику и структуру экспорта леса и лесоматериалов

Россия богата лесными ресурсами и располагает почти четвертью запасов древесины всего мира, но, к сожалению, мало чего можно сказать, об успехах в этой отрасли и, очевидно, что, то положение, которое наша страна занимает, вовсе не соответствует текущему потенциалу. В настоящее время, доля лесоматериалов, поступающих на внутренний рынок России составляет лишь 10%, тогда как у таких стран как Канада, США, страны ЕС – 30%. Богатство лесных ресурсов абсолютно не соотносится с денежными поступлениями от экспорта древесины или валютной выручки (в районе 3-4%) и доля ЛПК от ВВП России составляет лишь 1%. В 2006г. доля в экспорте необработанной древесины на мировой рынок России составляла 44%, однако в 2022г эта доля составила лишь 11%. Неслаженная система лесопроизводства, сложившаяся в России, определяется низкой эффективностью от экспорта леса и лесоматериалов, проблемы которой заключаются в следующих причинах:

1. запрет на экспорт круглого леса.

Изначальной целью государства было в увеличении в экспорте древесины с высокой переработкой. Сделать это решили путем сокращения поставок круглого леса введением заградительных пошлин с постепенным их повышением. Это должно было привести к наполнению и расширению внутреннего рынка, росту самой цены на древесину из-за спроса на внутреннем рынке, углублению степени переработки лесоматериалов. В связи с тем, что России чрезмерно не хватает новых отечественных станков, технологий и оборудования для углубленной переработки древесины, то, в настоящее время, ее доля в мире по экспорту лесобумажной продукции составляет лишь 6%, при этом свыше половины экспорта относится к пиломатериалам и кругляку. Данные меры начали

применяться еще в 2007г с увеличением ставки до 20% от таможенной стоимости, но не менее 10 евро за м. Далее, в апреле 2008 г. произошло увеличение до 25%, но не менее 15 евро за м3. В 2009г экспортная пошлина должна была составлять 80% от таможенной стоимости, но не менее 50 евро за м3. Далее произошел мировой финансовый кризис, при котором отложили дальнейшее повышение ставок до 1 января 2011 г. В 2012г после вступления России в ВТО в рамках квот, пошлины на круглый лес были снижены до 13-15%. К сожалению, в результате данной меры сократились лишь объемы экспорта круглого леса (для сравнения 2000г на экспорт уходило 50 млн. м³, тогда как в 2021г лишь 8,2 млн. м³), несмотря на это, повышение пошлин продолжилось в 2019 г. – до 40%, в 2020 г. – до 60%, в 2021г. – до 80%.

На рисунке 24 можно увидеть, что государство начало жесткую политику по сокращению круглого леса еще в 2007г и планировала наблюдать за динамикой экспорта в условиях повышенной ставки на вывозную пошлину. Однако, в дальнейшем многие факторы мешали для дальнейшего роста ставки на круглый лес. И лишь начиная с 2018г увеличение ставок продолжилось, но ни о каком производстве технологий для увеличения переработки древесины не шло и речи, иностранных инвестиций также было слишком мало. Государство долгие годы проводило анализ ситуации, в результате чего был сделан вывод, что без комплекса мер поддержки на развитие глубокой переработки внутри страны никаких изменений в экспорте леса не последует. В связи с последними событиями, без мер государственной поддержки невозможно наращивание объемов производства станков и оборудования. На рисунке 24, можно увидеть воздействие государства тарифными мерами на сокращение экспорта круглого леса путем повышения вывозной ставки пошлины в России за 2007-2021гг.



Рисунок 24 – Динамика экспорта круглого леса и изменение ставок за 2007-2021гг.³⁶

В связи с увеличением ставок вывозных пошлин на круглый лес, также произошел рост экспорта пиломатериалов, но с минимальной степенью обработки, таких как двух- и четырехкантный брус, а также необрезная доска, которые не облагаются вывозной таможенной пошлиной. Поэтому здесь нечего сказать о развитии технологий и оборудования для углубления переработки древесины, так как данный пиломатериал можно производить прямо на лесосеке причем с простым станком. В современное динамичное время сложно что-либо предугадать, но эксперты считают, что в результате запрета круглого леса на вывоз, есть вероятность, что небольшие компании по лесозаготовкам не смогут оперативно создать перерабатывающие мощности и переключиться на переработку, что приведет к снижению доходов и банкротству.

Привлекает внимание работа Гончарук Ирины Владимировны за 2017г в раскрытии проблем государственных преобразований в торговле лесоматериалами в России. Несмотря на то, что данное исследование было проведено около 6-7 лет назад, проблемы, которые выделил автор не потеряли своей актуальности по сей день. В настоящее время, проблемы в экспорте российского леса с

³⁶ Там же. С. 27

каждым годом только дополняются. Например, низкая эффективность от экспорта леса можно объяснить малым количеством используемых технологий для увеличения переработки сырья. На основании рисунка 8 и таблицы 1 к нему, можно увидеть динамику экспорта по основным видам лесной продукции за последние 5 лет, где и отражается эта закономерность.

В результате исследования Гончарук И.В., данная мысль получила свое развитие в работе Шума Никиты Максимовича под названием «Экспорт леса как часть внешней экономики РФ», в котором автор утверждает, что производство пиломатериалов ставится все более популярным и прибыльным, однако отечественная переработка развивается крайне медленными темпами. Также автор отмечает, что из России экспортируются различные виды лесной продукции, однако без налаженного производства готовой древесины внутри страны невозможно успешно экспортировать и получать валютную выручку.

2. неразвитое отечественное производство для переработки древесины. Это является одной из главных проблем, охватывающее и все остальные. Тем самым, таможенно-тарифная политика, проводимая государством, не привела к увеличению в доли экспорта древесины с глубокой переработкой. Создание новых технологий ведется крайне медленно, в результате чего происходит замедление выпуска и производства отечественной лесозаготовительной техники, в сравнении с импортной. Наблюдается высокий износ техники, а некоторое оборудование не менялось порядка 25-30 лет назад. Также цены на импортную технику в 3 раза выше, чем на отечественную.

3. санкции в отношении России.

В настоящее время, в условиях санкций, специалисты выделяют такие проблемы как переориентирование рынков сбыта (особенно экспортных), трудности с логистикой, попытки внедрения новых разработок и в связи с этим нехваткой квалифицированного персонала, проблемы с импортными комплектующими. Восьмой пакет санкций против России практически закрыл доступ к закупке лесо- и деревообрабатывающей техники и оборудования, а также на комплектующие и запасные части. Ведь в основном, все оборудование, машины

и техника являются либо американской, либо шведской, либо финской, а закупать технику из Белоруссии и Китая невыгодно, цена на импорт возрастет в разы, т.к. многие грузоперевозчики отказались работать с Россией. Для запуска нового производства лесопромышленной техники в России понадобятся годы. Актуализировалась проблема для российских деревоперерабатывающих компаний в приобретении оборудования или запасных частей, которые, в основном, закупаются в зарубежных странах (большинство из которых объединилось к санкциям против России). Такие компании как IKEA, Stora Enso, UPM, International Paper, часто приостанавливают свою деятельность в России в связи с неблагоприятной ситуацией, которая складывается в экономике, однако продолжают совместную работу и по настоящее время. Остановимся на этом подробнее, так как проблема санкций, оказываемая на экспорт леса является актуальной и ощутимой на сегодняшний день. Так, с июля 2022г в связи с вступлением пятого пакета санкций экспорт пиломатериалов, фанеры и пеллет, крафт-бумаги и т.д. в страны ЕС был приостановлен. В первом квартале 2023 года экспорт пиломатериалов из России сократился в 6,5 раз (около 271,6 тыс. м3) в частности из таких стран, как: Япония – сокращение составило почти 50%, США – 40%, а в Южная Корея – 20%. Санкции Европейского союза затронули примерно 6 млрд. долл. США объема экспортируемого леса Россией. Поэтому отечественные предприятия, приближенные к Евросоюзу и в плане сотрудничества и в географическом местоположении (у нас это предприятия, расположенные на северо-западе) испытали больше всего трудностей. Так, например, одна из крупнейших в мире финско-шведская лесопромышленная компания продала свои заводы «Сетново» и «Сетлес» в России по производству пиломатериалов и пеллет. Покупатель пока неизвестен. В течение года таких иностранных лесопромышленных заводов в России было продано 13. Наблюдаются трудности у лесоперерабатывающих предприятий в Восточной Сибири с выходом на альтернативные рынки распространенной в данном регионе сибирской лиственницы. Однако пиломатериалы высокого качества оказались не востребованы в Китае. Также возникает необходимость в наращивании железнодорожных кон-

тейнеров. Их не хватает порядка 50 тыс. контейнеров. В связи с укреплением рубля в начале 2022г, ж/д перевозки, фиксируемые в рублях, дорожают, а Китаю это невыгодно, поэтому начали диктовать свои цены на обработанную древесину. Подводя итог, можно сказать, что Китай не сможет полностью заменить европейский рынок.

3. незаконные вырубки, контрабанда леса.

Несмотря на меры, которые реализуются Правительством для пресечения контрабанды, все же экспортно-импортные операции с лесом входят в одну из самых криминогенных сфер в ВЭД. Также, несмотря на снижение вырубок леса по официальной статистике, все же многие эксперты утверждают, что настоящая статистика занижена в целых 15-20 раз. Исходя из этого, можно утверждать, что и действия, принимаемые государством, тоже могут быть ошибочными. При этом, методика по которой производят расчет ущерба от вреда, наносимого лесу, принята без соответствующего эколого-экономического обоснования. Исходя из данной методики, ущерб намного превышает расходы, которые могут покрыть затраты, применяемые на восстановление леса. Контрабанда леса процветает в Восточной Сибири и на Дальнем Востоке, где основной импортер круглого леса является Китай. На долю незаконных вырубок приходится в среднем от 10-35% от всего объема лесозаготовок. Контрабанда леса подрывает экономическую устойчивость как раз легальных производителей древесины и соответственно влияет на конкуренцию.

В последнее время, наблюдается положительная тенденция к снижению объемов незаконных вырубок леса, так, например, в 2022г по отношению к предыдущему году показатель снизился на 65%, в связи с принимаемыми мерами со стороны правительства Российской Федерации (рис. 25). В то же время, высокие пошлины позволяют бороться с незаконными лесозаготовками, и идущий сегодня на экспорт "кругляк" вывозить станет невыгодно.



Рисунок 25 – Динамика объемов незаконных вырубок леса в России за 2017-2022гг в млн. м³

Отмечается нехватка современных технических средств таможенного контроля на таможенных постах при осуществлении таможенного контроля, которая считается основным показателем оперативности таможенных органов, а также знаний в их применении и метрологическом обеспечении. Заменить людей инструментами дистанционного наблюдения также считается нецелесообразным.

4. недостоверная классификация лесоматериалов по ТН ВЭД ЕАЭС.

Без определения достоверной классификации лесоматериалов, невозможно присвоить правильный код в ТН ВЭД ЕАЭС и в соответствии с данной классификацией определить ставку пошлины. Тем самым, можно понять важность определения кода ТН ВЭД ЕАЭС и дальнейшие действия с применением мер тарифного или нетарифного регулирования.

В качестве примера, хотелось бы привести судебное дело, происходившее в 2022г между ООО «Байкалэкспортлес», оспаривавшей код ТН ВЭД, который был изменен Иркутской таможней. Проблема состояла в том, что изначально товар классифицировали как «лесоматериалы круглые х/п, пиловочник сосна обыкновенная «*Pinus sylvestris L.*», диаметром в верхнем торце 14 см. и диамет-

³⁷ Кузьмичев Е. П., Трушина И. Г., Лопатин Е. В. Объемы незаконных рубок лесных насаждений в Российской Федерации // Лесохозяйственная информация. 2018. №1. URL: <https://cyberleninka.ru/article/n/obemy-nezakonnyh-rubok-lesnyh-nasazhdeniy-v-rossiyskoy-federatsii> (дата обращения: 16.04.2023).

ром в нижнем торце 18 см. (наибольшее поперечное сечение) по коду 4403 21 110 0 ТН ВЭД ЕАЭС «бревна». В результате, были установлены факты неверной классификации кода декларантом, приведшие к недопоступлению в федеральный бюджет 2 341 843,83 руб. Иркутской таможней обоснованно вынесены решения о классификации товаров в соответствии с ТН ВЭД ЕАЭС и решение от 20.05.2021 № 10607000/200521/0189/33 «О внесении изменений и (или) дополнительных сведений, указанные в декларации на товары после выпуска товаров».³⁸ На основе данного примера, можно сделать вывод о важности совершенствования мер таможенно-тарифного регулирования, по результатам которого обеспечение уплаты таможенных платежей будет происходить в полном объеме.

Таким образом, неэффективность таможенно-тарифного регулирования в сфере экспорта леса и лесоматериалов кроется в запрете экспорта круглого леса, незаконных вырубках леса и не налаженном производстве переработки древесины. В главе было подробно описано, что несмотря на повышение пошлины на круглый лес, не происходит рост технологий в лесной отрасли для углубленной переработки древесины с добавленной стоимостью, как на то надеялось государство. Сравнительно недавно было принято решение о том, что только при помощи государственных мер поддержки лесоперерабатывающим предприятиям, в совокупном сотрудничестве с государством, все еще есть шанс наладить производство внутри страны. Также одной из важных проблем наблюдается в неправильном присвоении классификационного кода лесоматериалов и пиломатериалов, по результатам которого было очевидно недостаточное пополнение денежных средств в государственный бюджет страны в связи с занижением ставки таможенной пошлины. В условиях санкций, появляются дополнительные проблемы, которые тормозят развитие ЛПК и свободного экспорта леса в другие страны. Данные проблемы требуют разработки комплекса мер по их решению, в противном случае дальнейшее развитие как лесной промышленности, так и всего лесного комплекса России будет затруднительно, а

³⁸Судебные и нормативные акты РФ (СудАкт). URL: [//sudact.ru/arbitral/doc/J9ru6ky37214/](https://sudact.ru/arbitral/doc/J9ru6ky37214/)

проводимая политика в отношении экспорта леса продолжит нести негативные последствия и убытки. В дополнение, были проанализированы научные труды различных исследователей по теме регулирования экспорта древесины из России, которая остается актуальной и в настоящее время, а также требует дополнительного пересмотра.

3.2 Перспективы развития таможенной политики в отношении экспорта леса и лесоматериалов

На сегодняшний день нестабильная ситуация в мире и санкции против нашей страны, несомненно оказывают негативное влияние на лесную отрасль, однако в меньшей степени чем на остальные отрасли. Также Россия по-прежнему сотрудничает с иностранными компаниями, так как они связаны долгосрочными договорами и, она поставляет лесоматериалы на международный рынок. На основе проблем, описанных в предыдущей главе, необходимо разобраться, как их решить и какие перспективы имеются в экспорте леса и лесоматериалов.

Основная проблема, которая по большей части влияет на все остальные, это недостаточно развитое отечественное оборудование и производство в целом для лесоперерабатывающих предприятий. И как раз в настоящее время наметился новый тренд в ЛПК РФ в виде ввода в оборот новых перерабатывающих мощностей, ведь изношенное оборудование не только не способствует росту экономических показателей и в целом производства, но и несет риск здоровью людей в работе с такой техникой, а также показывает прямую зависимость от иностранных технологий. В доказательство, можно рассмотреть рисунок 26, в котором прослеживается положительная тенденция в росте лесозаготовительной техники и лесных машин.

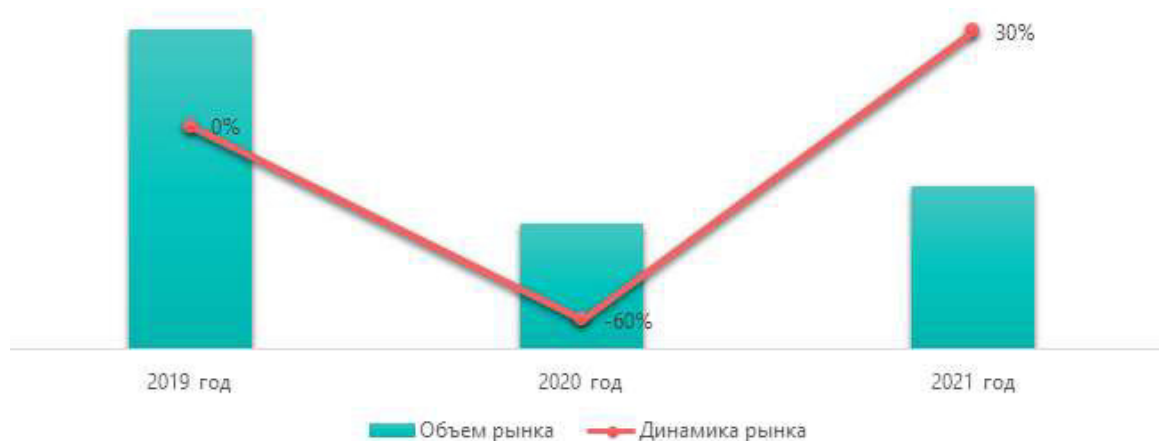


Рисунок 26 - Объем и динамика рынка лесозаготовительной техники и лесных машин в количественном выражении за 2019-2021 гг.³⁹

В части лесозаготовительной техники внутреннее производство обеспечивает 7 % российского рынка, при этом технологически отечественные производители отстают от зарубежных. При этом, учитывая, что Россия является крупнейшим экспортером пиломатериалов, а также наращивает объемы переработки древесины, необходимо как можно скорее решить данную проблему. В качестве временной меры можно предложить импортировать лесную технику через третьи страны, в том числе через ЕАЭС. Это возможно, но сложность заключается в том, что вся лесная техника легко отслеживается западными производителями в связи с их поштучной продажей.

Поэтому, основываясь на Стратегии развития лесного комплекса Российской Федерации до 2030г, все еще актуальным считается локализация производств иностранных производителей. Это говорит о том, что нужно ориентироваться на глобальную экономику. Для этого необходимо иметь уже готовую отечественную модель развития в автомобилестроении и одновременно привлечь иностранных производителей в Россию для совместной сборки с постепенным увеличением локализации. Такой подход поможет в создании нового оборудования по низкой цене. Это можно осуществить только при помощи государственной программы, которая будет не только давать экономический сти-

³⁹ Там же. С. 45

мул, но и включать различные меры поддержки в виде стимулирования покупки в виде доступного кредитования приобретения отечественного оборудования. В настоящее время, данном вопросе Правительство РФ объявило о проработке данной меры поддержки.

Государственная политика России направлена на увеличение внутренней переработки древесины, что уже привело к снижению экспорта древесины низких переделов и можно увидеть в таблице 1 и на рисунке 7. Также в Стратегии развития лесного комплекса Российской Федерации до 2030 года обозначены следующие направления развития: развитие ориентированного на экспорт производства целлюлозы, рост выпуска тарного картона и санитарно-гигиенических изделий для внутреннего рынка, а также развитие ориентированного примерно в равной степени на внутренний рынок и на экспорт производства пиломатериалов, фанерно-плитных производств, мебели, деревянного домостроения. Предусматривается развитие частных предприятий с глубокой переработкой древесины, в том числе химической и механической, которым при необходимости будут оказаны меры государственной поддержки.

Для достижения этой цели необходимо решение следующих задач:

- 1) поддержка проектов развития перерабатывающих производств;
- 2) стимулирование спроса и развитие рынков сбыта;
- 3) обеспечение доступности существующей сырьевой базы;
- 4) развитие кадрового, технологического и научного потенциала.

Одной из решения проблем по наращиванию объемов экспорта древесины с глубокой переработкой являются разработки новых методик, которые регламентируют использование современных измерительных приборов, а также инвестиционные проекты, направленные на создание новых заводов, мощностей, технологий и оборудования, чтобы получить более сложный и дорогой готовый продукт, например, лекарственные средства, каучук, пластмассы, краски, древесно-стружечные плиты и многое другое. Так, например, в Вологодской области в Грязовецком районе, в 2023г начнет работу завод, который должен стать крупнейшим в России производителем фанеры. Объем производства составит

180 тыс. м³. В результате успешности данного проекта, готовую продукцию можно будет экспортировать в страны Евросоюза, Ближнего Востока и Южной Америки. На данный момент, завод принимает специалистов со всей страны и ведет обучение персонала.⁴⁰

Также в составе АО «Илим» имеется три целлюлозно-бумажных комбината, два завода, производящего коробки, тару, контейнеры из гофрированного картона и проектный институт "Сибгипробум". Всего выпускается 75% отечественной целлюлозы, картон - 20%, бумага – 10%. Объем производства – около 3,6 млн. тонн. В 2022 году в новом комбинате «Илим» в Иркутской области было успешно протестировано оборудование. Ввод комбината в эксплуатацию состоится в первом полугодии 2023 года. Объем производства – 600 тыс. тонн в год. Максимальная производительность в сутки - 2 150 тонн. Ведется строительство целлюлозно-картонного комбината в Иркутской области в г. Усть-Илимске, которое позволит увеличить производство в городе до 1,5 млн. тонн в год (на 75%). Инвестиции в производство составили 1,3 млрд. долл. США. В связи с реализацией данного проекта, объем производства по группе «Илим» составит около 4,5 млн. тонн в год.⁴¹

Кроме того, строительство ведется в Красноярском крае, Республике Коми. Благодаря данным проектам, Россия сможет обеспечить как внутренний, так и зарубежный рынок готовой продукцией из переработанной древесины. Поддержка проектов развития перерабатывающих производств будет обеспечена за счет существующих и предложенных в рамках Стратегии дополнительных мер государственной поддержки для отдельных инвестиционных проектов. Указанные меры позволят сформировать промышленные кластеры на базе целлюлозно-бумажных комбинатов и предприятий деревообработки, обеспечивающие полное использование древесных ресурсов региона, что снизит себесто-

⁴⁰ Третьяков А. Новый завод в Вохтоге готов принимать специалистов со всей страны. Вологодская областная газета. URL: <https://www.krassever.ru/article/novyy-zavod-v-vokhtoge-gotov-prinimat-spetsialistov-so-vsey-strany>

⁴¹ "Илим" протестировал ключевое оборудование нового комбината в Иркутской области. ТАСС. URL: <https://tass.ru/ekonomika/16646663>

имость продукции, повысит ее конкурентоспособность за счет снижения логистических издержек.

Перерабатывающие производства будут обеспечены соответствующей сырьевой базой. Инициатива по повышению доступности сырьевой базы направлена на интенсификацию освоения лесов, повышение собираемости макулатуры как сырья для целлюлозно-бумажной промышленности и повышение доступности данных о количестве лесных ресурсов.

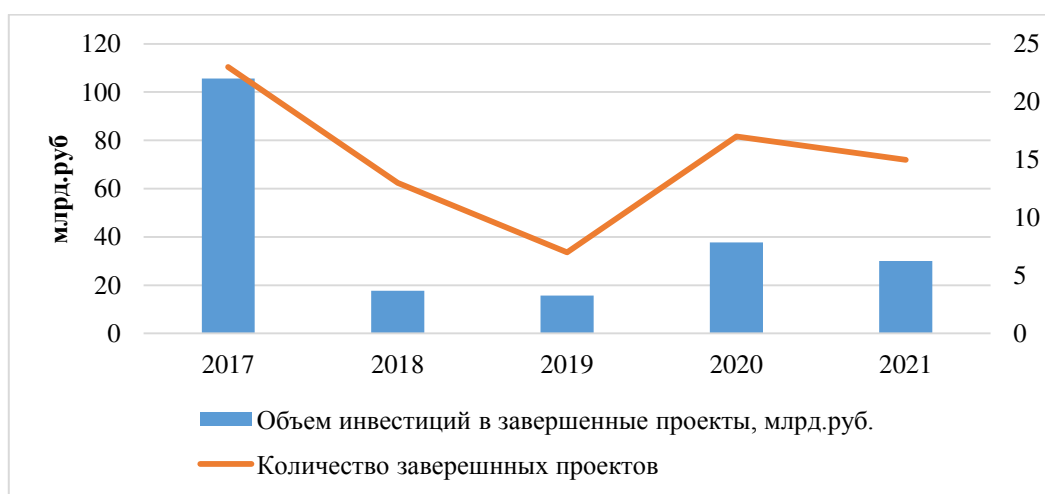


Рисунок 27 - Динамика объемов инвестиций в завершённые проекты в млрд.руб и количество завершённых ПИП в области освоения лесов за 2017-2021 гг.

На рисунке 27, можно увидеть динамику объемов инвестиций в завершённые проекты, которые за весь рассматриваемый период снижаются. Так, начиная с 2007г по начало 2022г ПИП в лесной отрасли в общем количестве как завершённых, так и незавершённых проектов составил 164, которые осуществляются в 33 регионах России. Из них 112 - реализованы, остальные 52 в разработке. С учетом завершённых проектов общий объем инвестиций в лесную отрасль превысил 700 млрд рублей. В основном ПИП в лесной отрасли сосредоточены в предприятиях, находящихся в Северо-Западном федеральном округе – 39%, а в Сибирском федеральном округе 28%, в Дальневосточном федеральном округе – 17%.

Основной проблемой последних лет является низкий спрос на лесную продукцию и расширение внутреннего рынка. В качестве решения, эксперты видят в расширении развития деревянного домостроения и перехода от угля и мазута на биотопливо, создание условий для того, чтобы россиянам было выгодно их закупать. В Стратегии, как раз указано, что в данном направлении предпринимаются шаги к росту экспорта продукции деревянного домостроения, что будет способствовать конкурентности цен российской продукции на мировых рынках. Сейчас поставка в Европу российских домокомплектов, выполненных по технологии перекрестно-склеенных панелей, обладает рентабельностью по прибыли до вычета процентов и налогов оценочно в 17 %. Указанный объем может быть достигнут при реализации мероприятий по государственной поддержке отрасли, включающей в том числе совершенствование нормативно-технического регулирования, развитие ипотечного кредитования и разработку мер государственной поддержки деревянного домостроения. Также большинство проектов (69% общего количества), направлены на создание и модернизацию деревообрабатывающих мощностей (строганная продукция, мебельные щиты, клееные конструкции, деревянное домостроение и др.)

Меры государственной поддержки лесопромышленникам и лесозаготовителям продлеваются до 2023г в связи с непростой экономической ситуацией и неспособности ЛПК самостоятельно справиться с данными трудностями. Эти меры заключаются в запуске новых проектов по расселению граждан из аварийного жилья в деревянные дома с применением деревянных домокомплектов, также применение льготных ипотечных программ с их использованием. В качестве меры поддержки предлагаются субсидии на логистические перевозки в размере 100-500 тыс. руб. на одно лесопромышленное предприятие. В 2023 году продолжится компенсация на транспортировку экспортной продукции. Все эти меры государственной поддержки должны побудить лесозаготовителей продолжать свою работу, в условиях санкций, находить новые рынки сбыта и развивать переработку внутри страны.

Правительство продлило поддержку ЛПК до 2023г. в связи с экономическим кризисом. Вице-премьер России Виктория Абрамченко возложила на регионы Северо-Западного федерального округа во взаимодействии с Министерством строительства и жилищно-коммунального хозяйства РФ произвести запуск новых проектов по расселению граждан из аварийного жилья в деревянные дома с применением деревянных домокомплектов, также применение льготных ипотечных программ с их использованием. В качестве меры поддержки предлагаются субсидии на логистические перевозки в размере 100-500 тыс. руб. на одно лесопромышленное предприятие. В 2023 году продолжится компенсация на транспортировку экспортной продукции. Все эти меры государственной поддержки должны побудить лесозаготовителей продолжать свою работу, в условиях санкций, находить новые рынки сбыта и развивать переработку внутри страны. Данные меры со стороны государства должны побудить лесозаготовителей продолжать свою работу в условиях санкций, находить новые рынки сбыта и развивать переработку внутри страны. Данная мера также прописана в Стратегии лесного комплекса до 2030г которая заработает за счет средств Фонда развития промышленности и будет помогать в заготовке и экспорте необработанной и грубо обработанной древесины, в целях модернизации их основных фондов и создания мощностей по глубокой переработке древесины.

Также на основе Распоряжении Правительства РФ от 31.12.2020 № 3721-р. «Перечень товаров, подлежащих утилизации после утраты ими потребительских свойств и перечень упаковки товаров, подлежащей утилизации после утраты ею потребительских свойств» все изделия из бумаги и картона, которые фирмы или ИП выпускают либо импортируют подпадают под оплату экологического сбора, при условии, что впоследствии их не утилизируют.

Подытоживая, можно выделить множество введенных нормативно-правовых мероприятий, такие как:

- 1) введение отдельного учета лесоматериалов по идентификационному признаку «степень влажности» и установление заградительной вывозной тамо-

женной пошлины и/или экологического сбора в отношении лесоматериалов с естественной степенью влажности более 22%, а также на круглый лес с одновременным пересмотром размера установленных квот (позиция 4403 ТН ВЭД ЕАЭС);

2) запуск в пилотном режиме в 2022г Федеральной государственной информационной системы лесного комплекса, предусматривающей в том числе ведение государственного лесного реестра в электронной форме уполномоченным федеральным органом исполнительной власти для всех субъектов Российской Федерации. Пока система реализуется в 4 субъектах России, но их перечень будет постепенно пополняться;

3) постановлением Правительства Российской Федерации от 30 июня 2021 г. N 1075 было отменено неполное декларирование для древесины и изделий из нее; древесный уголь (4401 – 4421 группы ТН ВЭД ЕАЭС). Это было сделано для того, чтобы сразу получать всю информацию о лесе без возможности подмены или изменения документов;

4) запрет с 1 января 2022 года на вывоз с территории Российской Федерации необработанных и грубо обработанных лесоматериалов хвойных и ценных лиственных пород;

5) официальное создание нормативно-правового акта, который начнет действовать с 1 января 2021г. за счет средств Фонда развития промышленности программы льготного кредитования предприятий малого и среднего бизнеса, занятых в деятельности по заготовке и экспорту необработанной и грубо обработанной древесины, в целях модернизации их основных фондов и создания мощностей по глубокой переработке древесины.

В качестве предложения по отслеживанию всей цепи поставок древесины с лесных участков и до предприятия либо завода, стоит сказать об усилении контроля в отношении контрагентов, которые заключают контракты, а также проверить все текущие договора аренды, для того чтобы они были полностью легальными. Это будет с подвигать арендаторов к активному лесовосстановлению и повысит их бережное отношение к лесу. Ведь запрет на экспорт круглого

леса мало чем может помочь в решении проблем с контрабандой и недостоверным декларированием.

С 2015г. веден обязательный учет сделок по внешнеторговым контрактам в ЕГАИС. В этом отношении, видится дальнейшее развитие в объединении Рослесхоза и ЕГАИС в устранении пробелов в системе и ее упрощении, сокращения сроков работы и т.д. Система ЕГАИС поможет в поиске нарушителей контрактных условий.

В качестве борьбы с незаконными вырубками леса предлагается усиление орбитального мониторинга поверхности леса, широкое использование новых геоинформационных сервисов. В Роскосмосе уже имеются такие программные решения, которые не только опробованы, но и уже применяются в качестве пилотных проектов в ряде регионов. Также в качестве борьбы с контрабандой на основе Постановления Правительства РФ от 24.11.2022 № 2133 "О внесении изменений в некоторые акты Правительства Российской Федерации" внесены дополнительные изменения в товарные позиции 4406 и 4407 из РФ в Беларусь только ж/д транспортом в Казахстан и Киргизию через расположенные на российско-казахстанском участке госграницы ж/д ПП. Также в Постановлении указано, что вывоз лесоматериалов допускается морским ПП «Кавказ». Также, выполняя предписания Стратегии лесного комплекса Российской Федерации до 2030г в Постановлении Правительства РФ от 30.12.2022 N 2552 (с изм. от 02.02.2023) "О порядке перевозки отдельных видов древесины и (или) продукции ее переработки грузовым автомобильным транспортом..." указан перечень ПП через государственную границу РФ, которые используются при осуществлении международных автомобильных перевозок отдельных видов древесины и (или) продукции ее переработки. Перечень состоит из:

- 1) ПП Бугристое;
- 2) ПП Озинки;
- 3) ПП Петухово;
- 4) Пункт пограничного контроля «Красная горка» (между Россией и Белоруссией).

Это обеспечит эффективность таможенного контроля и сокращение случаев недостоверного декларирования и контрабанды. Также для эффективного выполнения мер тарифного-нетарифного регулирования необходимо совершенствовать меры государственного и таможенного регулирования в совокупности.

Исходя из этого следует, что перспективы в развитии таможенно-тарифного регулирования экспорта леса, имеются, но на их реализацию понадобится много времени и денежных вложений. На основании Стратегии Лесного комплекса РФ до 2030г в настоящее время немало сделано для совершенствования таможенного регулирования при экспорте древесины и изделий из нее, в первую очередь в части особенностей их таможенного декларирования, в том числе отмена неполного декларирования, введение отдельного учета лесоматериалов по идентификационному признаку "степень влажности", установление заградительной вывозной таможенной пошлины и (или) экологического сбора в отношении изделий из бумаги и картона, установление полного запрета на вывоз с территории Российской Федерации необработанных и грубо обработанных лесоматериалов хвойных и ценных лиственных пород. Также, в настоящее время, реализуется множество инвестиционных проектов, которые при активной поддержке государства позволят сформировать промышленные кластеры на базе целлюлозно-бумажных комбинатов и предприятий деревообработки, обеспечивающие полное использование древесных ресурсов региона, что снизит себестоимость продукции, повысит ее конкурентоспособность за счет снижения логистических издержек. Меры государственной поддержки лесопромышленникам и лесозаготовителям продлеваются до 2023г в связи с непростой экономической ситуацией и неспособности ЛПК самостоятельно справиться с данными трудностями. Эти меры заключаются в запуске новых проектов по расселению граждан из аварийного жилья в деревянные дома с применением деревянных домокомплектов, также применение льготных ипотечных программ с их использованием. В качестве меры поддержки предлагаются субсидии на логистические перевозки в размере 100-500 тыс. руб. на одно лесопромышленное предприятие. В 2023 году продолжится компенсация на транс-

портировку экспортной продукции. Все эти меры государственной поддержки должны побудить лесозаготовителей продолжать свою работу, в условиях санкций, находить новые рынки сбыта и развивать переработку внутри страны.

ЗАКЛЮЧЕНИЕ

Подводя итог, можно отметить, что в настоящее время, несмотря на то, что лесные ресурсы России составляет 20% от мировых, как было отмечено ранее, однако экспорт лесной продукции высоких и средних переделов из России на мировой рынок не так уж и велик, так как основная продукция, уходящая на экспорт – кругляк и пиломатериалы. В мировом экспорте леса доля круглого леса России составляет 11%, пиломатериалов – 20%. Ведущими экспортерами круглого леса включены такие страны как: Новая Зеландия, Россия и США. Также по экспорту пиломатериалов лидирующие позиции занимает Россия и далее Канада, Германия. Это говорит о том, что Россия занимает значимое место во внешней торговле лесной продукцией. Ведущими импортерами российского леса являются Китай, Финляндия, Узбекистан. Среди стран СНГ, лидирующими лесопотребителями являются Узбекистан, Казахстан и Азербайджан.

Также на основании вышесказанного, можно отметить, что отмечается положительная ситуация со снижением объемов круглого леса, но одновременно с этим нецелесообразно вводить полный запрет на экспорт кругляка, потому что пострадает не только мировой, но и внутренний рынок России. Также на основании вышеприведенных графиков, можно сделать вывод, что в последние годы полным ходом идет сокращение экспортных поставок как необработанного, так и обработанного леса. Сокращение последнего связано не только с санкциями Запада, но, а также со сложной эпидемиологической ситуацией в Китае, который, как известно является лидирующим импортером по закупке древесины, а замедление темпов экономического роста, тем самым повлияло на спрос на продукцию деревообработки и увеличении логистических проблем. Также на основании динамики экспорта лесной продукции России было наглядно показано, что при меньших объемах экспорта целлюлозы, фанеры над круглым лесом, все же экспорт в стоимостном выражении по большей части приходится на целлюлозу и фанеру, что говорит о том, что необходимо развивать в стране

углубленную переработку древесины, для больших поступлений денежных средств в государственный бюджет.

В связи с последними событиями, можно выделить ряд актуальных на сегодняшний день проблем в области таможенно-тарифного регулирования: запрет на вывоз круглого леса, контрабанда, недостоверная классификация кода ТН ВЭД лесоматериалов, для занижения таможенной стоимости, технологическая отсталость в области переработки древесины, санкции в отношении России. При этом, имеются перспективы по решению данных проблем. Так, основные направления, предусмотренные Стратегией развития лесного комплекса Российской Федерации до 2030 года, являются: развитие ориентированного на экспорт производства целлюлозы, рост выпуска тарного картона и санитарно-гигиенических изделий для внутреннего рынка, а также развитие ориентированного примерно в равной степени на внутренний рынок и на экспорт производства пиломатериалов, фанерно-плитных производств, мебели, деревянного домостроения. Предусматривается развитие частных предприятий с глубокой переработкой древесины, в том числе химической и механической, которым при необходимости будут оказаны меры государственной поддержки.

Многие эксперты утверждают, что ни одна страна в мире не вводит эмбарго на экспорт необработанной древесины, и экспорт круглого леса не считается показателем неразвитости рынка, поэтому такие развитые страны как США, Чехия, Германия также занимаются экспортом древесины низких переделов, просто делают акцент на перспективности экспорта древесины с более глубокой обработкой. Следовательно, экспорт необработанной древесины всегда будет пользоваться спросом.

В качестве решения проблемы низкого спроса на лесную продукцию и расширение внутреннего рынка, эксперты видят в расширении развития деревянного домостроения и перехода от угля и мазута на биотопливо, создание условий для того, чтобы россиянам было выгодно их закупать. Проблему недостаточного уровня материально-технического обеспечения, можно решить за счет кооперации иностранных и отечественных производителей в создании но-

вого и технологически более сложного оборудования для переработки древесины в России с учетом их экономической эффективности. Альтернативой привлечению зарубежных производителей является развитие собственного производства, что соответствует долгосрочным интересам лесной промышленности России.

В борьбе с незаконными вырубками леса могут помочь уже существующие технологии Роскосмоса, которые уже не раз использовались при проверках и применяются в качестве пилотных проектов в различных регионах нашей страны. Так называемый, орбитальный (аэрокосмический) мониторинг для отслеживания лесных участков является крайне эффективным методом не только для борьбы с контрабандой и отслеживанию недостоверной документации на лесные участки, но и в результате таких пресечений получение прибыли.

Меры государственной поддержки лесопромышленникам и лесозаготовителям продлеваются до 2023г в связи с непростой экономической ситуацией и неспособности ЛПК самостоятельно справиться с данными трудностями. Эти меры заключаются в запуске новых проектов по расселению граждан из аварийного жилья в деревянные дома с применением деревянных домокомплектов, также применение льготных ипотечных программ с их использованием. В качестве меры поддержки предлагаются субсидии на логистические перевозки в размере 100-500 тыс. руб. на одно лесопромышленное предприятие. В 2023 году продолжится компенсация на транспортировку экспортной продукции. Все эти меры государственной поддержки должны побудить лесозаготовителей продолжать свою работу, в условиях санкций, находить новые рынки сбыта и развивать переработку внутри страны.

БИБЛИОГРАФИЧЕСКИЙ СПИСОК

1 Афонин, Д.Н. К вопросу о таможенном контроле лесоматериалов / Афонин Д.Н. — Текст : непосредственный // Учёные записки Санкт-Петербургского имени В.Б. Бобкова филиала Российской таможенной академии. - 2022. - № 1 (81). - С. 9–12.

2 Белогорцева, Ю. Н. Обзор ситуации в лесопромышленной отрасли под санкциями / Белогорцева Ю. Н. — Текст : непосредственный // Пресс-центр Группы «Деловой профиль»: офиц. сайт. - 2011. – С. 52. - Режим доступа: <https://delprof.ru/press-center/experts-pubs/obzor-situatsii-v-lesopromyshlennoy-otrasli-pod-sanktsiyami/>. - 16.03.2023.

3 Гагарин, Ю. Н., Добровольский А. А., Смирнов А. П. Состояние и перспективы охраны лесов от незаконных рубок в Российской Федерации / Гагарин Ю. Н., Добровольский А. А., Смирнов А. П. // Вопросы лесной науки. - 2019. - №4. - Режим доступа: <https://cyberleninka.ru/article/n/sostoyanie-i-perspektivy-ohrany-lesov-ot-nezakonnyh-rubok-v-rossiyskoy-federatsii>. - 14.03.2023

4 Гончарук, И.В. Современные проблемы государственного регулирования торговли лесом и лесоматериалами в Российской Федерации./ Гончарук И.В. — Текст : непосредственный // Владивосток: Российская таможенная академия. - 2017. – 88 с.

5 Губин, А. В. Таможенно-тарифное регулирование внешнеторговой деятельности и таможенная стоимость: учебное пособие / А. В. Губин, И. В. Сухарева, И. Ю. Татаева. // Москва : Российская таможенная академия. - 2016. — 198 с.

6 Данные ФТС России [Электронный ресурс]: офиц. сайт. – Режим доступа: <http://www.customs.ru/>. - 23.08.2022.

7 Данные Фаостат [Электронный ресурс]: офиц. сайт. – Режим доступа: <http://www.fao.org/home/ru/>. - 22.08.2022.

8 Данные Рослесинфорг [Электронный ресурс]: офиц. сайт. – Режим доступа: <https://roslesinforg.ru/>. - 29.08.2022.

- 9 Данные Федерального Агентства Лесного Хозяйства (Рослесхоз) - <https://rosleshoz.gov.ru/>. - 12.09.2022.
- 10 Данные Леспромформ [Электронный ресурс]: офиц. сайт. – Режим доступа: - <https://lesprominform.ru/jarticles.html?id=5251>. - 25.10.2022.
- 11 Данные forestcomplex.ru [Электронный ресурс]: офиц. сайт. – Режим доступа: - <https://forestcomplex.ru/logistics/eksport-lesoprodukcii-i-sankcii-rynki-sbyta/>. - 12.02.2023.
- 12 Данные ПроДерево [Электронный ресурс]: офиц. сайт. – Режим доступа: - <https://proderevo.net/analytics/main-analytics/obzor-lesopromyshlennogo-kompleksa-rossii-2020-god.html>. - 03.03.2023.
- 13 Данные Федеральной службы государственной статистики (Росстат) [Электронный ресурс]: офиц. сайт. – Режим доступа: - <https://rosstat.gov.ru/>. - 21.05.2023.
- 14 Договор о Евразийском экономическом союзе (Подписан в г. Астане 29.05.2014) [Электронный ресурс]: офиц. сайт. – Режим доступа: - https://www.consultant.ru/document/cons_doc_LAW_163855/.
- 15 Кузьмичев, Е. П. Объемы незаконных рубок лесных насаждений в Российской Федерации / Е. П. Кузьмичев, И. Г. Трушина, Е. В. Лопатин // Лесхоз. информ.: электрон. сетевой журн. - 2018. - № 1. - С. 63-77.
- 16 Куракин, В. С. Законодательное регулирование деятельности таможенных органов Российской Федерации / В. С. Куракин. — Текст : непосредственный // Молодой ученый. — 2021. — №22 (364). — С. 332-335. — Режим доступа: <https://moluch.ru/archive/364/81757>. - 09.03.2023.
- 17 Лесной кодекс Российской Федерации: принят Гос. думой 8 ноября 2006 года: одобрен Советом Федерации 24 ноября 2006 года: по состоянию на 28 апр. 2023 г. – М. : Эксмо, 2023. – 144 с.
- 18 Лунтовская, М. А. Лесные рынки / Лунтовская М. А. // E-Scio. - 2018. - №5 (20). - Режим доступа: <https://cyberleninka.ru/article/n/lesnye-rynki>. - 10.03.2023.

19 Милькин, В. В лесопереработку в России за пять лет вложат 1 трлн рублей / Милькин В. // Ведомости: офиц. сайт. - 1999. - Режим доступа: <https://www.vedomosti.ru/business/articles/2022/01/27/906760-lesopererabotku>. - 17.03.2023.

20 О таможенном регулировании в Российской Федерации [Электронный ресурс]: Федеральный закон от 03.08.2018 № 289-ФЗ. Доступ из справ.- правовой системы «КонсультантПлюс».

21 О таможенном тарифе [Электронный ресурс]: Закон Российской Федерации от 21.05.1993 № 5003-1. Доступ из справ.- правовой системы «КонсультантПлюс».

22 Об основах государственного регулирования внешнеторговой деятельности [Электронный ресурс]: Федеральный закон от 08.12.2003 № 164-ФЗ. Доступ из справ.- правовой системы «КонсультантПлюс».

23 Об утверждении категорий товаров, в отношении которых не применяются предусмотренные Таможенным кодексом ЕАЭС неполное таможенное декларирование и периодическое таможенное декларирование. [Электронный ресурс]: Постановление Правительства РФ от 30 июня 2021 г. № 1075. Доступ из справ.-правовой системы «Гарант».

24 О специальных защитных, антидемпинговых и компенсационных мерах при импорте товаров» [Электронный ресурс]: Федеральный закон от 08.12.2003 № 165-ФЗ. Доступ из справ.- правовой системы «КонсультантПлюс».

25 О вывозе отдельных видов лесоматериалов с территории Российской Федерации в государства - члены Евразийского экономического союза [Электронный ресурс]: Постановление Правительства Российской Федерации от 16 марта 2022 г. N 380. Доступ из справ.- правовой системы «КонсультантПлюс».

26 О порядке перевозки отдельных видов древесины и (или) продукции ее переработки грузовым автомобильным транспортом [Электронный ресурс]: Постановление Правительства Российской Федерации от 30.12.2022 г. № 2552. Доступ из справ.- правовой системы «КонсультантПлюс».

27 Падалко, К.С. Особенности таможенно-тарифного регулирования в условиях ЕАЭС / Падалко К.С. — Текст : непосредственный // Форум молодой науки. - 2021. - №4. - Режим доступа: <https://cyberleninka.ru/article/n/osobennosti-tamozhenno-tarifnogo-regulirovaniya-v-usloviyah-eaes>. - 17.01.2023.

28 Парсаданян, М. А. К вопросу о запрете экспорта необработанной древесины / Парсаданян М. А. — Текст : непосредственный // Вопросы российской юстиции. - 2020. - №9. — Режим доступа: <https://cyberleninka.ru/article/n/k-voprosu-o-zaprete-eksporta-neobrabotannoy-drevesiny>. - 22.02.2023.

29 Поконов, А. А. Лесопромышленный комплекс России в 2020 году: проблемы и перспективы развития / Поконов А. А. — Текст : непосредственный // Московский экономический журнал. - 2020. - №12. — Режим доступа: <https://cyberleninka.ru/article/n/lesopromyshlennyy-kompleks-rossii-v-2020-godu-problemy-i-perspektivy-razvitiya>. - 16.01.2023.

30 Процедура экспорта пиломатериалов. //Таможня Инфо: офиц. сайт. — Режим доступа: <https://tamozhnya-info.ru/other/ehksport-pilomaterialov.html>. - 30.04.2023.

31 Распоряжение Правительства РФ от 11 февраля 2021 г. №312-р «Стратегия развития лесного комплекса Российской Федерации до 2030 года». — Режим доступа: <https://www.garant.ru/products/ipo/prime/doc/400235155/>.

32 Романов, И. А. Лесопромышленный комплекс России. История и современные тенденции / И. А. Романов. — Текст : непосредственный // Молодой ученый. — 2023. — № 15 (462). — С. 141-148. — Режим доступа: <https://moluch.ru/archive/462/101220/>. - 14.05.2023.

33 Таможенное право : учебное пособие для вузов / Т. А. Матвеева. — 2-е изд., доп. — Москва : Издательство Юрайт, 2023. — 224 с. — (Высшее образование). — ISBN 978-5-534-12254-1. — Текст : электронный // Образовательная платформа Юрайт [сайт]. С. 20. — Режим доступа: <https://urait.ru/bcode/518778/p.20>. - 09.03.2023.

34 Шум, Н. М. Экспорт леса как часть внешней экономики РФ / Шум Н. М. — Текст : непосредственный // Материалы Всероссийской научно-практической конференции «Наука и социум». - 2020. - №XIII. — Режим доступа: <https://cyberleninka.ru/article/n/eksport-lesa-kak-chast-vneshney-ekonomiki-rf>. - 15.03.2023.