

Министерство науки и высшего образования Российской Федерации
Федеральное государственное бюджетное образовательное учреждение
высшего образования
АМУРСКИЙ ГОСУДАРСТВЕННЫЙ УНИВЕРСИТЕТ
(ФГБОУ ВО «АмГУ»)

Факультет экономический
Кафедра финансов
Направление подготовки 38.03.01 – Экономика
Направленность (профиль) образовательной программы Финансы и кредит

ДОПУСТИТЬ К ЗАЩИТЕ
Зав. кафедрой
Самойлова Е.А. Самойлова
« 15 » 06 2021 г.

БАКАЛАВРСКАЯ РАБОТА

на тему: Финансовая устойчивость страховой организации (на примере ООО
СК «Гелиос»)

Исполнитель
студент группы 771-об

Д.С. Соловьева 15.06.2021 Д.С. Соловьева
(подпись, дата)

Руководитель
зав. кафедрой,
канд. экон. наук

Самойлова 15.06.2021 Е.А. Самойлова
(подпись, дата)

Нормоконтроль
ассистент

С.Ю. Колупаева 15.06.2021 С.Ю. Колупаева
(подпись, дата)

Министерство науки и высшего образования Российской Федерации
Федеральное государственное бюджетное образовательное учреждение
высшего образования
АМУРСКИЙ ГОСУДАРСТВЕННЫЙ УНИВЕРСИТЕТ
(ФГБОУ ВО «АмГУ»)

Факультет Экономический
Кафедра Финансы

УТВЕРЖДАЮ

Зав. кафедрой

Самойлова С.А.

подпись

И.О. Фамилия

« 22 » 03 2021 г.

ЗАДАНИЕ

К бакалаврской работе студента Соколовых
Финансы Спартаковна

1. Тема бакалаврской работы Финансовая устойчивость
страховой организации (на примере ООО СК "Темос")
(утверждено приказом от 05.04.2021 № 658-У2)

2. Срок сдачи студентом законченной работы 15.06.2022

3. Исходные данные к бакалаврской работе:

Бухгалтерская (финансовая) отчетность ООО
СК "Темос" за 2018-2020 гг.

Содержание бакалаврской работе (перечень подлежащих к разработке вопросов):

1 Теоретические основы финансовой устойчивос-
ти страховой компании

2 Организационно-правовая характеристика
ООО СК "Темос"

3 Финансовая устойчивость ООО СК "Темос"

4. Перечень материалов приложения: Бухгалтерская (финан-
совая) отчетность ООО СК "Темос"

5. Консультанты по бакалаврской работе: нет

6. Дата выдачи задания 22.03.2022

Руководитель бакалаврской работы Самойлова Елена
Алексеевна - зав. кафедрой, канд. экон. наук
Фамилия, Имя, Отчество, ученная степень, ученное звание

Задание принял к исполнению (дата): 22.03.2022 Соколов
(подпись студента)

РЕФЕРАТ

Бакалаврская работа содержит 68 с., 30 таблиц, 9 рисунков, 50 источников, 2 приложения

СТРАХОВАНИЕ, СТРАХОВАЯ ОРГАНИЗАЦИЯ, СТРАХОВЩИК, СТРАХОВЫЕ ПРЕМИИ, ФИНАНСОВАЯ УСТОЙЧИВОСТЬ, КРЕДИТОСПОСОБНОСТЬ, ЛИКВИДНОСТЬ, РЕНТАБЕЛЬНОСТЬ, ПЛАТЕЖЕСПОСОБНОСТЬ

Целью написания бакалаврской работы является повышение уровня финансовой устойчивости ООО СК «Гелиос» на основе предложенных мероприятий.

Предметом исследования является финансовая устойчивость страховой организации.

Объектом исследования является общество с ограниченной ответственностью страховая компания «Гелиос» (сокращенное наименование: ООО СК «Гелиос»).

Период исследования: 2018 – 2020 гг.

В первом разделе бакалаврской работы рассмотрены теоретические основы финансовой устойчивости страховой компании.

Во втором разделе бакалаврской работы изучена организационно-правовая характеристика ООО СК «Гелиос».

В третьем разделе представлена финансовая устойчивость ООО СК «Гелиос».

СОДЕРЖАНИЕ

Введение	5
1 Теоретические основы финансовой устойчивости страховой компании	7
1.1 Понятие финансовой устойчивости и факторы, влияющие на нее	7
1.2 Методы управления финансовой устойчивостью страховой компании	14
1.3 Особенности функционирования страхового рынка России	17
2 Организационно-правовая характеристика ООО СК «Гелиос»	23
2.1 Организационно-правовая характеристика ООО СК «Гелиос»	23
2.2 Анализ основных экономических показателей деятельности ООО СК «Гелиос»	25
2.3 Проблемы формирования финансовых результатов ООО СК «Гелиос»	27
3 Финансовая устойчивость ООО СК «Гелиос»	32
3.1 Характеристика типа финансовой устойчивости ООО СК «Гелиос»	32
3.2 Коэффициентный анализ финансового состояния ООО СК «Гелиос»	36
3.3 Проблемы обеспечения финансовой устойчивости ООО СК «Гелиос»	45
3.4 Разработка и обоснование мероприятий, направленных на улучшение финансовой устойчивости ООО СК «Гелиос»	51
Заключение	62
Библиографический список	64
Приложение А Бухгалтерская (финансовая) отчетность ООО СК «Гелиос»	69
Приложение Б Справка о результатах проверки текстового документа на наличие заимствований	99

ВВЕДЕНИЕ

Актуальность выбранной темы заключается в том, что обеспечение финансовой устойчивости и платежеспособности страховой компании влияет на качество активов и собственных средств.

ООО СК «Гелиос» является динамично развивающейся страховой компанией, занимающей шестое место на рынке страховых услуг на Дальнем Востоке. При этом компания обладает всеми видами лицензий на страхование (кроме страхования жизни).

Целью написания бакалаврской работы является повышение уровня финансовой устойчивости ООО СК «Гелиос» на основе предложенных мероприятий.

Предметом исследования является финансовая устойчивость страховой организации.

Объектом исследования является общество с ограниченной ответственностью страховая компания «Гелиос» (сокращенное наименование: ООО СК «Гелиос»).

Задачами бакалаврской работы являются:

- раскрыть понятие финансовой устойчивости и факторы, влияющие на нее, методы управления финансовой устойчивостью и особенности функционирования страхового рынка России;
- представить организационно-правовую характеристику и анализ основных экономических показателей деятельности ООО СК «Гелиос»;
- представить характеристику типа финансовой устойчивости и коэффициентный анализ финансового состояния ООО СК «Гелиос»;
- определить проблемы обеспечения финансовой устойчивости, а также разработать и обосновать мероприятия, направленные на улучшение финансовой устойчивости ООО СК «Гелиос».

Нормативной базой исследования являются нормативно-правовые акты, регламентирующие деятельность страховых организаций в части общей организации деятельности, ведения бухгалтерского и налогового учета, формирования

и представления отчетности, проведения аудита и иных особенностей.

Информационной базой исследования являются материалы учебной и периодической литературы в области экономики и страхования, организационная документация, а также бухгалтерская (финансовая) отчетность ООО СК «Гелиос».

Основу методологии исследования составляют методы анализа, синтеза обобщения, монографический метод, структурный коэффициентный, трендовый анализ.

Период исследования: 2018 – 2020 гг.

1 ТЕОРЕТИЧЕСКИЕ ОСНОВЫ ФИНАНСОВОЙ УСТОЙЧИВОСТИ СТРАХОВОЙ КОМПАНИИ

1.1 Понятие финансовой устойчивости и факторы, влияющие на нее

Страховая компания выполняет множество функций (рисунок 1):



Рисунок 1 – Функции страховой компании

Страховая организация должна обеспечивать достаточную финансовую устойчивость страхового, финансового и инвестиционного рисков для ведения страховой деятельности. Финансовая устойчивость означает способность страховщика выполнять свои обязательства, вытекающие из договоров страхования в «нормальных» и неблагоприятных экономических условиях. Анализируя данные финансовой отчетности страховщика, можно оценить текущее финансовое состояние компании, перспективы и темпы ее развития, наличие денежных средств и эффективность их использования, финансовое обеспечение.¹

Уплаченный уставный капитал, а также наличие страховых резервов и система перестрахования являются основой финансовой устойчивости страховой организации. Определить уровень финансовой устойчивости можно исходя из собственных ресурсов, стоимости активов страховщика и обязательств страховой компании.

Финансовая отчетность страховщика является основным источником информации о финансовой устойчивости организации. Следует отметить, что финансовая устойчивость страховой компании регулируется на законодательном

¹ Бычкова, С.М. Методика анализа финансовой устойчивости предприятия // Известия Санкт-Петербургского государственного аграрного университета. 2016. № 3. С. 247.

уровне. В главе 3 Закона Российской Федерации от 27 ноября 1992 г. 4015-1 «Об организации страхового дела в Российской Федерации» определены условия обеспечения финансовой устойчивости страховой организации² (рисунок 2):

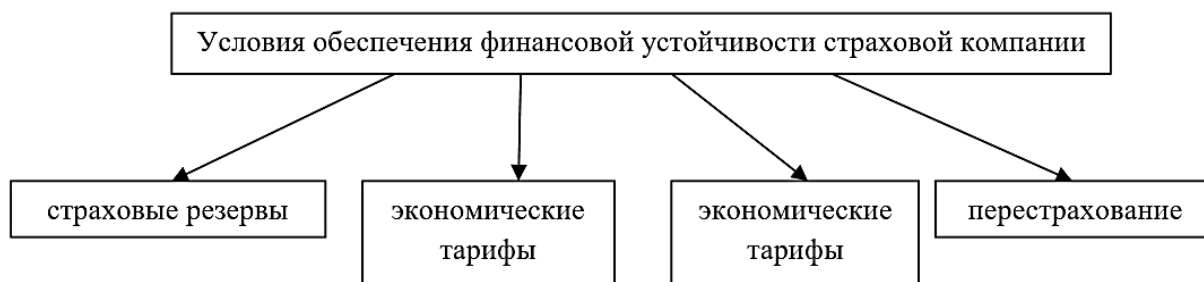


Рисунок 2 - Условия обеспечения финансовой устойчивости страховой компании Закона Российской Федерации от 27.11.1992 г. № 4015-1 «Об организации страхового дела в Российской Федерации»

Финансовая устойчивость страховщика - это способность выполнять свои обязательства, вытекающие из договоров страхования, в случае любых изменений экономической среды. Финансовая устойчивость страховых операций - это постоянное уравнивание или превышение доходов над расходами страховщика в целом по страховому фонду. Обеспечение финансовой устойчивости в первую очередь основывается на оптимальном уровне страховых тарифов и достаточной концентрации ресурсов страхового фонда, при которой становится возможной территориальная и временная раскладка ущерба.

Оценивая финансовую устойчивость страховщика, можно определить важные количественные параметры деятельности, их сильные и слабые стороны, а также определить пути решения возникающих проблем. Используя эту методику, следует разработать состав показателей, т.е. чем шире набор показателей, тем надежнее и обоснованнее выводы о финансовом состоянии страховой организации. Но в то же время разнообразие неравных показателей усложняет практическое применение этой методики.

² Хаусова, О.С. Направления повышения конкурентоспособности предприятия с целью укрепления его финансовой устойчивости // Вестник Академии знаний. 2016. № 12 (1). С. 49.



Рисунок 3 – Внешние и внутренние факторы, оказывающие значительное влияние на финансовую устойчивость страховой компании³

Финансовая устойчивость всех видов страхования зависит, прежде всего, от количества договоров и тарифной ставки, т.е. чем больше договоров страхования, тем выше финансовая устойчивость. При этом чем выше тарифная ставка, тем ниже эта устойчивость. Следует отметить, что страховой резерв зависит от величины тарифной ставки (нетто), т.е. чем выше ставка, тем больше резерв.

Страховые организации обращаются за помощью к перестраховщикам, чтобы обезопасить себя от финансовых затруднений. Страховщик определяет собственный лимит удержания для определенных групп рисков в соответствии со своими финансовыми возможностями. Органы страхового надзора установили максимальный размер удерживаемых собственных средств – не более 10% от

³ Омурзаков, С.А. Методика анализа финансовой устойчивости предприятия // Территория науки. 2018. № 1. С. 106.

собственных средств страховщика. Страховая организация обязана передать на перестрахование часть риска, превышающую ее собственные удержания. В результате принятия на себя большого количества одинаковых мелких рисков страховая организация может оказаться в ситуации, когда в исключительных обстоятельствах все эти риски реализуются одновременно, т.е. происходит их накопление.

Превращение мелких рисков в один большой ведет к большим убыткам страховой компании. В страховой практике кумуляция становится причиной банкротства страховщика, потому что в этом случае для покрытия расходов требуется не только использование всех страховых резервов, но и собственного капитала. Передача части рисков в перестрахование позволяет решить ряд важных задач, таких как:

- расширение сферы деятельности (принятие большого количества рисков) и повышение конкурентоспособности;

- стабилизация результатов деятельности страховщика на длительный период времени в случае отрицательных результатов по всему страховому портфелю в течение года;

- защита собственных активов при неблагоприятных обстоятельствах.

Финансовая устойчивость страховщика достигается за счет:

- 1) увеличения уставного капитала и иных собственных средств страховой компании (к собственным средствам вместе с уставным капиталом относятся добавочный и резервный капитал, фонды специального назначения, нераспределенная прибыль);

- 2) приведения размера уставного капитала с размером чистых активов в соответствии с законодательством;

- 3) применения правильно рассчитанных, дифференцированных и достаточно гибких страховых тарифов;

- 4) создания страховых резервов, гарантирующих выплату премий в порядке, установленном нормативными и методическими документами;

- 5) соблюдения стандарта максимальной ответственности страховщика за конкретный риск;
- 6) перестрахования при страховании крупных рисков;
- 7) соблюдения нормативного соотношения размеров активов и обязательств страховщика;
- 8) уменьшения дебиторской и кредиторской задолженности.⁴

Интерес страховых компаний определяется в увеличении страхового резерва, т.е. для повышения устойчивости страхования необходимо увеличить количество договоров или долю резерва в нетто-ставке. Таким образом, резерв взносов - это не абсолютная величина финансовой стабильности, а относительная «внутренняя» величина. Следовательно, при определении фактического размера имеющихся активов необходимо рассчитать несвязанные страховые резервы, которые влияют на рост этих активов. При определении платежеспособности соответствующие статьи актива и пассива баланса также могут быть пересчитаны по коэффициенту риска. Особый интерес должно представлять нарушение отдельных статей баланса активов и пассивов из-за инфляции. Такие статьи обязательно должны быть переоценены.

Достижение реальной платежеспособности также является одним из важнейших аспектов обеспечения финансовой устойчивости страховых компаний. Специфика концепции платежеспособности страховой компании отражается в особенностях создания обязательств и ресурсов для их исполнения, а также в необходимости дополнительных финансовых гарантий исполнения обязательств, как реакции на рисковый характер деятельности страховой компании. Страховщик может гарантировать безусловное выполнение своих обязательств только собственным капиталом, что служит дополнительной финансовой гарантией платежеспособности страховщика.⁵ Такая гарантия представляет собой резерв платежеспособности, которая с экономической точки зрения свободна от обяза-

⁴ Омурзаков, С.А. Методика анализа финансовой устойчивости предприятия // Территория науки. 2018. № 1. С. 107.

⁵ Хаусова, О.С. Направления повышения конкурентоспособности предприятия с целью укрепления его финансовой устойчивости // Вестник Академии знаний. 2016. № 12 (1). С. 50.

тельств страховой организации.⁶

Платежеспособность является частным проявлением финансовой устойчивости, поскольку отражает ее способность платить по обязательствам в «нормальных» условиях. Важно подчеркнуть разницу в оценке факторов, влияющих на фактическое финансовое состояние страховой организации и платежеспособность как качественную характеристику этого состояния.

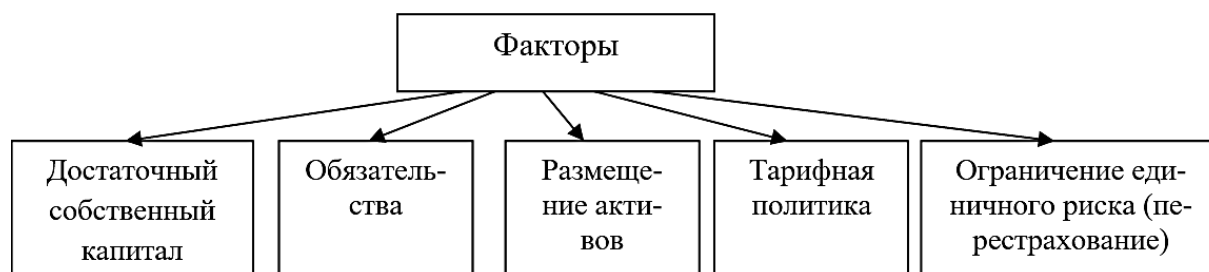


Рисунок 4 - Факторы, обеспечивающие финансовую устойчивость страховщика⁷

В статье 25 закона РФ от 27.11.1992 г. «Об организации страхового дела» предусматривается, что гарантиями обеспечения финансовой устойчивости страховщика, являются экономически обоснованные страховые тарифы; страховые резервы, достаточные для удовлетворения обязательств по договорам страхования, сострахования, перестрахования, взаимного страхования; собственные средства; перестрахование.

Федеральный закон от 10.10.2003 г. «О внесении изменений и дополнений в Закон «Об организации страхового дела в РФ» предусматривает ряд принципиальных нововведений, часть которых связана с повышением требований к финансовой устойчивости и платежеспособности страховых организаций. В соответствии с п. 3 ст. 25 Закона об организации страхового дела, страховщики должны обладать полностью оплаченным уставным капиталом, размер которого определяется на основе базового размера его уставного капитала, равного 30 миллионам рублей, и следующих коэффициентов:

⁶ Подчепалева, О.А. Понятие и сущность финансовой устойчивости предприятия // Молодой ученый. 2019. № 5. С. 132.

⁷ Омурзаков, С.А. Методика анализа финансовой устойчивости предприятия // Территория науки. 2018. № 1. С. 108.

- страхование имущественных интересов, связанных с причинением вреда жизни и здоровью граждан, оказанием им медицинских услуг, владением пользованием и распоряжением имуществом, обязанностью по возмещению ущерба, причиненного другим лицам, осуществляющим предпринимательскую деятельность (страхование от несчастных случаев и болезней, страхование здоровья, страхование имущества, страхование гражданской ответственности и коммерческих рисков);

- страхование имущественных интересов, связанных с достижением гражданами определенного возраста или срока, со смертью с наступлением иных событий в жизни граждан (страхование жизни);

- осуществление перестрахования, а также страхования в сочетании с перестрахованием.

В соответствии со ст. 26 закона «Об организации страхового дела в РФ», средства страховых резервов могут быть использованы исключительно для осуществления страховых выплат. Страховые резервы должны формироваться и размещаться в соответствии с правилами, утвержденными федеральным органом исполнительной власти по надзору за страховой деятельностью:

1) приказ Министерства финансов РФ от 11.06.2002 г. № 51н «Об утверждении Правил формирования страховых резервов по видам страхования иным чем страхование жизни»;

2) приказ Министерства финансов РФ от 08.08.2005 г. № 100н «Об утверждении правил размещения страховых резервов».

Различное регулирование формирования резервов по страхованию жизни и по иным видам страхования объясняется спецификой страхования жизни как накопительного страхования.

Расчет тарифов по страхованию жизни рассчитывается с использованием актуарных методов с использованием таблицы смертности и нормы доходности, а также выплаты страховых сумм в случае смерти застрахованного, дожития страхователя до истечения срока действия договора, выплаты пенсии страхователю

Финансовое законодательство устанавливает требования к вложению денежных средств страховых резервных фондов в имущество таким образом, чтобы гарантировать выполнение обязательств страховых компаний по выплате сумм возмещения. Порядок размещения страховых резервов регулируется Приказом Минфина РФ от 22 февраля 1999 г. № 16н. Для покрытия страховых резервов принимаются следующие виды активов, перечень которых ограничен (рисунок 5):

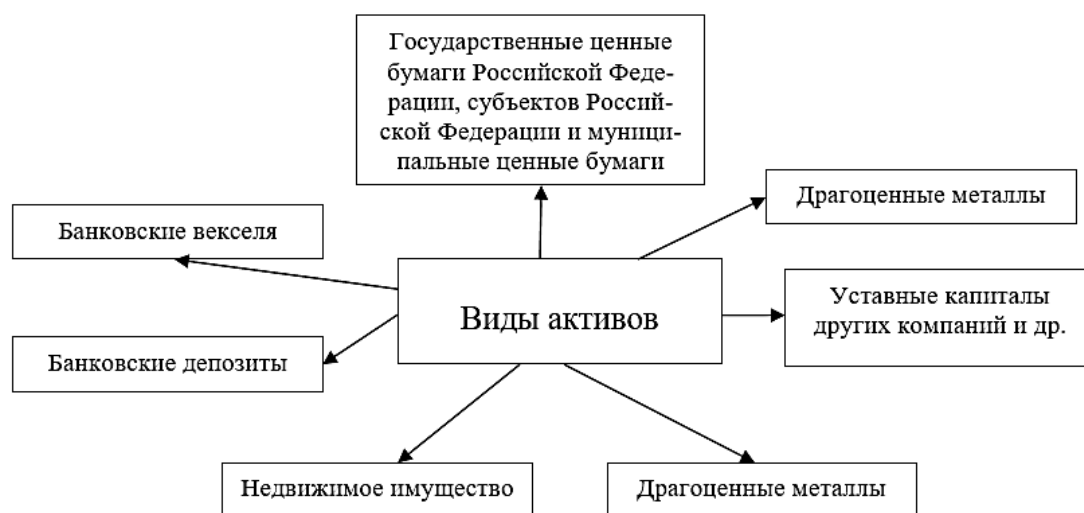


Рисунок 5 – Виды активов, покрывающие страховые резервы⁸

Проблема финансовой устойчивости страховых компаний в условиях переходной рыночной экономики является достаточно актуальной. Невыполнение страховщиками своих обязательств может привести к тяжелым экономическим и социальным последствиям.⁹

1.2 Методы управления финансовой устойчивостью страховой компании

В нынешних кризисных условиях деятельность страховых организаций осуществляется в условиях конкурентоспособности, а финансовое состояние страховых организаций является главным фактором обеспечения ее жизнедея-

⁸ Бычкова С.М. Методика анализа финансовой устойчивости предприятия // Известия Санкт-Петербургского государственного аграрного университета. 2016. № 3. С. 250.

⁹ Омурзаков С.А. Методика анализа финансовой устойчивости предприятия // Территория науки. 2018. № 1. С. 110.

тельности в рамках рыночной экономики.

Государственные регулирующие органы различных государств уделяют особое внимание проблеме обеспечения платежеспособности страховых компаний. В международной страховой практике даже в условиях стабильной макроэкономической ситуации регулярно проверяются меры и создаются условия для обеспечения платежеспособности страховых компаний.

Страховой рынок обладает атрибутивными признаками. Страховая защита - главный атрибут страхового рынка. На рынке страхования страхователь получает страховую защиту для достижения своей основной цели - защиты своих имущественных интересов от возможных убытков, которые имеют все шансы наступить в результате опасных аварийных событий. С этой же целью страховщик, создающий страховой продукт, защищает имущественные интересы застрахованного. Для всех участников защитных отношений важно сохранять материальные, культурные ценности, природные ресурсы, экологическое равновесие и здоровье человека. Но у страховщика как у предпринимателя есть ещё одна цель – получение прибыли. В этом случае проявляется двойственный характер страховщика: принимая на себя риск убытков от опасных аварийных событий, страховщик сам несет страховой риск, то есть финансовый риск потери прибыли в результате реализации страхового случая.¹⁰

Финансовая устойчивость страховой организации, регулируемая государством, определяется как способность компании выполнять свои обязательства перед другими участниками рынка, как в прошлом, так и в настоящем. Финансовая устойчивость в соответствии с законом Российской Федерации «Об организации страхового дела в Российской Федерации» обеспечивается экономически обоснованными тарифами, страховыми резервами, наличием уставного капитала и развитой системой перестрахования. Однако эти показатели необходимо соотносить с рисками, которые аккумулируются в договорах страхования. В настоящее время в страховой науке активно обсуждается методология разрешения споров между участниками страховых отношений с использованием методологии

¹⁰ Бычкова С.М. Методика анализа финансовой устойчивости предприятия // Известия Санкт-Петербургского государственного аграрного университета. 2016. № 3. С. 251.

управления конфликтами компромиссов для достижения локальных компромиссов между страховщиком и страховщиком.

В результате локального компромисса между страховщиком и страхователем возникают новые типы отношений, которые воплощаются в тарифных, финансовых и маркетинговых стратегиях. Это требует пересмотра «модели перераспределения» на страховом рынке. Переход от «компенсационных» отношений между страховщиком и страхователем к «защитным» страховым отношениям становится допустимым. Защитные страховые отношения между страхователем и страховщиком выражаются в преобразовании защитной функции страхования в рисковую, а затем предупредительную. При отсутствии данного вида трансформации невозможно достичь основной цели страхования - защитить имущественные интересы страхователей.¹¹

Повышение платежеспособности страховой организации достигается за счет снижения страховых выплат за счет предотвращения рисков и ограничения размера убытков от опасных несчастных случаев. Внешним проявлением финансовой устойчивости страховой организации, а именно ее способности покрывать финансовые обязательства за счет ликвидных активов, является платежеспособность страховой организации. Страховые премии, уплачиваемые страхователями на основании договоров страхования, которые страховщик аккумулирует в страховые резервы, «созданные страховщиками для предотвращения, ограничения и устранения убытков от опасных аварийных событий», являются основным источником финансирования страховой организации. Однако страховые резервы также являются основным источником инвестиций страховщика. Отсюда следует, что чем меньше расходуется страховых резервов, тем выше инвестиционный потенциал, тем больше страховщик может заработать от вложений и купить активы высокого качества.

Если страховой рынок вернется к практике предотвращения страховых рисков с целью снижения вероятности возникновения страховых случаев, то в таком случае можно будет достичь локального компромисса в противоречивых

¹¹ Ковалева А.В. Механизмы обеспечения финансовой устойчивости предприятий // Гуманитарные и экономические науки. 2017. № 2 (11). С. 73.

целях участников страховых отношений. Повышение платежеспособности страховых организаций возможно за счет уменьшения размера страховых выплат, что является основной статьей расходов страховой организации. Предотвращение рисков и, как следствие, снижение убытков страховщика, оплачиваемые из страховых резервов, позволит страховщику снизить страховые тарифы. Снижение страховых тарифов повысит доступность страховых услуг как для граждан, так и для бизнеса. Это важнейший фактор повышения платежеспособного спроса на страховые услуги.¹²

Управление финансовой устойчивостью страховых компаний неразрывно связано с управлением рисками страховой компании. Конфликты для страховщика и страхователя могут быть разрешены путем достижения локальных компромиссов между участниками страховых отношений.¹³

Предотвращение рисков снизит вероятность наступления страховых случаев и размер убытков от реализации страховых рисков и, как следствие, снизит затраты страховщика на выплаты. Таким образом, можно согласовать основные цели участников страховых экономических отношений. В свою очередь, сокращение объема страховых выплат укрепят финансовую устойчивость страховой компании. Снижение выплат также позволит страховщику снизить размер страховых тарифов, что будет способствовать увеличению платежеспособного спроса на страховые услуги и повышению эффективности страхового рынка в целом.

1.3 Особенности функционирования страхового рынка России

Согласно синергетической концепции развития финансового рынка, для России паритетными были бы условия, при которых российским страховым компаниям открывают все. У многих российских компаний нет кредитной истории, нет четко прописанной миссии, неконкурентоспособным является организационный капитал, большинство компаний проходят лишь стадию инжиниринговой модернизации.

Сращивание страхового, банковского, инвестиционного и финансового ка-

¹² Подчепалева О.А. Понятие и сущность финансовой устойчивости предприятия // Молодой ученый. 2019. № 5. С. 134.

¹³ Ковалева А.В. Механизмы обеспечения финансовой устойчивости предприятий // Гуманитарные и экономические науки. 2017. № 2 (11). С. 74.

питала является следствием перелива капитала, с одной стороны, с другой – заинтересованности в универсализации обслуживания клиентов и использовании сети продаж страховых услуг для продаж банковских услуг и наоборот (так называемое банковское страхование), а также появлением новых финансовых услуг, призванных обеспечить страховую защиту страхователей. При этом на некоторых национальных рынках активы страховщиков сравнимы с активами крупнейших банковских и финансовых институтов.¹⁴

В результате слияний и поглощений, связанных с взаимным проникновением страхового и банковского капиталов, формируются крупнейшие транснациональные страховые компании, обладающие активами, размер которых сравним с крупнейшими транснациональными корпорациями. Формирование интегрированных бизнес-групп явилось следствием концентрации и поглощений страховщиков, с одной стороны, а также аналогичных процессов, происходящих с клиентами страховых компаний.

Сетевые инновационные компании, с отличной репутацией, пользуются особым расположением клиентов и инвесторов. Наиболее прибыльными корпорациями последних двух десятилетий являются те, которые сами, производя высокие технологии, обеспечили им применение в сфере услуг и информатике. Этим во многом определяется стремительное развитие обеих сфер.

Финансовые и информационные услуги будут производиться внутри корпорации, если издержки совокупного производства меньше, чем при их покупке. Размер сети страховой компании определяется положительным эффектом масштаба, то есть субаддитивностью издержек. Соответственно, уменьшение субаддитивности издержек способствует приостановлению вертикальной экспансии сетевой корпорации, ограничивает ее вертикальный рост. Субаддитивность издержек определяет также и вертикальные размеры корпорации: выбор корпорации между покупкой на рынке или производством внутри сети продуктов последовательных стадий переработки.

Изменения последних лет, произошедшие с «продавцами» страховых

¹⁴ Хаусова О.С. Направления повышения конкурентоспособности предприятия с целью укрепления его финансовой устойчивости // Вестник Академии знаний. 2016. № 12 (1). С. 53.

услуг: услуг по прямому страхованию (страхованию жизни и страхованию иному, чем страхование жизни), перестрахованию и посреднических услуг в области страхования, в наибольшей мере определяют развитие мирового страхового хозяйства и отражают процессы глобализации и интеграции.

Помимо количественных изменений, происходят и существенные изменения, затрагивающие содержание услуг, предоставляемых брокерами страхователям. Помимо традиционных услуг по размещению страхового риска, в функции брокеров входит оценка и анализ страхового риска, услуги по управлению риском, управлению активами, оценке убытков и т.п.

Главной причиной существенных изменений, происходящих в структуре мирового страхового рынка, являются:

- дальнейшая концентрация страхового бизнеса и усиление роли крупнейших международных страховых компаний;

- изменение структуры потребления страховых услуг в сторону увеличения доли страхования жизни и других видов личного страхования в результате изменений социальной политики государств;

- сокращение доли развитых страховых рынков США и Европы в структуре поступления страховых премий в результате высокого уровня насыщения потребительского спроса на традиционные виды страховых услуг.¹⁵

Существенной особенностью процесса интеграции на российском страховом рынке можно считать, что страховые компании, безусловно, недокапитализированы. В результате, большинство страховых компаний, зарегистрированных в этих странах, не имеющих законодательных ограничений на участие иностранных страховых и перестраховочных обществ в капитале национальных страховщиков, являются в настоящее время дочерними обществами иностранных страховщиков.

Среди параметров порядка, создающих большую устойчивость мега-операторам финансового рынка, можно выделить: проведение единой финансово-инвестиционной, информационной и маркетинговой политики и использова-

¹⁵ Скороходова Ю.В. Меры укрепления финансовой устойчивости организации // Молодой ученый. 2018. № 8. С. 107.

ние единого организационно-информационного механизма выработки стратегических решений.¹⁶

В результате интеграционного взаимодействия гармонического типа формируется специфическая структура – сетевая. Так, в глобальной финансовой сфере конкурентоспособные и конкуренто устойчивые институты и институциональные нормы контрактных отношений между экономическими агентами и финансовыми операторами возникают при условии транспарентности ведения бизнеса и наличия репутационного менеджмента, способствующего росту нематериальных активов и расширению системы контрактного поведения.

Страховые компании сегодня нацелены на жесткую сегментации рынков по потребителям. Российские перестраховочные компании отличаются низкой финансовой емкостью, не обладают достаточными финансовыми инструментами и остро нуждаются в институте брокерства, развитие которого на национальном рынке находится в начальном состоянии по информационному, финансовому, организационному уровням. С формированием рыночных отношений российские компании работали в условиях жесткой конкуренции с транснациональными страховочными корпорациями.

Сфера страховых отношений отличается высокой социальной составляющей, чтобы можно было бы безнаказанно абстрагироваться от ряда системных взаимосвязей этого сектора с экономической и социальной подсистемами страны. Финансовый кризис в условиях глобальной экономики приобретает системный характер реализации.

Финансово устойчивыми субъектами страхового рынка, проявляющими тенденцию к росту, наиболее быстро становились компании, которые не выполняли функции реального управления рисками, а выступали инфраструктурной составляющей в системе финансовой оптимизации по отношению к подразделениям производственно-экономической деятельности. Тренд финансовых поглощений, определяющий стратегию развития крупных национальных банков и страховых компаний, появился в результате проведения целой серии «серых»

¹⁶ Хаусова О.С. Направления повышения конкурентоспособности предприятия с целью укрепления его финансовой устойчивости // Вестник Академии знаний. 2016. № 12 (1). С. 53.

схем на российском страховом рынке.

Российские страховые компании, принадлежащие финансово - промышленным группам, были ориентированы на стратегии риск-менеджмента еще в меньшей степени, чем операторы страхового рынка, занимающиеся налоговой оптимизацией. Институционально-финансовая модель кэптивных страховых компаний по характеру спекулятивных интересов в основном приближала их все более к англо-американской модели.

Вместе с тем, постоянные изменения в структуре организационного капитала и менеджмента свидетельствовали о низком уровне консалтинговой составляющей страхового риск-менеджмента в этих российских структурах.

Таким образом, можно сделать вывод, что ни одна из первоначальных институционально-структурных форм страхового бизнеса не удовлетворяла требованиям современного финансового консалтинга и страхового менеджмента, несмотря на достаточно высокую финансовую составляющую организационного капитала страховщика в структуре интегрированного рискменеджмента финансово-промышленных групп.¹⁷

Недостатки существующих форм организации управления рисками очевидны: минимальная степень страховой ответственности по застрахованным рискам, низкий уровень страховых выплат, отсутствие консалтинга по сопровождению страхового договора определили низкую востребованность реального страхования. Снижение социальной и экономической роли страховых компаний на российском рынке определило тренд его развития на основе доминирования схем финансовой оптимизации, и, соответственно, отсутствие возможности подключения мощного эффекта, способствующего обеспечению финансовой устойчивости хозяйствующих субъектов, населения и государства от деятельности страховых операторов.

В связи с этим, актуальность приобретает анализ социальной среды деятельности страховых институтов, задач финансовых операторов, особенно банков и страховых компаний по выполнению ряда значимых для экономического

¹⁷ Скороходова Ю.В. Меры укрепления финансовой устойчивости организации // Молодой ученый. 2018. № 8.- С. 108.

оборота функций. В стратегической карте развития страхового сектора оптимизационный консалтинг вследствие этого формировал и модели налогового поведения национальных экономических агентов.

Преодолевая кризис, отдельные банки пошли по достаточно распространенному пути укрупнений и слияний. В результате, с одной стороны, наметился разрыв между производственными и финансовыми составляющими ФПГ и конгломератов, с другой – появились тенденции слияния власти и бизнеса, в том числе, и на региональном уровне. Возникло явление, хорошо известное на страховом и банковском рынках, которое можно охарактеризовать как «административный ресурс».¹⁸

¹⁸ Хаусова О.С. Направления повышения конкурентоспособности предприятия с целью укрепления его финансовой устойчивости // Вестник Академии знаний. 2016. № 12 (1). С. 54.

2 ОРГАНИЗАЦИОННО-ПРАВОВАЯ ХАРАКТЕРИСТИКА ООО СК «ГЕЛИОС»

2.1 Организационно-правовая характеристика ООО СК «Гелиос»

Общество с ограниченной ответственностью страховая компания «Гелиос» (ООО СК «Гелиос») – это высокотехнологичная универсальная федеральная страховая компания, основанная в 1993 году. Компания имеет значительное присутствие на Дальнем Востоке и Сибири и входит в число ведущих страховщиков региона.

Правовое регулирование страховой деятельности организаций представлено следующими нормативно-правовыми актами:

- Гражданский кодекс (глава 4 «Юридические лица»);
- федеральный закон от 27.11.1992 г. № 4015-1 «Об организации страхового дела в Российской Федерации»;
- федеральный закон от 25.04.2002 № 40-ФЗ «Об обязательном страховании и владельцев транспортных средств» (ОСАГО) и другие.

Основными продуктовыми направлениями Компании являются продукты защиты здоровья (ДМС, телемедицина, критические заболевания) и страхование автомобилей (КАСКО, ОСАГО). Продажа полисов преимущественно осуществляется через агентскую сеть, банки-партнеры и дистанционно по телефону (рисунок 6).



Рисунок 6 – Структура страхового портфеля ООО СК «Гелиос»

Одним из ключевых направлений деятельности Компании является развитие российско-китайского сотрудничества в сфере страхования. Компания успешно работает в рамках реализации безвизового Соглашения между Российской Федерацией и Китайской Народной Республикой с момента введения обязательного страхования российских туристов, выезжающих в КНР в составе безвизовых туристических групп.

Подразделения компании включают 100 дополнительных офисов, расположенных в 24 субъектах РФ (рисунок 7).



Рисунок 7 – Территориальное расположение дополнительных офисов
ООО СК «Гелиос»

Следует отметить, что ООО СК «Гелиос» является динамично развивающейся страховой компанией, занимающей шестое место на рынке страховых услуг (кроме страхования жизни) на Дальнем Востоке. При этом компания обладает всеми видами лицензий на страхование (кроме страхования жизни).

Генеральный директор является руководящим текущей деятельностью и несущий весь предпринимательский риск. В прямом подчинении у директора, находится заместитель директора, которые руководит деятельностью отделов и служб организации (бухгалтерия, экономический отдел, юридический отдел, отдел выплат и претензий, отдел кадров). Организационная структура управления

ООО СК «Гелиос» представлена на рисунке 8.



Рисунок 8 - Организационная структура управления ООО СК «Гелиос»

Представленная организационная структура имеет функциональный тип, что позволяет освободить линейных руководителей от решения группы специальных задач, нормализовать процессы и управленческие операции, исключить повторения выполняемых функций, а также снизить потребность в крупных специалистах.

2.2 Анализ основных экономических показателей деятельности ООО СК «Гелиос»

Влияние внешних факторов оказало негативное воздействие на нераспределенную прибыль деятельности ООО СК «Гелиос» (таблица 1). Так, в анализируемом периоде (2019 – 2020 гг.) наблюдается тенденция к снижению на 114,1 млн. руб. Остальные показатели, напротив, имеют тенденцию к росту.

Таблица 1 – Оценка основных экономических показателей деятельности ООО СК «Гелиос» за 2018 – 2020 гг.

Показатели	Значение показателей, тыс. руб.			Изменения показате- лей 2019 г. к 2018 г.		Изменения показате- лей 2020 г. к 2019 г.	
	2018 г.	2019 г.	2020 г.	абсолют- ный при- рост	темп роста, процент	абсолют- ный при- рост	темп роста, процент
1	2	3	4	5	6	7	8
Количество заключен- ных договоров страхова- ния, шт	1 289	2 601	2 759	1 312	В 2 раза больше	158	106,07
Заработанные страховые премии – нетто- перестрахование, тыс. руб.	3 424 970	3 407 931	3 668 848	-17 039	99,5	260 917	107,66
Состоявшиеся убытки – нетто-перестрахование, тыс. руб.	1 590 830	1 569 744	1 721 524	-21 086	98,67	151 780	109,67
Резервы по страхованию иному, чем страхование жизни, тыс. руб.	2 151 880	2 232 565	2 475 806	80 685	243 241	3,75	10,9
Резервы-оценочные обя- зательства, тыс. руб.	30 677	18 743	19 546	-11 934	61,10	803	104,28
Нераспределенная при- быль (непокрытый убы- ток), тыс. руб.	176 722	(184 487)	(298 557)	-361 209	-104,39	-114 070	161,83
Итого совокупный доход (расход) за отчетный период, тыс. руб.	11 504	-360 634	-114 070	-372 138	В 34,35 раза больше	246 564	-68,37

Количество заключенных договоров страхования увеличилось в период 2019 – 2020 гг. на 158 тыс. шт., а в период 2018 – 2019 гг. увеличилось на 1 312 тыс. шт., что говорит о высоком спросе на страховые услуги данной компании.

Заработанные страховые премии – нетто-перестрахование имеют тенденцию к росту, где в период 2019 – 2020 гг. увеличились на 260,9 млн. руб. (в относительном выражении 107,7 %) и составляют 3 668,8 млн. руб. на 2020 г.

Состоявшиеся убытки – нетто-перестрахование также имеют тенденцию к увеличению, при этом на 2020 г. составили 1 721,5 млн. руб. Данное положение связано с ростом страховых выплат по страхованию иному, чем страхование жизни.

Также следует отметить, что в 2019 г. страховой организацией был получен непокрытый убыток в размере 184 487 тыс. руб., а в 2020 г. в размере 298 557 тыс. руб., что негативно характеризует результаты деятельности ООО

СК «Гелиос» и является следствием негативного влияния факторов внешней среды, в частности, неблагоприятной политической и экономической ситуации в стране.

Снижение совокупного дохода ООО СК «Гелиос» за отчетный период за 2018 – 2019 гг. произошло на 372 138 тыс. руб. (в 34,35 раза больше). В 2019 – 2020 гг., напротив, совокупный расход снизился на 246 564 тыс. руб., или на 68,37 %. При этом в 2020 г. страховой компанией был получен совокупный расход за отчетный период в размере 114 070 тыс. руб.

Таким образом, проведенное исследование основных экономических показателей деятельности ООО СК «Гелиос» позволило выявить положительную тенденцию роста показателей, но при этом, есть факторы, которые негативно сказываются на определенные экономические показатели.

2.3 Проблемы формирования финансовых результатов ООО СК «Гелиос»

В целях анализа финансовых результатов ООО СК «Гелиос» за 2018 – 2020 гг., в таблице 2 представлена динамика доходов и расходов, а также показателей прибыли (убытков).

Таблица 2 – Динамика показателей, которые участвуют в формировании финансовых результатов ООО СК «Гелиос» за 2018 – 2020 гг.

Показатели	Значение показателей, тыс. руб.			Изменения показателей 2019 г. к 2018 г.		Изменения показателей 2020 г. к 2019 г.	
	2018 г.	2019 г.	2020 г.	абсолютный прирост, тыс. руб.	темпы прироста, процент	абсолютный прирост, тыс. руб.	темпы прироста, процент
1	2	3	4	5	6	7	8
Заработанные страховые премии – нетто-перестрахование	3 424 970	3 407 931	3 668 848	-17 039	-0,5	260 917	7,66
Состоявшиеся убытки – нетто-перестрахование	1 590 830	1 569 744	1 721 524	-21 086	-1,33	151 780	9,67
Расходы по ведению страховых операций – нетто – перестрахование	956 534	1 545 514	1 560 664	588 980	61,57	15 150	0,98

Продолжение таблицы 2

1	2	3	4	5	6	7	8
Отчисления от страховых премий	44 672	53 132	65 308	8 460	18,94	12 176	22,92
Прочие доходы по страхованию иному, чем страхование жизни	13 085	7 316	11 489	-5 769	-44,09	4 173	57,04
Прочие расходы по страхованию иному, чем страхование жизни	215 676	183 543	134 901	-32 133	-14,9	-48 642	-26,5
Итого доходов за вычетом расходов от страховой деятельности	630 344	63 313	197 939	-567 031	-89,96	134 626	212,64
Процентные доходы	87 094	83 506	89 735	-3 588	-4,12	6 229	7,46
Доходы за вычетом расходов по операциям с финансовыми инструментами, оцениваемыми по справедливой стоимости	-15 698	76 410	2 214	92 108	-586,75	-74 196	-97,10
Доходы за вычетом расходов по операциям с финансовыми активами, имеющимися для продажи	-57 507	-	-	-	-	-	-
Доходы за вычетом расходов от операций с инвестиционным имуществом	5 948	2 295	-41 963	-3 653	-61,42	-44 258	-1928,45
Доходы за вычетом расходов по операциям с иностранной валютой	33 572	-30 576	44 008	-64 148	-191,08	74 584	-243,93
Прочие инвестиционные доходы за вычетом расходов	17 969	-36 739	24 515	-54 708	-304,46	61 254	-166,73
Итого доходов за вычетом расходов от инвестиционной деятельности	71 379	94 895	118 509	23 516	32,95	23 614	24,88
Общие и административные расходы	-709 831	-585 547	-569 074	124 284	-17,51	16 473	-2,81
Процентные расходы	-	4 846	2 304	-	-	-2 542	-52,46
Прочие доходы	40 968	4 078	133 975	-36 890	-90,05	129 897	3 185,31
Прочие расходы	2 518	12 900	20 383	10 382	412,31	7 483	58,01
Итого доходов (расходов) от прочей операционной деятельности	-671 381	-599 215	-457 785	72 166	-10,75	141 430	-23,60
Прибыль (убыток) до налогообложения	30 342	-441 007	-141 337	-471 349	-1 553,45	299 670	-67,95
Доход (расход) по налогу на прибыль	-1 8838	80 373	27 267	99 211	-526,65	-53 106	-66,07

Продолжение таблицы 2

1	2	3	4	5	6	7	8
Прибыль (убыток) после налогообложения	11 504	-360 634	-114 070	-372 138	-3 234,86	246 564	-68,37
Итого совокупный доход (расход) за отчетный период	11 504	-360 634	-114 070	-372 138	-3 234,86	246 564	-68,37

Представленные в таблице 2 сведения позволяют сделать вывод о увеличении результата от операций по страхованию иному, за счет существенного увеличения рассматриваемого показателя в 2018 – 2019 гг. (на 567 031 тыс. руб., или в 9,96 раза), а также в 2019 – 2020 гг. на 15 150 тыс. руб. (темп прироста составил 0,98 %).

Следует отметить, что динамика рассматриваемого показателя обусловлена влиянием как внешних, так и внутренних факторов. К внешним факторам следует отнести, в первую очередь, экономические и политические факторы, такие как, рост конкуренции в сфере страхования, изменение уровня жизни населения, нестабильная политическая ситуация в стране и другие. В качестве внутренних факторов, повлиявших на результаты страховой деятельности ООО СК «Гелиос», следует отметить изменение ассортимента страховых услуг, квалификация персонала, финансовые ресурсы страховой компании и другие.

Величина доходов за вычетом расходов от инвестиционной деятельности ООО СК «Гелиос» также имеет положительную динамику. Так, в 2019 – 2020 гг. наблюдается увеличение показателя на 23 614 тыс. руб. (темп прироста составил 24,88%), а в 2018 – 2019 гг. увеличился на 23 516 тыс. руб. (темп прироста составил 32,95 %). Таким образом, в целом, за 2018 – 2020 гг. наблюдается увеличение результатов от инвестиционной деятельности ООО СК «Гелиос».

В отношении операционной деятельности ООО СК «Гелиос», в анализируемом периоде получен убыток, при этом, величина постепенно снижается.

Динамика представленных показателей привела к убытку до налогообложения ООО СК «Гелиос», что крайне отрицательно характеризует финансовую деятельность исследуемой страховой компании. Аналогичная динамика наблюдается в отношении убытка после налогообложения и общего совокупного дохода

за отчетный период. При этом за 2019 – 2020 гг. величина данного показателя увеличилась на 246,6 млн. руб.

В целях дополнения анализа финансовых результатов ООО СК «Гелиос», проведен анализ рентабельности деятельности страховой компании, результаты которого представлены в таблице 3.

Таблица 3 - Уровень рентабельности деятельности ООО СК «Гелиос» за 2018 – 2020 гг.

Наименование показателя	Значение показателей, процент			Изменения, процентный пункт		
	2018 г.	2019 г.	2020 г.	2019 г. к 2018 г.	2020 г. к 2019 г.	2020 г. к 2018 г.
Рентабельность страховой деятельности	115,29	117,10	113,12	1,81	-3,98	-2,17
Рентабельность активов	24,09	8,78	5,47	-15,31	-3,31	-18,62
Рентабельность продаж	25,62	8,59	5,39	-17,03	-3,2	-20,23
Рентабельность собственного капитала	1,60	11,77	57,86	10,17	46,09	56,26
Рентабельность заемного капитала	33,03	9,97	6,06	-23,06	-3,91	-26,97
Чистая рентабельность	0,34	-10,58	-3,11	-10,92	7,47	-3,45
Экономическая рентабельность (рентабельность совокупного капитала)	0,34	-1,01	-33,34	-1,35	-32,33	-33,68

Рентабельность – показатель, характеризующий эффективность деятельности финансово-хозяйственных субъектов. Показатели, приведенные в таблице 3, позволяют сделать вывод о снижении эффективности деятельности ООО СК «Гелиос», что связано с превышением темпов роста состоявшихся убытков над темпами роста прибыли.

Значение показателей рентабельности активов страховой компании снизилось, в анализируемом периоде на 18,62 процентных пункта, что свидетельствует о сокращении эффективности использования ресурсов страховой компании.

Также в 2019 – 2020 гг. наблюдается снижение рентабельности продаж ООО СК «Гелиос» на 3,2 процентных пункта, что связано с превышением темпа роста заработанных страховых премий над темпом роста прибыли компании.

Чистая рентабельность в 2019 - 2020 гг. имеет отрицательные значения, за счет получения убытка от совокупной деятельности ООО СК «Гелиос». При

этом в 2020 г. отмечен рост показателя на 7,47 процентных пункта по сравнению с 2019 г. Аналогичной тенденцией обладает экономическая рентабельность исследуемой страховой компании.

Таким образом, учитывая полученные в ходе анализа результаты, в современных условиях существует необходимость разработки и внедрения мероприятий, направленных на увеличение доходов и снижение расходов ООО СК «Гелиос».

3 ФИНАНСОВАЯ УСТОЙЧИВОСТЬ ООО СК «ГЕЛИОС»

3.1 Характеристика типа финансовой устойчивости ООО СК «Гелиос»

В целях определения типа финансовой устойчивости ООО СК «Гелиос», проведена оценка капитала страховой компании. Так, источники формирования имущества ООО СК «Гелиос» представлены собственными и заемными средствами. При этом большая величина исследуемого показателя представлена заемными источниками, которые представлены в бухгалтерском балансе ООО СК «Гелиос» как обязательства (таблица 4).

Таблица 4 – Динамика источников формирования имущества ООО СК «Гелиос» за 2018 – 2020 гг.

Показатели	Значение показателей, тыс. руб.			Абсолютный прирост, тыс. руб.		Темп прироста, процент	
	2018 г.	2019 г.	2020 г.	2019 г. к 2018 г.	2020 г. к 2019 г.	2019 г. к 2018 г.	2020 г. к 2019 г.
1	2	3	4	5	6	7	8
Займы и прочие привлеченные средства	-	38 971	15 503	38 971	-23 468	х	-60,22
Кредиторская задолженность по операциям страхования, сострахования и перестрахования	391 612	569 598	628 587	177 986	58 989	45,45	10,36
Резервы по страхованию иному, чем страхование жизни	2 151 880	2 232 565	2 475 806	80 685	243 241	3,75	10,9
Отложенные аквизиционные доходы	564	629	504	65	-125	11,52	-19,87
Обязательства по текущему налогу на прибыль	9 168	-	-	-9 168	-	-100	х
Резервы-оценочные обязательства	30 677	18 743	19 546	-11 934	803	-38,90	4,28
Прочие обязательства	72 759	75 278	125 820	2 519	50 542	3,46	67,14
Итого обязательства	2 656 660	2 935 784	3 265 766	279 124	329 982	10,51	11,24
Уставный капитал	524 000	524 000	524 000	-	-	х	х

Продолжение таблицы 4

1	3	4	5	6	7	8	
Резервный капитал	16 093	16 668	16 668	575	-	3,57	х
Нераспределенная прибыль (непокрытый убыток)	176 722	(184 487)	(298 557)	-361 209	-114 070	-204,39	61,83
Итого капитал	716 815	356 181	342 111	-360 634	-14 070	-50,31	-3,95
Итого капитал и обязательства (итого источники формирования имущества)	3 373 475	3 291 965	3 607 877	-81 510	315 912	-2,42	9,6

В целом за 2018 – 2020 гг., величина заемных источников формирования имущества ООО СК «Гелиос» имеет тенденцию к росту, при этом увеличение в 2018 – 2019 гг. составило 279 124 тыс. руб. (или на 10,51 %), а в 2019 – 2020 гг. (на 329 982 тыс. руб., что составляет 11,24 % в относительном выражении).

Следует отметить, что существенная величина заемных средств ООО СК «Гелиос» представлена резервами по страхованию, иному, чем страхование жизни, величина которого составила в 2020 г. более 2,4 млрд. руб. и имеет тенденцию к росту (в 2018 – 2019 гг. на 80 685 тыс. руб., или на 3,75 %, а в 2019- 2020 гг. на 243 241 тыс. руб., или на 10,9 %).

Аналогичной тенденцией характеризуется величина кредиторской задолженности ООО СК «Гелиос» по операциям страхования, сострахования и перестрахования, что обусловлено увеличением масштабов страховой деятельности исследуемой организации за 2018 – 2020 гг.

Негативной тенденцией, выявленной в ходе исследования, является сокращение собственного капитала ООО СК «Гелиос» в целом за 2018 – 2020 гг., что в основном обусловлено снижением величины показателя на 360 634 тыс. руб. (50,31 %) за 2018 – 2019 гг. Снижение собственного капитала ООО СК «Гелиос» связано со снижением величины нераспределенной прибыли компании, имеющей динамику, аналогичную динамике собственного капитала страховщика, в результате роста конкуренции в страховой сфере на территории Российской Федерации в анализируемом периоде времени.

Таблица 5 – Структура источников формирования имущества ООО СК «Гелиос» за 2018 – 2020 гг.

Показатели	Структура показателей, процент			Изменения, процентный пункт	
	2018 г.	2019 г.	2020 г.	2019 г. к 2018 г.	2020 г. к 2019 г.
Займы и прочие привлеченные средства	-	1,18	0,43	1,18	-0,75
Кредиторская задолженность по операциям страхования, сострахования и перестрахования	11,61	17,30	17,42	5,69	0,12
Резервы по страхованию иному, чем страхование жизни	63,79	67,82	68,62	4,03	0,8
Отложенные аквизиционные доходы	0,02	0,02	0,01	-	-0,01
Обязательства по текущему налогу на прибыль	0,27	-	-	-	-
Резервы-оценочные обязательства	0,91	0,57	0,54	-0,34	-0,03
Прочие обязательства	2,16	2,29	3,49	0,13	1,2
Итого обязательства	78,75	89,18	90,52	10,43	1,34
Уставный капитал	15,53	15,92	14,52	0,38	-1,39
Резервный капитал	0,48	0,51	0,46	0,03	-0,04
Нераспределенная прибыль (непокрытый убыток)	5,24	-5,60	-8,28	-10,84	-2,67
Итого капитал	21,25	10,82	9,48	-10,43	-1,34
Итого капитал и обязательства (итого источники формирования имущества)	100	100	100	-	-

Таким образом, наибольшая доля в структуре источников формирования имущества ООО СК «Гелиос» представлена заемными источниками (90,52 % в 2020 г.), при этом в 2018 – 2019 гг. наблюдается рост показателя на 10,43 процентных пункта (таблица 5).

Высокая доля указанного показателя, в основном обусловлена высоким удельным значением резервов по страхованию иному, чем страхование жизни (68,62 % в 2020 г.). Показатель также имеет тенденцию к росту.

Также достаточно существенную долю имеет кредиторская задолженность по операциям страхования, сострахования и перестрахования (17,42 % в 2020 г.). Доля остальных показателей не превышает 3 %.

Удельный вес собственного капитала ООО СК «Гелиос» имеет тенденцию к снижению: изменение доли показателя произошло с 21,25 % в 2018 г. до 9,48 %

в 2020 г. Наиболее существенная доля в составе собственного капитала ООО СК «Гелиос» представлена уставным капиталом (14,52 % в 2020 г.), при этом его доля превышает долю собственного капитала исследуемой страховой компании в 2020 г., за счет получения убытка в 2020 г., что позволило получить отрицательное значение удельного веса.

Таким образом, проведенный анализ позволил выявить негативные тенденции, которые, в первую очередь, обусловлены существенным превышением величины заемного капитала над собственным, а также сокращением удельного веса собственного капитала страховой компании в анализируемом периоде.

В целях определения типа финансовой устойчивости ООО СК «Гелиос» на основе трехкомпонентного показателя, в таблице 6 представлены необходимые сведения.

Таблица 6 – Исходные данные для определения типа финансовой устойчивости ООО СК «Гелиос» за 2019 – 2020 гг.

Показатели	Значение показателей, тыс. руб.			Абсолютный прирост, тыс. руб.		Темп прироста, процент	
	2018 г.	2019 г.	2020 г.	2019 г. к 2018 г.	2020 г. к 2019 г.	2019 г. к 2018 г.	2020 г. к 2019 г.
1	2	3	4	5	6	7	8
Собственный капитал (СК)	716 815	356 181	342 111	-360 634	-14 070	-50,31	-3,95
Внеоборотные активы: нематериальные активы, основные средства, незавершенное строительство (ВНА)	47 020	121 363	29 933	74 343	-91 430	158,11	-75,34
Наличие собственных оборотных средств (СК + ДП - ВНА) (СОС)	773 231	328 839	370 821	-444 392	41 982	-57,47	12,77
Долгосрочные кредиты и займы: резервы по страхованию жизни, долгосрочные кредиты и заемные средства, доходы будущих периодов, резервы предстоящих расходов, резерв предупредительных мероприятий и прочие обязательства (ДП)	103 436	94 021	58 643	-9 415	-35 378	-9,10	-37,63

Продолжение таблицы 6

1	2	3	4	5	6	7	8
Собственные и долгосрочные заемные источники (СОС + ДП)	820 251	450 202	429 264	-370 049	-20 938	-45,11	-4,65
Краткосрочные кредиты и займы, кредиторская задолженность (ККЗ)	391 612	608 569	608 536	216 957	-33	55,40	-0,01
Общая величина основных источников (СОС + ДП + ККЗ)	1 268 279	1 031 429	1 038 000	-236 850	6 571	-18,67	0,64
Общая величина запасов (З)	8 379	6 313	5 987	-2 066	-326	-24,66	-5,16
Излишек (+) или недостаток (-) собственных оборотных средств (СОС-З)	+764 852	+322 526	+364 834	-442 326	42 308	-57,83	13,12
Излишек (+) или недостаток (-) собственных и долгосрочных заемных источников (СОС+ДП-З)	+811 872	+443 889	+423 477	-367 983	-20 412	-45,33	-4,60
Излишек (+) или недостаток (-) общей величины основных источников (СОС+ДП+ККЗ-З)	+1 259 900	+1 025 116	+1 032 013	-234 784	6 897	-18,64	0,67
Трехкомпонентный показатель типа финансовой ситуации	(1; 1; 1)	(1; 1; 1)	(1; 1; 1)	x	x	x	x

Данные таблицы 6 свидетельствуют о том, что ООО СК «Гелиос» имеет достаточно собственных средств и относится в течение всего исследуемого периода 2018 – 2020 гг. первому типу финансовой устойчивости – абсолютная финансовая независимость. При этом следует отметить, что рассмотренная методика не учитывает резервы по страхованию иному, чем страхование жизни, что позволяет определить необходимость проведения коэффициентного анализа финансового состояния ООО СК «Гелиос».

3.2 Коэффициентный анализ финансового состояния организации

Анализ бухгалтерского баланса по степени ликвидности очень важен для анализа финансового состояния страховой компании. Структура показателей бухгалтерского баланса формирует уровень ликвидности компании. В таблице 7 приведены показатели бухгалтерского баланса ООО СК «Гелиос» за 2018 – 2020 гг. по степени ликвидности.

Таблица 7 - Показатели бухгалтерского баланса ООО СК «Гелиос» за 2018 – 2020 гг. по степени ликвидности

Показатели	Значения показателей, тыс. руб.			Структура показателей, процент		
	2018 г.	2019 г.	2020 г.	2019 г. к 2018 г.	2020 г. к 2019 г.	2020 г. к 2018 г.
А1, наиболее ликвидные активы	1 755 288	1 586 183	1 403 124	44,87	47,02	42,62
А2, быстрореализуемые активы	586 949	335 487	469 071	15,00	9,94	14,25
А3, медленно реализуемые активы	1 122 543	1 046 075	948 874	28,70	31,01	28,82
А4, труднореализуемые активы	447 166	405 730	470 896	11,43	12,03	14,30
Итого активы	3 911 946	3 373 475	3 291 965	100,00	100,00	100,00
П1, наиболее срочные пассивы	623 428	391 612	569 598	15,94	11,61	17,30
П2, краткосрочные пассивы	2 504 154	2 192 289	2 251 937	64,01	64,99	68,41
П3, долгосрочные пассивы	79 054	72 759	114 249	2,02	2,16	3,47
П4, постоянные пассивы	705 310	716 815	356 181	18,03	21,25	10,82
Итого пассивы	3 911 946	3 373 475	3 291 965	100,00	100,00	100,00

Наиболее ликвидные активы имеют наибольшую долю в структуре активов бухгалтерского баланса ООО СК «Гелиос» (42,62% в 2020 году), которые в основном представляют собой краткосрочные финансовые вложения. Дебиторская задолженность также является частью этой группы активов организации. Быстрореализуемые активы (14,25% в 2020 году) и труднореализуемые активы (14,30% в 2020 году) имеют наименьшую долю в структуре активов организации.

Наибольшую долю в структуре пассивов баланса ООО СК «Гелиос» имеют краткосрочные обязательства (68,41% в 2020 году), которые формируют краткосрочные обязательства компании. Наименьшую долю в структуре обязательств исследуемой страховой организации занимают долгосрочные пассивы (10,82% в 2020 году), в которые входят долгосрочные обязательства.

Оптимальная структура активов и пассивов бухгалтерского баланса обеспечивается выполнением требования превышения величины активов над пассивами по отношению к первым трем из представленных групп ресурсов по степени ликвидности и превышения пассивов над активами в отношении последних

групп ресурсов компании.

Результаты оценки ликвидности бухгалтерского баланса ООО СК «Гелиос» за 2018-2020 годы представлены в таблице 8.

Таблица 8 – Оценка ликвидности бухгалтерского баланса ООО СК «Гелиос» за 2018 – 2020 гг. по степени ликвидности

Требования соотношения	Расчет излишек (дефицита)	Величина излишек (дефицита), тыс. руб.			Абсолютное изменение, тыс. руб.		Относительное изменение, процент	
		2018 г.	2019 г.	2020 г.	2019 г. к 2018 г.	2020 г. к 2019 г.	2019 г. к 2018 г.	2020 г. к 2019 г.
A1> П1	A1 – П1	1 131 860	1 194 571	833 526	62 711	-361 045	5,54	-30,22
A2> П2	A2 – П2	-1 917 205	-1 856 802	-1 782 866	60 403	73 936	-3,15	-3,98
A3> П3	A3 – П3	1 043 489	973 316	834 625	-70 173	-138 691	-6,72	-14,25
A4< П4	П4 – А4	-258 144	-311 085	114 715	-52 941	425 800	20,51	-136,88

Выполнение первого условия ликвидности бухгалтерского баланса ООО СК «Гелиос» говорит о платежеспособности страховой компании в среднесрочной перспективе, а также о наличии необходимого объема активов для покрытия наиболее срочных обязательств.

Второе неравенство не выполняется на протяжении всего анализируемого периода, что указывает на неплатежеспособность ООО СК «Гелиос» в долгосрочной перспективе.

Выполнение третьего неравенства свидетельствует о платежеспособности ООО СК «Гелиос» в течение средней продолжительности одного оборота оборотных средств.

Невыполнение четвертого неравенства в 2020 году свидетельствует об отсутствии минимальной ликвидности баланса исследуемой компании, т. е. не соблюдено требование минимальной ликвидности баланса: наличие собственных оборотных средств. При этом в 2018 г. и 2019 г. отмечена обратная ситуация.

Таким образом, бухгалтерский баланс ООО СК «Гелиос» характеризуется нехваткой быстрореализуемых активов на протяжении всего анализируемого периода, а также труднореализуемых активов в 2020 г. При этом отмечен суще-

ственный излишек наиболее ликвидных и медленно реализуемых активов.

Более подробная информация об уровне ликвидности компании позволяет получить оценка ликвидности бухгалтерского баланса страховой компании. В таблице 9 приведены результаты анализа ликвидности бухгалтерского баланса ООО СК «Гелиос» за 2018 – 2020 годы.

Таблица 9 – Уровень ликвидности бухгалтерского баланса ООО СК «Гелиос» за 2018 – 2020 гг.

Показатели	Нормативное значение	Значения показателей			Изменение показателей		
		2018 г.	2019 г.	2020 г.	2019 г. к 2018 г.	2020 г. к 2019 г.	2020 г. к 2018 г.
Общий показатель ликвидности	≥ 1	1,26	1,37	1,11	0,11	-0,26	-0,14
Коэффициент текущей ликвидности	1,5 – 2,5	1,38	1,35	1,25	-0,03	-0,10	-0,13
Коэффициент срочной ликвидности	0,7 – 1	0,70	0,72	0,62	0,02	-0,10	-0,08
Коэффициент критической ликвидности	$\geq 0,2$	0,23	0,15	0,2	-0,08	0,05	-0,03
Коэффициент платежеспособности	>1	2,95	2,15	2,17	-0,8	0,02	0,78

За анализируемый период наблюдается отрицательная динамика общего показателя ликвидности, которая в 2020 г. составила 1,11. При этом значение показателя не опускается ниже допустимого уровня, это говорит, о ликвидности активов страховой компании.

Коэффициент текущей ликвидности за весь период сократился на 0,13 руб. и составил 1,25 руб. в 2020 г. Это говорит о том, что на 1 руб. краткосрочных обязательств приходится 1,25 руб. оборотных средств ООО СК «Гелиос». Тем самым выполняется условие нормальной обеспеченности страховой организации оборотными средствами для покрытия краткосрочных обязательств.

Коэффициент срочной ликвидности, в период с 2018 по 2020 гг. имеет тенденцию к снижению, изменение показателя произошло на 0,08 руб., в 2020 г. и составил 0,62 руб. Это означает, что 62 % краткосрочных обязательств исследуемая страховая организация покрывает за счет денежных средств.

Показатель критической ликвидности в 2019 г. снизился на 0,08 руб., а в

2020 г. напротив, данный показатель увеличился на 0,05 руб. В целом, за анализируемый период коэффициент критической ликвидности равен или выше нормативного значения, что говорит о возможности полного погашения компанией текущих долгов за счет высоколиквидных активов.

Коэффициент платежеспособности компании позволяет определить достаточность собственных средств для выполнения своих обязательств. Резкое снижение коэффициента платежеспособности на 0,8 п.п. было отмечено в 2019 г., и его значение достигает 2,15. В период с 2019 по 2020 г. отмечается незначительный подъем показателя на 0,02 п.п. В целом, за весь период коэффициент платежеспособности выше нормативного значения, что свидетельствует о способности ООО СК «Гелиос» своевременно и полностью выполнять свои платежные обязательства.

Также рассчитаем коэффициент утраты платежеспособности, который показывает вероятное появление проблем, но не дает гарантию, что они обязательно наступят. Полученные данные отражены в таблице 10.

Таблица 10 – Анализ коэффициента утраты платежеспособности за 2019 – 2020 гг.

Показатели	Нормативное значение	Значение показателя на 2019 г.	Значение показателя на 2020 г.	Абсолютное изменение	Относительное изменение
Коэффициент утраты платежеспособности	>1	0,69	0,66	-0,03	-4,35

На основе полученных данных из таблицы 10, видно, что коэффициент утраты платежеспособности снизился на 0,03 и составил 0,66 в 2020 г. Данный коэффициент в двух периодах имеет значение ниже нормативного, это говорит о серьезных проблемах предприятия с платежеспособностью, и существует большая угроза возникновения просрочки. Но как говорилось ранее, что полученный коэффициент не гарантирует наступления проблем, а лишь несет ее вероятность.

На основе полученных результатов анализа ликвидности бухгалтерского баланса ООО СК «Гелиос» можно сделать вывод о том, что коэффициенты лик-

видности страховой компании в частности выше нормы, но имеются проблемы в отношении неполного погашения текущих долгов.

Показатели оборачиваемости ресурсов компании позволяют определить эффективность использования и продолжительность оборачиваемости ресурсов компании. В таблице 11 приведены результаты анализа деловой активности ООО СК «Гелиос» за 2018 – 2020 гг.

В анализируемом периоде стоимость оборачиваемости активов ООО СК «Гелиос» увеличивается на 0,28 оборота, что свидетельствует о превышении темпа роста заработанных страховых премий над темпом роста активов страховой компании. Т.е. в 2020 г. на рубль активов организации приходится больше заработанных страховых премий, чем в 2018 г.

Таблица 11 – Уровень деловой активности ООО СК «Гелиос» за 2018 – 2020 гг.

Показатели	2018 г.	2019 г.	2020 г.	Изменение показателей 2020 г. к 2018 г.	
				абсолют- ные	относитель- ные, процент
Коэффициент оборачиваемости активов, оборотов	0,75	0,94	1,02	0,28	36,84
Период оборачиваемости активов, дни	486,67	388,3	357,84	-128,82	-26,47
Коэффициент оборачиваемости собственного капитала, оборотов	4,53	4,82	6,35	1,82	40,22
Период оборачиваемости собственного капитала, дни	80,57	75,73	57,48	-23,09	-28,66
Коэффициент оборачиваемости кредиторской задолженности, оборотов	5,61	6,75	7,09	1,48	26,49
Период оборачиваемости кредиторской задолженности, дни	65,11	54,09	51,47	-13,63	-20,94
Коэффициент оборачиваемости дебиторской задолженности, оборотов	5,53	7,43	8,47	2,94	53,15
Период оборачиваемости дебиторской задолженности, дни	65,99	49,15	43,09	-22,90	-34,71
Коэффициент оборачиваемости оборотных активов, оборотов	0,83	1,06	1,18	0,35	42,28
Период оборачиваемости оборотных активов, дни	441,06	342,76	310	-131,06	-29,71
Коэффициент оборачиваемости денежных средств, оборотов	4,79	6,87	14,82	10,03	209,49
Период оборачиваемости денежных средств, дни	76,22	53,15	24,63	-51,59	-67,69

Также следует отметить, что скорость оборачиваемости собственного ка-

питала ООО СК «Гелиос» увеличилась на 1,82 оборота, что составляет 40,22% в относительном выражении. Это положение также связано с превышением темпа роста заработанных страховых премий над темпом роста собственного капитала организации, что, собственно, и привело к снижению длительности одного оборота собственного капитала компании и свидетельствует о повышении эффективности его использования.

Положительной тенденцией является увеличение оборачиваемости дебиторской и кредиторской задолженности на 1,48 и 2,94 оборотов соответственно. Данная тенденция свидетельствует о сокращении периода расчетов страховой компании с поставщиками, контрагентами и другими кредиторами, а также с потребителями страховых услуг и прочими дебиторами.

Указанная динамика является следствием реализации мер в 2018 – 2020 гг., направленных на сокращение величины кредиторской и дебиторской задолженности ООО СК «Гелиос» и недопущения ее дальнейшего роста.

Таким образом, в анализируемом периоде наблюдается рост показателей оборачиваемости ООО СК «Гелиос», что является причиной сокращения длительности одного оборота ресурсов страховой компании. Представленные результаты следует рассматривать положительную тенденцию, свидетельствующую о наличии необходимого уровня деловой активности ООО СК «Гелиос».

Соотношение собственного и заемного капитала отражается на уровне финансовой устойчивости компании. В таблице 12 представлены результаты анализа финансовой устойчивости ООО СК «Гелиос» за 2018 – 2020 гг.

Проанализировав динамику доли собственного капитала во всем капитале компании можно сказать, что в период с 2018 по 2020 гг., значение коэффициента находится ниже допустимого предела, при этом отмечено снижение показателя, что свидетельствует о сокращении доли собственного капитала ООО СК «Гелиос» в структуре капитала страховой компании. Таким образом, в 2020 г. доля собственного капитала организации в общей сумме средств, авансированных в ее деятельность, составляет всего 9 %. Такое значение коэффициента очень низкое и можно сделать вывод, что организация мало обеспечена соб-

СТВЕННЫМ КАПИТАЛОМ.

Таблица 12 – Уровень финансовой устойчивости ООО СК «Гелиос» за 2018 – 2020 гг.

Показатели	Нормативное значение ¹⁹	2018 г.	2019 г.	2020 г.	Изменение показателей		
					2019 г. к 2018 г.	2020 г. к 2019 г.	2020 г. к 2018 г.
Доля собственного капитала во всем капитале компании	> 0,5, оптимальное значение 0,6 – 0,7	0,21	0,11	0,09	-0,1	-0,02	-0,12
Доля страховых обязательств в капитале компании	> 0,5	0,62	0,64	0,68	0,01	0,04	0,05
Доля не страховых обязательств в капитале компании	< 0,5	0,38	0,36	0,32	-0,02	-0,04	-0,06
Коэффициент достаточности собственного капитала для покрытия страховых обязательств, руб.	> 0,3	0,34	0,16	0,14	-0,18	-0,02	-0,2
Уровень покрытия страховых резервов, процент	> 20	33,31	15,95	14,42	-17,36	-1,53	-18,89
Уровень долговой нагрузки, процент	< 35	14,96	21,36	21,34	6,4	-0,02	6,38
Уровень обеспеченности собственным капиталом, процент	> 15	21,25	10,82	9,48	-10,43	-1,34	-11,77
Показатель убыточности страховой компании, процент	20 - 75	46,45	46,06	42,35	-0,39	-3,71	-4,1

На основе полученных значений доли страховых обязательств в капитале компании в анализируемом периоде имеет тенденцию к росту. Значение показателя составляет 68 % от общего капитала организации в 2020 г., данное значение показателя высокое и говорит о том, что объем страховых операций организации также очень высок.

Коэффициент доли не страховых обязательств колебался, но оставался на

¹⁹ Требования к финансовой устойчивости страховой компании <https://www.lanta.ru/920/document/trebovaniya-k-nbsp-finansovoy-ustoychivosti-strakhovoy-kompanii/>

прежнем уровне и на конец анализируемого периода составлял 0,32, т. е. не страховые обязательства составляют 32% от общего капитала. Это свидетельствует о низкой зависимости компании от кредиторов.

Коэффициент достаточности собственного капитала для покрытия страховых обязательств в период с 2018 по 2020 гг. снизил свое значение с 0,34 руб. до 0,14 руб., при этом рассматриваемый показатель имеет низкие значения. Это говорит о том, что собственного капитала ООО СК «Гелиос» не достаточно для покрытия имеющихся страховых обязательств.

Уровень покрытия страховых резервов собственным капиталом отражает уровень устойчивости страховой компании с точки зрения способности покрытия обязательств за счет собственных средств. Основной составляющей величины совокупных обязательств страховой компании являются страховые резервы. Показатель сократился к 2020 г. и находится ниже нормативного значения. Таким образом, ООО СК «Гелиос» низкой финансовой устойчивостью для покрытия страховых резервов собственными средствами.

Уровень долговой нагрузки страховой компании оценивает объем заемных средств, которые страховая компания привлекает в свою деятельность, а также размер кредиторской задолженности, которые являются прямыми обязательствами страховой компании. Показатель имеет значения, находящиеся в нормативном пределе, при этом характеризуется тенденцией к росту, что означает о росте долговой нагрузки ООО СК «Гелиос» в анализируемом периоде, при этом долговая нагрузка страховой компании не позволяет судить о низкой финансовой устойчивости организации.

Уровень обеспеченности собственным капиталом отражает наличие необходимого уровня финансовой устойчивости ООО СК «Гелиос» в 2018 г., при этом отмечено снижение показателя в 2019 – 2020 гг., которое принимает величину ниже нормативного значения.

Показатель убыточности страховой компании характеризует, насколько объем заработанных страховых премий покрывает расходы страховой компании по страховым выплатам. Так, в 2018 – 2020 гг. объем заработанных страховых

премий ООО СК «Гелиос» способен покрыть имеющиеся расходы компании.

Таким образом, проведенный анализ финансовой устойчивости ООО СК «Гелиос» позволил определить недостаточный уровень собственных средств компании. При этом в целом, наблюдается наличие необходимого уровня финансовой устойчивости.

Таким образом, в анализируемом периоде наблюдается снижение эффективности деятельности ООО СК «Гелиос», что в основном, стало следствием роста конкуренции в сфере страховых услуг на территории Российской Федерации. И не смотря на широкую сеть филиалов страховой компании, отсутствие необходимого имущественного потенциала, а также собственного капитала в величине, позволяющей в полной мере покрывать страховые обязательства, позволяет сделать вывод о необходимости внедрения мероприятий, направленных на улучшение финансового состояния ООО СК «Гелиос». При этом проведенный финансовый анализ страховой компании позволил определить, что активы компании обладают необходимым уровнем ликвидности, при этом отмечен недостаток быстрореализуемых активов и постоянных пассивов, т.е. собственного капитала. Также на основе анализа коэффициентов ликвидности бухгалтерского баланса страховой компании определено, что организация способна отвечать по своим обязательствам. Показатели деловой активности характеризуются положительной тенденцией, что свидетельствует о повышении эффективности использования ресурсов компании. Также показатели финансовой устойчивости позволили определить независимость компании от внешних кредиторов, при этом имеется необходимость наращивания собственного капитала компании. При этом необходимо отметить снижение показателей рентабельности ООО СК «Гелиос», что определяет необходимость внедрения мероприятий, направленных на увеличение потребительского спроса в отношении предоставляемых страховых услуг, что приведет к росту величины заработанных страховых премий и прибыли компании.

3.3 Проблемы обеспечения финансовой устойчивости ООО СК «Гелиос»

Снижение финансовой устойчивости ООО СК «Гелиос», обусловлено сокращением собственного капитала страховой организации, величина которого имеет отрицательное значение в 2020 г. Результатом представленного положения является негативное влияния следующих факторов:

- упадок экономики в стране;
- сокращение реальных располагаемых доходов населения;
- рост конкурентной борьбы на рынке страховых услуг;
- сокращение численности населения из-за естественной и миграционной убыли;
- увеличение расходов страховой компании из-за роста курса иностранной валюты по отношению к рублю;
- сокращение финансовых доходов хозяйствующих субъектов, что влечет за собой снижение объемов продаж страховых услуг.

Факторы, представленные выше, являются результатами неблагоприятной экономической ситуации, приводящей к следующим угрозам финансовой устойчивости ООО СК «Гелиос»:

- угроза уменьшения размера заработанных премий в результате снижения потребительского спроса на страховые услуги компании;
- угроза увеличения попыток получения премий незаконным путем (в составе экономических преступлений);
- угроза сокращения совокупного дохода, в результате превышения величины состоявшихся убытков над заработанными премиями.

Экспертным методом была проведена оценка представленных угроз финансовой устойчивости ООО СК «Гелиос». В качестве экспертов приглашены: специалист экономического отдела (эксперт 1), специалист отдела выплат и претензий (эксперт 2), специалист юридического отдела (эксперт 3), специалист отдела страхования физических лиц (эксперт 4), специалист отдела страхования юридических лиц (эксперт 5). Для проведения оценки, использована десятибалльная шкала: 0 – отсутствие угрозы; 10 – максимальный уровень угрозы финансовой устойчивости.

Результаты оценки угроз финансовой устойчивости ООО СК «Гелиос» представлены в таблице 14.

Вероятность угроз финансовой устойчивости ООО СК «Гелиос» определяется как частное от деления среднего балла к максимально возможному баллу при оценке (10 баллов) в процентах.

По мнению экспертов, наиболее вероятными являются угрозы снижения совокупного дохода из-за превышения убытков над страховыми премиями, снижения заработанных премий из-за сокращения потребительского спроса на страховые услуги компании, а также роста попыток получения страховых премий незаконным путем.

Таблица 14 – Оценка угроз финансовой устойчивости ООО СК «Гелиос»

Угрозы финансовой устойчивости	Экспертная оценка					Средний балл	Вероятность угрозы, %
	эксперт 1	эксперт 2	эксперт 3	эксперт 4	эксперт 5		
Угроза снижения размера заработанных премий, в результате снижения потребительского спроса на страховые услуги компании	7	6	5	6	4	5,6	56
Угроза снижения совокупного дохода, в результате превышения величины состоявшихся убытков над заработанными премиями	5	6	5	7	6	5,8	58
Угроза роста попыток незаконного получения страховых премий (в рамках экономического преступления)	6	5	4	6	7	5,6	56

Среди фактов мошенничества с автострахованием наиболее часто встречаются факты преднамеренного совершения дорожно-транспортного происшествия с участием или без участия третьих лиц.

В целях исследования угрозы мошенничества со стороны страхователей в ООО СК «Гелиос», в таблицах 15 – 18 представлены необходимые сведения.

Сложности в выявлении фактов злонамеренного умысла, сговора свидетелей, наличия договоренности между участниками ДТП и сотрудниками ГИБДД,

наличие сговора между сторонами ДТП и др. вызывают трудности при квалификации фактов мошенничества в области автострахования.

При этом сами страховщики не принимают мер по расследованию таких действий при подозрении на мошенничество, а передают материалы в полицию для получения обоснованных доказательств отказа в уплате страховых выплат.

Таблица 15 – Количество выявленных фактов мошенничества по видам страхования в ООО СК «Гелиос» со стороны страховщиков за 2018 – 2020 гг.

Показатели	Значение показателей			Изменения показателей			
	2018 г.	2019 г.	2020 г.	2019 г. к 2018 г.		2020 г. к 2019 г.	
				абсолютный прирост	относительный прирост, процент	абсолютный прирост	относительный прирост, процент
1	2	3	4	5	6	7	8
Выявлено фактов мошенничества, всего	74 195,21	56 830,05	52 237,55	-17 365,16	-23,40	-4 592,50	-8,08
в том числе:							
- страхование имущества	12 613,19	9 206,47	7 365,49	-3 406,72	-27,01	-1 840,97	-20,00
- страхование здоровья	10 305,71	7 137,85	8 190,85	-3 167,86	-30,74	1 052,99	14,75
- автострахование	39 842,83	34 262,83	25 293,42	-5 579,99	-14,01	-8 969,41	-26,18
- другие виды страхования	11 433,48	6 222,89	11 387,79	-5 210,59	-45,57	5 164,90	83,00

Следует отметить, что наличие «пробелов» в действующем законодательстве, а также ряда возможностей, для совершения фактов мошенничества со стороны страхователей, приводит к увеличению этих фактов и ухудшению текущей ситуации в сфере автострахования. Эта угроза негативно сказывается на финансовом положении страховщиков и одновременно снижает уровень финансовой устойчивости страховых компаний.

Информация, приведенная в таблице 15, свидетельствует об уменьшении фактов выявления мошенничества в ООО СК «Гелиос» со стороны страхователей, при этом в 2019 г. наблюдается существенное снижение показателя по срав-

нению с 2020 г. из-за сокращения объема деятельности страховой компании в 2019 г.

Исходя из выше представленной таблицы 16, наибольшее количество фактов мошенничества за анализируемый период выявлено в сфере автострахования. Но стоит отметить, в 2019 г. данный увеличился на 6,59 п.п, а в 2020 г. снизился на 11,87 п.п. Вместе с тем ООО СК «Гелиос» регулярно совершенствует меры по выявлению фактов мошенничества, что оказывает большое влияние на снижение рассматриваемого показателя.

Таблица 16 – Структура количества выявленных фактов мошенничества по видам страхования в ООО СК «Гелиос» со стороны страховщиков за 2018 – 2020 гг.

Показатели	Структура показателей, %			Изменения, п.п	
	2018 г.	2019 г.	2020 г.	2019г. к 2018 г.	2020 г. к 2019 г.
1	2	3	4	5	6
Выявлено фактов мошенничества, всего	100	100	100	-	-
в том числе:					
- страхование имущества	17,00	16,20	14,10	-0,80	-2,10
- страхование здоровья	13,89	12,56	15,68	-1,33	3,12
- автострахование	53,70	60,29	48,42	6,59	-11,87
- другие виды страхования	15,41	10,95	21,80	-4,46	10,85

Из таблицы 17 следует отметить, что указанные выше факты мошенничества являются очевидными фактами, но есть часть фактов мошенничества, которые системы финансовой устойчивости ООО СК «Гелиос» не могут распознать в современных условиях. Полученные суммы страховых возмещений в результате фактов мошенничества со стороны страхователей представляют собой потенциальный ущерб для страховой компании, тем самым снижает финансовые результаты и уровень финансовой устойчивости ООО СК «Гелиос».

Существенная часть фактов мошенничества при страховании автомобилей

со стороны страхователей объясняется наличием возможности совершения действий в отношении незаконного получения страховых выплат из-за проблем в системе управления финансовой устойчивостью ООО СК «Гелиос», нечестность и коварными намерениями страхователей, а также сговором страхователей со сотрудниками исследуемой страховой компании или сотрудниками ДПС.

Таблица 17 – Суммы ожидаемых страховых выплат по договорам, в отношении которых были выявлены факты мошенничества в ООО СК «Гелиос» со стороны страховщиков за 2018 – 2020 гг.

Показатели	Значение показателей			Изменения показателей			
	2018 г.	2019 г.	2020 г.	2019 г. к 2018 г.		2020 г. к 2019 г.	
				абсолютный прирост	относительный прирост, процент	абсолютный прирост	относительный прирост, процент
1	2	3	4	5	6	7	8
Суммы ожидаемых страховых выплат по договорам, в отношении которых были выявлены факты мошенничества, всего, тыс. руб.	4 327,06	3 838,30	3 406,84	-488,76	-11,30	-431,46	-20,62
в том числе:							
- страхование имущества	628,64	519,98	352,95	-108,66	-17,28	-167,03	-32,12
- страхование здоровья	706,35	446,72	559,91	-259,64	-36,76	113,20	25,34
- автострахование	2 199,89	1 756,13	1 498,75	-443,76	-20,17	-257,38	-14,66
- другие виды страхования	792,18	1 115,47	993,22	323,29	40,81	-122,25	-10,96

В целях сокращения угроз попыток противозаконного получения страховых премий, в рамках выпускной квалификационной работы предлагается усовершенствование процессов проверки информации, а также внедрение специализированных сервисов, которые позволят выявить обман в делах по страховым выплатам.

Таблица 18 – Структура сумм ожидаемых страховых выплат по договорам, в отношении которых были выявлены факты мошенничества в ООО СК «Гелиос» со стороны страховщиков за 2018 – 2020 гг.

Показатели	Структура показателей, %			Изменения, п.п	
	2018 г.	2019 г.	2020 г.	2019г. к 2018 г.	2020 г. к 2019 г.
1	2	3	4	5	6
Суммы ожидаемых страховых выплат по договорам, в отношении которых были выявлены факты мошенничества, всего, тыс. руб.	100	100	100	-	-
в том числе:					
- страхование имущества	14,53	13,55	10,37	-0,98	-3,18
- страхование здоровья	16,32	11,64	16,44	-4,69	4,81
- автострахование	50,84	45,75	44,02	-5,09	-1,73
- другие виды страхования	18,31	29,06	29,17	10,75	0,11

Таким образом, проявление представленных угроз финансовой устойчивости может нанести непоправимый ущерб ООО СК «Гелиос». В то же время экологические факторы в текущей экономической ситуации могут дополнительно негативно повлиять на уровень финансовой устойчивости страховой компании. Поэтому для снижения угроз финансовой устойчивости ООО СК «Гелиос» необходимо разработать меры, направленные на снижение негативного воздействия угроз на деятельность исследуемой страховой компании.

3.4 Разработка и обоснование мероприятий, направленных на улучшение финансовой устойчивости ООО СК «Гелиос»

Среди представленных угроз финансовой устойчивости ООО СК «Гелиос» существует риск увеличения попыток получения страховых премий незаконным путем (в составе экономических преступлений). Указанная угроза способна негативным образом сказаться на финансовом положении и, в частности, финансовой устойчивости страховой компании. Данная проблема влечёт за собой снижение величины нераспределенной прибыли, следовательно, и снижение собственного капитала, который на 2020 г. составляет 9 % источников формирования имущества. Это является серьезной проблемой для компании, так как доля

собственного капитала в пассивах для страховых организаций должна быть не менее 15 %.

Также, одной из проблем данной компании является увеличение заемного капитала (91 % источников формирования имущества) за счет роста кредиторской задолженности по операциям страхования, сострахования и перестрахования и высоким удельным значением резервов по страхованию иному, чем страхование жизни.

Одним из этапов разработки мероприятий будет являться определение типа финансирования деятельности организации²⁰. Полученные данным занесем в таблицу 19.

Таблица 19 – Тип финансового кризиса деятельности ООО СК «Гелиос»

АКТИВ	ПАССИВ	
Внеоборотные активы = 50%	Собственный капитал = 9%	
Оборотные активы = 50%	Заемный капитал	Долгосрочные обязательства = 12%
		Краткосрочные обязательства = 79%
Итого валюта баланса (совокупные активы) = 100%	Итого валюта баланса (совокупные пассивы) = 100%	

На основании таблицы 19, страховая компания без принятия соответственных мер по укреплению финансовой устойчивости может оказаться в кризисной финансовой ситуации, где неудовлетворительная структура финансовых источников отражается в низком уровне собственного капитала – 9 % (где доля собственного капитала в пассивах должна быть не менее 19 %), а также в существенной величине заемного капитала, а именно краткосрочных обязательств – 79 %.

Принимая во внимание структуру активов, можно сделать вывод, что величина собственного капитала покрывает потребность в финансировании внеоборотных активов только на 18 %. Финансирование 78 % потребности во внеоборотных активах исполняется за счет краткосрочных заемных средств, что, бесспорно, в кратчайшее время может обернуться банкротством. Данная ситуа-

²⁰ Пласкова Н.С. Анализ финансовой устойчивости. М., 2010. С. 258.

ция может случиться из-за того, что срок оплаты краткосрочных обязательств наступит раньше, чем произойдет возмещение денежных средств.

Для решения данных проблем представим таблицу 20 с разработанными мероприятиями, направленные на улучшение финансовой устойчивости страховой компании.

Таблица 20 – Проблемы, влияющие на финансовую устойчивость ООО СК «Гелиос» и предлагаемые мероприятия по их решению

Проблемы	Причины	Предложения	Мероприятия
Снижение собственного капитала (составляет 9 % на 2020 г)	Снижение величины нераспределенной прибыли	Предупреждение мошенничества в сфере автострахования	1. Усиление мер проведения и оценивания достраховой экспертизы
			2. Внедрение автоматизированной системы, которая позволит выявить обман в делах по страховым выплатам
Увеличение заемного капитала (составляет 91 % на 2020 г)	Рост резервов по страхованию иному, чем страхование жизни.	Получение дохода по резервам незаработанной премии при не наступлении страхового случая	1. Расчет вероятности наступления страховых случаев по данным предыдущих лет. Получившийся остаток направить на покрытие убытков
			2. Внести изменения в ст. 26 Закона РФ от 27.11.1992 N 4015-1 (ред. от 30.12.2020) «Об организации страхового дела в Российской Федерации».

На основании таблицы 20, выявив проблемы, влияющие на финансовую устойчивость ООО СК «Гелиос», а также их причины, представим в таблице 21 процедуры по предложенным мероприятием.

Таблица 21 – Процедуры по предупреждению мошенничества в сфере автострахования в ООО СК «Гелиос»

Мероприятия	Процедуры
1. Усиление мер проведения и оценивания достраховой экспертизы	<p>1. Первым обязательным элементом будет являться проверка EXIF-файлов фотографий предстрахового осмотра транспортных средств в ERP системе. Данная система автоматически выявит фотографии без EXIF-файлов, которые модифицированы в фоторедакторе и изменены в датах.</p> <p>2. Второй элемент – проверка истории транспортного средства. В данном элементе проверяются 100 % транспортных средств, которые имеют дубликат ПТС или обладают другим перечнем критических признаков. Данная проверка позволит уменьшить на 50 – 70 % выплат по страховому мошенничеству.</p> <p>3. Третий элемент – снятие информации с ключей автомобиля, по которым можно узнать пробег, техническое состояние автомобиля, идентификационный номер автомобиля, последний запуск двигателя с этого ключа и т.д. Также, при возникших сомнениях во времени и дате дорожно-транспортного происшествия можно воспользоваться методом снятия информации при срабатывании подушек безопасности Crash Data.</p>

Продолжение таблицы 21

2. Внедрение автоматизированной системы, которая позволит выявить обман в делах по страховым выплатам	1. Разработка процедуры выявления, сбора доказательств и урегулирования инцидентов страховой аферы с внесением личности в «черный список». 2. Создание единой базы страховых мошенников – идеальное решение для борьбы с мошенничеством и его предупреждением, так как доступ смогут иметь все компании-страховщики.
---	---

На основании таблицы 21, снижение собственного капитала, как одна из проблем, вызвана снижением величины нераспределенной прибыли. Для предотвращения данной проблемы, воспользуемся мероприятиями по предупреждению мошенничества.

В таблице 22 представлены расходы на усиление мер проведения и оценивания достраховой экспертизы.

Таблица 22 – Расходы на усиление мер проведения и оценивания достраховой экспертизы в ООО СК «Гелиос»

Вид расходов	Значение
Численность сотрудников, тыс. чел.	50
Стоимость обучения 1 сотрудника, тыс. руб.	1,5
Стоимость обучения всех сотрудников компании, тыс. руб.	75 000
Установка программы EXIF-файлов	-
Проверка истории транспортного средства	-
Снятие информации с ключей и подушек безопасности транспортного средства	-
Итого, тыс. руб.	75 000

Внедрение автоматизированной системы в качестве второй меры позволит выявить мошенничество при выплате страховых возмещений. Сервис «Автотека» позволит получить информацию об истории транспортного средства, а также о количестве аварий, в которых оно участвовало. Наличие значительного количества ДТП с конкретным транспортным средством свидетельствует о возможном мошенничестве, приоритетом которого является незаконное получение страховых выплат. Таким образом, использование сервиса «Автотека» даст возможность получить более полные и объективные данные о наличии или отсутствии мошенничества. Преимуществом реализации данной меры является отсутствие дополнительных затрат ООО СК «Гелиос» на ее реализацию.

Следующая проблема, которая негативно сказывается на финансовую

устойчивость ООО СК «Гелиос», это значительное увеличение заемного капитала с каждым годом за счет роста резервов по страхованию иному, чем страхование жизни. Уровень достаточности собственного капитала был определен отношением собственных средств (342 111 тыс. руб.) к величине страховых резервов (2 475 806 тыс. руб.), где показатель составил 0,14, что значительно меньше нормативного значения (0,3). Получившиеся значение говорит о низкой возможности СК «Гелиос» покрыть обязательства по договорам страхования за счет собственных средств. Наибольший удельный вес в структуре резервов по страхованию иному, чем страхование жизни занимает резерв незаработанной премии по договорам страхования иного, чем страхование жизни и его значение составляет 67 %.

В качестве предложенного мероприятия стоит рассчитать вероятность наступления страховых случаев за анализируемый период и получившийся остаток, если такого имеется, направить на покрытие убытков. Полученные результаты представлены в таблице 23.

Таблица 23 – Вероятность наступления страховых случаев за 2019 – 2020 гг. в ООО СК «Гелиос»

Наименование показателя	31.12.2019	31.12.2020	Абсолютный прирост	Темп прироста, процент
1	2	3	4	5
Поступило по договорам страхования и перестрахованию иного, чем страхование жизни, тыс. руб.	3 491 486	3 836 974	345 488	9,90
Выплаты по договорам страхования и перестрахованию иного, чем страхование жизни, тыс. руб.	1 371 673	1 553 417	181 744	13,25
Вероятность наступления страховых случаев, %	39	40	1	2,56

По результатам таблицы 23, возьмем максимальную вероятность наступления страховых случаев (40 %) для дальнейшего расчета. Результаты расчета отражены в таблице 24.

Таблица 24 – Доход от не наступления страховых случаев по договорам страхования иного, чем страхование жизни в ООО СК «Гелиос»

Наименование показателя	2020 г.	Прогноз
Вероятность не наступления страховых случаев, %	61	60
Резерв незаработанной премии по договорам страхования иного, чем страхование жизни, тыс. руб.	1 580 114	1 658 313
Доход от не наступления страховых случаев по договорам страхования иного, чем страхование жизни, тыс. руб.	948 068,4	994 987,8

Таким образом, доход от не наступления страховых случаев по договорам страхования иного, чем страхование жизни равен 994 987,8 тыс. руб.

Отталкиваясь на все предложенные мероприятия по улучшению финансового состояния в ООО СК «Гелиос», рассчитаем прибыль. Результаты занесены в таблицу 25.

Таблица 25 – Доход от предложенных мероприятий ООО СК «Гелиос»

Расходы/Доходы от предложенных мероприятий	Сумма, тыс. руб.
1 Усиление мер проведения и оценивания достраховой экспертизы, а также внедрение автоматизированной системы «Автотека»	- 75 000
2 Доход от не наступления страховых случаев по договорам страхования иного, чем страхование жизни	+ 994 987,8
САЛДО	+ 919 987,8

Реализация предложенных мероприятий позволит снизить размер потенциального ущерба ООО СК «Гелиос» на 919 987,8 тыс. руб., что определяет экономическую эффективность и целесообразность реализации мероприятий, направленных на снижение фактов мошенничества при автостраховании на исследуемой территории страховой компании. В целях определения экономических результатов от реализации предложенных мероприятий в таблице 26 представлены соответствующие экономические показатели.

На основании полученных расчетов, одним из предложений для ООО СК «Гелиос» является принцип использования резервов в ПБУ как в коммерческих организациях, не занимающихся страховой деятельностью, т.е., по истечению срока действия договоров страхования иного, чем страхование жизни и не наступления страхового случая оставшуюся сумму резервов незаработанной

премии по договорам страхования иного, чем страхование жизни отнести в прочие доходы (таблица 26). Таким образом, предложение звучит как внесение изменений в ст. 26 Закона РФ от 27.11.1992 N 4015-1 (ред. от 30.12.2020) "Об организации страхового дела в Российской Федерации".

Таблица 26 – Прогнозное изменение динамики итоговых показателей, участвующих в формировании финансовых результатов ООО СК «Гелиос» после предложенных мероприятий

Показатели	2020 г., тыс. руб.	После реализации мероприятий, тыс. руб.	Абсолютный прирост, тыс. руб.
1	2	3	4
Итого доходов за вычетом расходов от страховой деятельности	197 939	197 939	-
Итого доходов за вычетом расходов от инвестиционной деятельности	118 509	118 509	-
Общие и административные расходы	569 074	569 074	-
Процентные расходы	2 304	2 304	-
Прочие доходы всего:	133 975	1 128 963	994 988
в т.ч. зачет дохода по резервам незаработанной премии при наступлении страхового случая	-	994 988	994 988
Прочие расходы всего:	20 383	95 383	75 000
в т.ч. расходы на обучение сотрудников	-	75 000	75 000
Итого доходов (расходов) от прочей операционной деятельности	-457 785	462 202	919 987
Прибыль (убыток) до налогообложения	-141 337	778 650	919 987
Налог на прибыль	-	140 730	140 730
Прибыль (убыток) после налогообложения	-114 070	637 920	751 990

Таким образом, за счет предложенного мероприятия прочие доходы за отчетный период увеличатся на 994 988 тыс. руб., а совокупный доход от прочей операционной деятельности составит 462 202 тыс. руб. Также, прибыль после налогообложения составит 637 920 тыс. руб.

В таблице 27 показано изменение капитала и резервов после предложенных мероприятий.

Таблица 27 – Прогнозное изменение динамики источников формирования имущества ООО СК «Гелиос» после предложенных мероприятий

Показатели	2020 г., тыс. руб.	После реализации мероприятия, тыс. руб.	Абсолютный прирост, тыс. руб.	Темп прироста, процент
Займы и прочие привлеченные средства	15 503	15 503	-	-
Кредиторская задолженность по операциям страхования, сострахования и перестрахования	628 587	628 587	-	-
Страховые резервы по страхованию иному, чем страхование жизни	2 475 806	1 480 818	-994 988	-40,19
Отложенные аквизиционные доходы	504	504	-	-
Резервы-оценочные обязательства	19 546	19 546	-	-
Прочие обязательства	125 820	125 820	-	-
Итого обязательства	3 265 766	2 270 778	-994 988	-34,32
Уставный капитал	524 000	524 000	-	-
Резервный капитал	16 668	16 668	-	-
Нераспределенная прибыль (непокрытый убыток)	-298 557	339 363	637 920	-213,67
Итого капитал	342 111	880 031	537 920	157,24
Итого капитал и обязательства (итого источники формирования имущества)	3 607 877	3 150 809	-457 068	-12,67

Таким образом, за счет внедрения предложенных мероприятий резервы по страхованию иному, чем страхование жизни снизились на 994 988 тыс. руб. При этом заемный капитал после реализации мероприятий снизился и составил 2 271 млн. руб., собственный капитал, напротив, увеличился и равен 880 млн. руб. Стоит отметить, что источники формирования имущества также снизились на 12,67 % по сравнению с 2020 г. и составили 3 151 млн. руб.

Таблица 28 – Прогнозное изменение структуры источников формирования имущества ООО СК «Гелиос» после предложенных мероприятий

Показатели	2020 г., %	После реализации мероприятия, %	Изменения, процентный пункт
Займы и прочие привлеченные средства	0,43	0,49	0,06
Кредиторская задолженность по операциям страхования, сострахования и перестрахования	17,42	19,95	2,53
Страховые резервы по страхованию иному, чем страхование жизни	68,62	47	-21,62
Отложенные аквизиционные доходы	0,01	0,02	0,01
Резервы-оценочные обязательства	0,54	0,62	0,08
Прочие обязательства	3,49	3,99	0,51
Итого обязательства	90,52	72,07	-18,45

Продолжение таблицы 28

Уставный капитал	14,52	16,63	2,11
Резервный капитал	0,46	0,53	0,07
Нераспределенная прибыль (непокрытый убыток)	-8,28	10,77	19,05
Итого капитал	9,48	27,93	18,45
Итого капитал и обязательства (итого источники формирования имущества)	100,00	100,00	-

В структуре источников формирования имущества ООО СК «Гелиос» за счет предложенных мероприятий снизилась доля заемного капитала на 18,45 п.п. и составляет 72 %, а также увеличилась доля собственного капитала на 18,45 п.п. и составляет 28 %, что положительно сказывается на финансовое состояние страховой компании.

Расчет показателей финансовой устойчивости ООО СК «Гелиос» после внедрения мероприятий представлен в таблице 29.

Таблица 29 – Уровень финансовой устойчивости ООО СК «Гелиос» после предложенных мероприятий

Показатели	Нормативное значение	2020 г.	После реализации мероприятий	Изменение показателей
1	2	3	4	5
Доля собственного капитала во всем капитале компании	> 0,5, оптимальное значение 0,6 – 0,7	0,09	0,28	0,19
Доля страховых обязательств в капитале компании	> 0,5	0,68	0,71	0,03
Коэффициент достаточности собственного капитала для покрытия страховых обязательств, руб.	> 0,3	0,14	0,64	0,5
Уровень покрытия страховых резервов собственным капиталом, процент	> 20	14,42	63,9	49,48
Уровень долговой нагрузки, процент	< 35	21,34	24,44	3,1
Уровень обеспеченности собственным капиталом, процент	> 15	9,48	27,93	18,45

На основе полученных значений, все показатели имеют тенденцию к росту. Положительной тенденцией является увеличение доли собственного капи-

тала в общем капитале компании на 0,19 п.п., которая теперь составляет 0,28 п.п. Также выросли коэффициент достаточности собственного капитала для покрытия страховых обязательств (0,64) и уровень долговой нагрузки (24,44%).

Увеличение уровня покрытия страховых резервов собственным капиталом на 50 %, что составило 63,9 %, выполняет условие нормативного значения по сравнению с 2020, где ситуация была наоборот. Уровень обеспеченности собственным капиталом увеличился на 18,5 %, при этом данный показатель выполняет условие нормативного значения.

При этом, значительное изменение капитала за счет предложенных мероприятий стоит рассмотреть в перспективе 3 года, тем самым, увидим, как значительно изменятся данные показатели.

Заключительный этап – это составление прогноза капитала после предложенных мероприятий с помощью среднего темпа прироста в перспективе 3 года. Получившийся результат представлен на рисунке 9.

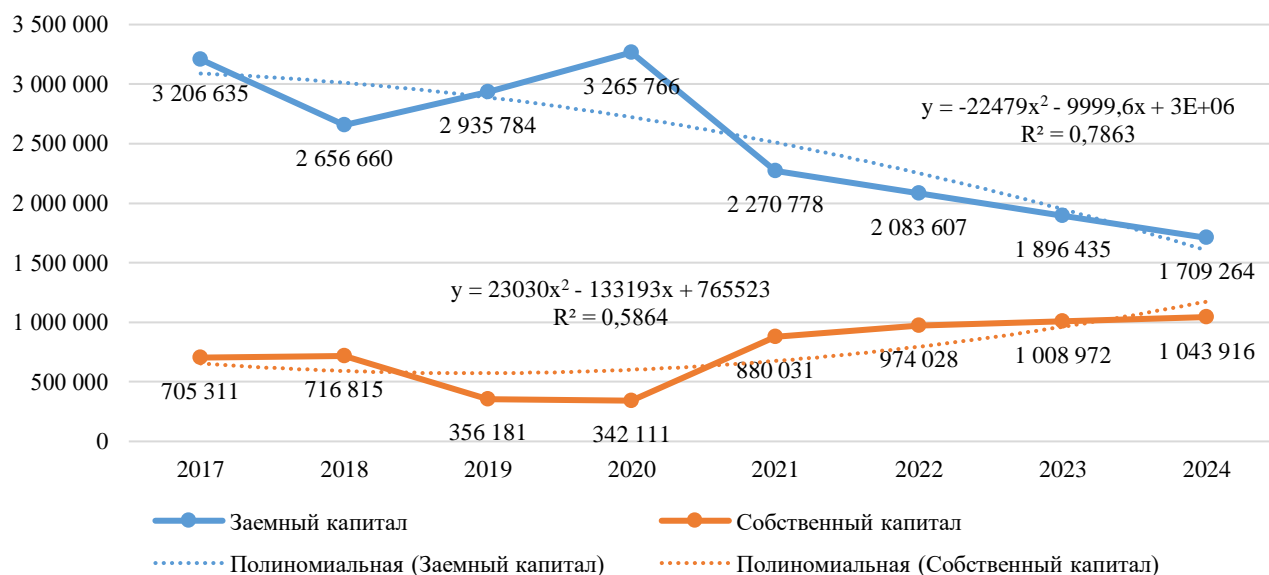


Рисунок 9 – Прогноз капитала ООО СК «Гелиос» до 2024 г.

Как показано на рисунке 9, заемный капитал в перспективе 3 года имеет тенденцию к снижению, а собственный капитал, наоборот, что положительно скажется на финансовую устойчивость ООО СК «Гелиос». Среднегодовой темп снижения заемного капитала составит 9 999,6 тыс. руб., а скорость снижения

равна 22 479 тыс. руб. Среднегодовой темп роста собственного капитала составит 133 193 тыс. руб., а скорость роста – 23 030 тыс. руб.

На основании рисунка 9 определим тип финансирования деятельности ООО СК «Гелиос» на 2024 г. за счет внедрения предложенных мероприятий.

Таблица 30 – Агрессивный тип финансирования деятельности ООО СК «Гелиос» на 2024 г.

АКТИВ	ПАССИВ	
Внеоборотные активы = 50%	Собственный капитал = 38 %	
Оборотные активы = 50%	Заемный капитал	Долгосрочные обязательства = 11%
		Краткосрочные обязательства = 51%
Итого валюта баланса (совокупные активы) = 100%	Итого валюта баланса (совокупные пассивы) = 100%	

На основании таблицы 30, тип финансирования деятельности ООО СК «Гелиос» на 2024 г. является агрессивным, что положительно сказывается на финансовую устойчивость страховой компании. При этом на долю собственного капитала приходится 38 %, а на заемный капитал – 62 %. Таким образом, финансирование оборотных активов реализуется с помощью краткосрочных привлеченных заемных средств. Если данная тенденция будет сохраняться на протяжении последующих лет, т.е. заемный капитал будет снижаться, а собственный расти, то страховая компания, возможно, перейдет на оптимальный тип финансирования.

Проведенный выше анализ и предложенные мероприятия позволяют судить о положительном их влиянии на финансовое состояние ООО СК «Гелиос», что и заключалось целью написания бакалаврской работы.

ЗАКЛЮЧЕНИЕ

Возможность осуществления принятых на себя обязательств страховой компанией представляет финансовую устойчивость. Система перестрахования, наличие страховых резервов, а также оплаченный уставный капитал являются основой финансовой устойчивости страховых компаний. Уровень финансовой устойчивости страховых компаний определяется с помощью собственных средств и обязательств компании, а также величины активов страховщика

Проведенное исследование основных экономических показателей деятельности ООО СК «Гелиос» позволило определить появление негативных тенденций, которые являются следствием негативного влияния факторов внешней и внутренней среды. Проведенный анализ источников формирования имущества ООО СК «Гелиос» позволил выявить негативные тенденции, которые, в первую очередь, обусловлены существенным превышением величины заемного капитала над собственным, а также сокращением удельного веса собственного капитала страховой компании в анализируемом периоде.

Анализ финансовой устойчивости ООО СК «Гелиос» позволил определить недостаточный уровень собственных средств компании. При этом в целом, наблюдается наличие необходимого уровня финансовой устойчивости. Так, проанализировав динамику доли собственного капитала во всем капитале компании можно сказать, что значение коэффициента находится ниже допустимого предела, что свидетельствует о сокращении доли собственного капитала ООО СК «Гелиос» в структуре капитала страховой компании. Проанализировав коэффициент достаточности собственного капитала для покрытия страховых обязательств, можно сказать, коэффициент имеет значение ниже нормативного. Это означает, что собственного капитала ООО СК «Гелиос» не достаточно для покрытия имеющихся страховых обязательств.

Снижение финансовой устойчивости ООО СК «Гелиос», обусловлено сокращением собственного капитала страховой организации, величина которого имеет отрицательное значение в 2020 г. Угроза роста попыток незаконного получения страховых премий является одной из проблем ООО СК «Гелиос», кото-

рая влечет за собой снижение величины нераспределенной прибыли, затем, снижение собственного капитала, следовательно, и снижение финансовой устойчивости страховой компании.

Также, одной из проблем данной компании является увеличение заемного капитала за счет высокого удельного значения резервов по страхованию иному, чем страхование жизни.

В качестве мероприятий, для улучшения финансовой устойчивости ООО СК «Гелиос», предложены:

- усиление мер проведения и оценивания достраховой экспертизы;
- внедрение автоматизированной системы «Автотека»;
- получение дохода от не наступления страховых случаев по договорам страхования иного, чем страхование жизни за счет внесения изменений в ст. 26 Закона РФ "Об организации страхового дела в Российской Федерации".

В ходе исследования было выявлено положительное влияние предложенных мероприятий на финансовые результаты деятельности ООО СК «Гелиос». Так, ожидается рост страховых премий после реализации мероприятий, что свидетельствует о росте доходов исследуемой страховой организации в результате реализации мер по снижению заемного капитала и увеличению собственного капитала. Также реализации предложенных мероприятий позволит увеличить величину собственного капитала ООО СК «Гелиос», что свидетельствует о снижении уровня зависимости страховой организации от внешних источников финансирования.

На основании всего выше перечисленного, можно судить о положительном влиянии представленных изменений на финансовое состояние ООО СК «Гелиос».

БИБЛИОГРАФИЧЕСКИЙ СПИСОК

- 1 Авдеенко, И.А. Факторы повышения прибыли и рентабельности / И.А. Авдеенко, Ю.А. Каев // Новая наука: От идеи к результату. – 2016. – № 5-1 (84). – С. 112 - 114.
- 2 Архипов, А. П. Социальное страхование : учебник и практикум для академического бакалавриата / А. П. Архипов. – М. : Юрайт, 2019. – 301 с.
- 3 Баканов, М.И. Теория экономического анализа : учебник / М.И. Баканов. - М. : Финансы и статистика. - 2016. – 287 с.
- 4 Бакунов, А.В. Страхование право России / А.В. Бакунов. – М. : Наука, 2016. - 352 с.
- 5 Билалова, Л.А., Насретдинова, З.Т. Анализ показателей рентабельности предприятия / Л.А. Билалова, З.Т. Насретдинова // Международный студенческий научный вестник. – 2018. – № 5-5. – С. 665 - 665а.
- 6 Боровкова, С.И. Анализ финансового состояния предприятия на основе бухгалтерской отчетности / С.И. Боровкова // Гуманитарные научные исследования. – 2017. - № 5. – С. 32 – 37.
- 7 Бородулина, К.Б. Анализ методов оценки финансовой устойчивости и платежеспособности предприятия [Электронный ресурс] / К.Б. Бородулина // Системное управление. – 2018. – № 1 (30). – Режим доступа : <http://elibrary.ru/item.asp?id=25815295>. – 13.05.2021.
- 8 Бычкова, С.М. Методика анализа финансовой устойчивости предприятия / С.М. Бычкова, Д.Г. Бадмаева // Известия Санкт-Петербургского государственного аграрного университета. – 2016. - № 3. – С. 247 – 254.
- 9 Васильева, А.И. Осуществление анализа и оценки финансовой устойчивости в современных организациях / А.И. Васильева // МИРЭА – Российский технологический университет. – 2018. – С. 53
- 10 Вахрушина, М. А. Анализ финансовой отчетности : учебник / М.А. Вахрушиной. – М. : ИНФРА-М, 2018. – 431 с
- 11 Волков, Н. Г. Бухгалтерский учет и отчетность на предприятии. Бухгал-

терский учет в современных условиях и составление новой бухгалтерской отчетности на предприятиях всех форм собственности и сфер деятельности / Н.Г. Волков. - М. : Дело и Право, 2017. - 112 с.

12 Герасименко, В.П. Финансы и кредит : учебник / В.П. Герасименко, Е.Н. Рудская. - М. : Академцентр, 2016. - 384 с.

13 Голеско, И.О. Экономическая сущность финансовой отчетности предприятия / И.О. Голеско // Экономика транспортного комплекса. – 2017. - № 30. – С. 49 – 57.

14 Голодова, Ж.Г. Финансы и кредит : учебное пособие / Ж.Г. Голодова. - М. : ИНФРА-М, 2017. - 448 с.

15 Ермасов, С. Страхование / С. Ермасов. - М. : Лениздат, 2017. - 256 с.

16 Ермолович, Л.Л. Анализ хозяйственной деятельности предприятия : учебное пособие / Л.Л. Ермолович. – М. : Юрайт. - 2016. – 328 с.

17 Ермолович, Л.Л. Практикум по анализу хозяйственной деятельности организации : учебное пособие / Л.Л. Ермолович. – Мн. : Современная школа, 2016. – 283 с.

18 Зенкина, И.В. Экономический анализ : учебное пособие / И. В. Зенкина. – Ростов-на-Дону : Феникс, 2016. – 318 с.

19 Киселев, Ю.М. Оценка финансового состояния / Ю.М. Киселев // ЭКО. - 2017. - № 3. - С. 42 - 48.

20 Ковалева, А.В. Механизмы обеспечения финансовой устойчивости предприятий / А.В. Ковалева // Гуманитарные и экономические науки. - 2017. - № 2 (11). - С. 68 – 75.

21 Косолапова, М. В. Комплексный экономический анализ хозяйственной деятельности / М.В. Косолапова, В.А. Свободин. – М. : Дашков и К, 2017. – 321 с.

22 Куприянова, Ю.С. Аналитические возможности бухгалтерской (финансовой) отчетности / Ю.С. Куприянова // Фундаментальные исследования. – 2016. - № 2. – С. 87 – 92.

23 Мельник, М. В. Комплексный экономический анализ : учебное пособие

/ М.В. Мельник, А.И. Кривцов, О.В. Горлова. – М. : ИНФРА-М, 2019. – 368 с.

24 Мотовилова, И.А. Анализ финансовой устойчивости предприятия / И.А. Мотовилова, Е.А. Лясковская // Управление инвестициями и инновациями. - 2017. - № 4. - С. 55 – 62.

25 Никулина, Н.Н. Страховой маркетинг / Н.Н. Никулина, Л.Ф. Суходоева, Н.Д. Эриашвили. - М. : Юнити-Дана, 2016. - 504 с.

26 Об организации страхового дела в Российской Федерации [Электронный ресурс] : закон Российской Федерации от 27 ноября 1992 г. № 4015-1 (с изм. и доп.) Доступ из справ.-правовой системы «Гарант».

27 Об особенностях применения страховыми организациями Плана счетов бухгалтерского учета финансово-хозяйственной деятельности организации и инструкции по его применению [Электронный ресурс] : приказ Минфина РФ от 11.05.2010 г. № 41н. Доступ из справ.-правовой системы «Консультант Плюс».

28 Омурзаков, С.А. Методика анализа финансовой устойчивости предприятия / С.А. Омурзаков, А. Маткеримова // Территория науки. – 2018. - № 1. – С. 106 – 112.

29 Пинкин, Ю. В. Страхование в получение страховых выплат / Ю.В. Пинкин. - М. : Омега-Л, 2016. - 723 с.

30 Пинкин, Ю.В. Автострахование в вопросах и ответах / Ю.В. Пинкин. - М. : Феникс, 2017. - 726 с.

31 Пласкова, Н.С. Анализ финансовой устойчивости: учебник / Н.С. Пласкова. – М. : Эксмо. – 2016. – 384 с.

32 Подчепаева, О.А. Понятие и сущность финансовой устойчивости предприятия / О.А. Подчепаева // Молодой ученый. – 2019. - № 5. – С. 132 – 134.

33 Прыкина, Л.В. Экономический анализ предприятия : учебник / Л.В. Прыкина. – М. : ЮНИТИ. - 2016. – 407 с.

34 Савицкая, Г.В. Анализ хозяйственной деятельности предприятия : учебник / Г.В. Савицкая. - М. : ИНФРА-М. - 2016. - 512 с.

35 Сенин, А.С. Сущность и методология финансового анализа предприятия / А.С. Сенин // Экономика и социум: современные модели развития. - 2019. -

№ 8. - С. 138 - 151.

36 Сивак Е.И. Финансовая устойчивость компаний в современных условиях: проблемы и решения / Е.И. Сивак // Международный научный журнал «Синергия наук». -2018. – №8. – С. 3.

37 Скамай, Л. Г. Страхование : учебник и практикум для прикладного бакалавриата / Л. Г. Скамай. – М. : Юрайт, 2019. – 322 с.

38 Скамай, Л.Т. Экономический анализ деятельности предприятия: учебник / Л.Т. Скамай – М. : ИНФРА-М. - 2016. – 295 с.

39 Скороходова, Ю.В. Меры укрепления финансовой устойчивости организации / Ю.В. Скороходова // Молодой ученый. - 2018. - № 8. – С. 104 – 108.

40 Соловьева, Д.С. Страховой рынок России: состояние и факторы развития / Д.С. Соловьева, Е.А. Самойлова // Материалы IV Международного молодежного экономического форума РОССИЯ И КИТАЙ: ВЕКТОР РАЗВИТИЯ, АмГУ, 2019. – С. 3.

41 Стародубцева, А.А. Поиск оптимальной трактовки понятия финансовой устойчивости предприятия / А.А. Стародубцева // Синергия наук. – 2018. – № 26. – С. 128 - 141.

42 Страхование. ИТОГИ-2019 : [Электронный ресурс] // Финмаркет : офиц. сайт. – Режим доступа : <http://www.finmarket.ru/insurance/?nt=1&id=5232024>.

43 Страхование право [Электронный ресурс] // Ваш юрист : офиц. сайт. – Режим доступа : <https://detsad263oaorzd.ru/strahovoe-pravo/koeffitsient-tekusheylikvidnosti-strahovoy-kompanii-formula-po-balansu.php>.

44 Требования к финансовой устойчивости страховой компании [Электронный ресурс] // Lanta : офиц. сайт. – Режим доступа : <https://www.lanta.ru/920/document/trebovaniya-k-nbsp-finansovoy-ustoychivosti-strakhovoy-kompanii>.

45 Федулова, О.Е. Цели, задачи и этапы оценки финансового состояния предприятия / О.Е. Федулова // Управление финансами компаний и финансовых институтов: сборник материалов Региональной заочной научно-практической конференции (20 ноября 2017 г.). – Чебоксары : ЧКИ РУК, 2018. – С. 307 - 310.

46 Храпоненко И.Р. Достижение рыночного равновесия и оптимальной структуры капитала на предприятии / И.Р. Храпоненко // Синергия наук. – 2017. – № 14. – С. 114 - 118.

47 Храпоненко, И.Р. Оценка финансового состояния предприятия / И.Р.

48 Храпоненко // Синергия наук. – 2017. – № 14. – С. 144 - 149.

49 Чертков, Д.Д. Особенности финансовой диагностики предприятий / Д.Д. Чертков // Вестник Донского государственного аграрного университета. – 2016. – № 2-1. – С. 104 - 109.

50 Чечевицина, Л.Н. Анализ финансово-хозяйственной деятельности: учебное пособие / Л.Н. Чечевицына. – М. : Дашков и К. - 2016. – 351 с.

51 Шеремет, А.Д. Методика финансового анализа деятельности коммерческих организаций / А.Д. Шеремет, Е.В. Негашев. – М. : Инфра-М. – 2016. - 237 с.

ПРИЛОЖЕНИЯ А

Финансовая (бухгалтерская) отчетность ООО Страховая компания «Гелиос»

Код территории по ОКАТО	Код некредитной финансовой организации	
	по ОКПО	Регистрационный номер (порядковый номер)
45290564000	17752359	397

БУХГАЛТЕРСКИЙ БАЛАНС СТРАХОВОЙ ОРГАНИЗАЦИИ

на 31 Декабря 2019 г.

Полное фирменное наименование /

Общество с ограниченной ответственностью Страховая Компания "Гелиос"

сокращенное фирменное наименование

ООО Страховая Компания "Гелиос"

Почтовый адрес 109544, г. Москва Бульвар Энтузиастов, д. 2

Код формы по ОКУД 0420125

Годовая (квартальная)

(тыс. руб.)

Бухгалтерский баланс страховой организации

Номер строки	Наименование показателя	Примечания к строкам	На 31 Декабря 2019 г.	На 31 Декабря 2018 г.
1	2	3	4	5
Раздел 1. Активы				
1	Денежные средства и их эквиваленты	5	153 777	306 131
1.1	Начисленные проценты по счетам в кредитных организациях		45	140
1.2	Касса организации		123	363
1.3	Расчетные счета в кредитных организациях		153 596	305 124
1.4	Денежные средства в пути		13	503
2	Депозиты и прочие размещенные средства в кредитных организациях и банках-нерезидентах	6	1 080 920	1 057 059
2.1	Депозиты в кредитных организациях		1 070 635	1 042 580
2.2	Корректировки, увеличивающие стоимость депозитов в кредитных организациях		447	1 261
2.3	Корректировки, уменьшающие стоимость депозитов в кредитных организациях		(7 012)	(824)
2.4	Начисленные проценты по депозитам в кредитных организациях		16 850	14 042
3	Финансовые активы, оцениваемые по справедливой стоимости, изменение которой отражается в составе прибыли или убытка, в том числе:	7	168 427	222 993
3.1	Долговые ценные бумаги прочих резидентов		10 000	10 000
3.2	Переоценка долговых ценных бумаг прочих резидентов – отрицательные разницы		(10 000)	(10 000)
3.3	Долевые ценные бумаги кредитных организаций		176 700	176 700
3.4	Переоценка ценных бумаг кредитных организаций – отрицательные разницы		(16 050)	(58 225)
3.5	Долевые ценные бумаги прочих резидентов		8 150	115 473
3.6	Переоценка ценных бумаг прочих резидентов – отрицательные разницы		(373)	(10 956)
6	Дебиторская задолженность по операциям страхования, сострахования и перестрахования	10	469 071	335 487
6.1	Расчеты по страховым премиям (взносам) со страхователями по договорам страхования иного, чем страхование жизни		348 125	235 312
6.2	Расчеты по страховым премиям (взносам) со страховыми агентами		94 019	43 687

Рисунок А.1 – Бухгалтерский баланс ООО СК «Гелиос» на 31.12.2019 г. Актив

Продолжение ПРИЛОЖЕНИЯ А

Финансовая (бухгалтерская) отчетность ООО Страховая компания «Гелиос»

6.3	Расчеты по страховым премиям (взносам) со страховыми брокерами		486	29 029
6.4	Расчеты по договорам страхования иного, чем страхование жизни, принятым в перестрахование		170	606
6.5	Расчеты по договорам страхования иного, чем страхование жизни, переданным в перестрахование		0	53 551
6.6	Расчеты со страховыми агентами по вознаграждению		11 090	16 711
6.7	Расчеты со страховыми брокерами по вознаграждению		2	154
6.8	Расчеты по суброгационным и регрессным требованиям		20 067	11 018
6.9	Резервы под обесценение по активным остаткам на счетах расчетов по операциям страхования и перестрахования		(18 364)	(75 717)
6.10	Незавершенные расчеты по операциям страхования и перестрахования		21 849	16 073
6.11	Корректировка незавершенных расчетов по операциям страхования и перестрахования		(14 386)	(10 356)
6.12	Расчеты по прямому возмещению убытков со страховщиком причинителя вреда		6 013	15 111
6.13	Расчеты по прямому возмещению убытков с профессиональными объединениями страховщиков		0	306
8	Займы, прочие размещенные средства и прочая дебиторская задолженность	12	120 109	205 576
8.1	Начисленные проценты по займам, выданным юридическим лицам		1 332	0
8.2	Корректировки, уменьшающие стоимость средств, предоставленных по займам, выданным юридическим лицам		(242)	(349)
8.3	Займы, выданные юридическим лицам		5 000	5 000
8.4	Резервы под обесценение по займам, выданным юридическим лицам-нерезидентам		(34 556)	0
8.5	Займы, выданные физическим лицам		286	175
8.6	Начисленные проценты по займам, выданным физическим лицам		0	0
8.7	Займы, выданные юридическим лицам-нерезидентам		33 224	33 224
8.8	Начисленные проценты по займам, выданным юридическим лицам-нерезидентам		0	668
8.9	Корректировки, уменьшающие стоимость средств, предоставленных по займам, выданным юридическим лицам – нерезидентам		0	(1 230)
8.10	Расчеты с прочими дебиторами		140 961	142 835
8.11	Расчеты с покупателями и клиентами		5 250	51 233
8.12	Резервы под обесценение		(31 146)	(25 979)
11	Доля перестраховщиков в резервах по страхованию иного, чем страхование жизни	15	16 938	24 511
11.1	Доля перестраховщиков в резерве произошедших, но не заявленных убытков		895	2 010
11.2	Корректировка доли перестраховщиков в резерве произошедших, но не заявленных убытков до наилучшей оценки		(895)	(2 010)
11.3	Доля перестраховщиков в резерве незаработанной премии по договорам страхования иного, чем страхование жизни		16 448	23 102
11.4	Доля перестраховщиков в резерве заявленных, но неурегулированных убытков по договорам страхования и перестрахования		490	1 409
13	Инвестиции в совместно контролируемые предприятия	17	0	0
13.1	Средства, внесенные в уставные капиталы организаций		363	363
13.2	Резервы под обесценение		(363)	(363)
16	Инвестиционное имущество	20	349 533	358 710

Рисунок А.2 – Бухгалтерский баланс ООО СК «Гелиос» на 31.12.2019 г. Актив

Продолжение ПРИЛОЖЕНИЯ А

Финансовая (бухгалтерская) отчетность ООО Страховая компания «Гелиос»

16.1	Инвестиционное имущество - земля, учитываемая по справедливой стоимости, переданная в аренду		1 646	30 967
16.2	Инвестиционное имущество (кроме земли), учитываемое по справедливой стоимости, переданное в аренду		347 887	327 744
17	Нематериальные активы	21	69 112	36 012
17.1	Нематериальные активы		23 484	12 915
17.2	Амортизация нематериальных активов		(11 013)	(9 380)
17.3	Вложения в создание и приобретение нематериальных активов		56 641	32 477
18	Основные средства	22	52 251	11 008
18.1	Основные средства (кроме земли)		29 719	21 136
18.2	Амортизация основных средств (кроме земли)		(16 397)	(11 325)
18.3	Вложения в сооружение (строительство), создание (изготовление) и приобретение основных средств		0	1 197
18.4	Имущество, полученное в финансовую аренду		78 497	0
18.5	Амортизация основных средств, полученных в финансовую аренду		(39 568)	0
19	Отложенные аквизиционные расходы	23	599 474	660 882
19.1	Отложенные аквизиционные расходы по договорам страхования иного, чем страхование жизни		599 474	660 882
20	Требования по текущему налогу на прибыль	58	3 949	1 205
20.1	Расчеты по налогу на прибыль		3 949	1 205
21	Отложенные налоговые активы	58	128 375	56 692
21.1	Отложенный налоговый актив по вычитаемым временным различиям		70 189	82 760
21.2	Отложенное налоговое обязательство		(37 994)	(26 068)
21.3	Отложенный налоговый актив по перенесенным на будущее убыткам		96 180	0
22	Прочие активы	24	80 029	97 208
22.1	Расчеты с медицинскими организациями по добровольному медицинскому страхованию		12 531	13 363
22.2	Расчеты с ассистанскими компаниями		669	702
22.3	Резервы под обесценение		(2 574)	(2 307)
22.4	Расчеты с работниками по подотчетным суммам		8 764	3 701
22.5	Расчеты по налогам и сборам, кроме налога на прибыль		3 136	3 582
22.6	Расчеты с поставщиками и подрядчиками		34 444	52 442
22.7	Расчеты с организациями-нерезидентами по хозяйственным операциям		1 924	2 926
22.8	Расчеты по социальному страхованию и обеспечению		13 016	11 639
22.9	Запасные части		785	2 107
22.10	Бланки строгой отчетности		2 728	3 561
22.11	Материалы		648	334
22.12	Инвентарь и принадлежности		2 152	2 377
22.13	Авансы (предоплаты), уплаченные по другим операциям		1 806	1 712
22.14	Денежные документы		0	1 069
23	Итого активов		3 291 965	3 373 475
Раздел II. Обязательства				
25	Займы и прочие привлеченные средства	27	38 971	0
25.1	Обязательства по финансовой аренде		38 971	0
28	Кредиторская задолженность по операциям страхования, сострахования и перестрахования	30	569 598	391 612
28.1	Расчеты по прямому возмещению убытков со страховщиком потерпевшего		14 736	2 612

Рисунок А.3 – Бухгалтерский баланс ООО СК «Гелиос» на 31.12.2019 г. Актив

Продолжение ПРИЛОЖЕНИЯ А

Финансовая (бухгалтерская) отчетность ООО Страховая компания «Гелиос»

28.2	Расчеты по страховым премиям (взносам) со страхователями по договорам страхования иного, чем страхование жизни		10 873	11 059
28.3	Расчеты по страховым премиям (взносам) со страховыми агентами		26	141
28.4	Расчеты по страховым премиям (взносам) со страховыми брокерами		7 237	11 427
28.5	Расчеты по договорам страхования иного, чем страхование жизни, принятым в перестрахование		0	50
28.6	Расчеты по договорам страхования иного, чем страхование жизни, переданным в перестрахование		1 884	5 534
28.7	Расчеты со страховыми агентами по вознаграждению		121 801	99 900
28.8	Расчеты со страховыми брокерами по вознаграждению		608	342
28.9	Незавершенные расчеты по операциям страхования и перестрахования		412 161	260 546
28.10	Расчеты по прямому возмещению убытков с потерпевшими		272	0
33	Резервы по страхованию иному, чем страхование жизни	15	2 232 565	2 151 880
33.1	Резерв незаработанной премии по договорам страхования иного, чем страхование жизни		1 580 114	1 554 018
33.2	Корректировка резерва незаработанной премии по договорам страхования иного, чем страхование жизни		(1 502)	(2 731)
33.3	Резерв заявленных, но неурегулированных убытков		241 860	280 691
33.4	Корректировка резерва прямых расходов на урегулирование убытков до наилучшей оценки		29 345	0
33.5	Резерв произошедших, но незаявленных убытков		361 364	282 987
33.6	Корректировка резерва произошедших, но незаявленных убытков, до наилучшей оценки		10 668	28 198
33.7	Корректировка резерва произошедших, но незаявленных убытков, до наилучшей оценки		(18 245)	(32 434)
33.8	Резерв прямых расходов на урегулирование убытков		24 970	47 216
33.9	Резерв косвенных расходов на урегулирование убытка		9 978	17 464
33.10	Оценка будущих поступлений по суброгации и регрессам		(14 718)	(23 529)
33.11	Корректировка резерва косвенных расходов на урегулирование убытков до наилучшей оценки		8 731	
33.12	Стабилизационный резерв по договорам страхования и перестрахования		95 225	83 258
33.13	Корректировка обязательств, сформированных в соответствии с регуляторными требованиями, по договорам страхования иного, чем страхование жизни		(95 225)	(83 258)
35	Отложенные аквизиционные доходы	23	629	564
35.1	Отложенные аквизиционные доходы по договорам страхования иного, чем страхование жизни, переданным в перестрахование		629	564
36	Обязательство по текущему налогу на прибыль	58	0	9 168
36.1	Расчеты по налогу на прибыль		0	9 168
38	Резервы – оценочные обязательства	34	18 743	30 677
38.1	Резервы - оценочные обязательства некредитного характера		18 743	30 677
39	Прочие обязательства	35	75 278	72 759
39.1	Расчеты с работниками по подотчетным суммам		20	201

Рисунок А.4 – Бухгалтерский баланс ООО СК «Гелиос» на 31.12.2019 г. Обязательства

Продолжение ПРИЛОЖЕНИЯ А

Финансовая (бухгалтерская) отчетность ООО Страховая компания «Гелиос»

39.2	Расчеты по налогам и сборам, кроме налога на прибыль		1 103	1 893
39.3	Обязательства по выплате краткосрочных вознаграждений работникам		32 385	33 723
39.4	Расчеты по средствам отчислений от страховых премий		14 287	12 296
39.5	Расчеты по социальному страхованию и обеспечению		17 596	16 714
39.6	Расчеты с поставщиками и подрядчиками		6 021	3 960
39.7	Расчеты с организациями-нерезидентами по хозяйственным операциям		42	42
39.8	Расчеты с прочими кредиторами		2 202	3 931
39.9	Обязательства по выплате долгосрочных вознаграждений работникам		1 615	0
39.10	Расчеты с ассистанскими компаниями		7	0
40	Итого обязательств		2 935 784	2 656 660
Раздел III. Капитал				
41	Уставный капитал	36	524 000	524 000
41.1	Уставный капитал организаций, созданных в форме общества с ограниченной ответственностью		524 000	524 000
44	Резервный капитал	36	16 668	16 093
44.1	Резервный фонд		16 668	16 093
50	Нераспределенная прибыль (непокрытый убыток)		(184 487)	176 722
50.1	Нераспределенная прибыль		176 147	11 504
50.2	Прибыль прошлого года		0	165 218
50.3	Прибыль (убыток) отчетного года		(360 634)	0
51	Итого капитала		356 181	716 815
52	Итого капитала и обязательств		3 291 965	3 373 475

Должностное лицо,
подписавшее отчетность

2020-02-27

Генеральный директор
(должность)

(подпись)

А.С. Глухов

(расшифровка подписи)



Рисунок А.5 – Бухгалтерский баланс ООО СК «Гелиос» на 31.12.2019 г. Капитал

Продолжение ПРИЛОЖЕНИЯ А

Финансовая (бухгалтерская) отчетность ООО Страховая компания «Гелиос»

Отчетность некредитной финансовой организации		
Код территории по ОКATO	Код некредитной финансовой организации	
	по ОКПО	Регистрационный номер (порядковый номер)
45286580000	17752359	397

БУХГАЛТЕРСКИЙ БАЛАНС СТРАХОВОЙ ОРГАНИЗАЦИИ
на 31 декабря 2020 г.
Общество с ограниченной ответственностью Страховая Компания «Гелиос»
ООО Страховая Компания "Гелиос"

(полное фирменное и сокращенное фирменное наименования)

Почтовый адрес 109544, г. Москва, Бульвар Энтузиастов, д. 2

Код формы по ОКУД: 0420125

Годовая (квартальная)

(руб. коп.)

Наименование показателя	Код строки	Примеч	31.12.2020	31.12.2019
			4	5
Раздел I. АКТИВЫ	53		х	х
Денежные средства и их эквиваленты	1	3	332 986	153 777
Начисленные проценты по счетам в кредитных организациях			1	45
Касса организации			536	122
Расчетные счета в кредитных организациях			332 432	153 596
Денежные средства в пути			17	13
Депозиты и прочие размещенные средства в кредитных организациях и банках-нерезидентах	2	6	1 139 145	1 080 920
Депозиты в кредитных организациях			1 126 029	1 070 635
Корректировки, увеличивающие стоимость депозитов в кредитных организациях			-	447
Корректировки, уменьшающие стоимость депозитов в кредитных организациях			(8 155)	(7 012)
Начисленные проценты по депозитам в кредитных организациях			21 270	16 850
Финансовые активы, оцениваемые по справедливой стоимости, изменение которой отражается в составе прибыли или убытка, в том числе:	3	7	217 932	168 427
Долговые ценные бумаги прочих резидентов			10 000	10 000
Переоценка долговых ценных бумаг прочих резидентов – отрицательные разницы			(10 000)	(10 000)
Долевые ценные бумаги кредитных организаций			164 079	176 700
Переоценка ценных бумаг кредитных организаций - отрицательные разницы			(23 256)	(16 050)
Долевые ценные бумаги прочих резидентов			55 267	8 150
Переоценка ценных бумаг прочих резидентов - отрицательные разницы			(287)	(373)
Переоценка ценных бумаг прочих резидентов - положительные разницы			442	-
Долевые ценные бумаги прочих нерезидентов			20 713	-
Переоценка долевых ценных бумаг прочих нерезидентов - положительные разницы			975	-
финансовые активы, переданные без прекращения признания	3.1	7	-	-

Рисунок А.6 – Бухгалтерский баланс ООО СК «Гелиос» на 31.12.2020 г. Актив

Продолжение ПРИЛОЖЕНИЯ А

Финансовая (бухгалтерская) отчетность ООО Страховая компания «Гелиос»

Финансовые активы, имеющиеся в наличии для продажи, в том числе:	4	8	-	-
финансовые активы, переданные без прекращения признания	4.1	8	-	-
Финансовые активы, удерживаемые до погашения, в том числе:	5	9	-	-
финансовые активы, переданные без прекращения признания	5.1	9	-	-
Дебиторская задолженность по операциям страхования, сострахования и перестрахования	6	10	641 554	469 071
Расчеты по прямому возмещению убытков со страховщиком причинителя вреда			22 437	6 013
Расчеты по страховым премиям (взносам) со страхователями по договорам страхования иного, чем страхование жизни			439 565	348 125
Расчеты по страховым премиям (взносам) со страховыми агентами			110 529	94 018
Расчеты по страховым премиям (взносам) со страховыми брокерами			130	486
Расчеты по договорам страхования иного, чем страхование жизни, принятым в перестрахование			71	170
Расчеты по договорам страхования иного, чем страхование жизни, переданным в перестрахование			441	0
Расчеты со страховыми агентами по вознаграждению			11 764	11 090
Расчеты со страховыми брокерами по вознаграждению			2	2
Расчеты по суброгационным и регрессным требованиям			35 068	20 067
Резервы под обесценение по активным остаткам на счетах расчетов по операциям страхования и перестрахования			(46 323)	(18 364)
Незавершенные расчеты по операциям страхования и перестрахования			81 603	21 849
Корректировка незавершенных расчетов по операциям страхования и перестрахования			(13 734)	(14 386)
Дебиторская задолженность по операциям в сфере обязательного медицинского страхования	7	11	-	-

Рисунок А.7 – Бухгалтерский баланс ООО СК «Гелиос» на 31.12.2020 г. Актив

Продолжение ПРИЛОЖЕНИЯ А

Финансовая (бухгалтерская) отчетность ООО Страховая компания «Гелиос»

Займы, прочие размещенные средства и прочая дебиторская задолженность	8	12	218 340	120 109
Займы, выданные юридическим лицам			5 000	5 000
Корректировки, уменьшающие стоимость средств, предоставленных по займам, выданным юридическим лицам			(135)	(242)
Займы, выданные физическим лицам			-	286
Займы, выданные юридическим лицам-нерезидентам			-	33 224
Начисленные проценты по займам, выданным юридическим лицам-нерезидентам			-	1 333
Резервы под обесценение по займам, выданным юридическим лицам-нерезидентам			-	(34 556)
Расчеты с прочими дебиторами			226 204	140 961
Расчеты с покупателями и клиентами			482	5 250
Резервы под обесценение (займы)			(13 212)	(31 146)
Доля перестраховщиков в резервах по договорам страхования жизни, классифицированным как страховые	9	13	-	-
Доля перестраховщиков в обязательствах по договорам страхования жизни, классифицированным как инвестиционные	10	14	-	-
Доля перестраховщиков в резервах по страхованию иному, чем страхование жизни	11	15	103 525	16 938
Доля перестраховщиков в резерве произошедших, но не заявленных убытков			1 297	895
Корректировка доли перестраховщиков в резерве произошедших, но не заявленных убытков до наилучшей оценки			65 171	(895)
Доля перестраховщиков в резерве незаработанной премии по договорам страхования иному, чем страхование жизни			36 633	16 448
Доля перестраховщиков в резерве заявленных, но неурегулированных убытков по договорам страхования и перестрахования			425	490
Инвестиции в ассоциированные предприятия	12	16		
Средства, внесенные в уставные капиталы организаций			363	363
Резервы под обесценение			(363)	(363)
Инвестиции в совместно контролируемые предприятия	13	17	-	-
Инвестиции в дочерние предприятия	14	18	-	-
Активы, включенные в выбывающие группы, классифицируемые как предназначенные для продажи	15	19	-	-
Инвестиционное имущество	16	20	300 098	349 533
Инвестиционное имущество - земля, учитываемая по справедливой стоимости, переданная в аренду			1 519	1 646
Инвестиционное имущество (кроме земли), учитываемое по справедливой стоимости, переданное в аренду			298 578	347 887
Нематериальные активы	17	21	4 173	69 112
Нематериальные активы			16 358	23 484
Амортизация нематериальных активов			(12 185)	(11 013)
Вложения в создание и приобретение нематериальных активов			-	56 641
Основные средства	18	22	25 760	52 251
Основные средства (кроме земли)			32 496	29 719
Амортизация основных средств (кроме земли)			(21 812)	(16 397)
Имущество, полученное в финансовую аренду			63 438	78 497
Амортизация основных средств, полученных в финансовую аренду			(48 362)	(39 568)

Рисунок А.8 – Бухгалтерский баланс ООО СК «Гелиос» на 31.12.2020 г. Актив

Продолжение ПРИЛОЖЕНИЯ А

Финансовая (бухгалтерская) отчетность ООО Страховая компания «Гелиос»

Отложенные аквизиционные расходы	19	23	398 012	599 474
Отложенные аквизиционные расходы по договорам страхования иного, чем страхование жизни			398 012	599 474
Требования по текущему налогу на прибыль	20	58	2 006	3 949
Требования по текущему налогу на прибыль			2 006	3 949
Отложенные налоговые активы	21	58	155 642	128 375
Отложенный налоговый актив по вычитаемым временным разницам (за вычетом отложенных налоговых обязательств)			67 931	70 189
Отложенный налоговый актив по перенесенным на будущее убыткам			121 091	96 180
Отложенные налоговые обязательства			(33 381)	(37 994)
Прочие активы	22	24	68 704	80 029
Расчеты с медицинскими организациями по добровольному медицинскому страхованию			9 619	12 530
Расчеты с ассистанскими компаниями			1 025	669
Резервы под обесценение (прочие активы)			(4 216)	(2 574)
Требования по выплате краткосрочных вознаграждений работникам			5	-
Расчеты с работниками по подотчетным суммам			9 751	8 764
Расчеты по налогам и сборам, кроме налога на прибыль			1 151	3 136
Налог на добавленную стоимость, уплаченный			4	-
Расчеты с поставщиками и подрядчиками			30 452	34 444
Расчеты с организациями-нерезидентами по хозяйственным операциям			948	1 924
Расчеты по социальному страхованию и обеспечению			10 855	13 016
Запасные части			841	785
Бланки строгой отчетности			2 277	2 728
Материалы			688	648
Инвентарь и принадлежности			1 813	2 152
Авансы (предоплаты), уплаченные по другим операциям			3 438	1 806
Денежные документы			53	-
Итого активов	23		3 607 877	3 291 965

Рисунок А.9 – Бухгалтерский баланс ООО СК «Гелиос» на 31.12.2020 г. Актив

Продолжение ПРИЛОЖЕНИЯ А

Финансовая (бухгалтерская) отчетность ООО Страховая компания «Гелиос»

Раздел II. ОБЯЗАТЕЛЬСТВА	34		х	х
Финансовые обязательства, оцениваемые по справедливой стоимости, изменение которой отражается в составе прибыли или убытка	24	26	-	-
Займы и прочие привлеченные средства	25	27	15 503	38 971
Обязательства по финансовой аренде			15 503	38 971
Выпущенные долговые ценные бумаги	26	28		
Кредиторская задолженность по операциям в сфере обязательного медицинского страхования	27	29		
Кредиторская задолженность по операциям страхования, сострахования и перестрахования	28	30	628 587	569 598
Расчеты по прямому возмещению убытков со страховщиком потерпевшего			-	14 736
Расчеты по страховым премиям (взносам) со страхователями по договорам страхования иного, чем страхование жизни			57 714	10 873
Расчеты по страховым премиям (взносам) со страховыми агентами			27	26
Расчеты по страховым премиям (взносам) со страховыми брокерами			30 605	7 236
Расчеты по договорам страхования иного, чем страхование жизни, принятым в перестрахование			4	0
Расчеты по договорам страхования иного, чем страхование жизни, переданным в перестрахование			339	1 883
Расчеты со страховыми агентами по вознаграждению			58 305	121 801
Расчеты со страховыми брокерами по вознаграждению			503	608
Незавершенные расчеты по операциям страхования и перестрахования			480 869	412 161
Расчеты по прямому возмещению убытков с потерпевшими			220	272
Обязательства, включенные в выбывающие группы, классифицируемые как предназначенные для продажи	29	19	-	-
Резервы по договорам страхования жизни, классифицированным как страховые	30	13	-	-
Обязательства по договорам страхования жизни, классифицированным как инвестиционные с негарантированной возможностью получения дополнительных выгод	31	31	-	-
Обязательства по договорам страхования жизни, классифицированным как инвестиционные без негарантированной возможности получения дополнительных выгод	32	32	-	-
Резервы по страхованию иному, чем страхование жизни	33	13	2 475 806	2 232 565
Резерв незаработанной премии по договорам страхования иного, чем страхование жизни			1 658 313	1 580 114
Корректировка резерва незаработанной премии по договорам страхования иного, чем страхование жизни			(2 645)	(1 502)
Резерв заявленных, но неурегулированных убытков			141 616	241 860
Резерв произошедших, но незаявленных убытков			502 417	361 364
Корректировка резерва произошедших, но незаявленных убытков, до наилучшей оценки (актив)			141 548	10 668
Корректировка резерва произошедших, но незаявленных убытков, до наилучшей оценки			-	(18 246)
Резерв прямых расходов на урегулирование убытков			23 086	24 970

Рисунок А.10 – Бухгалтерский баланс ООО СК «Гелиос» на 31.12.2020 г. Обязательства

Продолжение ПРИЛОЖЕНИЯ А

Финансовая (бухгалтерская) отчетность ООО Страховая компания «Гелиос»

Резерв заявленных, но неурегулированных убытков			141 616	241 860
Резерв произошедших, но незаявленных убытков			502 417	361 364
Корректировка резерва произошедших, но незаявленных убытков, до наилучшей оценки (актив)			141 548	10 668
Корректировка резерва произошедших, но незаявленных убытков, до наилучшей оценки			-	(18 246)
Резерв прямых расходов на урегулирование убытков			23 086	24 970
Корректировка резерва прямых расходов на урегулирование убытков до наилучшей оценки			(1 214)	29 345
Резерв косвенных расходов на урегулирование убытков			18 033	9 978
Корректировка резерва косвенных расходов на урегулирование убытков до наилучшей оценки			4 078	8 731
Оценка будущих поступлений по суброгации и регрессам			(9 426)	(14 718)
Стабилизационный резерв по договорам страхования и перестрахования			93 624	95 225
Корректировка обязательств, сформированных в соответствии с регуляторными требованиями, по договорам страхования иного, чем страхование жизни			(93 624)	(95 225)
Обязательства по вознаграждениям работникам по окончании трудовой деятельности, не ограниченным фиксируемыми платежами	34	33	-	-
Отложенные аквизиционные доходы	35	23	504	629
Отложенные аквизиционные доходы по договорам страхования иного, чем страхование жизни, переданным в перестрахование			504	629
Обязательство по текущему налогу на прибыль	36	58	-	-
Отложенные налоговые обязательства	37	58	-	-
Резервы - оценочные обязательства	38	34	19 546	18 743
Резервы - оценочные обязательства некредитного характера			19 546	18 743
Прочие обязательства	39	35	125 820	75 278
Расчеты с работниками по подотчетным суммам			11	20
Расчеты по налогам и сборам, кроме налога на прибыль			10	1 103
Обязательства по выплате краткосрочных вознаграждений работникам			25 131	32 385
Обязательства по выплате долгосрочных вознаграждений работникам			1 654	1 615
Расчеты по средствам отчислений от страховых премий			20 427	14 286
Расчеты с покупателями и клиентами			45	-
Расчеты по социальному страхованию и обеспечению			16 745	17 596

Рисунок А.11 – Бухгалтерский баланс ООО СК «Гелиос» на 31.12.2020 г. Обязательства

Продолжение ПРИЛОЖЕНИЯ А

Финансовая (бухгалтерская) отчетность ООО Страховая компания «Гелиос»

Расчеты с поставщиками и подрядчиками			10 529	6 021
Расчеты с организациями-нерезидентами по хозяйственным операциям			42	42
Расчеты с прочими кредиторами			51 226	2 202
Расчеты с ассистанскими компаниями			-	7
Итого обязательств	40		3 265 766	2 935 784
Раздел III. КАПИТАЛ	55		x	x
Уставный капитал	41	36	524 000	524 000
Уставный капитал организаций, созданных в форме общества с ограниченной ответственностью			524 000	524 000
Добавочный капитал	42	36	100 000	-
Добавочный капитал			100 000	-
Собственные акции (доли), выкупленные у акционеров (участников)	43	36	-	-
Резервный капитал	44	36	16 668	16 668
Резервный фонд			16 668	16 668
Резерв переоценки по справедливой стоимости финансовых активов, имеющихся в наличии для продажи	45		-	-
Резерв переоценки основных средств и нематериальных активов	46		-	-
Резерв переоценки (активов) обязательства по вознаграждениям работникам по окончании трудовой деятельности, не ограниченными фиксируемыми платежами	47		-	-
Резерв хеджирования денежных потоков	48		-	-
Прочие резервы	49		-	-
Неразмещенная прибыль (непокрытый убыток)	50		(298 557)	(184 487)
Прибыль (убыток) отчетного года			(114 070)	(360 634)
Неразмещенная прибыль (непокрытый убыток) прошлых лет			(184 487)	176 147
Итого капитала	51		342 111	356 181
Итого капитала и обязательств	52		3 607 877	3 291 965

Должностное лицо, подписавшее отчетность

26.02.2021


 Генеральный директор
 (должность)


 (подпись)

А.С. Глухов
 (рашифровка подписи)

Рисунок А.12 – Бухгалтерский баланс ООО СК «Гелиос» на 31.12.2020 г. Капитал

Продолжение ПРИЛОЖЕНИЯ А

Финансовая (бухгалтерская) отчетность ООО Страховая компания «Гелиос»

Код территории по ОКАТО	Код некредитной финансовой организации	
	по ОКПО	Регистрационный номер (порядковый номер)
45290564000	17752359	397

ОТЧЕТ О ФИНАНСОВЫХ РЕЗУЛЬТАТАХ СТРАХОВОЙ ОРГАНИЗАЦИИ

за 2019 г.

Полное фирменное
наименование /

Общество с ограниченной ответственностью Страховая Компания
"Гелиос"

сокращенное фирменное
наименование

ООО Страховая Компания "Гелиос"

Почтовый адрес 109544, г. Москва Бульвар Энтузиастов, д. 2

Код формы по ОКУД 0420126

Головая (квартальная)

(тыс. руб.)

Отчет о финансовых результатах страховой организации

Наименование показателя	Код строк и	Примеча ние	01.01.2019- 31.12.2019	01.01.2018- 31.12.2018
			4	5
Подраздел 2. Страхование иное, чем страхование жизни	57		x	x
Заработанные страховые премии – нетто-перестрахование, в том числе:	8	44	3 407 931	3 424 970
страховые премии по операциям страхования, сострахования и перестрахования	8.1	44	3 501 463	3 140 370
Страховые премии текущего периода по договорам страхования (сострахования)	8.1.1		3 455 233	3 146 986
Страховые премии текущего периода по договорам, принятым в перестрахование	8.1.2		10 065	53 708
Увеличение премии в связи с изменением условий договора по договорам страхования (сострахования)	8.1.3		30 926	44 839
Увеличение премии в связи с изменением условий договора по договорам, принятым в перестрахование	8.1.4		18	46 815
Увеличение премии прошлых периодов по договорам страхования (сострахования)	8.1.5		114 871	36 771
Увеличение премии прошлых периодов по договорам, принятым в перестрахование	8.1.6		-	2 807
Уменьшение премии в связи с изменением условий договора	8.1.7		(4 026)	(3 296)
Уменьшение премии в связи с изменением условий договора по договорам, принятым в перестрахование	8.1.8		(14)	(13)
Уменьшение премии в связи с ошибочно начисленной премией	8.1.9		(16 771)	(17 150)
Уменьшение премии в связи с ошибочно начисленной премией по договорам, принятым в перестрахование	8.1.10		(10)	(30)
Уменьшение премии в связи с досрочным расторжением договора страхования	8.1.11		(4 668)	(9 550)
Уменьшение премии в связи с досрочным расторжением по договорам, принятым в перестрахование	8.1.12		(24)	(41)
Расходы по расторжениям договоров	8.1.13		(49 756)	(119 608)
Расходы по расторжениям договоров, принятым в перестрахование	8.1.14		(56)	(65)
Уменьшение премии прошлых периодов	8.1.15		(34 322)	(41 795)

Рисунок А.13 – Отчет о финансовых результатах ООО СК «Гелиос» за 2019 г.

Продолжение ПРИЛОЖЕНИЯ А

Финансовая (бухгалтерская) отчетность ООО Страховая компания «Гелиос»

Уменьшение премии прошлых периодов по договорам, принятым в перестрахование	8.1.16		(3)	(8)
страховые премии, переданные в перестрахование	8.2	44	(59 553)	(52214)
Доходы от расторжения договоров, переданных в перестрахование	8.2.1		71	16
Уменьшение премии в связи с изменением условий договора по договорам, переданным в перестрахование	8.2.2		20	-
Уменьшение премии в связи с досрочным прекращением договора, переданного в перестрахование	8.2.3		90	1 334
Уменьшение премии в связи с ошибочно начисленной премией по договору, переданному в перестрахование	8.2.4		323	
Уменьшение премии прошлых периодов по договору, переданному в перестрахование	8.2.5		308	111
Премии по договорам, переданным в перестрахование	8.2.6		(57 935)	(43 248)
Увеличение премии отчетного периода в связи с изменением условий договора по договорам, переданным в перестрахование	8.2.7		(1 928)	(8 747)
Увеличение премии прошлых периодов по договорам, переданным в перестрахование	8.2.8		(502)	(1 680)
изменение резерва незаработанной премии	8.3		(27 325)	338 345
Уменьшение резерва незаработанной премии	8.3.1		6 199 207	15 160 795
Уменьшение резерва незаработанной премии, доведенного до наилучшей оценки	8.3.2		-	447 853
Увеличение резерва незаработанной премии по договорам страхования (сострахования) и перестрахования	8.3.3		(6 223 801)	(14 821 806)
Увеличение резерва незаработанной премии по договорам страхования иного, чем страхование жизни, доведенного до наилучшей оценки	8.3.4		(2 731)	(448 497)
изменение доли перестраховщиков в резерве незаработанной премии	8.4		(6 654)	(1 531)
Увеличение доли перестраховщика в резерве незаработанной премии	8.4.1		63 322	196 575
Увеличение доли перестраховщика в резерве незаработанной премии, доведенном до наилучшей оценки	8.4.2		-	25 734
Уменьшение доли перестраховщика в резерве незаработанной премии по договорам страхования (сострахования) и перестрахования	8.4.3		(69 976)	(198 106)
Уменьшение доли перестраховщика в резерве незаработанной премии по договорам страхования иного, чем страхование жизни, доведенного до наилучшей оценки	8.4.4		-	(25 734)
Состоявшиеся убытки – нетто-перестрахование, в том числе:	9	45	(1 569 744)	(1 590 830)
выплаты по операциям страхования, сострахования и перестрахования	9.1	45	(1 376 298)	(1 402 492)
Выплаты по договорам страхования иного, чем страхование жизни	9.1.1		(1 269 062)	(1 097 419)
Выплаты по решению суда по договорам страхования иного, чем страхование жизни	9.1.2		(98 581)	(81 161)
Выплаты по договорам, принятым в перестрахование	9.1.3		(4 625)	(267 623)
Списания по судебным решениям	9.1.4		(14 386)	(10 356)
Восстановление списания по судебным решениям	9.1.5		10 356	54 067
расходы по урегулированию убытков	9.2	45	(178 996)	(150 531)
Расходы на оплату труда работников, занятых в урегулировании убытков	9.2.1		(29 370)	(31 475)
Расходы на отчисления в государственные внебюджетные фонды с заработной платы работников, занятых в урегулировании убытков	9.2.2		(8 821)	(8 582)
Расходы на оплату экспертных услуг, связанных с урегулированием убытков	9.2.3		(27 420)	(28 799)
Прочие расходы по урегулированию убытков	9.2.4		(26 487)	(18 370)
Судебные расходы, связанные с урегулированием убытков по договорам страхования иного, чем страхование жизни	9.2.5		(87 093)	(63 322)

Рисунок А.14 – Отчет о финансовых результатах ООО СК «Гелиос» за 2019 г.

Продолжение ПРИЛОЖЕНИЯ А

Финансовая (бухгалтерская) отчетность ООО Страховая компания «Гелиос»

Доля перестраховщиков в расходах на оплату экспертных услуг, связанных с урегулированием убытков	9.2.6		195	17
доли перестраховщиков в выплатах	9.3		5 959	(2 829)
Доля перестраховщика в выплатах по договорам страхования (сострахования)	9.3.1		5 959	(2 829)
изменения резервов убытков	9.4	45	(44 549)	(38 878)
Уменьшение резерва заявленных, но неурегулированных убытков	9.4.1		1 065 461	2 973 049
Уменьшение резерва заявленных, но неурегулированных убытков, доведенного до наилучшей оценки	9.4.2			107 065
Уменьшение резерва произошедших, но незаявленных убытков	9.4.3		1 191 924	2 205 097
Уменьшение резерва произошедших, но незаявленных убытков, доведенного до наилучшей оценки	9.4.4		205 640	568 204
Уменьшение резерва прямых расходов на урегулирование убытков	9.4.5		178 983	260 628
Уменьшение резерва косвенных расходов на урегулирование убытков	9.4.6		66 782	182 104
Увеличение резерва заявленных, но неурегулированных убытков	9.4.7		(1 026 630)	(2 922 618)
Увеличение резерва заявленных, но неурегулированных убытков, доведенного до наилучшей оценки	9.4.8			(107 065)
Увеличение резерва произошедших, но незаявленных убытков	9.4.9		(1 270 301)	(2 309 782)
Увеличение резерва произошедших, но незаявленных убытков, доведенного до наилучшей оценки	9.4.10		(202 298)	(530 913)
Увеличение резерва прямых расходов на урегулирование убытков	9.4.11		(186 082)	(293 526)
Увеличение резерва косвенных расходов на урегулирование убытков	9.4.12		(68 028)	(171 121)
изменение доли перестраховщиков в резервах убытков	9.5	45	(919)	(2 860)
Увеличение доли перестраховщика в резерве заявленных, но неурегулированных убытков	9.5.1		3 153	36 446
Увеличение доли перестраховщика в резерве заявленных, но неурегулированных убытков, доведенного до наилучшей оценки	9.5.2			370
Увеличение доли перестраховщика в резерве произошедших, но незаявленных убытков	9.5.3		7 212	18 415
Увеличение доли перестраховщика в резерве произошедших, но незаявленных убытков, доведенного до наилучшей оценки	9.5.4		1 115	13 739
Уменьшение доли перестраховщика в резерве заявленных, но неурегулированных убытков	9.5.5		(4 072)	(39 307)
Уменьшение доли перестраховщика в резерве заявленных, но неурегулированных убытков, доведенном до наилучшей оценки	9.5.6			(370)
Уменьшение доли перестраховщика в резерве произошедших, но незаявленных убытков	9.5.7		(8 327)	(21 603)
Уменьшение доли перестраховщика в резерве произошедших, но незаявленных убытков, доведенном до наилучшей оценки	9.5.8			(10 550)
доходы от регрессов, суброгаций и прочих возмещений – нетто-перестрахование	9.6	45	33 869	20 235
Доходы по суброгационным и регрессным требованиям	9.6.1		32 718	20 235
Доходы от получения имущества и (или) его годных остатков	9.6.2		1 151	-
изменение оценки будущих поступлений по регрессам, суброгациям и прочим возмещениям – нетто-перестрахование	9.7	45	(8 811)	(13 475)
Увеличение в оценках будущих поступлений по суброгации и регрессам	9.7.1		32 583	227 354
Уменьшение в оценках будущих поступлений по суброгации и регрессам	9.7.2		(41 394)	(240 829)
Расходы по ведению страховых операций – нетто-перестрахование, в том числе:	10	46	(1 545 514)	(956 534)
акquisitionные расходы	10.1	46	(1 485 741)	(1 017 320)
Вознаграждение страховым агентам	10.1.1		(1 055 525)	(808 773)
Вознаграждение страховым брокерам	10.1.2		(69)	(415)

Рисунок А.15 – Отчет о финансовых результатах ООО СК «Гелиос» за 2019 г.

Продолжение ПРИЛОЖЕНИЯ А

Финансовая (бухгалтерская) отчетность ООО Страховая компания «Гелиос»

Расходы на рекламу	10.1.3		(1 123)	(116)
Расходы на оплату труда работников	10.1.4		(124 112)	(126 549)
Расходы на страховые взносы в государственные внебюджетные фонды	10.1.5		(39 783)	(37 242)
Прочие расходы, связанные с заключением договоров	10.1.6		(256 383)	(50 061)
Увеличение комиссионных расходов прошлых периодов по договорам страхования	10.1.7		(37 015)	(17 375)
Комиссия по договорам текущего года, принятым в перестрахование	10.1.8		(1 125)	(1 382)
Расходы на бланки строгой отчетности	10.1.9		(5 996)	(6 444)
Уменьшение вознаграждения страховым брокерам прошлых периодов по договорам страхования иного, чем страхование жизни	10.1.1 0		6	8
Уменьшение вознаграждения страховым агентам прошлых периодов по договорам страхования иного, чем страхование жизни	10.1.1 1		35 383	31 047
Уменьшение комиссионных расходов прошлых периодов по договорам страхования иного, чем страхование жизни, принятым в перестрахование	10.1.1 2		1	-
Увеличение комиссионных расходов прошлых периодов по договорам, принятым в перестрахование	10.1.1 3		-	(18)
перестраховочная комиссия по договорам перестрахования	10.2		1 701	1 387
Комиссии по договорам, переданным в перестрахование	10.2.1		1 700	1 369
Увеличение комиссии прошлых периодов по договорам, переданным в перестрахование	10.2.2		1	18
изменение отложенных аквизиционных расходов и доходов	10.3	46	(61 474)	59 399
Увеличение отложенных расходов по договорам страхования иного, чем страхование жизни	10.3.1		2 648 926	5 797 778
Уменьшение отложенных расходов по договорам страхования иного, чем страхование жизни	10.3.2		(2 710 334)	(5 737 815)
Увеличение отложенных доходов по договорам страхования иного, чем страхование жизни, переданным в перестрахование	10.3.3		(3 339)	(564)
Уменьшение отложенных доходов по договорам страхования иного, чем страхование жизни, переданным в перестрахование	10.3.4		3 273	-
Отчисления от страховых премий	11	47	(53 132)	(44 672)
Отчисления от страховых премий по обязательному страхованию гражданской ответственности владельцев транспортных средств	11.1		(52 922)	(44 472)
Отчисления от страховых премий по обязательному страхованию гражданской ответственности владельца опасного объекта за причинение вреда в результате аварии на опасном объекте	11.2		(210)	(200)
Прочие доходы по страхованию иному, чем страхование жизни	12	48	7 316	13 085
Положительная разница по прямому возмещению убытков страховщика потерпевшего	12.1		3 807	6 485
Доходы от списания кредиторской задолженности по операциям страхования	12.2		3 475	6 034
Доходы от списания кредиторской задолженности по операциям перестрахования (по договорам, принятым в перестрахование)	12.3		-	137
Доходы от списания кредиторской задолженности по операциям перестрахования (по договорам, переданным в перестрахование)	12.4		34	429
Прочие расходы по страхованию иному, чем страхование жизни	13	48	(183 543)	(215 676)
Отрицательная разница по прямому возмещению убытков страховщика потерпевшего	13.1		(66 728)	(56 905)
Прочие расходы, связанные с прямым возмещением убытков	13.2		(75 419)	(64 108)
Комиссия по договорам, переданным в перестрахование	13.3		(6 904)	(11 865)
Увеличение комиссионных расходов прошлых периодов по договорам, переданным в перестрахование	13.4		(173)	-
Услуги по предоставлению круглосуточной технической возможности на передачу данных	13.5		(2 295)	(2 989)

Рисунок А.16 – Отчет о финансовых результатах ООО СК «Гелиос» за 2019 г.

Продолжение ПРИЛОЖЕНИЯ А

Финансовая (бухгалтерская) отчетность ООО Страховая компания «Гелиос»

Восстановление ранее списанных сумм кредиторской задолжности перед брокерами и агентствами по АВ в связи с восстановлением резерва под обесценение по СП	13.6		(675)	(3 929)
Расходы по формированию (доначислению) (за минусом доходов от восстановления) резервов под обесценение по активным остаткам на счетах расчетов по операциям страхования	13.7		(3 240)	(12 156)
Расходы по формированию (доначислению) (за минусом доходов от восстановления) резервов под обесценение по активным остаткам на счетах расчетов по операциям перестрахования (по договорам, принятым в перестрахование)	13.8		(24 692)	(2 918)
Расходы по формированию (доначислению) (за минусом доходов от восстановления) резервов под обесценение по активным остаткам на счетах расчетов по операциям перестрахования (по договорам, переданным в перестрахование)	13.9		-	(53 466)
Неустойки, штрафы, пени, проценты за пользование денежными средствами по страховым операциям, не связанным с урегулированием убытков	13.10		(980)	-
Информационно-правовые услуги при сопровождении договоров страхования	13.11		-	(1 532)
Дополнительный налоговый сбор в размере 12 % от НДС (Китай)	13.12		(36)	(28)
Услуги по проведению котировки риска на международных рынках	13.13		-	(5 754)
Прочие расходы по страховым операциям, не связанным с урегулированием убытков	13.14		(2 401)	(26)
Результат от операций по страхованию иному, чем страхование жизни	14		63 313	630 344
Итого доходов за вычетом расходов (расходы за вычетом доходов) от страховой деятельности	15		63 313	630 344
Раздел II. Инвестиционная деятельность	58		x	x
Процентные доходы	16	49	83 506	87 094
По прочим средствам, предоставленным юридическим лицам - нерезидентам	16.1		1 640	1 528
По займам, выданным юридическим лицам	16.2		2 303	2 537
По денежным средствам на счетах в кредитных организациях	16.3		9 419	17 173
По депозитам, размещенным в кредитных организациях	16.4		70 144	65 283
По вложениям в долговые ценные бумаги, оцениваемые по справедливой стоимости через прибыль или убыток (кроме векселей), прочих резидентов (процентные доходы)	16.5		-	573
Доходы за вычетом расходов (расходы за вычетом доходов) по операциям с финансовыми инструментами, оцениваемыми по справедливой стоимости, изменение которой отражается в составе прибыли или убытка, кроме финансовых обязательств, классифицируемых как оцениваемые по справедливой стоимости, изменения которой отражаются в составе прибыли или убытка, при первоначальном признании	17	50	76 410	(15 698)
По вложениям в долговые ценные бумаги, оцениваемые по справедливой стоимости через прибыль или убыток (кроме векселей), прочих резидентов (по финансовым инструментам)	17.1		-	(8 247)
Доходы от операций с приобретенными долевыми ценными бумагами, оцениваемыми по справедливой стоимости через прибыль или убыток прочих нерезидентов, прочих резидентов, кредитных организаций	17.2		107 959	128 350
Расходы от операций с приобретенными долевыми ценными бумагами, оцениваемыми по справедливой стоимости через прибыль или убыток прочих нерезидентов, прочих резидентов, кредитных организаций	17.3		(31 549)	(135 801)
Доходы за вычетом расходов (расходы за вычетом доходов) по операциям с финансовыми активами, имеющимися в наличии для продажи	18	51	-	(57 507)

Рисунок А.17 – Отчет о финансовых результатах ООО СК «Гелиос» за 2019 г.

Продолжение ПРИЛОЖЕНИЯ А

Финансовая (бухгалтерская) отчетность ООО Страховая компания «Гелиос»

Расходы по операциям с приобретенными долевыми ценными бумагами, имеющимися в наличии для продажи кредитных организаций, прочих резидентов	18.1		-	(57 507)
Доходы за вычетом расходов (расходы за вычетом доходов) от операций с инвестиционным имуществом	19	52	2 295	5 948
Доходы от сдачи в аренду инвестиционного имущества	19.1		15 619	14 874
Доходы от изменения справедливой стоимости инвестиционного имущества	19.2		22 465	3 031
Расходы по изменению справедливой стоимости инвестиционного имущества	19.3		(31 643)	(5 417)
Расходы на содержание инвестиционного имущества	19.4		(4 146)	(6 540)
Доходы за вычетом расходов (расходы за вычетом доходов) по операциям с иностранной валютой	20		(30 576)	33 572
доллары США	20.1		(11 747)	14 431
евро	20.2		(18 829)	19 147
другие валюты	20.3		-	(6)
Прочие инвестиционные доходы за вычетом расходов (расходы за вычетом доходов)	21	53	(36 739)	17 969
Доходы (кроме процентных) от операций с размещенными депозитами, выд. займами и прочими средств от операций с разм. депозитами в кредитных организациях	21.1		-	118
Расходы по операциям с депозитами размещенными в кредитных организациях	21.2		-	(222)
По займам, выданным юридическим лицам (инвестиционные расходы)	21.3		-	(1 042)
Дивиденды от вложений в акции кредитных организаций	21.4		3 500	7 133
Дивиденды от вложений в акции других организаций - резидентов	21.5		1 975	11 435
Доходы от разницы между справедливой стоимостью размещенных депозитов, оцениваемым по амортизированной стоимости при первоначальном признании	21.6		5 589	1 922
Расходы по операциям с депозитами размещенными в кредитных организациях	21.7		(124)	-
Расходы от разницы между справедливой стоимостью размещенных депозитов, по депозитам, оцениваемым по амор. сто. в кред. организ при первоначальном признании	21.8		(13 123)	(1 375)
Расходы по формированию резервов под обесценение по займам, выданным юридическим лицам	21.9		(34 556)	-
Итого доходов за вычетом расходов (расходов за вычетом доходов) от инвестиционной деятельности	22		94 895	71 379
Раздел III. Прочие операционные доходы и расходы	59		x	x
Общие и административные расходы	23	54	(585 547)	(709 831)
Расходы на оплату труда (за вычетом доходов от изменения обязательств), включая компенсационные и стимулирующие выплаты, со сроком исполнения в течение годового отчетного периода и в течение 12 месяцев после окончания годового отчетного периода	23.1		(252 043)	(247 222)
Страховые взносы с выплат вознаграждений работникам (за вычетом доходов от изменения обязательств) со сроком исполнения в течение годового отчетного периода и в течение 12 месяцев после окончания годового отчетного периода	23.2		(68 659)	(64 640)
Расходы по выплате вознаграждений работникам (за вычетом доходов от изменения обязательств) со сроком исполнения свыше 12 месяцев после окончания годового отчетного периода	23.3		92	-
Страховые взносы с выплат вознаграждений работникам (за вычетом доходов от изменения обязательств) со сроком исполнения свыше 12 месяцев после окончания годового отчетного периода	23.4		27	-

Рисунок А.18 – Отчет о финансовых результатах ООО СК «Гелиос» за 2019 г.

Продолжение ПРИЛОЖЕНИЯ А

Финансовая (бухгалтерская) отчетность ООО Страховая компания «Гелиос»

по подготовке и переподготовке кадров	23.5			(1)
другие расходы на содержание персонала, включая расходы на перемещение персонала	23.6			(25 861)
Доходы от выбытия (реализации) основных средств	23.7		18	
Амортизация по основным средствам	23.8		(5 073)	(4 457)
Амортизация по активам в форме права пользования	23.9		(39 568)	-
Амортизация по нематериальным активам	23.10		(1 194)	(1 080)
Арендная плата по арендованным основным средствам и другому имуществу	23.11		(17 144)	(42 945)
Расходы по списанию стоимости запасов	23.12		(451)	(82)
Расходы на служебные командировки	23.13		(9 131)	(8 867)
Расходы на рекламу прочие	23.14		(15 621)	(12 387)
Представительские расходы	23.15		(1 404)	(1 036)
Расходы на оплату услуг связи, телекоммуникационных и информационных систем	23.16		(27 803)	(27 063)
Расходы на проведение аудита	23.17		(850)	(1 805)
Расходы на страхование	23.18		(122)	(338)
Расходы на уплату налогов и сборов, относимых на расходы в соответствии с законодательством Российской Федерации	23.19		(3 558)	(4 747)
Транспортные расходы	23.20		(5 963)	(2 410)
Расходы на оплату юридических и консультационных услуг	23.21		(212)	(132)
Другие организационные и управленческие расходы	23.22		(85 403)	(177 577)
Расходы на уплату неустоек (штрафов, пеней) по прочим (хозяйственным) операциям	23.23		(5 469)	(5 600)
Судебные и арбитражные издержки	23.24		(4 168)	(2 908)
Расходы по открытию и ведению банковских счетов	23.25		(945)	(31)
Расходы по расчетному и кассовому обслуживанию	23.26		(5 366)	(6 913)
Расходы на услуги по переводам денежных средств, включая услуги платежных и расчетных систем	23.27		(24 925)	(63 669)
Расходы по ремонту основных средств и другого имущества, кроме инвестиционного имущества	23.28		(2 144)	(747)
Расходы на содержание основных средств и другого имущества, включая коммунальные расходы, кроме инвестиционного имущества	23.29		(8 468)	(6 622)
Расходы по выбытию (реализации) основных средств	23.30		-	(691)
Процентные расходы	24	55	(4 846)	-
Процентные расходы по привлеченным средствам негосударственных финансовых организаций	24.1.1		(4 846)	-
Прочие доходы	27	57	4 078	40 968
Вознаграждение за оказание услуг в качестве страхового агента, сюрвейера, аварийного комиссара и т.п.	27.1		223	223
Доходы, связанные с продажей трудовых книжек и вкладышей к трудовым книжкам сотрудникам	27.2		9	4
Доходы прошлых лет, выявленные в отчетном году	27.3		1	1 693
Прочие доходы	27.4		578	2 580
Неустойки (штрафы, пени) по прочим (хозяйственным) операциям	27.5		(5)	15
От оказания консультационных и информационных услуг с юридическими лицами, кроме кредитных организаций	27.6		48	
Другие доходы, относимые к прочим, в том числе носящие разовый, случайный характер	27.7		252	104
Доходы от списания обязательств и неустраиваемой кредиторской задолженности	27.8		2 972	1 588
Доходы от восстановления (уменьшения) сумм резервов под обесценение	27.9		-	34 761
Прочие расходы	28	57	(12 900)	(2 518)

Рисунок А.19 – Отчет о финансовых результатах ООО СК «Гелиос» за 2019 г.

Продолжение ПРИЛОЖЕНИЯ А

Финансовая (бухгалтерская) отчетность ООО Страховая компания «Гелиос»

Расходы по списанию активов, в том числе невыясненной дебиторской задолженности	28.1		(742)	-
Расходы по формированию (доначислению) резервов под обесценение	28.2		(9 477)	-
Прочие расходы	28.3		(1 516)	(764)
Другие расходы, относимые к прочим, в том числе носящие разовый, случайный характер	28.4		(380)	-
Расходы на благотворительность и другие подобные расходы	28.5		(746)	(559)
Расходы по выбытию (реализации) имущества и (или) его годных остатков, полученных в связи с отказом страхователя (выгодоприобретателя) от права собственности на застрахованное имущество	28.6		(39)	(3)
Расходы по списанию активов, в том числе невыясненной дебиторской задолженности	28.7		-	(391)
Расходы прошлых лет, выявленные в отчетном году	28.8		-	(801)
Итого доходов (расходов) от прочей операционной деятельности	29		(599 215)	(671 381)
Прибыль (убыток) до налогообложения	30		(441 007)	30 342
Доход (расход) по налогу на прибыль, в том числе:	31	58	80 373	(18 838)
доход (расход) по текущему налогу на прибыль	31.1	58	8 690	(29 013)
доход (расход) по отложенному налогу на прибыль	31.2	58	71 683	10 175
Прибыль (убыток) после налогообложения	33		(360 634)	11 504
Раздел IV. Прочий совокупный доход	60		x	x
изменение справедливой стоимости финансовых активов, имеющихся в наличии для продажи	45		-	(5 572)
налог на прибыль, связанный с изменением справедливой стоимости финансовых активов, имеющихся в наличии для продажи	46	58	-	1 114
переклассификация в состав прибыли или убытка, в том числе:	47		-	4 457
выбытие	49		-	5 572
налог на прибыль, связанный с переклассификацией	50		-	(1 114)
Итого совокупный доход (расход) за отчетный период	54		(360 634)	11 504

Должностное лицо,
подписавшее отчетность

2020-02-27

Генеральный директор
(должность)

(подпись)

А.С. Глухов

(расшифровка подписи)




Рисунок А.20 – Отчет о финансовых результатах ООО СК «Гелиос» за 2019 г.

Продолжение ПРИЛОЖЕНИЯ А

Финансовая (бухгалтерская) отчетность ООО Страховая компания «Гелиос»

Отчетность некредитной финансовой организации		
Код территории по ОКАТО	Код некредитной финансовой организации	
	по ОКПО	Регистрационный номер (порядковый номер)
45286580000	17752359	397

ОТЧЕТ О ФИНАНСОВЫХ РЕЗУЛЬТАТАХ СТРАХОВОЙ ОРГАНИЗАЦИИ
за 2020 г.

Общество с ограниченной ответственностью Страховая Компания «Гелиос»
ООО Страховая Компания "Гелиос"
(полное фирменное и сокращенное фирменное наименования)

Почтовый адрес 109544, г. Москва, Бульвар Энтузиастов, д. 2

Код формы по ОКУД: 0420126
Годовая (квартальная)
(руб. коп.)

Наименование показателя	Код строки	Примеч.	01.01.2020-31.12.2020	01.01.2019-31.12.2019
			4	5
Раздел I. Страховая деятельность	55		x	x
Подраздел I. Страхование жизни	56		x	x
Заработанные страховые премии – нетто-перестрахование, в том числе:	1		-	-
страховые премии по операциям страхования, сострахования и перестрахования	1.1	39	-	-
страховые премии, переданные в перестрахование	1.2	39	-	-
изменение резерва незаработанной премии	1.3		-	-
изменение доли перестраховщиков в резерве незаработанной премии	1.4		-	-
Выплаты – нетто-перестрахование, в том числе:	2	40	-	-
выплаты по операциям страхования, сострахования и перестрахования	2.1	40	-	-
доля перестраховщиков в выплатах	2.2	40	-	-
дополнительные выплаты (страховые бонусы)	2.3	40	-	-
расходы по урегулированию убытков	2.4	40	-	-
Изменение резервов и обязательств – нетто-перестрахование, в том числе:	3	41	-	-
изменение резервов и обязательств	3.1	41	-	-
изменение доли перестраховщиков в резервах и обязательствах	3.2	41	-	-
Расходы по ведению страховых операций – нетто-перестрахование, в том числе:	4	42	-	-
аквизиционные расходы	4.1	42	-	-
перестраховочная комиссия по договорам перестрахования	4.2	42	-	-
изменение отложенных аквизиционных расходов и доходов	4.3	42	-	-
Прочие доходы по страхованию жизни	5	43	-	-
Прочие расходы по страхованию жизни	6	43	-	-
Результат от операций по страхованию жизни	7		-	-
Подраздел 2. Страхование иное, чем страхование жизни	57		x	x
Заработанные страховые премии – нетто-перестрахование, в том числе:	8	44	3 668 848	3 407 931
страховые премии по операциям страхования, сострахования и перестрахования	8.1	44	3 840 413	3 501 463
Страховые премии текущего периода по договорам страхования (сострахования)			4 385 747	3 455 233
Страховые премии текущего периода по договорам, принятым в перестрахование			3 449	10 065
Увеличение премии в связи с изменением условий договора по договорам страхования (сострахования)			39 474	30 926

Рисунок А.21 – Отчет о финансовых результатах ООО СК «Гелиос» за 2020 г.

Продолжение ПРИЛОЖЕНИЯ А

Финансовая (бухгалтерская) отчетность ООО Страховая компания «Гелиос»

Увеличение премии в связи с изменением условий договора по договорам, принятым в перестрахование			10	18
Увеличение премии прошлых периодов по договорам страхования (сострахования)			116 854	114 871
Увеличение премии прошлых периодов по договорам, принятым в перестрахование			34	-
Уменьшение премии в связи с изменением условий договора			(540 878)	(4 026)
Уменьшение премии в связи с изменением условий договора по договорам, принятым в перестрахование			(9)	(14)
Уменьшение премии в связи с ошибочно начисленной премией			(86 909)	(16 771)
Уменьшение премии в связи с ошибочно начисленной премией по договорам, принятым в перестрахование			(1)	(10)
Уменьшение премии в связи с досрочным расторжением договора страхования			(5 759)	(4 668)
Уменьшение премии в связи с досрочным расторжением по договорам, принятым в перестрахование			(14)	(24)
Расходы по расторжениям договоров			(47 793)	(49 756)
Расходы по расторжениям договоров, принятым в перестрахование			(29)	(56)
Уменьшение премии прошлых периодов			(23 760)	(34 322)
Уменьшение премии прошлых периодов по договорам, принятым в перестрахование			(2)	(3)
страховые премии, переданные в перестрахование	8.2	44	(114 694)	(59 553)
Доходы от расторжения договоров, переданных в перестрахование			167	71
Уменьшение премии в связи с изменением условий договора по договорам, переданным в перестрахование			115	20
Уменьшение премии в связи с досрочным прекращением договора, переданного в перестрахование			36	90
Уменьшение премии в связи с ошибочно начисленной премией по договору, переданному в перестрахование			52	323
Уменьшение премии прошлых периодов по договору, переданному в перестрахование			321	308
Премии по договорам, переданным в перестрахование			(107 123)	(57 935)
Увеличение премии отчетного периода в связи с изменением условий договора по договорам, переданным в перестрахование			(7 455)	(1 928)
Увеличение премии прошлых периодов по договорам, переданным в перестрахование			(807)	(502)
изменение резерва незаработанной премии	8.3		(77 056)	(27 325)

Рисунок А.22 – Отчет о финансовых результатах ООО СК «Гелиос» за 2020 г.

Продолжение ПРИЛОЖЕНИЯ А

Финансовая (бухгалтерская) отчетность ООО Страховая компания «Гелиос»

Уменьшение резерва незаработанной премии			21 735 058	18 956 233
Увеличение резерва незаработанной премии по договорам страхования			(21 813 257)	(18 982 329)
Увеличение резерва незаработанной премии по договорам страхования иного,			(1 502)	(2 731)
Уменьшение резерва незаработанной премии, доведенного до наилучшей			2 645	1 502
изменение доли перестраховщиков в резерве незаработанной премии	8.4		20 184	(6 654)
Увеличение доли перестраховщика в резерве незаработанной премии			254 035	196 586
Уменьшение доли перестраховщика в резерве незаработанной премии по			(233 850)	(203 240)
Состоявшиеся убытки – нетто-перестрахование, в том числе:	9	45	(1 721 524)	(1 569 744)
выплаты по операциям страхования, сострахования и перестрахования	9.1	45	(1 553 898)	(1 376 298)
Выплаты по договорам страхования иного, чем страхование жизни			(1 521 531)	(1 269 062)
Выплаты по решению суда по договорам страхования иного, чем страхование жизни			(32 538)	(98 580)
Выплаты по договорам, принятым в перестрахование			(482)	(4 625)
Списания по судебным решениям			(43 285)	(14 386)
Восстановление списания по судебным решениям			43 937	10 356
расходы по урегулированию убытков	9.2	45	(99 501)	(178 996)
Расходы на оплату труда работников, занятых в урегулировании убытков			(30 772)	(29 370)
Расходы на отчисления в государственные внебюджетные фонды с заработной			(9 293)	(8 821)
Расходы на оплату экспертных услуг, связанных с урегулированием убытков			(12 800)	(27 420)
Прочие расходы по урегулированию убытков			(16 626)	(26 487)
Судебные расходы, связанные с урегулированием убытков по договорам			(30 010)	(87 093)
Доля перестраховщиков в расходах на оплату экспертных услуг, связанных с			-	195
доля перестраховщиков в выплатах	9.3		1 066	5 959
Доля перестраховщика в выплатах по договорам страхования (сострахования)			1 066	5 959
изменение резервов убытков	9.4	45	(160 892)	(44 549)
Уменьшение резерва заявленных, но неурегулированных убытков			2 639 662	3 162 676
Уменьшение резерва произошедших, но незаявленных убытков			5 441 396	3 575 770
Уменьшение резерва произошедших, но незаявленных убытков, доведенного до			915 833	645 299
Уменьшение резерва прямых расходов на урегулирование убытков			564 313	536 502
Уменьшение резерва косвенных расходов на урегулирование убытков			273 847	201 765
Увеличение резерва заявленных, но неурегулированных убытков			(2 539 417)	(3 123 846)
Увеличение резерва произошедших, но незаявленных убытков			(5 582 449)	(3 654 147)
Увеличение резерва произошедших, но незаявленных убытков, доведенного до			(1 064 959)	(641 957)
Увеличение резерва прямых расходов на урегулирование убытков			(531 870)	(543 602)
Увеличение резерва косвенных расходов на урегулирование убытков			(277 249)	(203 011)

Рисунок А.23 – Отчет о финансовых результатах ООО СК «Гелиос» за 2020 г.

Продолжение ПРИЛОЖЕНИЯ А

Финансовая (бухгалтерская) отчетность ООО Страховая компания «Гелиос»

изменение доли перестраховщиков в резервах убытков	9.5	45	66 403	(919)
Увеличение доли перестраховщика в резерве заявленных, но			7 959	38 381
Увеличение доли перестраховщика в резерве произошедших, но незаявленных			14 817	23 866
Увеличение доли перестраховщика в резерве произошедших, но незаявленных			4	1 115
Уменьшение доли перестраховщика в резерве заявленных, но			(8 025)	(39 300)
Уменьшение доли перестраховщика в резерве произошедших, но незаявленных			(14 414)	(24 981)
Уменьшение доли перестраховщика в резерве произошедших, но незаявленных			66 062	-
доходы от регрессов, суброгаций и прочих возмещений – нетто-перестрахование	9.6	45	30 591	33 869
Доходы по суброгационным и регрессным требованиям			29 951	32 718
Доходы от получения имущества и (или) его годных остатков			640	1 151
изменение оценки будущих поступлений по регрессам, суброгациям и прочим возмещениям – нетто-перестрахование	9.7	45	(5 293)	(8 811)
Увеличение в оценках будущих поступлений по суброгации и регрессам			114 380	99 391
Уменьшение в оценках будущих поступлений по суброгации и регрессам			(119 672)	(108 202)
Расходы по ведению страховых операций – нетто-перестрахование, в том числе:	10	46	(1 560 664)	(1 545 514)
аквизиционные расходы	10.1	46	(1 360 920)	(1 485 741)
Вознаграждение страховым агентам			(812 453)	(1 055 525)
Вознаграждение страховым брокерам			(9)	(69)
Расходы на рекламу (аквизиционные расходы)			(5)	(1 124)
Расходы на оплату труда работников			(111 901)	(124 112)
Расходы на страховые взносы в государственные внебюджетные фонды			(36 717)	(39 783)
Расходы на предстраховую экспертизу			(25)	-
Прочие расходы, связанные с заключением договоров			(364 404)	(256 383)
Увеличение комиссионных расходов прошлых периодов по договорам			(35 682)	(37 015)
Увеличение комиссионных расходов прошлых периодов по договорам,			(8)	-
Комиссия по договорам текущего года, принятым в перестрахование			(782)	(1 125)
Расходы на бланки строгой отчетности			(6 780)	(5 996)
Уменьшение вознаграждения страховым брокерам прошлых периодов по			-	6
Уменьшение вознаграждения страховым агентам прошлых периодов по			7 845	35 383
Уменьшение комиссионных расходов прошлых периодов по договорам			-	1
перестраховочная комиссия по договорам перестрахования	10.2		1 594	1 701
Комиссии по договорам, переданным в перестрахование			1 584	1 700
Увеличение комиссии прошлых периодов по договорам, переданным в			16	1
Уменьшение комиссионных доходов прошлых периодов по договорам,			(6)	-
изменение отложенных аквизиционных расходов и доходов	10.3	46	(201 338)	(61 474)
Увеличение отложенных расходов по договорам страхования иного, чем			7 268 287	8 165 962
Уменьшение отложенных расходов по договорам страхования иного, чем			(7 469 749)	(8 227 370)
Увеличение отложенных доходов по договорам страхования иного, чем			(9 588)	(10 401)
Уменьшение отложенных доходов по договорам страхования иного, чем			9 712	10 336
Отчисления от страховых премий	11	47	(65 308)	(53 132)
Отчисления от страховых премий по обязательному страхованию гражданской			(65 101)	(52 922)
Отчисления от страховых премий по обязательному страхованию гражданской			(207)	(210)
Прочие доходы по страхованию иному, чем страхование жизни	12	48	11 489	7 316
Положительная разница по прямому возмещению убытков страховщика			10 394	3 807
Доходы от списания кредиторской задолженности по операциям страхования			1 094	3 475
Доходы от списания кредиторской задолженности по операциям			-	-
Доходы от списания кредиторской задолженности по операциям			-	34
Прочие расходы по страхованию иному, чем страхование жизни	13	48	(134 901)	(183 543)

Рисунок А.24 – Отчет о финансовых результатах ООО СК «Гелиос» за 2020 г.

Продолжение ПРИЛОЖЕНИЯ А

Финансовая (бухгалтерская) отчетность ООО Страховая компания «Гелиос»

Отрицательная разница по прямому возмещению убытков страховщика			(34 938)	(66 728)
Прочие расходы, связанные с прямым возмещением убытков			(55 384)	(75 419)
Расходы по формированию (доначислению) (за минусом доходов от			(33 744)	(3 240)
Комиссия по договорам, переданным в перестрахование			(6 701)	(6 904)
Увеличение комиссионных расходов прошлых периодов по договорам,			-	(172)
Услуги по предоставлению круглосуточной технической возможности на			-	(2 295)
Услуги по предоставлению круглосуточной технической возможности на			(1 770)	-
Восстановление ранее списанных сумм кредиторской задолж-ти перед			(662)	(675)
Расходы по формированию (доначислению) (за минусом доходов от			-	(24 692)
Дополнительный налоговый сбор в размере 12 % от НДС (Китай)			-	(36)
Неустойки, штрафы, пени, проценты за пользование денежными средствами по			-	(980)
Прочие расходы по страховым операциям, не связанным с урегулированием			(1 702)	(2 401)
Результат от операций по страхованию иному, чем страхование жизни	14		197 939	63 313
Итого доходов за вычетом расходов (расходов за вычетом доходов) от страховой деятельности	15		197 939	63 313
Раздел II. Инвестиционная деятельность	58		x	x
Процентные доходы	16	49	89 735	83 506
По прочим средствам, предоставленным негосударственным коммерческим			33 739	-
По прочим средствам, предоставленным юридическим лицам - нерезидентам			1 722	1 640
По займам, выданным юридическим лицам			407	2 302
По денежным средствам на счетах в кредитных организациях			5 211	9 419
По депозитам, размещенным в кредитных организациях			48 655	70 144
Доходы за вычетом расходов (расходы за вычетом доходов) по операциям с финансовыми инструментами, оцениваемыми по справедливой стоимости, изменение которой отражается в составе прибыли или убытка, кроме финансовых обязательств, классифицируемых как оцениваемые по справедливой стоимости, изменения которой отражаются в составе прибыли или убытка, при первоначальном признании	17	50	2 214	76 410
Доходы от операций с приобретенными долевыми ценными бумагами, оцениваемыми по справедливой стоимости через прибыль или убыток прочих нерезидентов, прочих резидентов, кредитных организаций			35 060	107 959
Расходы от операций с приобретенными долевыми ценными бумагами, оцениваемыми по справедливой стоимости через прибыль или убыток прочих нерезидентов, прочих резидентов, кредитных организаций			(32 846)	(31 549)
Доходы за вычетом расходов (расходы за вычетом доходов) по операциям с финансовыми активами, имеющимися в наличии для продажи	18	51	-	-

Рисунок А.25 – Отчет о финансовых результатах ООО СК «Гелиос» за 2020 г.

Продолжение ПРИЛОЖЕНИЯ А

Финансовая (бухгалтерская) отчетность ООО Страховая компания «Гелиос»

Доходы за вычетом расходов (расходы за вычетом доходов) от операций с инвестиционным имуществом	19	52	(41 963)	2 295
Доходы от сдачи в аренду инвестиционного имущества			14 246	15 618
Доходы от изменения справедливой стоимости инвестиционного имущества			7 296	22 465
Расходы на содержание инвестиционного имущества			(6 774)	(4 146)
Расходы по изменению справедливой стоимости инвестиционного имущества			(56 732)	(31 643)
Доходы за вычетом расходов (расходы за вычетом доходов) по операциям с иностранной валютой	20		44 008	(30 576)
евро			23 988	(18 829)
доллары США			20 008	(11 747)
другие валюты			12	-
Прочие инвестиционные доходы за вычетом расходов (расходы за вычетом доходов)	21	53	24 515	(36 739)
Дивиденды от вложений в акции других организаций - резидентов			1 593	1 974
Дивиденды от вложений в акции кредитных организаций			2 314	3 500
Прочие инвестиционные доходы (расходы)			26 400	-
Доходы от разницы между справедливой стоимостью размещенных депозитов, оцениваемым по амортизированной стоимости при первоначальном признании			4 526	5 589
Расходы по операциям с депозитами размещенными в кредитных организациях			(642)	(124)
Расходы от разницы между справедливой стоимостью размещенных депозитов, по депозитам, оцениваемым по амор. сто. в кред. организ при первоначальном			(9 676)	(13 123)
Расходы по формированию резервов под обесценение по займам, выданным юридическим лицам			-	(34 556)
Итого доходов за вычетом расходов (расходов за вычетом доходов) от инвестиционной деятельности	22		118 509	94 895
Раздел III. Прочие операционные доходы и расходы	59		x	x
Общие и административные расходы	23	34	(569 074)	(585 547)
Расходы на оплату труда (за вычетом доходов от изменения обязательств),			(240 922)	(252 043)
Страховые взносы с выплат вознаграждений работникам (за вычетом доходов			(66 328)	(68 659)
Расходы по выплате вознаграждений работникам (за вычетом доходов от			(16)	92
Страховые взносы с выплат вознаграждений работникам (за вычетом доходов			(4)	27
Доходы от выбытия (реализации) основных средств			685	18
Амортизация по основным средствам			(5 415)	(5 073)

Рисунок А.26 – Отчет о финансовых результатах ООО СК «Гелиос» за 2020 г.

Продолжение ПРИЛОЖЕНИЯ А

Финансовая (бухгалтерская) отчетность ООО Страховая компания «Гелиос»

Амортизация по активам в форме права пользования			(41 126)	(39 568)
Амортизация по нематериальным активам			(3 391)	(1 194)
Арендная плата по арендованным основным средствам и другому имуществу			(13 168)	(17 144)
Расходы по списанию стоимости запасов			(10)	(451)
Расходы на служебные командировки			(4 201)	(9 131)
Расходы на рекламу (общие и административные расходы)			(14 454)	(15 621)
Представительские расходы			(170)	(1 404)
Расходы на оплату услуг связи, телекоммуникационных и информационных			(28 849)	(27 803)
Расходы на проведение аудита			(1 370)	(850)
Расходы на страхование			(119)	(122)
Расходы на уплату налогов и сборов, относимых на расходы в соответствии с			(1 516)	(3 558)
Транспортные расходы			(6 214)	(5 963)
Расходы на оплату юридических и консультационных услуг			-	(212)
Другие организационные и управленческие расходы			(88 570)	(85 403)
Расходы на уплату неустоек (штрафов, пеней) по прочим (хозяйственным)			(561)	(5 469)
Судебные и арбитражные издержки			(757)	(4 168)
Расходы по открытию и ведению банковских счетов			(312)	(945)
Расходы по расчетному и кассовому обслуживанию			(4 827)	(5 366)
Расходы на услуги по переводам денежных средств, включая услуги платежных			(35 941)	(24 925)
Расходы по ремонту основных средств и другого имущества, кроме			(3 251)	(2 144)
Расходы на содержание основных средств и другого имущества, включая			(8 263)	(8 468)
Процентные расходы	24	55	(2 304)	(4 846)
Процентные расходы по привлеченным средствам негосударственных			(2 180)	(4 846)
Процентные расходы по привлеченным средствам негосударственных			(103)	-
Процентные расходы по привлеченным средствам физических лиц			(21)	-
Доходы за вычетом расходов (расходы за вычетом доходов) от операций с финансовыми обязательствами, классифицированными как оцениваемые по справедливой стоимости, изменения которой отражаются в составе прибыли или убытка, при первоначальном признании	24.1		-	-
Доходы по операциям в сфере обязательного медицинского страхования	25	56	-	-
Расходы по операциям в сфере обязательного медицинского страхования	26	56	-	-
Прочие доходы	27	57	133 975	4 078
Доходы от операций с основными средствами и нематериальными активами			130 369	-
Вознаграждение за оказание услуг в качестве страхового агента, сюрвейера,			61	223
Доходы, связанные с продажей трудовых книжек и вкладышей к трудовым			5	9
Доходы от восстановления (уменьшения) сумм резервов под обесценение по			2 134	-
Доходы прошлых лет, выявленные в отчетном году			1	2
Прочие доходы			617	578
Неустойки (штрафы, пени) по прочим (хозяйственным) операциям			-	(5)
От оказания консультационных и информационных услуг с юридическими			-	48
Другие доходы, относимые к прочим, в том числе носящие разовый, случайный			338	252
Доходы от списания обязательств и невостребованной кредиторской			452	2 972
Прочие расходы	28	57	(20 383)	(12 900)
Расходы по списанию активов, в том числе невзысканной дебиторской			(672)	(742)
Расходы по формированию (доначислению) резервов под обесценение			-	(9 477)
Прочие расходы			(17 688)	(1 516)
Другие расходы, относимые к прочим, в том числе носящие разовый,			(1 418)	(380)
Расходы на благотворительность и другие подобные расходы			(600)	(745)
Расходы по выбытию (реализации) имущества и (или) его годных остатков,			(5)	(39)
Расходы прошлых лет, выявленные в отчетном году			-	-
Итого доходов (расходов) от прочей операционной деятельности	29		(457 785)	(599 215)

Рисунок А.27 – Отчет о финансовых результатах ООО СК «Гелиос» за 2020 г.

Продолжение ПРИЛОЖЕНИЯ А

Финансовая (бухгалтерская) отчетность ООО Страховая компания «Гелиос»

Амортизация по активам в форме права пользования			(41 126)	(39 568)
Амортизация по нематериальным активам			(3 391)	(1 194)
Арендная плата по арендованным основным средствам и другому имуществу			(13 168)	(17 144)
Расходы по списанию стоимости запасов			(10)	(451)
Расходы на служебные командировки			(4 201)	(9 131)
Расходы на рекламу (общие и административные расходы)			(14 454)	(15 621)
Представительские расходы			(170)	(1 404)
Расходы на оплату услуг связи, телекоммуникационных и информационных			(28 849)	(27 803)
Расходы на проведение аудита			(1 370)	(850)
Расходы на страхование			(119)	(122)
Расходы на уплату налогов и сборов, относимых на расходы в соответствии с			(1 516)	(3 558)
Транспортные расходы			(6 214)	(5 963)
Расходы на оплату юридических и консультационных услуг			-	(212)
Другие организационные и управленческие расходы			(88 570)	(85 403)
Расходы на уплату неустоек (штрафов, пеней) по прочим (хозяйственным)			(561)	(5 469)
Судебные и арбитражные издержки			(757)	(4 168)
Расходы по открытию и ведению банковских счетов			(312)	(945)
Расходы по расчетному и кассовому обслуживанию			(4 827)	(5 366)
Расходы на услуги по переводам денежных средств, включая услуги платежных			(35 941)	(24 925)
Расходы по ремонту основных средств и другого имущества, кроме			(3 251)	(2 144)
Расходы на содержание основных средств и другого имущества, включая			(8 263)	(8 468)
Процентные расходы	24	55	(2 304)	(4 846)
Процентные расходы по привлеченным средствам негосударственных			(2 180)	(4 846)
Процентные расходы по привлеченным средствам негосударственных			(103)	-
Процентные расходы по привлеченным средствам физических лиц			(21)	-
Доходы за вычетом расходов (расходы за вычетом доходов) от операций с финансовыми обязательствами, классифицированными как оцениваемые по справедливой стоимости, изменения которой отражаются в составе прибыли или убытка, при первоначальном признании	24.1		-	-
Доходы по операциям в сфере обязательного медицинского страхования	25	56	-	-
Расходы по операциям в сфере обязательного медицинского страхования	26	56	-	-
Прочие доходы	27	57	133 975	4 078
Доходы от операций с основными средствами и нематериальными активами			130 369	-
Вознаграждение за оказание услуг в качестве страхового агента, сюрвейера,			61	223
Доходы, связанные с продажей трудовых книжек и вкладышей к трудовым			5	9
Доходы от восстановления (уменьшения) сумм резервов под обесценение по			2 134	-
Доходы прошлых лет, выявленные в отчетном году			1	2
Прочие доходы			617	578
Неустойки (штрафы, пени) по прочим (хозяйственным) операциям			-	(5)
От оказания консультационных и информационных услуг с юридическими			-	48
Другие доходы, относимые к прочим, в том числе носящие разовый, случайный			338	252
Доходы от списания обязательств и неустраиваемой кредиторской			452	2 972
Прочие расходы	28	57	(20 383)	(12 900)
Расходы по списанию активов, в том числе невыясненной дебиторской			(672)	(742)
Расходы по формированию (доначислению) резервов под обесценение			-	(9 477)
Прочие расходы			(17 688)	(1 516)
Другие расходы, относимые к прочим, в том числе носящие разовый,			(1 418)	(380)
Расходы на благотворительность и другие подобные расходы			(600)	(745)
Расходы по выбытию (реализации) имущества и (или) его годных остатков,			(5)	(39)
Расходы прошлых лет, выявленные в отчетном году			-	-
Итого доходов (расходов) от прочей операционной деятельности	29		(457 785)	(599 215)

Рисунок А.28 – Отчет о финансовых результатах ООО СК «Гелиос» за 2020 г.

Продолжение ПРИЛОЖЕНИЯ А

Финансовая (бухгалтерская) отчетность ООО Страховая компания «Гелиос»

Итого доходов (расходов) от прочей операционной деятельности	29		(457 785)	(599 215)
Прибыль (убыток) до налогообложения	30		(141 337)	(441 007)
Доход (расход) по налогу на прибыль, в том числе:	31	58	27 267	80 373
доход (расход) по текущему налогу на прибыль	31.1	58	-	8 690
Текущий налог на прибыль			-	8 690
доход (расход) по отложенному налогу на прибыль	31.2	58	27 267	71 683
Уменьшение налога на прибыль на отложенный налог на прибыль			22 653	124 404
Увеличение налога на прибыль на отложенный налог на прибыль			4 614	(52 721)
Прибыль (убыток) от прекращенной деятельности, переоценки и выбытия активов (выбывающих групп), классифицированных как предназначенные для продажи, составляющих прекращенную деятельность, после налогообложения	32	19	-	-
Прибыль (убыток) после налогообложения	33		(114 070)	(360 634)
Раздел IV. Прочий совокупный доход	60		x	x
Прочий совокупный доход (расход), не подлежащий переклассификации в состав прибыли или убытка в последующих периодах, в том числе:	34		-	-
доходы за вычетом расходов (расходы за вычетом доходов) от переоценки основных средств и нематериальных активов, в том числе:	35		-	-
в результате выбытия	36		-	-
в результате переоценки	37	22	-	-
налог на прибыль по доходам за вычетом расходов (расходам за вычетом доходов) от переоценки основных средств и нематериальных активов	38	58	-	-
чистое изменение переоценки обязательств (активов) по вознаграждениям работникам по окончании трудовой деятельности, не ограниченным фиксируемыми платежами	39	33	-	-
влияние налога на прибыль, связанного с изменением переоценки обязательств (активов) по вознаграждениям работникам по окончании трудовой деятельности, не ограниченным фиксируемыми платежами	40	58	-	-
прочий совокупный доход (расход) от прочих операций	41		-	-
налог на прибыль, относящийся к прочему совокупному доходу (расходу) от прочих операций	42		-	-
Прочий совокупный доход (расход), подлежащий переклассификации в состав прибыли или убытка в последующих периодах, в том числе:	43		-	-
чистое изменение справедливой стоимости финансовых активов, имеющих в наличии для продажи, в том числе:	44	51	-	-
изменение справедливой стоимости финансовых активов, имеющих в наличии для продажи	45		-	-
налог на прибыль, связанный с изменением справедливой стоимости финансовых активов, имеющих в наличии для продажи	46	58	-	-

Рисунок А.29 – Отчет о финансовых результатах ООО СК «Гелиос» за 2020 г.

Продолжение ПРИЛОЖЕНИЯ А

Финансовая (бухгалтерская) отчетность ООО Страховая компания «Гелиос»

Прочий совокупный доход (расход), не подлежащий переклассификации в состав прибыли или убытка в последующих периодах, в том числе:	34		-	-
доходы за вычетом расходов (расходы за вычетом доходов) от переоценки основных средств и нематериальных активов, в том числе:	35		-	-
в результате выбытия	36		-	-
в результате переоценки	37	22	-	-
налог на прибыль по доходам за вычетом расходов (расходам за вычетом доходов) от переоценки основных средств и нематериальных активов	38	58	-	-
чистое изменение переоценки обязательства (активов) по вознаграждениям работникам по окончании трудовой деятельности, не ограниченным фиксируемыми платежами	39	33	-	-
влияние налога на прибыль, связанного с изменением переоценки обязательств (активов) по вознаграждениям работникам по окончании трудовой деятельности, не ограниченным фиксируемыми платежами	40	58	-	-
прочий совокупный доход (расход) от прочих операций	41		-	-
налог на прибыль, относящийся к прочему совокупному доходу (расходу) от прочих операций	42		-	-
Прочий совокупный доход (расход), подлежащий переклассификации в состав прибыли или убытка в последующих периодах, в том числе:	43		-	-
чистое изменение справедливой стоимости финансовых активов, имеющихся в наличии для продажи, в том числе:	44	51	-	-
изменение справедливой стоимости финансовых активов, имеющихся в наличии для продажи	45		-	-
налог на прибыль, связанный с изменением справедливой стоимости финансовых активов, имеющихся в наличии для продажи	46	58	-	-
переклассификация в состав прибыли или убытка, в том числе:	47		-	-
обесценение	48		-	-
выбытие	49		-	-
налог на прибыль, связанный с переклассификацией	50		-	-
прочий совокупный доход (расход) от прочих операций	51	65	-	-
налог на прибыль, относящийся к прочему совокупному доходу (расходу) от прочих операций	52	58	-	-
Итого прочий совокупный доход (расход) за отчетный период	53		-	-
Итого совокупный доход (расход) за отчетный период	54		(114 070)	(360 634)

Должностное лицо, подписавшее отчетность

26.02.2021

Генеральный директор

(должность)



(подпись)

А.С. Глухов

(расшифровка подписи)

Рисунок А.30 – Отчет о финансовых результатах ООО СК «Гелиос» за 2020 г.

ПРИЛОЖЕНИЯ Б

Справка о результатах проверки текстового документа на наличие заимствований



СПРАВКА

Амурский государственный университет

о результатах проверки текстового документа
на наличие заимствований

ПРОВЕРКА ВЫПОЛНЕНА В СИСТЕМЕ ANTIPLAGIAT.VUZ

Автор работы: Соловьёва Диана Спартаковна
Самоцитирование
рассчитано для: Соловьёва Диана Спартаковна
Название работы: ВКР. Соловьёва Д.С
Тип работы: Выпускная квалификационная работа
Подразделение:

РЕЗУЛЬТАТЫ

■ ОТЧЕТ О ПРОВЕРКЕ КОРРЕКТИРОВАЛСЯ: НИЖЕ ПРЕДСТАВЛЕНЫ РЕЗУЛЬТАТЫ ПРОВЕРКИ ДО КОРРЕКТИРОВКИ

ЗАИМСТВОВАНИЯ	43.1%	ЗАИМСТВОВАНИЯ	29.63%
ОРИГИНАЛЬНОСТЬ	49.33%	ОРИГИНАЛЬНОСТЬ	52.85%
ЦИТИРОВАНИЯ	7.57%	ЦИТИРОВАНИЯ	17.51%
САМОЦИТИРОВАНИЯ	0%	САМОЦИТИРОВАНИЯ	0%

ДАТА ПОСЛЕДНЕЙ ПРОВЕРКИ: 23.06.2021

ДАТА И ВРЕМЯ КОРРЕКТИРОВКИ: 23.06.2021 14:10

Модули поиска: ИПС Адилет; Модуль поиска "АмГУ"; Библиография; Сводная коллекция ЭБС; Интернет Плюс; Сводная коллекция РГБ; Цитирование; Переводные заимствования (RuEn); Переводные заимствования по eLIBRARY.RU (EnRu); Переводные заимствования по Интернету (EnRu); Переводные заимствования издательства Wiley (RuEn); eLIBRARY.RU; СПС ГАРАНТ; Медицина; Диссертации НББ; Перефразирования по eLIBRARY.RU; Перефразирования по Интернету; Патенты СССР, РФ, СНГ; СМИ России и СНГ; Шаблонные фразы; Кольцо вузов; Издательство Wiley; Переводные заимствования

Работу проверил: Самойлова Елена Алексеевна

ФИО проверяющего

Дата подписи:

23.06.2021

Подпись проверяющего



Чтобы убедиться
в подлинности справки, используйте QR-код,
который содержит ссылку на отчет.

Ответ на вопрос, является ли обнаруженное заимствование
корректным, система оставляет на усмотрение проверяющего.
Предоставленная информация не подлежит использованию
в коммерческих целях.