

Министерство науки и высшего образования Российской Федерации
Федеральное государственное бюджетное образовательное учреждение
высшего образования
АМУРСКИЙ ГОСУДАРСТВЕННЫЙ УНИВЕРСИТЕТ
(ФГБОУ ВО «АмГУ»)

Факультет экономический
Кафедра финансов
Направление подготовки 38.03.01 – Экономика
Направленность (профиль) образовательной программы Финансы и кредит

ДОПУСТИТЬ К ЗАЩИТЕ
Зав. кафедрой
Самойлова Е.А. Самойлова
«02» 02 2021 г.

БАКАЛАВРСКАЯ РАБОТА

на тему: Особенности управления финансами государственного учреждения (на примере ГКУ Амурской области ЦЗН г. Шимановска)

Исполнитель
студент группы 771-узб1


02.02.21
(подпись, дата)


Ю.С. Смывалова

Руководитель
доцент, канд. экон. наук


01.01.21
(подпись, дата)

О.А. Цепелев

Нормоконтроль
ассистент


02.02.2021
(подпись, дата)

С.Ю. Колупаева

Министерство науки и высшего образования Российской Федерации
Федеральное государственное бюджетное образовательное учреждение
высшего образования
АМУРСКИЙ ГОСУДАРСТВЕННЫЙ УНИВЕРСИТЕТ
(ФГБОУ ВО «АмГУ»)

Факультет экономический
Кафедра финансов

УТВЕРЖДАЮ

Зав.кафедрой

Самойлова С.А.
подпись И.О.Фамилия
« 16 » 11 2020г.

ЗАДАНИЕ

К выпускной квалификационной работе студента Смоляковой Ю Ю

1. Тема выпускной квалификационной работы: Особенности управления финансами государственного учреждения (на примере ГКУ Амурской области ЦЗН г. Шимановск)
(утверждена приказом от 06.11.2020 № 2435-УЧ.)
2. Срок сдачи студентом законченной работы (проекта) 02.02.2021
3. Исходные данные к выпускной квалификационной работе: учебно-методическая литература; финансовая и бухгалтерская отчетность за 2017-2019
4. Содержание выпускной квалификационной работы (перечень подлежащих разработке вопросов): Особенности управления финансами бюджетных учреждений и оценка финансового состояния государственного учреждения в соответствии с системой управления финансами ГКУ Амурской области ЦЗН г. Шимановск
5. Перечень материалов приложения: (наличие чертежей, таблиц, графиков, схем, программных продуктов, иллюстративного материала и т.п.)
Баланс, отчет о фин. результатах за 2017-2019г. ГКУ Амурской области ЦЗН г. Шимановск
6. Консультанты по выпускной квалификационной работе (с указанием относящихся к ним разделов) нет
7. Дата выдачи задания 16.11.2020
- Руководитель выпускной квалификационной работы: Церетис В.А. доцент, канд. экон.
(фамилия, имя, отчество, должность, ученая степень, ученое звание)
- Задание принял к исполнению (дата): 16.11.2020
(подпись студента)

РЕФЕРАТ

Выпускная квалификационная работа содержит 117 с., 19 рисунков, 8 таблиц, 50 источников, 10 приложений.

УПРАВЛЕНИЕ, ФИНАНСЫ, БЮДЖЕТНОЕ УЧРЕЖДЕНИЕ, ДОХОДЫ, РАСХОДЫ, СМЕТА, ГОСУДАРСТВЕННОЕ УЧРЕЖДЕНИЕ

В работе исследованы особенности управления финансами государственного учреждения и представлены мероприятия, направленные на совершенствование управления финансами государственного учреждения.

Объектом исследования выпускной работы является ГКУ Амурской области ЦЗН г. Шимановска.

Предметом исследования выпускной работы являются особенности управления финансами в ГКУ Амурской области ЦЗН г. Шимановска.

Целью выпускной квалификационной работы является исследование особенностей и разработка путей совершенствования управления финансами государственного учреждения на примере ГКУ Амурской области ЦЗН г. Шимановска.

В ходе написания выпускной работы были использованы следующие методы исследования: монографический, аналитический метод, горизонтальный метод экономического анализа, а также эмпирический метод исследования.

СОДЕРЖАНИЕ

Введение	4
1 Особенности управления финансами бюджетных учреждений	7
1.1 Правовые основы деятельности бюджетных учреждений	7
1.2 Особенности финансовой деятельности бюджетных учреждений	11
1.3 Виды расходов в бюджетных учреждениях службы занятости	17
2 Оценка финансового состояния государственного учреждения	23
2.1 Краткая характеристика объекта исследования	23
2.2 Анализ основных показателей деятельности	27
2.3 Анализ доходов и расходов	31
3 Совершенствование системы управления финансами государственного учреждения ГКУ Амурской области ЦЗН г. Шимановска	38
3.1 Анализ системы управления финансами	38
3.2 Основные направления совершенствования	44
3.3 Определение экономической эффективности внесенных предложений	49
Заключение	52
Библиографический список	55
Приложение А Баланс главного распорядителя, распорядителя, получателя бюджетных средств, главного администратора, администратора источников финансирования дефицита бюджета, Главного администратора, администратора доходов бюджета за 2017 год	59
Приложение Б Отчет о финансовых результатах деятельности за 2017 год	69
Приложение В Отчет об исполнении бюджета Главного распорядителя, распорядителя, получателя бюджетных средств, главного администратора, администратора источников финансирования дефицита бюджета, главного администратора, администратора доходов бюджета за	75

2017 год

Приложение Г	Баланс главного распорядителя, распорядителя, получателя бюджетных средств, главного администратора, администратора источников финансирования дефицита бюджета, Главного администратора, администратора доходов бюджета за 2018 год	80 86
Приложение Д	Отчет о финансовых результатах деятельности за 2018 год	
Приложение Е	Отчет об исполнении бюджета Главного распорядителя, распорядителя, получателя бюджетных средств, главного администратора, администратора источников финансирования дефицита бюджета, главного администратора, администратора доходов бюджета за 2018 год	95
Приложение Ж	Баланс главного распорядителя, распорядителя, получателя бюджетных средств, главного администратора, администратора источников финансирования дефицита бюджета, Главного администратора, администратора доходов бюджета за 2019 год	98 102
Приложение К	Отчет о финансовых результатах деятельности за 2019 год	
Приложение Л	Отчет об исполнении бюджета Главного распорядителя, распорядителя, получателя бюджетных средств, главного администратора, администратора источников финансирования дефицита бюджета, главного администратора, администратора доходов бюджета за 2019 год	111 117
Приложение М	Справка о результатах проверки текстового документа на наличие заимствований	

ВВЕДЕНИЕ

В условиях нестабильности экономического развития наибольшее внимание уделяется именно повышению качества финансового управления в секторе государственной и муниципальной собственности, в которую входят государственные учреждения, призванные оказывать социально значимые услуги населению соответствующей территории.

Сейчас на государственные органы возложено множество функций, при этом значительная доля из таких функций принадлежит финансовому управлению учреждением. При этом, как правило, местные бюджеты всегда испытывают острую нехватку денежных средств, а это значит, что крайне остро возникает необходимость в оптимизации управления финансовыми ресурсами государственных учреждений, что предполагает контроль целевого использования бюджетных средств их получателями.

Актуальность выпускной квалификационной работы обусловлена тем, что государственные учреждения играют важную роль в любой экономической системе государственного управления, а значит, что результаты деятельности государственных учреждений должны быть полезными и эффективными. Эффективность финансового менеджмента или иными словами финансового управления на таком государственном предприятии достигается за счет правильного сочетания контроля и управления на уровне финансовых ведомств, методов и способов использования государственной и муниципальной собственности для достижения значимых экономических и социальных целей общества.

Так, исследование особенностей управления финансами государственного учреждения является актуальной темой для изучения.

Целью выпускной квалификационной работы является исследование особенностей и разработка путей совершенствования управления финансами государственного учреждения на примере ГКУ Амурской области ЦЗН г. Шимановска.

Объектом исследования выпускной работы является ГКУ Амурской области ЦЗН г. Шимановска.

Предметом исследования выпускной работы являются особенности управления финансами в ГКУ Амурской области ЦЗН г. Шимановска.

Задачи исследования:

- рассмотреть правовые основы деятельности бюджетных учреждений и выявить особенности финансовой деятельности бюджетных учреждений;

- определить виды расходов в бюджетных учреждениях службы занятости;

- представить краткую характеристику ГКУ Амурской области ЦЗН г. Шимановска и провести анализ основных показателей деятельности ГКУ Амурской области ЦЗН г. Шимановска;

- выполнить анализ доходов и расходов ГКУ Амурской области ЦЗН г. Шимановска;

- проанализировать систему управления финансами в ГКУ Амурской области ЦЗН г. Шимановска и определить основные направления совершенствования управления финансами в ГКУ Амурской области ЦЗН г. Шимановска;

- определить экономическую эффективность внесенных предложений.

Эмпирической базой для исследования выпускной работы послужили данные бухгалтерского и финансового учета в ГКУ Амурской области ЦЗН г. Шимановска за 2017-2019 гг.

В ходе написания выпускной работы были использованы следующие методы исследования: монографический, аналитический метод, горизонтальный метод экономического анализа, а также эмпирический метод исследования.

1 ОСОБЕННОСТИ УПРАВЛЕНИЯ ФИНАНСАМИ БЮДЖЕТНЫХ УЧРЕЖДЕНИЙ

1.1 Правовые основы деятельности бюджетных учреждений

Определение понятия учреждения как вида некоммерческих организаций представлено в п. 1 ст. 120 ГК РФ. В соответствии с ст. 120 ГК РФ, учреждением является организация, созданная собственником для выполнения управленческих, социально-культурных или иных функций некоммерческого характера.

На основании соответствующих норм Гражданского кодекса Российской Федерации принят и введен в действие Федеральный закон от 3 ноября 2006 г. № 174-ФЗ «Об автономных учреждениях». Он регулирует особый гражданско-правовой статус государственных и муниципальных учреждений, осуществляющих деятельность в социально-культурной сфере, то есть их правовой статус в гражданско-правовых отношениях.

Содержится в ч. 1 ст. 161 Бюджетного кодекса Российской Федерации понятие бюджетное учреждение определяет правовой статус государственного и муниципального учреждения как субъекта финансовых, а именно бюджетных правоотношений.

Согласно статье 6 Бюджетного кодекса Российской Федерации под государственными (муниципальными) услугами понимаются услуги (работы), оказываемые (выполняемые) в соответствии с государственным (муниципальным) заданием органами государственной власти (местного самоуправления), бюджетными учреждениями.

Таким образом, основополагающим правовым актом, регулирующим деятельность некоммерческих организаций в Российской Федерации, является Гражданский кодекс Российской Федерации.

Итак, согласно Гражданскому кодексу Российской Федерации, некоммерческая организация - это организация, для которой прибыль не является основной целью своей деятельности и которая не распределяет полученную прибыль между участниками.

Некоммерческие организации могут создаваться для достижения социальных, благотворительных, культурных, образовательных, политических, научных и управленческих целей, в сферах охраны здоровья граждан, развития физической культуры и спорта, удовлетворения духовных и иных нематериальных потребностей населения. граждан, защита прав, законных интересов граждан и организаций, разрешение споров и конфликтов, оказание юридической помощи, а также в иных целях, направленных на достижение общественных благ путем оказания услуг.

При этом, Федеральным законом «Об организации предоставления государственных и муниципальных услуг» от 27.07.2010 № 210-ФЗ определяются три типа государственных учреждений, а именно: государственные, бюджетные и автономные.

Все эти три типа государственных учреждений являются государственными или муниципальными и различаются степенью финансово-хозяйственной деятельности, независимости и независимости от государства¹.

Согласно указанному Федеральному закону бюджетным учреждением является некоммерческая организация, созданная Российской Федерацией, субъектом Российской Федерации или муниципальным образованием для выполнения работ, оказания услуг в целях обеспечения реализации полномочий, предусмотренных законодательством. Соответственно органов государственной власти (государственных органов) или местного самоуправления. органы самоуправления в области науки, образования, здравоохранения, культуры, социальной защиты, занятости населения, физической культуры и спорта, а также в других сферах.

Федеральный закон от 12 января 1996 г. № 7-ФЗ «О некоммерческих организациях» регулирует деятельность бюджетных учреждений².

¹ Федеральный закон от 27 июля 2010 г. № 210-ФЗ «Об организации предоставления государственных и муниципальных услуг» // Собр. Законодательства Российской Федерации. 2010. № 31. С. 179.

² Федеральным законом от 12 января 1996 г. № 7-ФЗ «О некоммерческих организациях» // Собр. Законодательства Российской Федерации, 1996. С. 145

Финансирование деятельности бюджетного учреждения осуществляется за счет субсидий на выполнение государственного (муниципального) задания, а также целевых субсидий³.

Кроме того, стоит отметить, что бюджетное (государственное) учреждение имеет право осуществлять деятельность, которая приносит доход сверх установленного государственного или муниципального задания. Такая деятельность обычно всегда предусмотрена уставом таких учреждений.

Особенности бюджетных учреждений представим на рисунке 1.



Рисунок 1 - Особенности бюджетных учреждений

Так же, как и для коммерческих предприятий, основным учредительным документом государственных учреждений является устав. Устав утверждается собственником имущества в том порядке, который установлен Правительством Российской Федерации, высшим исполнительным органом государственной власти субъекта Российской Федерации или местным органом власти.

³ Аладжев А.И. Экономико-правовой аспект государственного и муниципального финансового контроля в Российской Федерации. Белгород, 2018. С. 60.

При этом существуют сведения, которые должен включать Устав государственного учреждения в обязательном порядке. Состав обязательных сведений, включаемый в устав бюджетных учреждений, представлен на рисунке 2.

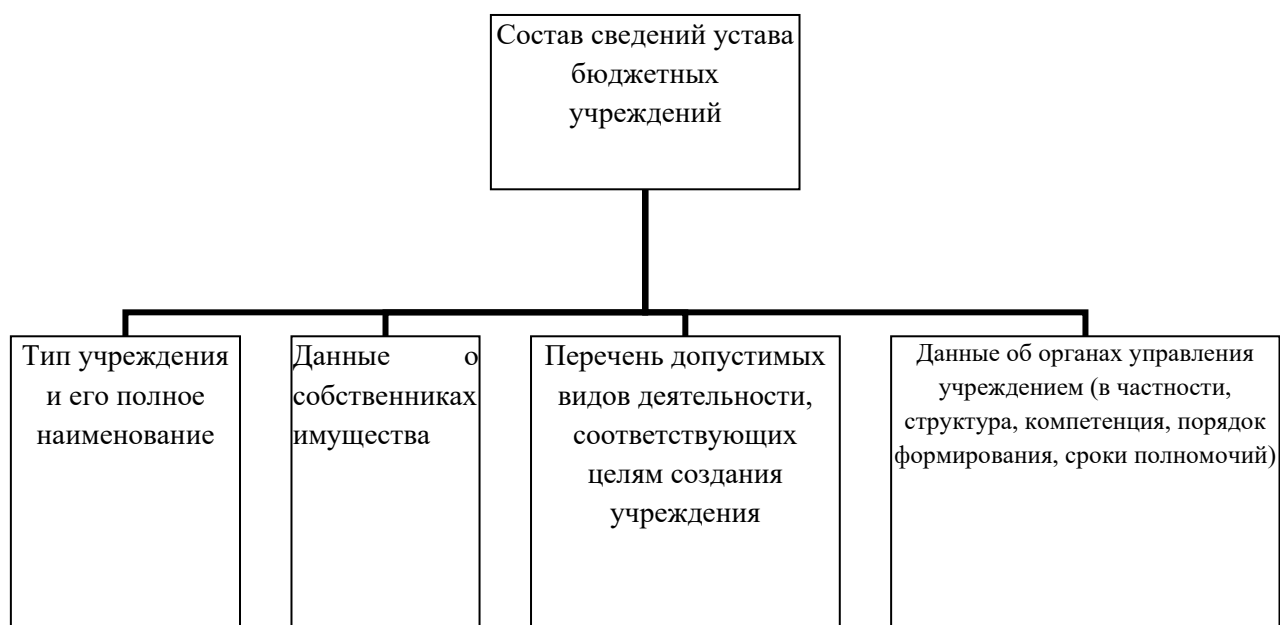


Рисунок 2 – Обязательный состав сведений, включаемый в устав бюджетных учреждений

Осуществление основной деятельности бюджетными (государственными) учреждениями осуществляется только в соответствии с предметами и целями деятельности, определенными федеральными, муниципальными и иными нормативными правовыми актами, уставом организации, государственными задачами и обязательствами. Важно отметить, что бюджетные (государственные) учреждения не имеют права отказываться от выполнения государственного или муниципального задания.

Бюджетная деятельность таких учреждений регулируется в Российской Федерации как на государственном уровне, так и на уровне аудиторских объединений и организаций.

Государственное регулирование осуществляется федеральными законами, указами Президента Российской Федерации, постановлениями Правительства Российской Федерации, федеральными стандартами аудита и

другими положениями. Сразу отметим, что к прочим положениям относятся документы уполномоченного федерального органа государственного регулирования аудиторской деятельности, документы Минфина РФ, ЦБ РФ, ФНС России и других ведомств.

Таким образом, основным правовым актом, регулирующим реквизиты некоммерческих организаций в Российской Федерации, является Гражданский кодекс Российской Федерации. Согласно Гражданскому кодексу Российской Федерации некоммерческая организация - это организация, для которой прибыль не является основной целью своей деятельности и которая не распределяет полученную прибыль между участниками.

В ч. 1 ст. 161 Бюджетного кодекса Российской Федерации содержится понятие бюджетного учреждения определяет правовой статус государственного и муниципального учреждения как субъекта финансовых, а именно бюджетных правоотношений. Деятельность бюджетных учреждений регулирует Федеральный закон от 12 января 1996 г. № 7-ФЗ «О некоммерческих организациях». Деятельности бюджетного учреждения финансируется за счет субсидий на выполнение государственного задания, а также целевых субсидий.

1.2 Особенности финансовой деятельности бюджетных учреждений

Получение финансовых ресурсов бюджетными (государственными) учреждениями является бюджетное финансирование, характеризующееся необходимостью соблюдения определенных принципов и отличающееся конкретными формами и способами предоставления средств.

Принципы бюджетного финансирования, важные в процессе организации рациональной системы бюджетного финансирования бюджетных учреждений представлены на рисунке 3.

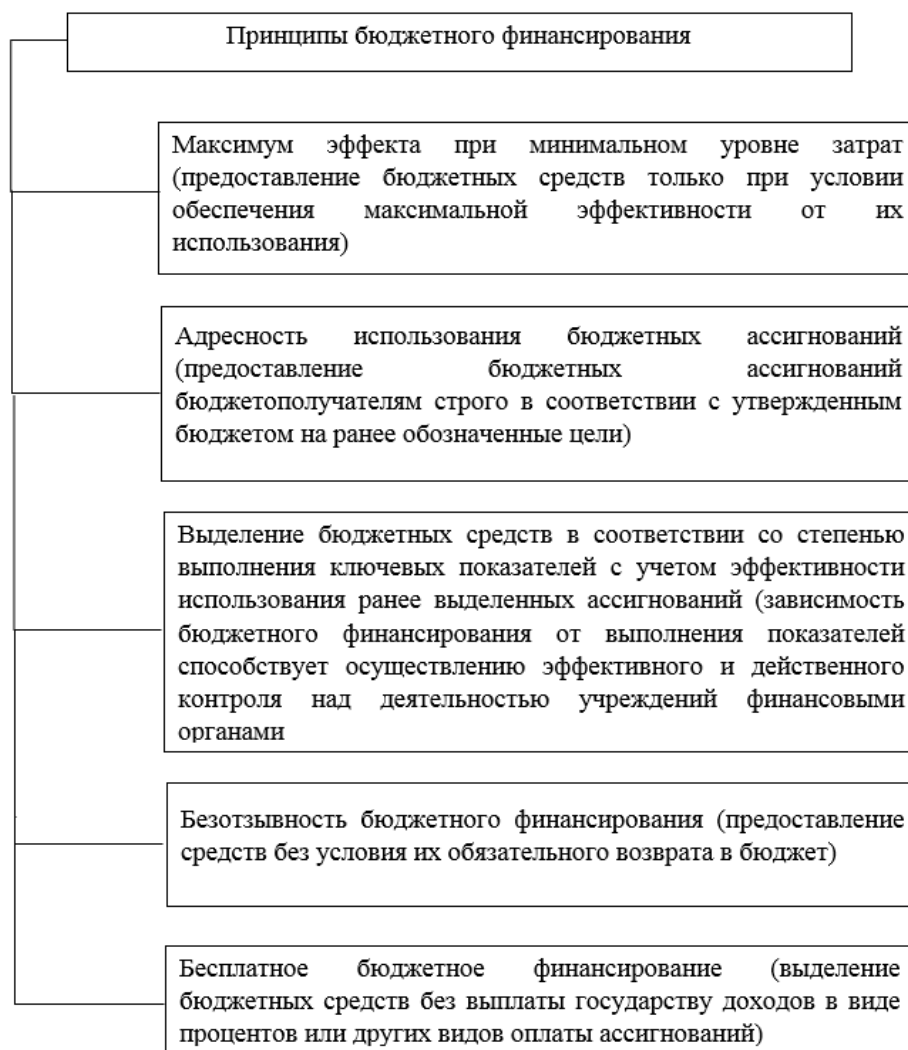


Рисунок 3 - Принципы бюджетного финансирования

Важным элементом бюджетного финансирования являются способы предоставления средств из бюджета, с помощью которых финансовые органы выделяют средства на предусмотренные в бюджете мероприятия, перераспределение средств, с целью достижения определенных результатов их использования, регулирование складывающиеся пропорции в использовании финансовых ресурсов.

Финансирование бюджетных учреждений осуществляется за счет бюджетов разных уровней. Распределение и консолидация расходов между бюджетами осуществляется по соглашению органов государственной власти Российской Федерации и органов государственной власти субъектов Российской Федерации, либо по согласованию органов государственной власти

субъекта Федерации и местного самоуправления. самоуправление. органы самоуправления.

Использование бюджетных средств допустимо только в соответствии с утвержденной Федеральным казначейством Российской Федерации сметой доходов и расходов совместно с главным распорядителем бюджетных средств. Право бюджетных учреждений на перераспределение расходов по тематике и видам расходов определяется главным менеджером при внесении изменений⁴.

В смете доходов и расходов должны быть отражены все доходы бюджетных учреждений, получаемые как из бюджета и государственных внебюджетных фондов, так и от осуществления предпринимательской деятельности, в том числе доходы от оказания платных услуг, другие доходы, получаемые от использования государственной и муниципальной собственности, закрепленной за бюджетным учреждением на праве оперативного управления, и иной деятельности⁵.

Бюджетные учреждения, подведомственные федеральным органам исполнительной власти, используют бюджетные средства исключительно через лицевые счета бюджетных учреждений, которые ведутся Федеральным казначейством Российской Федерации.

Получателем бюджетных средств являются бюджетные учреждения или иные организации, имеющие право на получение бюджетных средств в соответствии с бюджетной росписью на соответствующий год.

Бюджетные учреждения расходуют бюджетные средства исключительно на следующие цели:

– оплату труда в соответствии с заключенными трудовыми договорами и правовыми актами, регулирующие размер заработной платы соответствующих категорий работников;

– перечисление страховых взносов в государственные внебюджетные фонды;

⁴ Попова Н.Ф. К вопросу о государственном управлении финансами. М., 2016. С. 26.

⁵ Магомедова Д.М. Финансы бюджетных учреждений: учебное пособие. Махачкала, 2019. С. 18.

– трансферты населению, выплачиваемые в соответствии с федеральными законами, законами субъектов Российской Федерации и правовыми актами органов местного самоуправления;

– командировочные и иные компенсационные выплаты работникам в соответствии с законодательством Российской Федерации;

– оплату товаров, работ и услуг с утвержденными сметами без заключения государственных или муниципальных контрактов⁶.

Расходование бюджетных средств бюджетными учреждениями на иные цели не допускается.

Основные принципы организации финансов бюджетных учреждений представлены на рисунке 4.

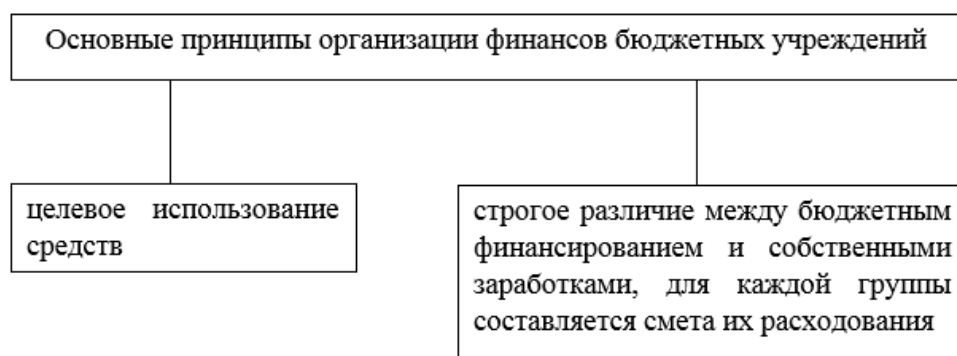


Рисунок 4 - Основные принципы организации финансов бюджетных учреждений

При недостатке бюджетных средств организации разрешено использовать средства от предпринимательской деятельности, но возмещение их из бюджета не предусмотрено.

Для учета (бухгалтерского и финансового) особенностью финансового менеджмента является управление источниками финансирования финансовых ресурсов. Источники финансовых ресурсов зависят от организационно-правовой формы государственного учреждения. Для бюджетных организаций, деятельность которых связана с социальной сферой, в отличие от некоммерческих организаций, основным источником является бюджетное

финансирование. Второй источник - это доход от предпринимательской деятельности, который следует использовать только на те цели, для которых создано учреждение. Финансовое планирование основано на оценке доходов и расходов. Учредителями бюджетных организаций являются органы государственной власти страны, субъектов или местного самоуправления.

Суть бюджетного финансирования заключается в том, что государственные и муниципальные учреждения непроизводственной сферы, не имеющие собственных доходов, покрывают все свои затраты на текущее содержание и расширение деятельности из бюджета на основании финансовых планов. - оценочные расходы. Размер необходимых затрат по смете фиксируется в бюджетах всех уровней. Суммы средств, которые отражены в смете расходов конкретных государственных (бюджетных) учреждений, называются бюджетными ассигнованиями.

Сметное бюджетное финансирование - это безотзывная и безвозмездная передача средств на основе общих принципов финансирования. Однако для него характерны и особые принципы, такие как выделение средств на обеспечение деятельности учреждений и организаций из бюджета, соответствующего их подчинению; выделение средств в соответствии с программами и планами экономического и социального развития на каждый бюджетный год и по мере их реализации; планирование и финансирование на основе экономических стандартов, научно основанных на использовании технических стандартов или на конкурсной основе с выбором приоритетных направлений⁷.

Наличие сметы обеспечивает эффективное бюджетное планирование и строго целевое использование выделенных средств.

В профессиональных кругах смету доходов и расходов называют по-разному: кто-то бюджетом некоммерческой организации, кто-то финансовым планом. С позиций бухгалтера смету можно охарактеризовать как

⁶ Чиненов М. Бюджетное планирование и прогнозирование. М., 2018. С. 29.

⁷ Бабич А.М. Государственные и муниципальные финансы: учебник для вузов. М., 2019. С. 87.

документированный финансовый (бухгалтерский) план поступления и расходования средств, используемых для финансирования деятельности некоммерческих организаций. Смета является тем документом, который помогает исполнять запланированные целевые программы (планы).

Смета является основой финансового планирования некоммерческой организации. Обычно он составляется на календарный год (до его начала) и утверждается высшим руководящим органом.

В смете отражены объемы и источники средств некоммерческой организации, необходимые для обеспечения ее деятельности, а также данные об их использовании. Поэтому смету доходов и расходов иногда называют бюджетом, а сам процесс ее составления - бюджетированием.

Смета доходов и расходов является плановым документом, для контроля за исполнением которого организации следует составить фактический документ - отчет об исполнении сметы. В отчете о выполнении сметы сопоставляются плановые показатели доходов и расходов с фактическими данными. Они берутся из бухгалтерского учета, который является наиболее полной системой обобщения информации о ее деятельности. С помощью сопоставления планируемых и фактических данных оценивается, насколько исполнена смета, и если отдельные из поставленных целей не достигнуты, то выявляются причины, повлиявшие на срыв плановых показателей. Это учитывается при составлении сметы на следующий год, в которую могут быть заложены отклонения по смете за предыдущий год⁸.

Таким образом, основным способом получения финансовых ресурсов бюджетными учреждениями является бюджетное финансирование, которое характеризуется необходимостью соблюдения определенных принципов и отличается конкретными формами и способами предоставления средств.

Важным элементом бюджетного финансирования являются способы предоставления средств из бюджета, с помощью которых финансовые органы осуществляют выделение средств на мероприятия, предусмотренные в

⁸ Гурунян Т. В. Финансы бюджетных учреждений. Новосибирск., 2017. С. 10.

бюджете, осуществление перераспределения средств с целью достижение определенных результатов их использования, регулирование складывающихся пропорций в использовании финансовых ресурсов.

Финансирование бюджетных учреждений осуществляется за счет бюджетов разных уровней. Бюджетные учреждения используют бюджетные средства в соответствии с утвержденной Федеральным казначейством Российской Федерации сметой доходов и расходов совместно с главным распорядителем бюджетных средств. Бюджетные учреждения расходуют бюджетные средства исключительно на следующие цели:оплату труда;перечисление страховых взносов; трансферты населению;командировочные и иные компенсационные выплаты;оплату товаров, работ и услуг.Расходование бюджетных средств бюджетными учреждениями на иные цели не допускается.Наличие сметы обеспечивает эффективное бюджетное планирование и строго целевое использование выделенных средств.

1.3 Виды расходов в бюджетных учреждениях службы занятости

Служба занятости, действуя в установленных законом рамках, осуществляет комплексное регулирование занятости населения. Территориальные органы службы занятости - структурные подразделения соответствующих исполнительных органов субъектов Российской Федерации, органов местного самоуправления. Целью службы занятости является обеспечение реализации государственной политики занятости с учетом экономических и социальных особенностей конкретного региона.

Финансовая и организационная поддержка и поддержка текущих мер политики в области занятости включаетв себя следующие показатели (рисунок 5).

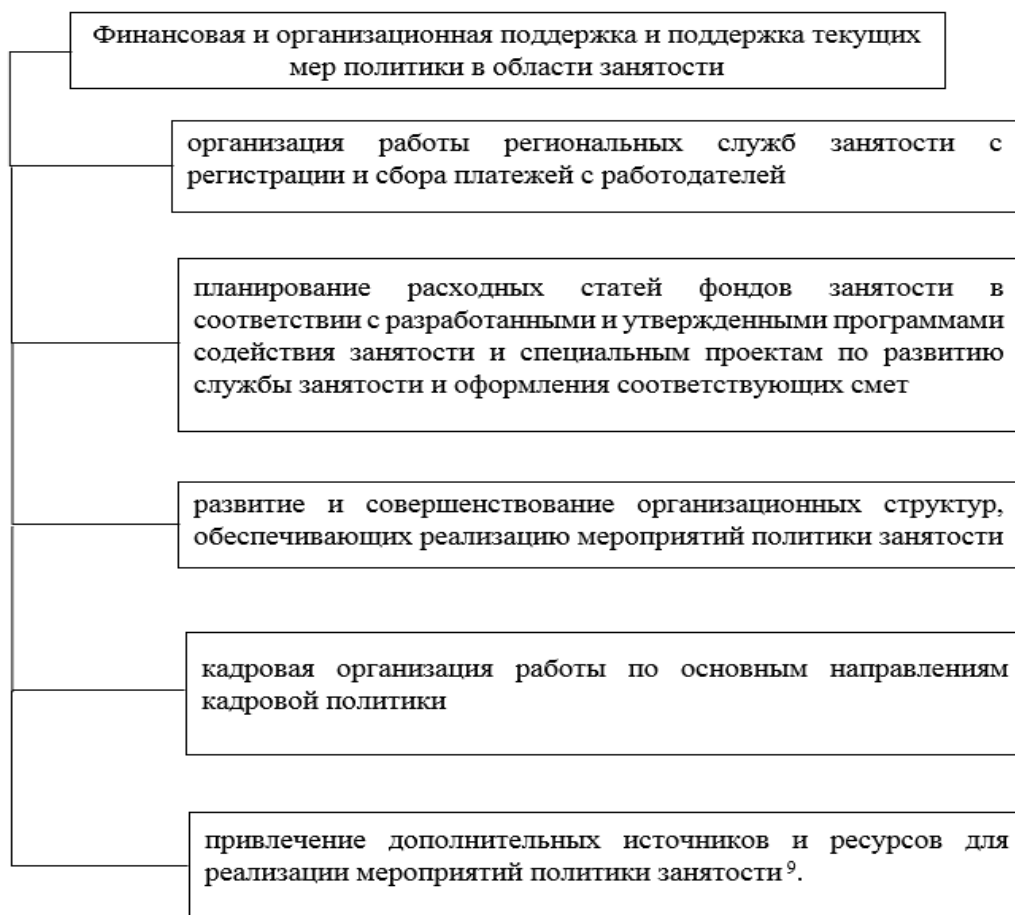


Рисунок 5 - Финансовая и организационная поддержка и поддержка текущих мер политики в области занятости

Реализация любых направлений деятельности службы занятости требует затрат информационных, материальных и трудовых ресурсов.

Государственные расходы на занятость можно условно сгруппировать по четырем направлениям (рисунок 6).

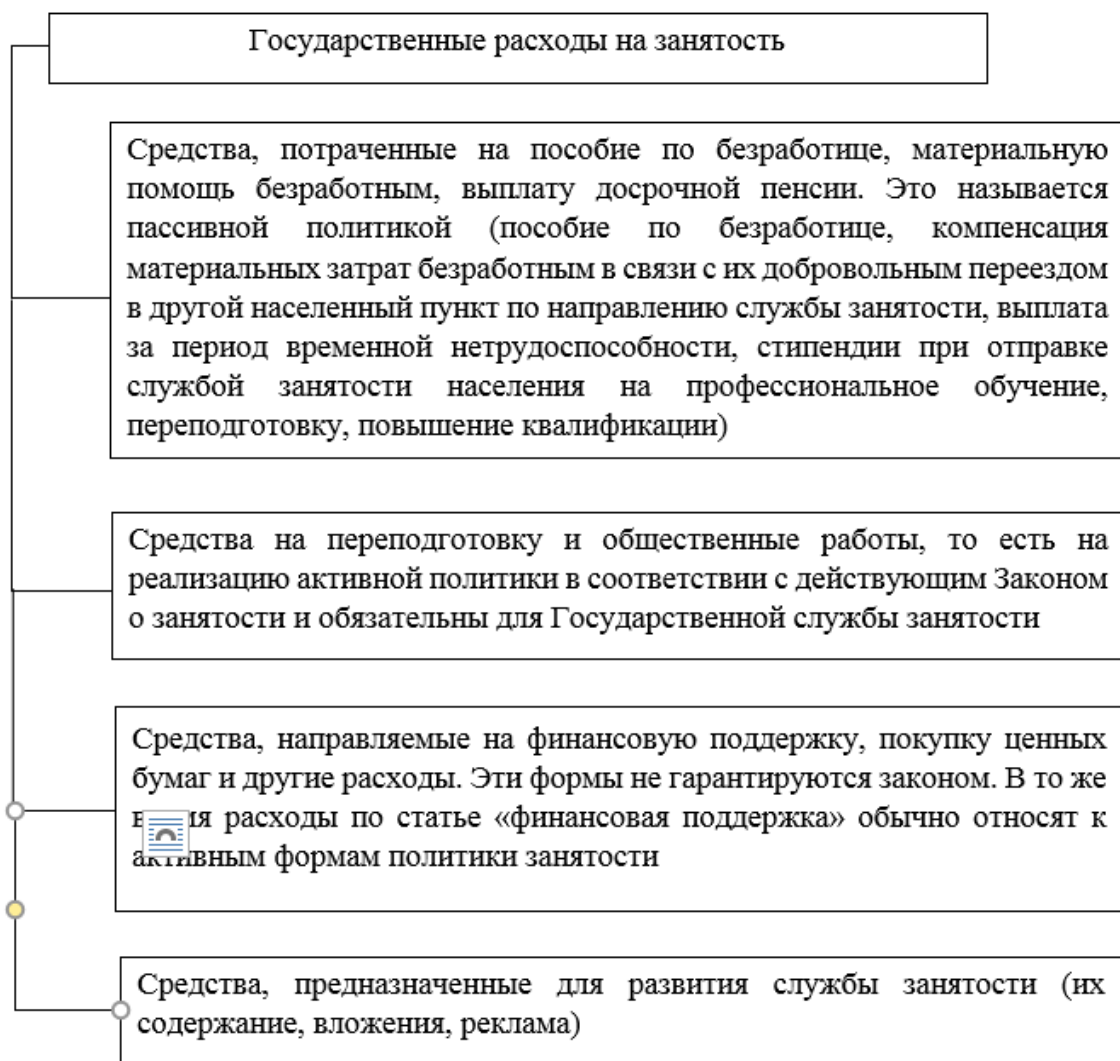


Рисунок 6 - Государственные расходы на занятость

Однако финансовое состояние районных (городских) ЦЗН ухудшается, конкуренция за перераспределение средств из фонда занятости усиливается. Внедрение эффективных бюджетных технологий (процедур, правил) в практику ЦЗН может помочь в решении этих проблем.

Центр занятости, как получатель средств федерального бюджета, выполняет следующие функции (рисунок 7).

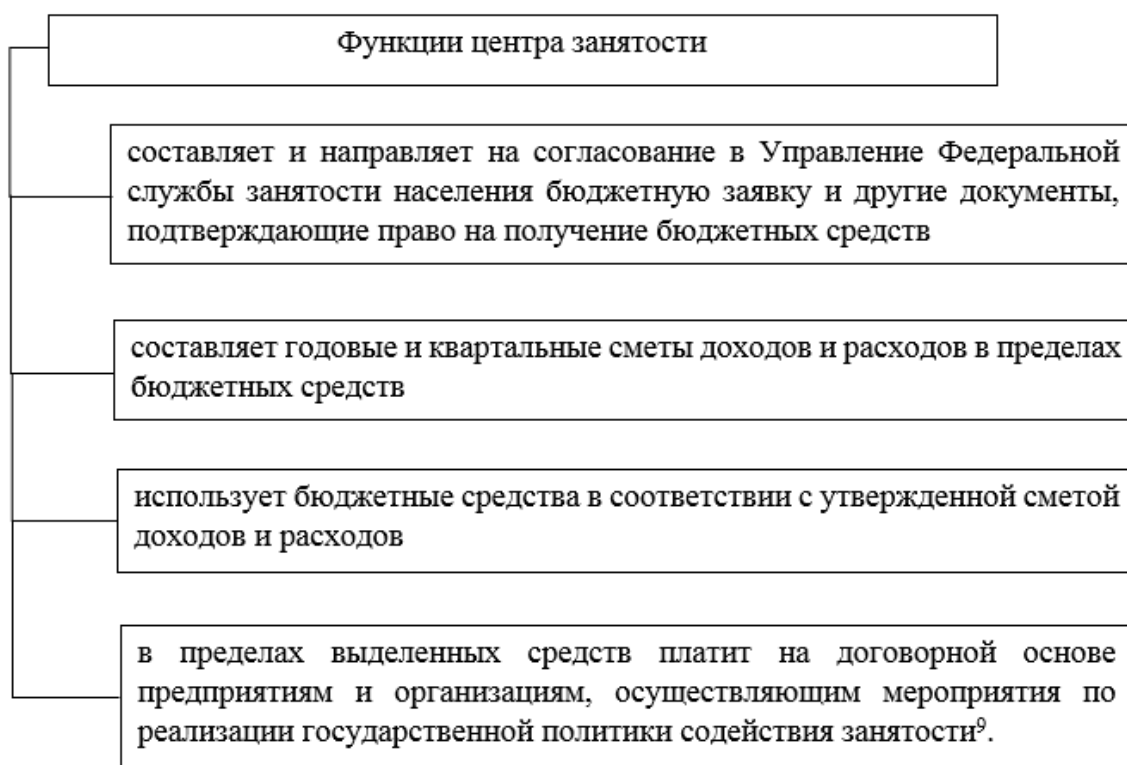


Рисунок 7 – Функции центра занятости

Структура источников финансирования определялась спецификой предполагаемых мер по содействию занятости. Финансирование мер государственной политики по содействию занятости населения в будущем предполагается осуществлять в основном из федерального бюджета, за исключением ряда мероприятий, финансируемых за счет расходов местного (регионального, регионального) бюджета, направленных на реализацию инвестиционных и социальных программ. на государственном рынке труда⁹.

Бюджет фонда занятости и его структура могут влиять на целевые группы и даже на макроэкономическую ситуацию. Бюджет политики на рынке труда можно разделить на постоянную и переменную части. Постоянный включает пособие по безработице.

Стоимость таких выплат зависит от принятой системы льгот, установленной законом. Служба занятости не имеет права изменять размер выплат, их периодичность и другие параметры. Таким образом, стоимость

⁹ Шубина Т.В. Финансы бюджетных организаций соц. сферы. М, 2018. С. 24.

платежа относительно постоянна и зависит от трех переменных: количества получателей, продолжительности платежа и его размера.

Возможности снижения затрат зависят от системы льгот, способности службы занятости предотвращать получение незаконных пособий и наличия других программ, направленных на сокращение безработицы и, следовательно, периода выплаты пособий¹⁰.

Бюджет таких программ, как обучение для трудоустройства, субсидии занятости и создание рабочих мест, а также меры для людей с ограниченными возможностями, более гибкий и во многом зависит от политической ориентации и финансовых возможностей государства. Особое место занимают административные расходы службы занятости. Их основные направления - это администрирование системы выплаты пособий, управление программами в самой службе занятости. Учитывая, что большая часть этих затрат идет на управление программой, их также называют активными мерами¹¹.

Расходы на политику в области занятости часто называют невозмещаемыми социальными расходами. Однако, возвращая безработных на работу, служба занятости решает и «побочные» задачи. Получив новую работу, безработный восстанавливает свой фонд заработной платы, а значит, и свою покупательную способность. Кроме того, безработный снова становится налогоплательщиком. Подходный налог удерживается из заработной платы, а его работодатель делает взносы во внебюджетные социальные фонды. Если принять во внимание только эти два результата, можно в определенной степени судить о «финансово-экономической» эффективности службы занятости¹².

В таблице 1 представлены основные расходы службы занятости.

¹⁰ Горбушина К. С. Анализ системы финансового планирования в ГУП. М., 2019. С. 23.

¹¹ Коблова Г.И. Бюджетный учет и контроль. Саратов, 2020. С. 64.

Таблица 1 – Основные расходы службы занятости

Наименование статьи расходов	Характеристика статьи расходов
Заработная плата	оплата труда работникам
Прочие выплаты	выплата компенсаций, расходы на повышение квалификации, выплата суточных при командировках
Услуги связи	расходы абонентской платы телефона, за пользование Интернетом, стоимость радиоточки, стоимость одного почтового отправления, стоимость конвертов и знаков почтовой оплаты
Транспортные услуги	оплата проезда в командировки, расходы по найму транспорта
Коммунальные услуги	расходы за теплоэнергию, электроэнергию
Арендная плата за пользование имуществом	расходы на аренду зданий, сооружений
Услуги по содержанию имущества	расходы на текущий ремонт имущества, в т.ч. транспорта учреждения
Прочие расходы	расходы на уплату налогов, пошлин, пеней, штрафов
Увеличение стоимости основных средств	расходы на покупку основных средств
Увеличение стоимости материальных запасов	Расходы на покупку хозтоваров, ГСМ

Таким образом, финансовая и организационная поддержки и поддержка текущих мер политики занятости включает: организацию работы региональных фондов занятости по регистрации и сбору платежей с работодателей; планирование расходных статей фондов занятости в соответствии с разработанными и утвержденными программами содействия занятости и специальными проектами по развитию службы занятости и оформление соответствующих смет; развитие и совершенствование организационных структур, обеспечивающих реализацию мер политики занятости; кадровое обеспечение, организация работы по основным направлениям кадровой политики; привлечение дополнительных источников и ресурсов для реализации мер политики занятости.

Государственные расходы на занятость можно условно сгруппировать по четырем направлениям: средства, потраченные на пособия по безработице, материальную помощь безработным, выплату досрочных пенсий; средства на переподготовку и общественные работы; средства, выделяемые на финансовую поддержку, покупку ценных бумаг и другие расходы; средства,

¹² Жуклинец И. И. Бухгалтерский учет в бюджетных учреждениях. М., 2018. С. 54.

предназначенные для развития службы занятости (их содержание, капитальные вложения, реклама).

2 ОЦЕНКА ФИНАНСОВОГО СОСТОЯНИЯ ГОСУДАРСТВЕННОГО УЧРЕЖДЕНИЯ

2.1 Краткая характеристика объекта исследования

Организация Государственное казенное учреждение Амурской области Центр занятости населения города Шимановска зарегистрирована 30 сентября 2002 года по адресу 676306, Амурская область, город Шимановск, улица Красноармейская, 43.

Учреждение зарегистрировано 20 лет назад, что говорит о стабильной деятельности и поднадзорности государственным органам.

Организация является официальным участником системы государственных закупок по Федеральному закону «О контрактной системе в сфере закупок товаров, работ, услуг для обеспечения государственных и муниципальных нужд» от 05.04.2013 № 44-ФЗ.

Государственное казенное учреждение Амурской области Центр занятости населения города Шимановска осуществляет следующие виды деятельности:

- 1) Деятельность по подбору персонала прочая;
- 2) Регулирование и содействие эффективному ведению экономической деятельности предприятий;
- 3) Деятельность в области обязательного социального обеспечения.

Учреждение является государственным учреждением, которое осуществляет оказание государственных услуг, выполнение работ и исполнение государственных функций в целях обеспечения реализации предусмотренных законодательством Российской Федерации полномочий органов государственной власти, финансовое обеспечение деятельности которой осуществляется за счет средств областного бюджета на основании бюджетной сметы.

Учредителем Государственного казенного учреждения Амурской области «Центр занятости населения города Шимановска» является Управление занятости населения Амурской области.

Собственником имущества ГКУ Амурской области ЦЗН города Шимановска является Амурская область, от имени которой соответствующие полномочия осуществляет министерство имущественных отношений Амурской области.

ГКУ Амурской области ЦЗН города Шимановска создано для достижения следующих целей: обеспечение на территории города Шимановска и Шимановского района Амурской области реализации государственных гарантий в области занятости населения и оказания в соответствии с законодательством о занятости населения государственных услуг в сфере содействия занятости и защиты от безработицы, трудовой миграции и является объектом социальной сферы.

ГКУ Амурской области ЦЗН города Шимановска оказывает следующие государственные услуги:

- помощь гражданам в поиске подходящей работы, а работодателям в подборе необходимых рабочих;
- информирование о ситуации на рынке труда Амурской области;
- организация ярмарок вакансий и учебных рабочих мест;
- организация профориентации граждан по выбору сферы деятельности (профессии), трудоустройства, профессионального обучения;
- психологическая поддержка, профессиональная подготовка, переподготовка и повышение квалификации безработных граждан;
- осуществление социальных выплат гражданам, признанным в установленном порядке безработными;
- организация платных общественных работ;
- организация временного трудоустройства несовершеннолетних граждан;
- социальная адаптация безработных граждан на рынке труда;

- содействие самозанятости безработных граждан;
- выдача предложений работодателям для получения заключений о целесообразности привлечения и использования иностранных работников;
- помощь гражданам в расселении для работы в сельской местности.

В Центре занятости населения применяется линейно-функциональная структура управления.

На рисунке 8 представлена организационная структура ГКУ Амурской области ЦЗН города Шимановска.

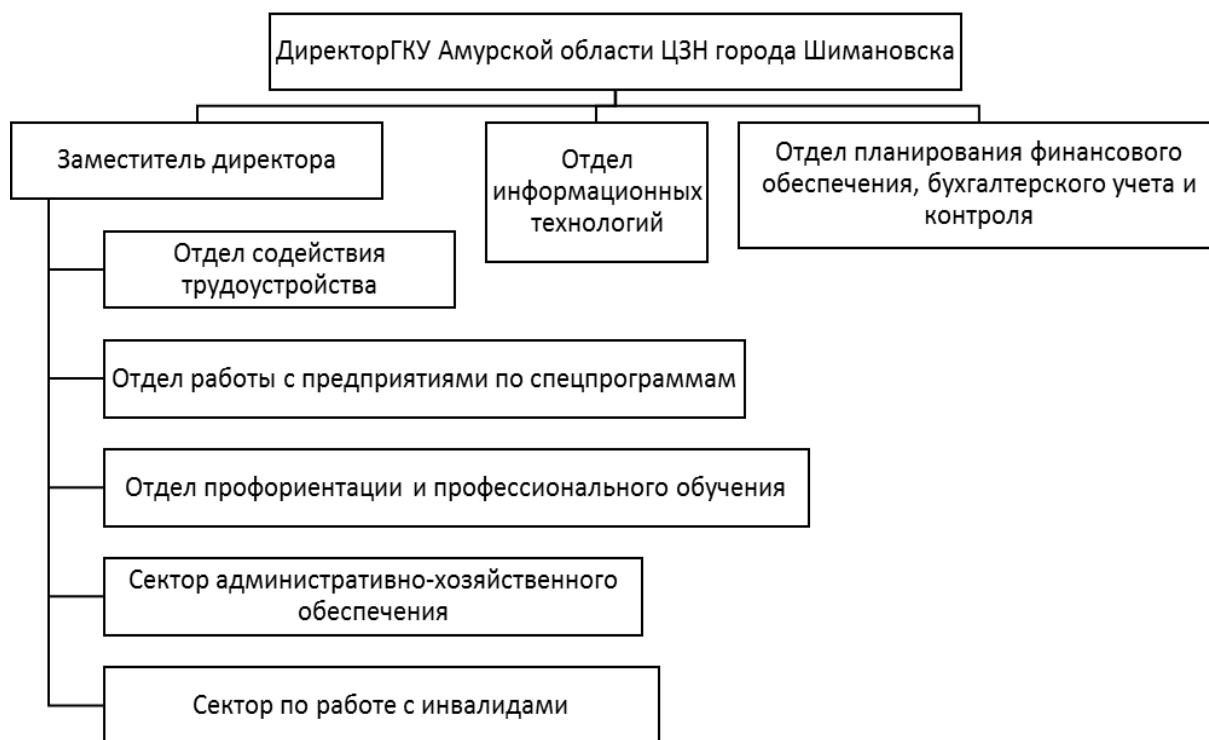


Рисунок 8 – Организационная структура ГКУ Амурской области ЦЗН города Шимановска

ГКУ Амурской области ЦЗН города Шимановска возглавляет директор, назначаемый на должность и освобождаемый от должности губернатором Амурской области.

В прямом подчинении у директора ЦЗН находятся два структурных подразделения (отдел бухгалтерского учета, отдел информационных технологий) и четыре отдельно выделенных по функциональным признакам подразделения.

Директор ГКУ Амурской области ЦЗН города Шимановска осуществляет общее руководство, представляет ГКУ Амурской области ЦЗН города Шимановска, несет ответственность за качество оказываемых Центром занятости государственных услуг и соблюдение всех норм законодательства в сфере труда и занятости.

Заместитель директора взаимодействует с администрацией города и работодателями Шимановска с целью организации общественных работ, организации временного трудоустройства безработных граждан, испытывающих трудности с трудоустройством, безработных граждан от 18 до 20 лет из числа выпускников, начального и среднего профессионального образования. , впервые добиваясь приема на работу несовершеннолетних в возрасте от 14 до 18 лет в свободное время, организует работу по продвижению самозанятости безработных граждан, выдает предложения работодателям для получения заключений о целесообразности привлечения и использования иностранных работников, участвует в подготовке предложений по формированию программ, предусматривающих меры по содействию занятости населения, принимает участие в реализации программ, предусматривающих меры по содействию занятости населения, в том числе программ по содействию трудоустройству граждан с риском увольнения, а также а также граждане, испытывающие трудности, участвует в составлении плана направления граждан на альтернативную государственную службу, работе призывных комиссий на альтернативную государственную службу, организует работу по оформлению проездных документов для выезда граждан по заявкам организаций - работодателей на новую место прохождения альтернативной государственной службы при переходе из одной организации работодателя в другую и по месту жительства при уходе с альтернативной государственной службы, принимает участие в формировании предложений по финансированию мероприятий по содействию занятости населения и социальной поддержке безработных граждан.

Главный бухгалтер ГКУ Амурской области ЦЗН города Шимановска подчиняется непосредственно директору ГКУ Амурской области ЦЗН города Шимановска, руководит бухгалтерией, отвечает за своевременное и полное использование средств, выделенных из федерального бюджета, ведение бухгалтерского учета и их своевременное представление вышестоящим и контролирующим органам. Бухгалтерия работает над начислением и выплатой пособий по безработице, стипендий при профессиональном обучении по направлению центра занятости, материальной помощи безработным гражданам, материальной поддержки граждан, занятых на рабочих местах, организованных при содействии ГКУ Амурской области ЦЗН города Шимановска в содействии занятости. деятельность.

Таким образом, ГКУ Амурской области ЦЗН города Шимановска зарегистрирована 30 сентября 2002 года по адресу 676306, Амурская область, город Шимановск, улица Красноармейская, 43. Учреждение является государственным учреждением, которое осуществляет оказание государственных услуг, выполнение работ и исполнение государственных функций в целях обеспечения реализации предусмотренных законодательством Российской Федерации полномочий органов государственной власти, финансовое обеспечение деятельности которого осуществляется за счет средств областного бюджета на основании бюджетной сметы. Учредителем Государственного казенного учреждения Амурской области «Центр занятости населения города Шимановска» является Управление занятости населения Амурской области.

2.2 Анализ основных показателей деятельности

Источниками формирования имущества ГКУ Амурской области ЦЗН города Шимановска в денежной и иных формах являются:

- добровольные имущественные взносы и пожертвования для ГКУ Амурской области ЦЗН города Шимановска;
- денежные средства, выделенные ГКУ Амурской области ЦЗН города Шимановска по бюджетной смете;

– другие не запрещенные федеральными законами поступления.

Учреждение ведет оперативный, бухгалтерский и статистический учет доходов и расходов. Контроль за целевым расходованием средств, выделенных из областного бюджета, осуществляет областной орган государственного финансового контроля.

Основные финансовые показатели деятельности ГКУ Амурской области ЦЗН города Шимановска за 2017-2019 гг. представлены в таблице 2.

Таблица 2 – Основные финансовые показатели деятельности ГКУ Амурской области ЦЗН города Шимановска за 2017-2019 гг.

Наименование показателя	2017 г.	2018 г.	2019 г.	Абсолютное изменение		Темп прироста, %	
				2018 г. к 2017г.	2019г. к 2018г.	2018г. к 2017г.	2019г. к 2018г.
Нефинансовые активы, тыс.руб.	2103,18	1860,19	1987,50	-242,99	127,31	11,55	6,84
Финансовые активы, тыс.руб.	3,54	24,32	33,47	20,79	9,14	5,87	37,60
Обязательства, тыс.руб.	0	448,82	557,44	448,82	108,62	100	24,20
Финансовый результат, тыс.руб.	2106,72	1435,69	1463,53	-671,03	27,84	31,85	1,93

Динамика изменения нефинансовых активов ГКУ Амурской области ЦЗН города Шимановска за 2017-2019 гг. представлена на рисунке 9.

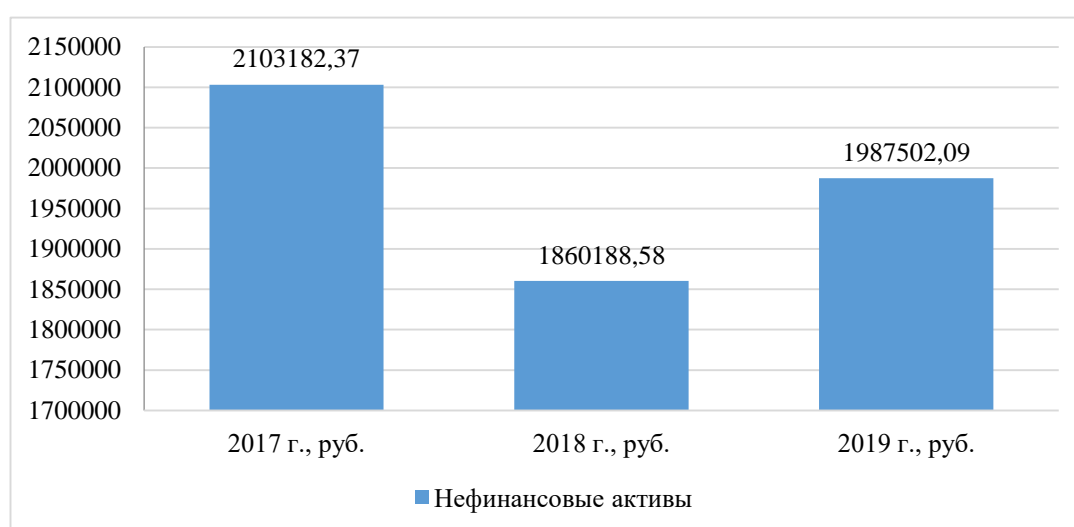


Рисунок 9 – Динамика изменения нефинансовых активов ГКУ Амурской области ЦЗН города Шимановска за 2017-2019 гг.

Нефинансовые активы (основные средства, НМА и различные запасы) ГКУ Амурской области ЦЗН города Шимановска в 2019г. имеют тенденцию к увеличению по сравнению с прошлым аналогичным периодом. Непфинансовые активы в 2019г. по отношению к 2018г. увеличились на 127,31 тыс.руб. или на 6,84 %, при этом в 2018г. по отношению к 2017г. наблюдается снижение суммы нефинансовых активов на 11,55 %.

Динамика изменения финансовых активов ГКУ Амурской области ЦЗН города Шимановска с 2017г. по 2019г. представлена на рисунке 10.

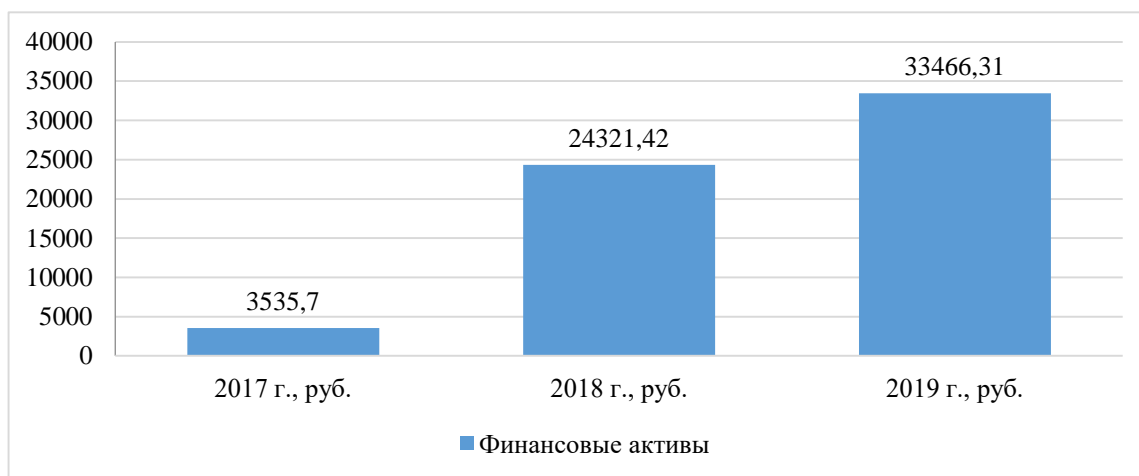


Рисунок 10 – Динамика изменения финансовых активов ГКУ Амурской области ЦЗН города Шимановска с 2017г. по 2019г.

Финансовые активы (денежные средства и дебиторская задолженность) в течении всего анализируемого периода (с 2017г. по 2019г.) увеличивались. Так в 2019г. по отношению к 2018г. финансовые активы увеличились на 9,14 тыс.руб. или на 37,6 %, такая динамика является положительным моментом для деятельности ГКУ Амурской области ЦЗН города Шимановска.

Динамика изменения обязательств ГКУ Амурской области ЦЗН города Шимановска с 2017г. по 2019г. представлена на рисунке 11.

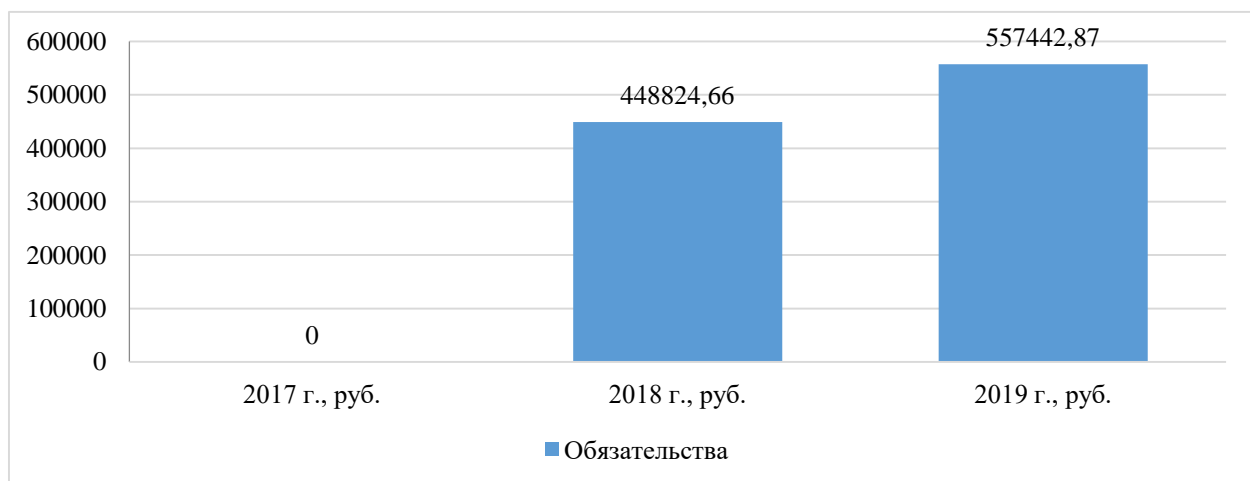


Рисунок 11 – Динамика изменения обязательств ГКУ Амурской области ЦЗН города Шимановска с 2017г. по 2019г.

В 2018г. у ГКУ Амурской области ЦЗН города Шимановска появились обязательства, которые представлены исключительно расходами будущих периодов, так как согласно Устава ГКУ Амурской области ЦЗН города Шимановска не имеет права брать займы и кредиты. В 2019г. по отношению к 2018г. обязательства ГКУ Амурской области ЦЗН города Шимановска увеличились на 108,62 тыс.руб. или на 24,2 %.

Динамика финансового результата ГКУ Амурской области ЦЗН города Шимановска с 2017г. по 2019г. представлена на рисунке 12.

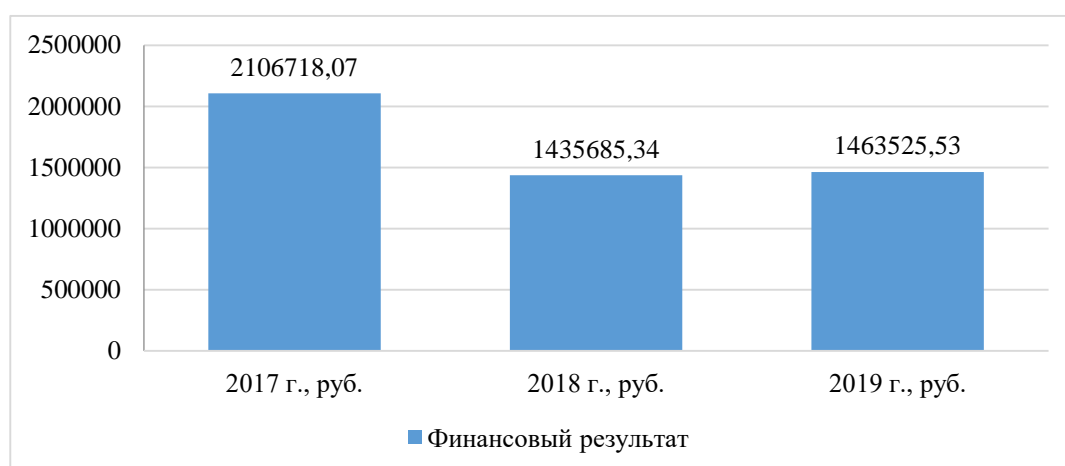


Рисунок 12 – Динамика финансового результата ГКУ Амурской области ЦЗН города Шимановска с 2017г. по 2019г.

В 2018г. по отношению к 2017г. финансовый результат ГКУ Амурской области ЦЗН города Шимановска значительно сократился, что связано с появлением у учреждения обязательств. Однако, в 2019г. по отношению к 2018г. совокупный финансовый результат имел тенденцию к росту. Так рост произошел на 27,84 тыс.руб. Рост финансового результата в 2019г. произошёл благодаря росту финансовых активов на 37,6 %. Увеличение совокупного финансового результата деятельности ГКУ Амурской области ЦЗН города Шимановска следует расценивать как положительный момент в деятельности учреждения.

Таким образом, источниками формирования имущества ГКУ Амурской области ЦЗН города Шимановска в денежной и иных формах являются: добровольные имущественные взносы и пожертвования; денежные средства, выделенные ГКУ Амурской области ЦЗН города Шимановска по бюджетной смете; другие не запрещенные федеральными законами поступления. Нефинансовые активы (основные средства, НМА и различные запасы) ГКУ Амурской области ЦЗН города Шимановска в 2019г. имеют тенденцию к увеличению, по сравнению с прошлым аналогичным периодом. Финансовые активы (денежные средства и дебиторская задолженность) в течение всего анализируемого периода (с 2017г. по 2019г.) увеличивались. Так в 2019г. по отношению к 2018г. финансовые активы увеличились на 9,14 тыс.руб. или на 37,6 %, такая динамика является положительным моментом для деятельности ГКУ Амурской области ЦЗН города Шимановска. В 2018г. у ГКУ Амурской области ЦЗН города Шимановска появились обязательства, которые представлены исключительно расходами будущих периодов. В 2018г. по отношению к 2017г. финансовый результат ГКУ Амурской области ЦЗН города Шимановска значительно сократился, что связано с появлением у учреждения обязательств. Однако, в 2019г. по отношению к 2018г. совокупный финансовый результат имел тенденцию к росту, так рост произошел на 27,84 тыс.руб. Рост финансового результата в 2019г. произошёл благодаря росту финансовых активов на 37,6 %. Увеличение совокупного финансового результата

деятельности ГКУ Амурской области ЦЗН города Шимановска следует расценивать как положительный момент в деятельности учреждения.

2.3 Анализ доходов и расходов

Основой финансового планирования ГКУ Амурской области ЦЗН города Шимановска является смета доходов и расходов. В рамках концепции «управления ресурсами» бюджет формировался путем индексации сложившихся расходов с детальной их разбивкой по статьям бюджетной классификации РФ¹³.

Проведем анализ доходов и расходов ГКУ Амурской области ЦЗН города Шимановска по данным отчета о финансовых результатах.

Анализ доходов ГКУ Амурской области ЦЗН города Шимановска представлен в таблице 3.

Таблица 3 – Состав и динамика доходов ГКУ Амурской области ЦЗН города Шимановска за 2017-2019 гг.

Наименование показателя	2017 г.	2018 г.	2019 г.	Абсолютное изменение		Темп прироста, %	
				2018г. к 2017г.	2019г. к 2018г.	2018г. к 2017г.	2019г. к 2018г.
Средства областного бюджета на основании бюджетной сметы, тыс.руб.	30471,71	27591,55	36882,42	-2880,16	9290,87	9,45	33,67

Из таблицы видно, что доходы ГКУ Амурской области ЦЗН города Шимановска за 2017-2019 гг. представлены средствами, направленными на финансирование учреждения из средств областного бюджета на основании бюджетной сметы.

На рисунке 13 представлена динамика доходов ГКУ Амурской области ЦЗН города Шимановска за 2017-2019 гг.

¹³ Миронов Л.В. Особенности анализа доходов и расходов бюджетных организаций и их место в финансовой системе РФ. Москва, 2017. С. 25.



Рисунок 13 – Динамика доходов ГКУ Амурской области ЦЗН города Шимановска за 2017-2019 гг.

Доходы ГКУ Амурской области ЦЗН города Шимановска в 2018г. по отношению к 2017г. значительно сократились, сокращение произошло на 2880,16 тыс.руб. или на 9,45 %. Однако в 2019г. по отношению к 2018г. доходы ГКУ Амурской области ЦЗН города Шимановска значительно увеличились, рост произошёл на 9290,87 тыс.руб. или 33,67 %. Рост доходов связан с увеличением средств, направленных из средств областного бюджета, на основании бюджетной сметы. При этом данный вид доходов является единственным источником финансирования расходов ГКУ Амурской области ЦЗН города Шимановска с 2017г. по 2019г.

Учитывая то, что финансирование ГКУ Амурской области ЦЗН города Шимановска из средств областного бюджета на основании сметы расходов учреждения, то необходимо рассмотреть динамику и структуру доходов учреждения.

Состав и динамика расходов ГКУ Амурской области ЦЗН города Шимановска за 2017-2019 гг. представлены в таблице 4.

Таблица 4 – Состав и динамика расходов ГКУ Амурской области ЦЗН города Шимановска за 2017-2019 гг.

Наименование показателя	2017 г.	2018 г.	2019 г.	Абсолютное изменение		Темп прироста, %	
				2018г. к	2019г. к	2018г. к	2019г. к

				2017г.	2018г.	2017г.	2018г.	
Расходы, (тыс.руб.):	всего	30471,71	27591,55	36882,42	-2880,16	9290,87	9,45	33,67
Обеспечение деятельности		9650,38	10149,36	11190,11	498,98	1040,76	5,17	10,25
Расходы на выплаты персоналу		8505,80	8937,27	9947,30	431,48	1010,02	5,07	11,30
Взносы по обязательному социальному страхованию		1972,71	2072,10	2303,73	99,39	231,63	5,04	11,18
Закупка товаров, работ и услуг для обеспечения государственных		1097,23	176,50	1210,95	-920,73	1034,45	83,91	5,8
Уплата налогов, сборов и иных платежей		47,35	36,74	31,87	-10,61	-4,87	22,41	13,27
Организация профессиональной подготовки		280,40	237,21	223,555	-43,20	-13,66	15,40	5,76
Содействие трудоустройству граждан		190740	238436,01	405012,9	47696,01	166576,89	25,01	69,86
Содействие самозанятости безработных граждан		238400	118400	117600	-120000	-800	50,34	0,68
Социальные выплаты безработным гражданам		20111,79	16671,65	23781,18	-3440,13	7109,52	17,11	42,64
Социальное обеспечение и иные выплаты населению		20014,58	16591,29	23671,00	-342,29	7079,71	17,10	42,67

Расходы ГКУ Амурской области ЦЗН города Шимановска в 2019г. увеличились на 9290,87 тыс.руб. или на 33,67 %. Рост расходов произошел за счет увеличения расходных обязательств на Закупку товаров, работ и услуг в 5,8 раза, а также преимущественно за счет роста расходов на содействие трудоустройству граждан, расходов на Социальные выплаты безработным гражданам. Также рост расходов произошел по следующим статьям: расходы на Обеспечение деятельности увеличились на 10,25 %, расходы на выплаты персоналу увеличились на 11,30 %, также увеличились и расходы по Социальному обеспечению и иные выплаты населению на 42,67 %. Среди отрицательно изменившихся статей следует выделить расходы на Уплату налогов, сборов и иных платежей, которые сократились на 4,87 тыс.руб., а также произошло сокращение расходов по организации профессиональной подготовки кадров на 13,66 тыс.руб.

На рисунках 14, 15, 16 представлена структура расходов ГКУ Амурской области ЦЗН города Шимановска за 2017-2019 гг.



Рисунок 14 – Структура расходов ГКУ Амурской области ЦЗН города Шимановска за 2017 г.

В 2017 г. в ГКУ Амурской области ЦЗН города Шимановска наибольшую долю в структуре расходов составляют расходы на социальные выплаты безработным гражданам, их доля составила 32 %, такую же долю в 32 % составляют расходы на социальное обеспечение и иные выплаты гражданам. Наименьшую долю расходов в 2017г. занимают такие статьи, как содействие трудоустройству гражданам, содействие самозанятости безработным, организация профессиональной переподготовки.

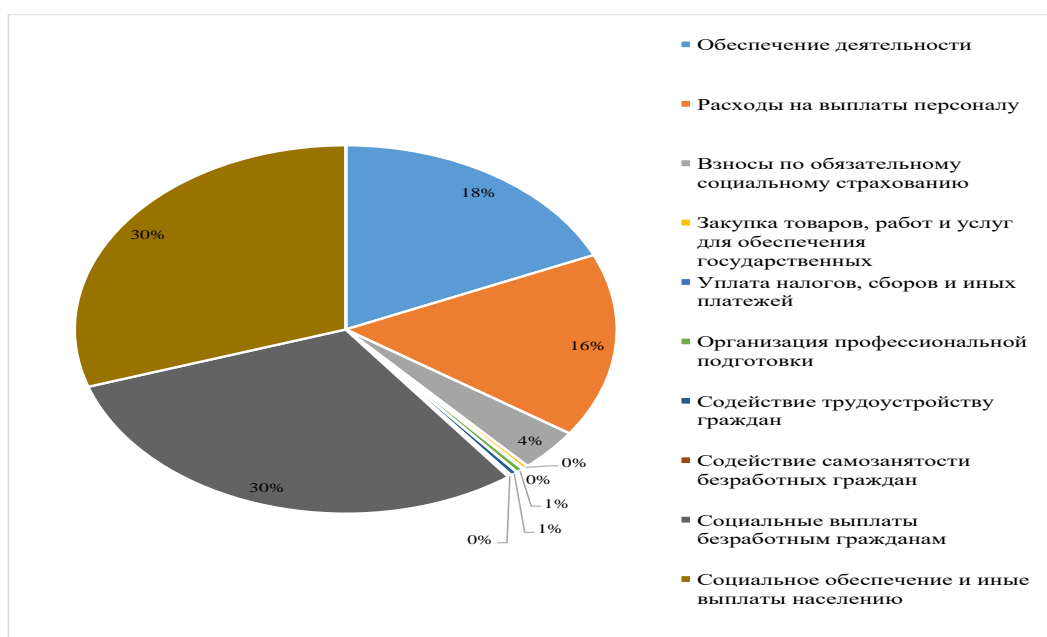


Рисунок 15 – Структура расходов ГКУ Амурской области ЦЗН города Шимановска за 2018 г.

В 2018 г. в ГКУ Амурской области ЦЗН города Шимановска наибольшая доля в структуре расходов приходится на социальные выплаты безработным гражданам на расходы на социальное обеспечение и иные выплаты населению. В совокупности эти статьи расходы в структуре расходов составляют 60 %. На расходы по уплате налогов и сборов приходится 18 %, а 16 % занимают расходы на оплату труда персоналу. Как и в 2017г., в 2018г. наименьшую долю в структуре расходов занимают расходы по профессиональной переподготовке кадров, расходы на закупку товаров и услуг, а также расходы по содействию в трудоустройстве граждан.

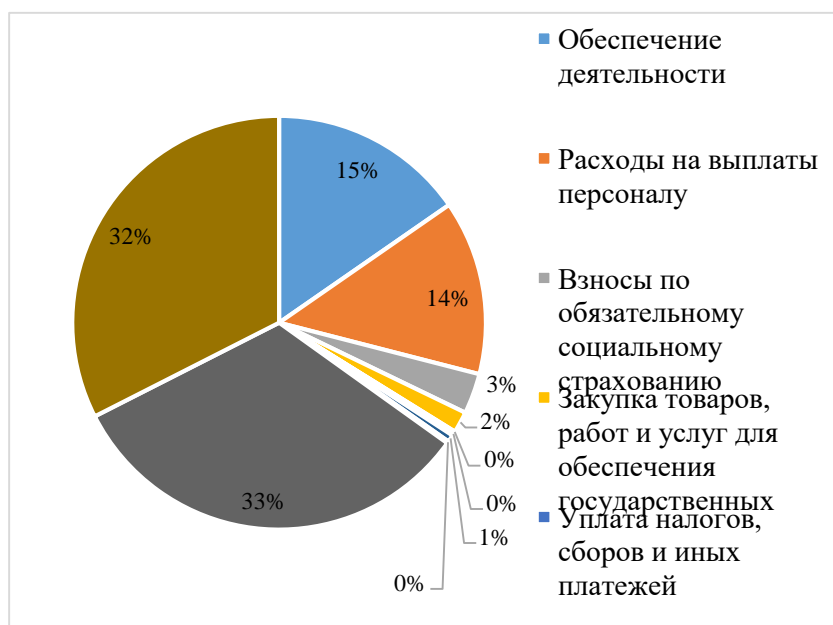


Рисунок 16– Структура расходов ГКУ Амурской области ЦЗН города Шимановска за 2019 г.

В 2019г. увеличились расходы на социальные выплаты безработным и заняли в структуре расходов долю в 33 %. Также увеличились и расходы на социальное обеспечение населения, доля этих расходов в общей структура расходов в 2019г. составила 32 %. 15 % в структуре приходится на расходы по

уплате налогов и сборов, 14 % на оплату труда, 3 % на взносы по социальному страхованию и 2 % на закупку товаров и услуг.

Следует заметить, что по данным финансовой отчетности ГКУ Амурской области ЦЗН города Шимановска доходы равны расходам, это связано с тем, что ГКУ Амурской области ЦЗН города Шимановска финансируется только за счет средств областного бюджета согласно смете расходов, а платных услуг и иной деятельности, приносящей доход, учреждение не осуществляет.

Таким образом, доходы ГКУ Амурской области ЦЗН города Шимановска за представлены средствами, направленными на финансирование учреждения из средств областного бюджета на основании бюджетной сметы.

Доходы ГКУ Амурской области ЦЗН города Шимановска в 2018г. по отношению к 2017г. значительно сократились, сокращение произошло на 9,45 %. Однако в 2019г. по отношению к 2018г. доходы ГКУ Амурской области ЦЗН города Шимановска значительно увеличились, рост произошёл на 33,67 %. Рост доходов связан с увеличением средств, направленных из средств областного бюджета на основании бюджетной сметы.

Расходы ГКУ Амурской области ЦЗН города Шимановска в 2019г. увеличились на 33,67 %. Рост расходов произошел за счет увеличения расходных обязательств на закупку товаров, работ и услуг, а также преимущественно за счет роста расходов на содействие трудоустройству граждан, расходов на социальные выплаты безработным гражданам. В 2017 г. в ГКУ Амурской области ЦЗН города Шимановска наибольшую долю в структуре расходов составляют расходы на социальные выплаты безработным гражданам, их доля составила 32 %, такую же долю в 32 % составляют расходы на социальное обеспечение и иные выплаты гражданам. В 2018 г. в ГКУ Амурской области ЦЗН города Шимановска наибольшая доля в структуре расходов приходится на социальные выплаты безработным гражданам и расходы на социальное обеспечение и иные выплаты населению. В совокупности эти статьи расходы в структуре расходов составляют 60 %. На расходы по уплате налогов и сборов приходится 18 %, а 16 % занимают

расходы на оплату труда персоналу. Как и в 2017г., в 2018г. наименьшую долю в структуре расходов занимают расходы по профессиональной переподготовке кадров, расходы на закупку товаров и услуг, а также расходы по содействию в трудоустройстве граждан. В 2019г. увеличились расходы на социальные выплаты безработным и заняли в структуре расходов долю в 33 %, также увеличились и расходы на социальное обеспечение населения, доля этих расходов в общей структуре расходов в 2019г. составила 32 %. 15 % в структуре приходится на расходы по уплате налогов и сборов, 14 % на оплату труда, 3 % на взносы по социальному страхованию и 2 % на закупку товаров и услуг.

По данным финансовой отчетности ГКУ Амурской области ЦЗН города Шимановска доходы равны расходам, это связано с тем, что ГКУ Амурской области ЦЗН города Шимановска финансируется только за счет средств областного бюджета согласно смете расходов.

3 СОВЕРШЕНСТВОВАНИЕ СИСТЕМЫ УПРАВЛЕНИЯ ФИНАНСАМИ ГОСУДАРСТВЕННОГО УЧРЕЖДЕНИЯ ГКУ АМУРСКОЙ ОБЛАСТИ ЦЗН Г. ШИМАНОВСКА

3.1 Анализ системы управления финансами

Управление финансами - одна из важнейших задач, решаемых как на уровне отдельных хозяйствующих субъектов, так и на уровне стран и мирового экономического пространства. Это связано с тем, что испытываемые находятся в постоянном взаимодействии друг с другом. Изменение финансового состояния одного экономического агента мгновенно влияет на всех участников, вступающих с ним в отношения.¹⁴

Управление финансами - это комплекс мероприятий, направленных на повышение эффективности хозяйственной деятельности субъекта, а также на увеличение конечных результатов хозяйственной деятельности.

¹⁴ Положенцева А.И. Финансы организаций (предприятий). М., 2016. С. 26.

Управление финансами включает в себя ряд обязательных элементов, среди которых анализ, планирование и прогнозирование, внедрение в текущую деятельность предприятия, а также формирование обратной связи и контроля. Реализация стратегических и тактических целей в финансовом секторе основана на аналитических данных, полученных при изучении внутренних и внешних факторов, потенциальных рисков.

Управление финансами предполагает постоянный анализ не только факторов воздействия и возможных рисков, но и текущих показателей деятельности предприятия или хозяйствующего субъекта. Финансы - индикатор постепенно возникающих тенденций. Результатом аналитической работы является набор показателей, которые можно использовать для характеристики текущего состояния финансовых дел.

Финансирование ГКУ Амурской области ЦЗН города Шимановска осуществляется из средств федерального бюджета, а расходы по содействию создания новых рабочих мест, помощи предпринимательской деятельности, организации общественных работ - за счет средств региональных и местных бюджетов. Так, за счет средств федерального бюджета на соответствующий год финансируются расходы ГКУ Амурской области ЦЗН города Шимановска на выплату пособий по безработице и стипендий, а также расходы на прочие выплаты безработным гражданам, осуществление мероприятий по содействию трудоустройству населения, организацию профессионального обучения безработных граждан и профессиональной ориентации граждан, содержание ГКУ Амурской области ЦЗН города Шимановска и другие мероприятия по содействию занятости населения. Выделение основных средств на деятельность ГКУ Амурской области ЦЗН города Шимановска производится из федерального бюджета через Департамент Федеральной государственной службы занятости населения. Финансирование государственных программ содействия занятости осуществляется через казначейство, и с привлечением средств местных бюджетов при выполнении конкретных мероприятий.

Бюджет ГКУ Амурской области ЦЗН города Шимановска разрабатывается исходя из реальных условий, сложившихся на рынке труда в районе или городе, социально-экономической обстановки в районе. Доходные статьи бюджета ГКУ Амурской области ЦЗН города Шимановска отражают источники поступления средств, расходные – направления деятельности, в рамках которых эти средства используются. Порядок предоставления и расходования средств федерального бюджета на реализацию дополнительных мероприятий ГКУ Амурской области ЦЗН города Шимановска устанавливается Правительством Российской Федерации. Дополнительные средства для финансирования мероприятий по содействию занятости населения могут быть также получены из внебюджетных источников.

Однако финансовое состояние ГКУ Амурской области ЦЗН города Шимановска и других районных (городских) центров занятости населения ухудшается, усиливается конкуренция за перераспределение средств фонда занятости.

Основным документом, на основе которого осуществляется процесс финансового планирования в ГКУ Амурской области ЦЗН города Шимановска является баланс данной организации. Анализ баланса ГКУ Амурской области ЦЗН города Шимановска представлен в таблице 5.

Таблица 5 – Анализ баланса ГКУ Амурской области ЦЗН города Шимановска

Наименование показателя	Значение показателя			Абсолютное изменение		Темп прироста, %	
	в тыс.руб.			2018г. к 2017г.	2019г. к 2018г.	2018г. к 2017г.	2019г. к 2018г.
	2017 г.	2018 г.	2019 г.				
АКТИВ:							
1. Нефинансовые активы, в т.ч.:							
Основные средства	2103,18	1860,19	1987,50	-242,99	127,31	11,55	6,84
Непроизведенные активы	7534,63	7534,63	7785,13	0	250,50	-	3,32
Материальные запасы	1060,52	1060,52	1060,52	0	0	-	-
Расходы	142,54	178,94	184,93	36,40	59,99	25,53	3,35
	-	4,45	4,07	4,45	-0,37	-	8,35

будущих периодов							
2. Финансовые активы, в т.ч.:	3,54	24,32	33,47	20,79	9,14	5,87	37,60
Денежные средства учреждения	3,42	3,60	2,12	0,18	-1,47	5,26	41,01
Дебиторская задолженность по выплатам	-	20,73	31,34	20,73	-10,62	-	51,24
ПАССИВ:							
3. Обязательства, в т.ч.:	0	448,82	557,44	448,82	108,62	100	24,20
Резервы предстоящих расходов	0	448,82	557,44	448,82	108,62	100	24,20
Финансовый результат	2106,72	1435,69	1463,53	-671,03	27,84	31,85	1,93
БАЛАНС:	2106,72	1884,51	2020,97	-222,21	136,46	10,55	7,24

Валюта баланса в 2019г. в ГКУ Амурской области ЦЗН города Шимановска имеет положительную динамику, так валюта баланса в 2019г. по отношению к 2018г. увеличилась на 7,24 % или на 136,46 тыс.руб. Увеличение валюты баланса - это свидетельство того, что активы предприятия прирастают, а вместе с ними прирастают и пассивы.

Само по себе данное явление можно рассматривать как положительное. Но здесь не обойтись без дополнительного анализа структуры увеличившихся статей баланса. Так на рост валюты баланса в 2019г. повлиял рост стоимости основных средств на 250,50 тыс.руб. или на 3,32 %; рост материальных запасов на 3,35 % или на 59,99 тыс.руб.

Рост обязательств оказал чуть меньшее влияние, так резервы предстоящих расходов увеличились на 24,20 % или на 108,62 тыс.руб. Совокупные активы по отношению к пассивам увеличивались более интенсивно, что является положительным фактором для деятельности ГКУ Амурской области ЦЗН города Шимановска.

При этом положительным моментом для деятельности ГКУ Амурской области ЦЗН города Шимановска нельзя считать рост дебиторской

задолженности, так как увеличение дебиторской задолженности свидетельствует о накоплении учреждением задолженности перед персоналом организации, что является негативным фактором, так дебиторская задолженность в 2018г. по отношению к 2017 г. увеличилась на 20,73 тыс.руб. Однако в 2019г. положение начало выравниваться и учреждению удалось значительно сократить дебиторскую задолженность на 51,24 % или на 10,62 тыс.руб.

Результатом увеличения общей суммы активов в 2019г. по отношению к 2018г. в ГКУ Амурской области ЦЗН города Шимановска стало увеличение совокупного финансового результата за тот же период на 27,84 тыс.руб. или на 1,93 %.

На рисунке 17 представлена динамика основных статей актива баланса за 2017-2019 гг.

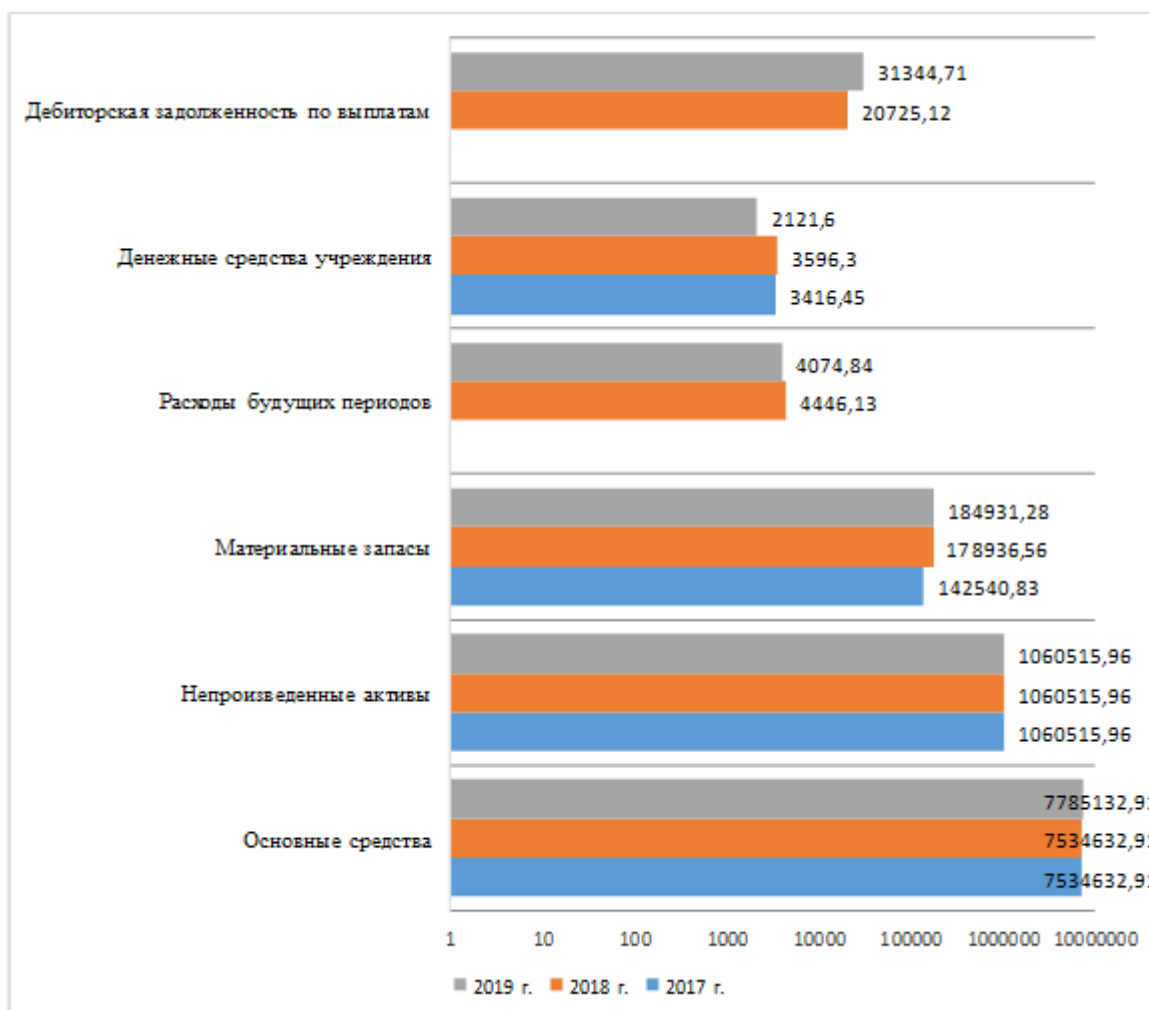


Рисунок 17 – Динамика основных статей актива баланса за 2017-2019 гг.

Из рисунка можно видеть, что наибольшую долю в структуре активов занимает стоимость основных средств, которые в 2019г. составили 7785,13 тыс.руб. и непроизводственных активов, которые в 2019г. составили 1060,52 тыс.руб. В течении всего анализируемого периода (с 2017г. по 2019г.) наименьшую долю занимают денежные средства учреждения, которые в 2019г. составили 2,12 тыс.руб. и расходы будущих периодов, которые в 2019г. составили 4,07 тыс.руб.

На рисунке 18 представлена динамика основных статей пассива баланса за 2017-2019 гг.



Рисунок 18 – Динамика основных статей пассива баланса за 2017-2019 гг.

Пассив баланса ГКУ Амурской области ЦЗН города Шимановска представлен только резервами предстоящих расходов, которые в 2019г. имели тенденцию к росту.

На рисунке 19 представлена динамика валюты баланса за 2017-2019 гг.

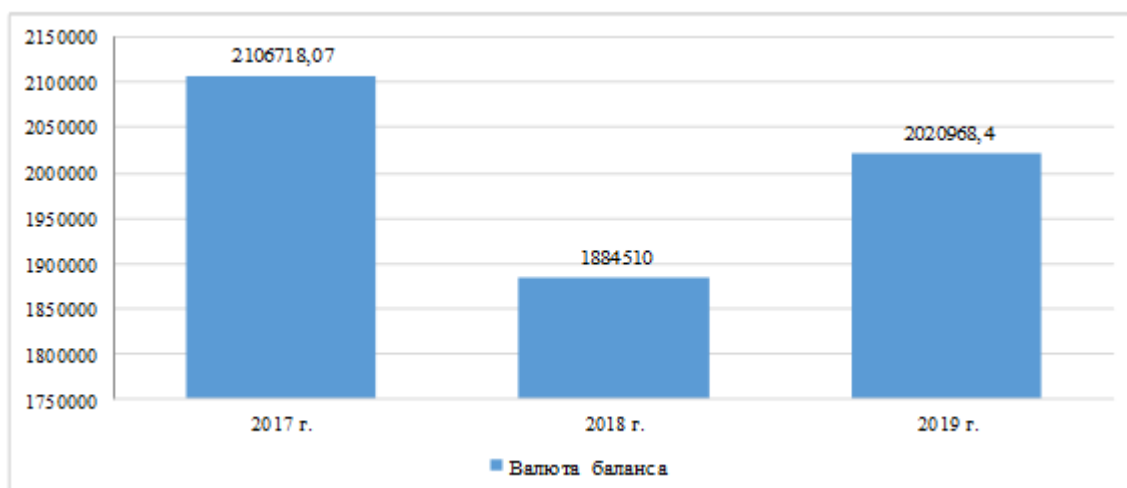


Рисунок 19 – Динамика валюты баланса за 2017-2019 гг.

Наибольшее значение валюта баланса имела в 2017г., в 2018г. валюта баланса резко сократилась, а в 2019г. имела тенденцию к росту, что является положительным фактором для деятельности ГКУ Амурской области ЦЗН города Шимановска.

Таким образом, анализ баланса показывает, что в рассматриваемом периоде увеличилась деловая активность ГКУ Амурской области ЦЗН города Шимановска, о чем свидетельствует уменьшение валюты баланса на 7,24 %. При этом в данном учреждении наблюдается рост основных средств на 3,32 %, что свидетельствует об обновлении основных фондов исследуемой бюджетной организации. Наиболее позитивным моментом в деятельности ГКУ Амурской области ЦЗН города Шимановска является рост на 1,93 % финансовых результатов, что свидетельствует об экономической эффективности деятельности учреждения.

Так, улучшение финансового состояния учреждения в 2019г. говорит об эффективности системы управления финансами в ГКУ Амурской области ЦЗН города Шимановска, однако резкое ухудшение финансового состояния учреждения в 2018г. по отношению к 2017г. говорит о проблемах учреждения в управлении финансами. Это свидетельствует о необходимости принятия мер по совершенствованию управления финансами ГКУ Амурской области ЦЗН города Шимановска.

3.2 Основные направления совершенствования

Ограниченность бюджетных средств в рамках государственного (муниципального) назначения и нормативов финансирования приводит к тому, что для полноценного развития и функционирования учреждений, а также для удовлетворения потребностей общества требуется привлечение дополнительных внебюджетных средств. источники финансирования¹⁵.

К ним можно отнести:

- благотворительные взносы физических и юридических лиц;
- доходы от осуществления платных образовательных услуг;
- организация учебно-производственной деятельности;
- сдача имущества в аренду и т.д.¹⁶.

В виду того, что ГКУ Амурской области ЦЗН города Шимановска не располагает имуществом, подлежащим для сдачи в аренду, а благотворительную организацию для центра занятости в таком маленьком городе как Шимановск найти невозможно, то единственным мероприятием для дополнительного получения доходов является оказание платных услуг.

Платные услуги государственных учреждений, оказываемые населению – это наиболее распространённый вид деятельности по привлечению внебюджетных средств в организацию. В настоящее время практически нет ни одного государственного учреждения, которые не оказывало бы платные услуги, т.е. приносящую доход деятельность. Это связано с тем, что бюджетное финансирование крайне мало и покрывает только основные статьи расходов и учреждения вынуждены изыскивать все новые способы привлечения дополнительного дохода, незапрещенного законом, и именно таким является доход от оказания платных услуг.

Так, повышение экономической эффективности ГКУ Амурской области ЦЗН города Шимановска следует рассматривать за счет коммерциализации деятельности учреждения – оказание услуг населению.

¹⁵ Ковалев В.В. Управление денежными потоками, прибылью и рентабельностью. М., 2017. С. 113.

¹⁶ Миронов Л.В. Особенности анализа доходов и расходов бюджетных организаций и их место в финансовой системе РФ. Москва, 2017. С. 95.

В связи с тем, что ГКУ Амурской области ЦЗН города Шимановска является учреждением, оказывающим услуги населению не взимающих за них плату, то целесообразно внедрить в деятельность учреждения услуги, оказываемые на возмездной основе населению. Деятельность по оказанию платных услуг предусмотрена Уставом ГКУ Амурской области ЦЗН города Шимановска, однако не реализуется.

ГКУ Амурской области ЦЗН города Шимановска предлагается оказывать следующие виды платных услуг, как вид дополнительных услуг, за которые взимается плата: дополнительное образование - вид образования, который направлена всестороннее удовлетворение образовательных потребностей человека в интеллектуальном, духовно-нравственном, физическом и (или) профессиональном совершенствовании и не сопровождается повышением уровня образования.

Выбор именно платных образовательных услуг для ГКУ Амурской области ЦЗН города Шимановска обусловлен спецификой деятельности учреждения и данный вид услуги не запрещен законодательством. Образовательные платные курсы полностью удовлетворяют цели создания учреждения, задача платных образовательных курсов – обучить новой специальности для наемной работы или организации своего дела.

Предполагается, что ГКУ Амурской области ЦЗН города Шимановска вправе предложить гражданину получить образовательную услугу, если:

- человек не имеет профессии, но стоит на учете в центре занятости;
- гражданину необходимо переквалифицироваться из-за отсутствия подходящей работы по специальности на рынке труда;
- гражданин по каким-либо причинам не может работать по квалификации, которую имеет.

Подобные услуги ГКУ Амурской области ЦЗН города Шимановска оказывает и бесплатно, но для этого гражданину необходимо встать в очередь и дожидаться получения услуги. Не все граждане имеют возможность ждать трудоустройства и жить на социальные выплаты по

безработице, некоторые граждане хотят получить услугу вне очереди. Поэтому ГКУ Амурской области ЦЗН города Шимановска можно оказывать подобные услуги за плату, для тех граждан, которые не желают ждать получения услуги бесплатно.

Основные преимущества от подобных образовательных курсов для граждан заключаются в следующем:

- курсы позволяют безработному гражданину овладеть профессией, востребованной у работодателей;
- безработному гражданину предоставляется возможность сменить сферу деятельности и в ней преуспеть;
- безработный гражданин получает новые навыки, которые никому не повредят;
- процесс учебы не занимает много времени и не такой дорогостоящей, как в коммерческих учебных центрах.

Данные образовательные услуги следует рассматривать как платные курсы, после прохождения которых учащийся получает сертификат о прохождении теоретической подготовки по выбранной специальности.

Стоимость услуги не должна быть высокой, так как курс должен состоять из минимум 7-ми занятий и иметь собой цель трудоустроиться.

При это следует учитывать, что платные услуги не могут быть оказаны вместо услуг, предусмотренных на безвозмездной основе, финансовое обеспечение которых осуществляется за счет бюджетных ассигнований федерального бюджета. Платные образовательные услуги могут быть оказаны только по желанию заказчика (физическое или юридическое лицо), а лицам, не достигшим 14-летнего возраста, - по заявлению их родителей (законных представителей).

Прибыль, полученная учреждением от оказания платных услуг должна оставаться в распоряжении у учреждения, что позволит улучшить финансовое состояние ГКУ Амурской области ЦЗН города Шимановска.

Для реализации мероприятия по оказанию платных образовательных услуг ГКУ Амурской области ЦЗН города Шимановска придется понести определенные расходы. Расчет цены на оказание платной образовательной услуги ГКУ Амурской области ЦЗН города Шимановска представлен в таблице 6.

Таблица 6 – Расчет цены на оказание платной образовательной услуги ГКУ Амурской области ЦЗН города Шимановска

	Наименование статей затрат	Сумма, руб. за одно занятие	Сумма, руб. за курс
1	Затраты на оплату труда основного персонала	84	$84 \times 31 \text{ день} = 2604$
2	Затраты материальных запасов	256	$256 \times 31 = 7936$
3	Сумма начисленной амортизации оборудования, используемого при оказании платной услуги	54	$54 \times 31 = 1674$
4	Накладные затраты, относимые на платную	106	$106 \times 31 = 3286$
5	Итого затрат	500	$500 \times 31 = 15500$
6	Цена на платную услугу	500	-

Для рентабельности оказания данной услуги к полученной сумме необходимо добавить 40% от неё самой, тогда прибыль будет существенной и может пойти на нужды центра. $500 \text{ руб.} + 40\% = 700 \text{ руб.}$ и цена за курс $700 \times 7 \text{ дней} = 4900 \text{ руб.}$

Стоимость услуги и прогнозируемые затраты являются условными, так как в расчет принята зарплата одного сотрудника, ведущего образовательные курсы, в практике такой специалист должен быть не один, однако, чтобы начать внедрять услугу, целесообразно выбрать одно образовательное направление и проводить обучение по одной специальности, если услуга будет пользоваться спросом, то необходимо расширить перечень оказываемых услуг.

Планируемое количество курсов в месяц – 2 курса, продолжительностью 7 дней.

Согласно данным отчетности ГКУ Амурской области ЦЗН города Шимановска ежегодно в учреждении проходят обучение 316 человек, большая часть из которых стоящих на учете в центре занятости пожилых граждан (от 50

лет), что говорит о возможности внедрения образовательной услуги «компьютерная грамотность», так как большая часть пенсионеров или людей предпенсионного возраста не умеют или не в полной мере владеют навыками пользования компьютером, планшетом, смартфоном.

Так если в месяц можно провести 2 курса, то определив численность проходящих обучение, можно определить потенциальную численность человек, которые будут пользоваться услугой: $316 : 12 = 26$ человек.

Таким образом, в виду того, что ГКУ Амурской области ЦЗН города Шимановска не располагает имуществом, подлежащим для сдачи в аренду, а благотворительную организацию для центра занятости в таком маленьком городе как Шимановск найти невозможно, то единственным мероприятием для дополнительного получения доходов является оказание платных услуг. ГКУ Амурской области ЦЗН города Шимановска предлагается оказывать следующие виды платных услуг, как вид дополнительных услуг, за которые взимается плата: дополнительное образование - вид образования, который направлен на всестороннее удовлетворение образовательных потребностей человека в интеллектуальном, духовно-нравственном, физическом и (или) профессиональном совершенствовании и не сопровождается повышением уровня образования. Данные образовательные услуги следует рассматривать как платные курсы, после прохождения которых учащийся получает сертификат о прохождении теоретической подготовки по выбранной специальности. Прибыль, полученная учреждением от оказания платных услуг должна оставаться в распоряжении у учреждения, что позволит улучшить финансовое состояние ГКУ Амурской области ЦЗН города Шимановска. Длительность курса не будет превышать семи дней, а в месяц можно провести два курса, в месяц предполагается принимать около 26 человек на две группы.

3.3 Определение экономической эффективности внесенных предложений

Актуальность организации платных услуг заключается в том, что большинство бюджетных учреждений Российской Федерации перешли на

автономный режим работы, в связи с этим, одной из отличительных черт учреждений такого типа, стало осуществление деятельности приносящий доход. Поэтому платные услуги являются одним из способов удовлетворения потребностей всех участников бюджетного процесса. Так привлечение внебюджетных средств в учреждение является наиболее доступным способом, а также не всегда можно обеспечить эффективную деятельность в рамках бюджетного финансирования.

Основным преимуществом от оказания платных услуг является то, что прибыль, полученная ГКУ Амурской области ЦЗН города Шимановска от приносящей доход деятельности (в том числе от оказания основных и неосновных платных услуг), поступит в самостоятельное распоряжение ГКУ Амурской области ЦЗН города Шимановска. Так, прибыль от оказания платных услуг учреждение сможет потратить на финансирование своих нужд по своему усмотрению.

Для того, чтобы определить эффективность внедряемого мероприятия по оказанию платных образовательных курсов ГКУ Амурской области ЦЗН города Шимановска проведем SWOT-анализ возможностей и угроз от мероприятия (таблица 7).

Таблица 7 – SWOT-анализ возможностей и угроз от оказания платных услуг

Угрозы	Возможности
1. Недостаточный уровень основных компетенций у части работников	1. Расширение сферы влияния учреждения
2. Проблемы в предоставлении платных образовательных услуг	2. Повышение доли трудоустроенных граждан
3. Снижение количества учащихся	3. Получение дополнительного источника финансирования
4. Не развитость инфраструктуры	4. Устойчивость коллектива
	5. Положительный имидж центра занятости
	6. Приток граждан, желающих получить дополнительное образование

К основным угрозам можно отнести:

- недостаточный уровень основных компетенций в сфере образовательной среды у части работников;
- проблемы в предоставлении платных образовательных услуг;
- снижение количества учащихся, не развитость инфраструктуры.

К основным возможностям можно отнести:

- расширение сферы влияния учреждения, повышение доли трудоустроенных граждан;
- получение дополнительного источника финансирования;
- устойчивость коллектива;
- положительный имидж центра занятости;
- приток граждан, желающих получить дополнительное образование.

Можно заметить, что возможностей больше, чем угроз, значит вероятность эффективности внедрения мероприятия выше.

Основным индикатором эффективности мероприятия должно быть получение дополнительного дохода. Определим потенциальный доход ГКУ Амурской области ЦЗН города Шимановска от оказания платных образовательных курсов (таблица 8).

Таблица 8 – Потенциальный доход ГКУ Амурской области ЦЗН города Шимановска от оказания платных образовательных курсов

	Наименование статей затрат	Сумма, руб.
1	Цена за оказание платных образовательных курсов, за курс	4900
2	Количество курсов в месяц	2
3	Количество курсов в год	24
4	Количество человек, проходящих обучение в год	316
5	Выручка от оказания платных образовательных курсов в год	$316 \times 4900 = 1548400$
6	Расходы в год на оказания платных образовательных курсов	$15500 \times 12 = 186000$
7	Прибыль от оказания платных образовательных курсов в год	$1548400 - 186000 = 1362400$

Так, рассчитав выручку от оказания платных образовательных курсов, которая составит 1548,40тыс.руб. и рассчитав расходы на оказание платных образовательных услуг, которые составят 186 тыс.руб., мы определили чистую прибыль от оказания платных услуг, в год чистая прибыль от оказания платных образовательных курсов составит 1362,40 тыс.руб.

Таким образом, мероприятие является эффективным и принесет дополнительную прибыль учреждению.

ЗАКЛЮЧЕНИЕ

Основополагающим правовым актом, регулирующим деятельность некоммерческих организаций в Российской Федерации, сегодня является Гражданский кодекс Российской Федерации. Основным способом получения финансовых ресурсов бюджетными учреждениями является бюджетное финансирование, характеризующееся необходимостью соблюдения определенных принципов и отличающееся конкретными формами и способами предоставления средств. Бюджетные учреждения используют бюджетные средства в соответствии с сметой доходов и расходов, утвержденной Федеральным казначейством Российской Федерации совместно с главным распорядителем бюджетных средств.

Финансовая и организационная поддержка и поддержка текущих мер политики в области занятости включает: организацию работы региональных фондов занятости по регистрации и сбору платежей с работодателей; планирование статей расходования фондов занятости в соответствии с разработанными и утвержденными программами содействия занятости и специальными проектами развития службы занятости и оформление соответствующих смет; развитие и совершенствование организационных структур, обеспечивающих реализацию мер политики занятости; кадровое обеспечение, организация работы по основным направлениям кадровой политики; привлечение дополнительных источников и ресурсов для реализации мер политики занятости.

Организация Государственное казенное учреждение Амурской области Центр занятости населения города Шимановска зарегистрирована 30 сентября 2002 года по адресу 676306, Амурская область, город Шимановск, улица Красноармейская, 43. Учредителем Государственного казенного учреждения Амурской области «Центр занятости населения города Шимановска» является Управление занятости населения Амурской области. ГКУ Амурской области ЦЗН города Шимановска возглавляет директор, назначаемый на должность и освобождаемый от должности губернатором Амурской области.

В 2018г. по отношению к 2017г. финансовый результат ГКУ Амурской области ЦЗН города Шимановска значительно сократился, что связано с появлением у учреждения обязательств. Однако, в 2019г. по отношению к 2018г. совокупный финансовый результат имел тенденцию к росту. Рост финансового результата в 2019г. произошёл благодаря росту финансовых активов на 37,6 %. Увеличение совокупного финансового результата деятельности ГКУ Амурской области ЦЗН города Шимановска следует расценивать как положительный момент в деятельности учреждения.

Доходы ГКУ Амурской области ЦЗН города Шимановска за 2017-2019 гг. представлены средствами, направленными на финансирование учреждения из средств областного бюджета на основании бюджетной сметы. Расходы ГКУ Амурской области ЦЗН города Шимановска в 2019г. увеличились на 9290,87 тыс.руб. или на 33,67 %.

Следует заметить, что по данным финансовой отчетности ГКУ Амурской области ЦЗН города Шимановска доходы равны расходам, это связано с тем, что ГКУ Амурской области ЦЗН города Шимановска финансируется только за счет средств областного бюджета согласно смете расходов, а платных услуг и иной деятельности, приносящей доход, учреждение не осуществляет.

Улучшение финансового состояния учреждения в 2019г. говорит об эффективности системы управления финансами в ГКУ Амурской области ЦЗН города Шимановска, однако резкое ухудшение финансового состояния учреждения в 2018г. по отношению к 2017г. говорит о проблемах учреждения в управлении финансами. Это свидетельствует о необходимости принятия мер по совершенствованию управления финансами ГКУ Амурской области ЦЗН города Шимановска.

Повышение экономической эффективности ГКУ Амурской области ЦЗН города Шимановска следует рассматривать за счет коммерциализации деятельности учреждения – оказание услуг населению. Для реализации мероприятия по оказанию платных образовательных услуг ГКУ Амурской области ЦЗН города Шимановска придется понести определенные расходы.

К основным угрозам неуспешности реализации мероприятия можно отнести: недостаточный уровень основных компетенций в сфере образовательной среды у части работников, проблемы в предоставлении платных образовательных услуг, снижение количества учащихся, не развитость инфраструктуры. К основным возможностям можно отнести: расширение сферы влияния учреждения, повышение доли трудоустроенных граждан, получение дополнительного источника финансирования, устойчивость коллектива, положительный имидж центра занятости, приток граждан, желающих получить дополнительное образование. Однако, можно заметить, что возможностей больше, чем угроз, значит вероятность эффективности внедрения мероприятия выше.

Так, рассчитав выручку от оказания платных образовательных курсов, мы определили чистую прибыль от оказания платных услуг, в год чистая прибыль от оказания платных образовательных курсов составит 1362,40 тыс.руб. Таким образом, мероприятие является эффективным и принесет дополнительную прибыль учреждению.

БИБЛИОГРАФИЧЕСКИЙ СПИСОК

- 1 Аладжев, А.И. Экономико-правовой аспект государственного и муниципального финансового контроля в Российской Федерации / А.И. Аладжев. — Белгород, 2018. — С. 117.
- 2 Бабич, А.М. Государственные и муниципальные финансы: учебник для вузов / А.М. Бабич. — М.: ЮНИТИ, 2019. — С. 687.
- 3 Балабанов, И.Т. Финансовый анализ и планирование хозяйствующего субъекта / И.Т. Балабанов. — М.: Финансы и статистика, 2019. — С. 208.
- 4 Бедрачук, И.А. Финансы бюджетных организаций: учебное пособие / И.А. Бедрачук. — Владивосток: ВГУЭС, 2020. — С. 52.
- 5 Белохвостова, Н.В. Современные тенденции управления занятостью населения // Современные проблемы науки и образования. 2017. — С. 108.
- 6 Бойко Н.Н. Некоторые вопросы правового режима доходов бюджетных учреждений // Финансовое право, 20017, №3.
- 7 Бюджетный кодекс Российской Федерации: принят Гос. думой 17 июля 1998 г.: одобр. Советом Федерации 17 июля 1998 г.: по состоянию на 1 дек. 2020 г. — М.: Эксмо, 2020. — С. 201.
- 8 Горбушина, К. С. Анализ системы финансового планирования в ГУП / К. С. Горбушина. — М.: Молодой ученый, 2019. — С. 213.
- 9 Горина Е.Е. Служба занятости: проблемы формирования и оптимизация функционирования // Регионология. 2016. №2. С. 176–186.
- 10 Гражданский кодекс Российской Федерации: принят Гос. думой 21 октября 1994 г.: по состоянию на 1 дек. 2020 г. — М.: Эксмо, 2020. — С. 160.
- 11 Гурунян, Т. В. Финансы бюджетных учреждений / Т. В. Гурунян. — Новосибирск: СибАГС, 2017. — С. 190.
- 12 Дмитренко В.М. Социальные и экономические последствия безработицы / В.М. Дмитренко, И.В. Овчинникова // Экономика и социум. — 2016. — № 6-1. — С. 348-350.
- 13 Дронь, С.Ю. К вопросу о методике анализа доходов и расходов бюджетной организации / С.Ю. Дронь. — Москва, 2017. — С. 197.

- 14 Екимова, К.В. Финансы организаций (предприятий): Уч. / К.В. Екимова. - М.: Инфра-М, 2019. –С. 16.
- 15 Ермолович, Л.Л. Анализ хозяйственной деятельности предприятия: Учеб. пособие / Л.Л. Ермолович. – Мн.: Интер-прессервис, 2018. – С .437.
- 16 Ершова И.В. Хозяйственная деятельность государственных учреждений: проблемы теории и практики // Юрист. 20016. N 5. С. 27 - 28.
- 17 Жуклинец, И. И. Бухгалтерский учет в бюджетных учреждениях / И. И. Жуклинец. – М.: Юрайт, 2018. – С. 504.
- 18 Завальнюк А.В. Занятость и безработица. Экономические и социальные последствия безработицы // Economics. – 2016. – № 9. – С. 8-11.
- 19 Заславский И.К. О пользе рынка труда // Вопросы экономики. 2016. №9.
- 20 Иванова В.Н. Управление занятостью населения на местном уровне / В.Н. Иванова, Т.И. Безденежных. - М., 2017. – 247 с.
- 21 Карташева А., Кубишин Е. Ситуация на рынке труда: направления развития. //Экономист. 2017. №12.
- 22 Киселев А.В. Административно-правовой статус государственных учреждений: понятие, элементы, особенности // Законы России: опыт, анализ, практика, 2017, №6.
- 23 Коблова, Г.И. Бюджетный учет и контроль / Г.И. Коблова. — Саратов: ССЭИ РЭУ им. Г.В. Плеханова, 2020. — С. 144.
- 24 Костюкова, Е.И Бюджетный учет и отчетность / Е.И Костюкова. - М.: Дело и сервис (ДиС), 2018. –С. 700.
- 25 Ковалев, В.В. Управление денежными потоками, прибылью и рентабельностью: Учебник / В.В. Ковалев. – М.: Велби, 2017. – С. 333.
- 26 Колчина, Н.В. Финансы предприятий: Учебник для вузов / Н.В. Колчина. – 2-е изд., перераб. и доп. – М.: ЮНИТИ-ДАНА, 2019. – С. 447.
- 27 Крейнина, М.Н. Финансовое состояние предприятия: методы оценки / М.Н. Крейнина.– М.: ИКЦ «ДИС», 2017. – С. 224.

- 28 Кузнецова, В.И. Прибыль / В.И. Кузнецова. – М.: А/О Издательская группа «Прогресс», «Универс», 2018. – С. 176.
- 29 Кувалдина, Т. Б. Управление государственными финансами: разработка и реализация государственных программ в Российской Федерации / Т. Б. Кувалдина. – Новосибирск: Вестник Сибирского института бизнеса и информационных технологий, 2016. – С. 139.
- 30 Магомедова, Д.М. Финансы бюджетных учреждений: учебное пособие / Д.М. Магомедова. – Махачкала: ДГИНХ, 2019. – С. 88.
- 31 Миронов, Л.В. Особенности анализа доходов и расходов бюджетных организаций и их место в финансовой системе РФ / Л.В. Миронов. – Москва, 2017. – С. 285.
- 32 Никитина, А. Х. Управление государственными финансами посредством инструментария финансового менеджмента / А. Х. Никитина. – М.: Экономика и менеджмент систем управления, 2016. – С. 210.
- 33 Попова, Н.Ф. К вопросу о государственном управлении финансами / Н.Ф. Попова. – М.: Современный юрист, 2016. – С. 116.
- 34 Платонов О.А. Повышение качества трудовой жизни. М., 2018. – 85 с.
- 35 Погудин Д.А. Основные причины безработицы и её экономические и социальные последствия в Российской модели рынка труда / Д.А. Погудин, Т.Е. Мешкова // Экономика и бизнес. Взгляд молодых. – 2018. – № 1. – С. 46.
- 36 Положенцева, А.И. Финансы организаций (предприятий) / А.И. Положенцева. - М.: КноРус, 2016. –С. 96.
- 37 Саттарова, Н.А. Конституционно-правовые основы управления финансами / Н.А. Саттарова. – М.: Финансовое право, 2016. – С. 111.
- 38 Система муниципального управления / Под ред. В.Б. Зотова. - СПб, 2017. - 437с. 29.
- 39 Табольская В.В. Экономические последствия безработицы в Российской Федерации / В.В. Табольская, В.О. Герасимов // Экономика и соврем. менеджмент: теория и практика. – 2018. – № 54-55-2. – С. 92-96.

40 Тихомиров, Е.Ф. Финансовый менеджмент: Управление финансами предприятия / Е.Ф. Тихомиров. - М.: Academia, 2018. –С. 141.

41 Турманидзе, Т.У. Финансовый менеджмент. Учебник / Т.У. Турманидзе, Н.Д. Эриашвили. - М.: Юнити, 2017. –С. 768.

42 Федеральным законом от 12 января 1996 г. № 7-ФЗ «О некоммерческих организациях» // Собр. Законодательства Российской Федерации. – 1996. № 3. – С. 145.

43 Федеральный закон от 3 ноября 2006 г. № 174-ФЗ «Об автономных учреждениях» // Собр. Законодательства Российской Федерации. – 2006. № 45. С. 4626.

44 Федеральный закон от 27 июля 2010 г. № 210-ФЗ «Об организации предоставления государственных и муниципальных услуг» // Собр. Законодательства Российской Федерации. – 2010. № 31. – С. 179.

45 Федеральному закону от 05 апреля 2013 г. № 44-ФЗ «О контрактной системе в сфере закупок товаров, работ, услуг для обеспечения государственных и муниципальных нужд» // Собр. Законодательства Российской Федерации. – 2013. № 14. – С. 162.

46 Ходыкин А.В. Классификация технологий социальной поддержки безработных граждан // Там же. – 2016. – Т. 17. – С. 326–328

47 Чараева, М.В. Финансовый менеджмент: Учебное пособие / М.В. Чараева. - М.: Инфра-М, 2018. –С. 384.

48 Чиненов, М. Бюджетное планирование и прогнозирование / М. Чиненов, В. Семибратов. – М.: Де-По, 2018. – С. 118.

49 Чумичева, Г.А. Проблемы планирования бюджетных расходов / Г.А. Чумичева. – Москва, 2019. – С. 81.

50 Шубина, Т.В. Финансы бюджетных организаций соц. сферы: Монография / Т.В. Шубина. - М.: Инфра-М, 2018. –С. 224.

ПРИЛОЖЕНИЕ А

Баланс главного распорядителя, распорядителя, получателя бюджетных средств, главного администратора, администратора источников финансирования дефицита бюджета, Главного администратора, администратора доходов бюджета за 2017 год

Код строки	На начало года			По состоянию на конец периода		
	3	4	5	6	7	8
370	0,00	0,00	0,00	0,00	0,00	0,00
371	0,00	0,00	0,00	0,00	0,00	0,00
372	0,00	0,00	0,00	0,00	0,00	0,00
373	0,00	0,00	0,00	0,00	0,00	0,00
380	0,00	0,00	0,00	0,00	0,00	0,00
400	38 647,20		38 647,20	3 535,70		3 535,70
410	2 922 376,18		2 922 376,18	2 108 718,07		2 108 718,07

Код строки	На начало года			По состоянию на конец периода		
	3	4	5	6	7	8
470	0,00	0,00	0,00	0,00	0,00	0,00
471	0,00	0,00	0,00	0,00	0,00	0,00
472	0,00	0,00	0,00	0,00	0,00	0,00
473	0,00	0,00	0,00	0,00	0,00	0,00
474	0,00	0,00	0,00	0,00	0,00	0,00
480	0,00	0,00	0,00	0,00	0,00	0,00
500	0,00	0,00	0,00	0,00	0,00	0,00
510	0,00	0,00	0,00	0,00	0,00	0,00
512	0,00	0,00	0,00	0,00	0,00	0,00
513	0,00	0,00	0,00	0,00	0,00	0,00
514	0,00	0,00	0,00	0,00	0,00	0,00
515	0,00	0,00	0,00	0,00	0,00	0,00
516	0,00	0,00	0,00	0,00	0,00	0,00

А К Т И В

Положения в финансовом отчете (021500000)
 в том числе:
 прочие блага, прочие активы (021520000)
 деньги и иные формы активов в кассе (021530000)
 иные финансовые активы (021550000)
 Расчеты по платежам и балансу (020300000)
 Прочие по разделу II (стр.170 + стр.210 + стр.260 + стр.290 + стр.310 + стр.380 + стр.390 + стр.391 + стр.400)
 БУ, ИИС (стр.180 + стр.400)

П А С С И В

III. Обязательства
 Расчеты с кредиторами по долговым обязательствам (030100000)
 в том числе:
 по договорам обязательству в рублях (030110000)
 по договорам обязательству по платежам иным (принцип признания (англ.сравнительно)) (030120000)
 по гос.гарантиям (по поручительству) в рублях (030130000)
 по договорам (об.застыжения и иностранной валюте (030140000))
 Расчеты по принятым обязательствам (030200000)
 Прочие по разделу III (стр.410 + стр.420 + стр.430 + стр.440 + стр.450 + стр.460 + стр.470 + стр.480 + стр.490 + стр.500 + стр.510 + стр.520 + стр.530 + стр.540 + стр.550 + стр.560 + стр.570 + стр.580 + стр.590 + стр.600 + стр.610 + стр.620 + стр.630 + стр.640 + стр.650 + стр.660 + стр.670 + стр.680 + стр.690 + стр.700 + стр.710 + стр.720 + стр.730 + стр.740 + стр.750 + стр.760 + стр.770 + стр.780 + стр.790 + стр.800 + стр.810 + стр.820 + стр.830 + стр.840 + стр.850 + стр.860 + стр.870 + стр.880 + стр.890 + стр.900 + стр.910 + стр.920 + стр.930 + стр.940 + стр.950 + стр.960 + стр.970 + стр.980 + стр.990 + стр.1000)
 расчеты по налогу на доходы физических лиц (030300000)
 расчеты по страхованию от несчастных случаев со страхованием (030320000)
 (030360000)
 расчеты по налогу на прибыль организаций (030400000)
 расчеты по налогу на имущество физических лиц (030500000)
 расчеты по налогу на имущество организаций (030510000), (030520000), (030530000), (030540000), (030550000), (030560000), (030570000), (030580000), (030590000), (030600000), (030700000), (030800000), (030900000), (031000000), (031100000), (031200000), (031300000), (031400000), (031500000), (031600000), (031700000), (031800000), (031900000), (032000000), (032100000), (032200000), (032300000), (032400000), (032500000), (032600000), (032700000), (032800000), (032900000), (033000000), (033100000), (033200000), (033300000), (033400000), (033500000), (033600000), (033700000), (033800000), (033900000), (034000000), (034100000), (034200000), (034300000), (034400000), (034500000), (034600000), (034700000), (034800000), (034900000), (035000000), (035100000), (035200000), (035300000), (035400000), (035500000), (035600000), (035700000), (035800000), (035900000), (036000000), (036100000), (036200000), (036300000), (036400000), (036500000), (036600000), (036700000), (036800000), (036900000), (037000000), (037100000), (037200000), (037300000), (037400000), (037500000), (037600000), (037700000), (037800000), (037900000), (038000000), (038100000), (038200000), (038300000), (038400000), (038500000), (038600000), (038700000), (038800000), (038900000), (039000000), (039100000), (039200000), (039300000), (039400000), (039500000), (039600000), (039700000), (039800000), (039900000), (040000000)

Код строки	На начало года			На конец отчетного периода		
	Бюджетная ассигновка	Средства бюджетных организаций	Итого	Бюджетная ассигновка	Средства бюджетных организаций	Итого
2	3	4	5	6	7	8
Прочие расчеты с кредиторами (0304401000)						
530	0,00	0,00	0,00	0,00	0,00	0,00
Итого по расчетам с кредиторами (0304401000)						
531	0,00	0,00	0,00	0,00	0,00	0,00
расчеты по кредитам, полученным по краткосрочным распискам (0304011000)						
532	0,00	0,00	0,00	0,00	0,00	0,00
расчеты с дебиторами (030402000)						
533	0,00	0,00	0,00	0,00	0,00	0,00
расчеты по удержаниям из выплат по оплате труда (030403000)						
534	0,00	0,00	0,00	0,00	0,00	0,00
иные взаиморасчетные расчеты (030404000)						
570	0,00	0,00	0,00	0,00	0,00	0,00
Расчеты с обязательствами по налогам (030800000)						
580	0,00	0,00	0,00	0,00	0,00	0,00
Расчеты по акциям (030900000)						
590	0,00	0,00	0,00	0,00	0,00	0,00
Расчеты по займам в иных валютах (020900000)						
Итого по расчетам III (стр.490+стр.510+стр.530+стр.570+стр.580+стр.590)						
600	0,00	0,00	0,00	0,00	0,00	0,00
IV. Финансовый результат						
Финансовый результат экономического субъекта (040100000)						
620	2 502 576,18	0,00	2 502 576,18	2 106 718,07	0,00	2 106 718,07
Итого по расчетам IV (стр.600+стр.620)						
621	2 502 576,18	0,00	2 502 576,18	2 106 718,07	0,00	2 106 718,07
финансовый результат прошлых отчетных периодов (040110000)						
624	0,00	0,00	0,00	0,00	0,00	0,00
доходы будущих периодов (040120000)						
625	0,00	0,00	0,00	0,00	0,00	0,00
расходы будущих периодов (040130000)						
626	0,00	0,00	0,00	0,00	0,00	0,00
результат предстоящих расчетов (040140000)						
630	2 502 576,18	0,00	2 502 576,18	2 106 718,07	0,00	2 106 718,07
Итого по расчетам V (стр.600+стр.620+стр.624+стр.625+стр.626+стр.630)						
640	2 502 576,18	0,00	2 502 576,18	2 106 718,07	0,00	2 106 718,07
Итого по расчетам VI (стр.600+стр.620+стр.630+стр.640)						
650	2 502 576,18	0,00	2 502 576,18	2 106 718,07	0,00	2 106 718,07

* - Данные по этим строкам в валюту бюджета не входят

СПРАВКА
о наличии имущества и обязательств на забалансовых счетах

1	2	3	4	5
Номер забалансового счета	Наименование забалансового счета, должника	Код строки	На начало года	На конец отчетного периода
01	Имущество полученное в пользование, всего в том числе: последствие из них: имущество казны движимое из них: имущество казны	010 011 012 015 016	0,00 0,00 0,00 0,00 0,00	0,00 0,00 0,00 0,00 0,00
02	Материальные ценности, принятые на хранение, всего в том числе:	020	53 842,90	53 842,90
03	Баланс строгой отчетности, всего в том числе:	030	0,00	0,00
04	Задолженность неплатежеспособных дебиторов, всего в том числе:	040	0,00	0,00
05	Материальные ценности, оплаченные по централизованному снабжению, всего в том числе: основные средства материальные запасы	050 051 054	0,00 0,00 0,00	0,00 0,00 0,00
06	Задолженность учащихся и студентов за невыплаченные материальные ценности	060	0,00	0,00

1	2	3	4	5
07	Награды, призы, медали и ценные подарки, сувениры, всего в том числе: в условной оценке	070	0,00	0,00
	по стоимости приобретения	071	0,00	0,00
		072	0,00	0,00
08	Путевки оплаченные	080	0,00	0,00
09	Запасные части к транспортным средствам, выданные взамен изношенных	090	0,00	0,00
10	Обеспечение исполнения обязательств, всего в том числе: задаток	100	0,00	0,00
	банковская гарантия	101	0,00	0,00
	поручительство	102	0,00	0,00
	иное обеспечение	103	0,00	0,00
	Государственные и муниципальные гарантии, всего	104	0,00	0,00
	в том числе:	105	0,00	0,00
	государственные гарантии	110	0,00	0,00
	муниципальные гарантии	111	0,00	0,00
	Следобслуживание для выполнения научно-исследовательских работ по договорам с заказчиками, всего	112	0,00	0,00
	в том числе:	120	0,00	0,00

1	2	3	4	5
13	Экспериментальные устройства	130	0,00	0,00
14	Расчетные документы, ожидающие исполнения	140	0,00	0,00
15	Расчетные документы, не оплаченные в срок из-за отсутствия средств на счете государственного (муниципального) учреждения	150	0,00	0,00
16	Перевалта пеней и пени в результате владения неправильного приложения законодательства о пенях и пособиях, учетных ошибок	160	0,00	0,00
17	Поступления денежных средств, всего в том числе:	170	x	0,00
	доходы	171	x	0,00
	расходы	172	x	0,00
	источники финансирования дефицита бюджета	173	x	0,00
18	Выбытия денежных, всего в том числе:	180	x	0,00
	расходы	181	x	0,00
	источники финансирования дефицита бюджета	182	x	0,00
19	Неваженные поступления бюджета прошлых лет в том числе:	190	0,00	0,00
20	Задолженность, не погребованная кредиторами, всего в том числе:	200	0,00	0,00
21	Основные средства стоимостью до 3000 рублей включительно в эксплуатации, всего	210	312 545,07	312 545,07
22	Материальные ценности, полученные по централизованному снабжению, всего в том числе:	220	0,00	0,00
	основные средства	221	0,00	0,00
	материальные запасы	224	0,00	0,00

1	2	3	4	5
13	Экспериментальные устройства	130	0,00	0,00
14	Расчетные документы, сошедшие исполнения	140	0,00	0,00
15	Расчетные документы, не оплаченные в срок из-за отсутствия средств на счете государственного (муниципального) учреждения	150	0,00	0,00
16	Переписка пелен и пособий вследствие неправильного применения законодательства о пенсиях и пособиях, счетных ошибок	160	0,00	0,00
17	Поступления денежных средств, всего	170	x	0,00
	в том числе:			
	доходы	171	x	0,00
	расходы	172	x	0,00
	источник финансирования дефицита бюджета	173	x	0,00
18	Выплаты денежных, всего	180	x	0,00
	в том числе:			
	расходы	181	x	0,00
	источник финансирования дефицита бюджета	182	x	0,00
19	Исключенные поступления бюджета прошлых лет	190	0,00	0,00
	в том числе:			
20	Заложность, не востребованная кредиторами, всего	200	0,00	0,00
	в том числе:			
21	Основные средства стоимостью до 3000 рублей включительно в эксплуатацию, всего	210	312 545,07	312 545,07
22	Материальные ценности, полученные по централизованному снабжению, всего	220	0,00	0,00
	в том числе:			
	основные средства	221	0,00	0,00
	материальные запасы	224	0,00	0,00

1	2	3	4	5
23	Периодические издания для пользования, всего в том числе:	230	0,00	0,00
24	Имущество, переданное в доверительное управление, всего	240	0,00	0,00
	из них:	241	0,00	0,00
	основные средства	242	0,00	0,00
	недвижимое имущество	244	0,00	0,00
	нематериальные активы	246	0,00	0,00
	материальные запасы	248	0,00	0,00
	непронзененные активы	249	0,00	0,00
	финансовые активы	250	0,00	0,00
25	Имущество, переданное в возмездное пользование (аренду)	251	0,00	0,00
	из них:	252	0,00	0,00
	основные средства	254	0,00	0,00
	недвижимое имущество	256	0,00	0,00
	нематериальные активы	258	0,00	0,00
	материальные запасы	260	0,00	0,00
	непронзененные активы	261	0,00	0,00
26	Имущество, переданное в безвозмездное пользование	262	0,00	0,00
	из них:	264	0,00	0,00
	основные средства	266	0,00	0,00
	недвижимое имущество	268	0,00	0,00
	нематериальные активы	270	0,00	0,00
	материальные запасы	280	0,00	0,00
	непронзененные активы	290	0,00	0,00
27	Материальные ценности, выданные в личное пользование работникам (сотрудникам)	300	0,00	0,00
30	Расчеты по исполнению денежных обязательств через третьих лиц	310	0,00	0,00
31	Активы по номинальной стоимости			
40	Активы в управляющих компаниях			
42	Бюджетные инвестиции, реализуемые организациями			

Курочкина Е.А.
(расшифровка подписи)
Александровский И.А.
(расшифровка подписи)

И.И.
(подпись)
С.С.
(подпись)



ПРИЛОЖЕНИЕ Б

Отчет о финансовых результатах деятельности за 2017 год

ОТЧЕТ О ФИНАНСОВЫХ РЕЗУЛЬТАТАХ ДЕЯТЕЛЬНОСТИ

на 1 января 2018 г.

Главный распорядитель, распорядитель, получатель бюджетных средств, главный администратор, администратор доходов бюджета, главный администратор, администратор источников финансирования дефицита бюджета
 Членов областного бюджета (фундированного образования)
 Подчиненность: Государственный аппарат
 Единый аппаратный руб.

ПУУ Амурской области Центр занятости населения города Шимановска
 Бюджет субъекта РФ

время по ОКРУД	КОДЫ
Дата	05/01/21
Код субъекта бюджетной отчетности	01 01 2018
по ОКПО	ГВС
ИНН	
Глвен по ВК	508
по ОКТМО	
по ОКЕМ	303

Наименование показателя	Код строки	Код по КОСГУ	Бюджетная доступность	Средства по программам, республиканским		Итого
				4	5	
1	2	3	4	5	5	5
Доходы (стр.020 стр. *стр.030 + стр.040 + стр.060 + стр.090 + стр.100 + стр.110)						
Налоговые доходы	010	100	0,00	0,00	0,00	0,00
Доходы от собственности	020	110	0,00	0,00	0,00	0,00
Доходы от оказания платных услуг (работ)	030	120	0,00	0,00	0,00	0,00
Суммы прикупибельных облигаций	040	130	0,00	0,00	0,00	0,00
Безвозмездные поступления от физических лиц	050	140	0,00	0,00	0,00	0,00
в том числе:	060	150	0,00	0,00	0,00	0,00
поступления от других бюджетов бюджетной системы Российской Федерации	061	151	0,00	0,00	0,00	0,00
поступления от некоммерческих организаций и гражданство иностранных государств	062	152	0,00	0,00	0,00	0,00
поступления от международных финансовых организаций	063	153	0,00	0,00	0,00	0,00
Взносы на социальные нужды	060	160	0,00	0,00	0,00	0,00
Доходы от операций с активами	060	170	0,00	0,00	0,00	0,00
в том числе:						
доходы от операций с ценными бумагами	061	171	0,00	0,00	0,00	0,00
доходы от реализации активов	062	172	0,00	0,00	0,00	0,00
доходы от операций с иными	063	173	0,00	0,00	0,00	0,00

Цели/наименование показателя		Код строки	Код по КОСГУ	4	5	Итого
1		2	3	4	5	6
Прочие доходы		100	180	0,00	0,00	0,00
Доходы будущих периодов		110	160	0,00	0,00	0,00
Расходы (стр.160 + стр.170 + стр.180 + стр.210 + стр.230 + стр.240 + стр.260 + стр.270 + стр.280)		150	200	30 304 326,09	0,00	30 304 326,09
Сплата труда и начисления на выплаты по оплате труда		160	210	8 505 793,88	0,00	8 505 793,88
в том числе:						
зарплата по шт.		161	211	6 532 142,09	0,00	6 532 142,09
прочие выплаты		162	212	560,00	0,00	560,00
начисления на выплаты по оплате труда		163	213	1 972 706,38	0,00	1 972 706,38
Приобретение работ, услуг и имуществ.		170	220	1 432 954,20	0,00	1 432 954,20
услуги связи		171	221	102 906,17	0,00	102 906,17
транспортные услуги		172	222	0,00	0,00	0,00
коммунальные услуги		173	223	737 426,74	0,00	737 426,74
аренда плат за пользование имуществом		174	224	0,00	0,00	0,00
работы, услуги по содержанию имущества		175	225	45 480,27	0,00	45 480,27
прочие работы, услуги		176	226	545 157,40	0,00	545 157,40
Обслуживание государственного (муниципального) долга		190	230	0,00	0,00	0,00
в том числе:						
обслуживание внутреннего долга		191	231	0,00	0,00	0,00
обслуживание внешнего долга		192	232	0,00	0,00	0,00

Наименование показателя		Код строки	Код по КОСГУ	Бюджетная деятельность	Средств во временном распоряжении	Итого
		2	3	4	5	6
Бюджетные ассигнования		210	260	72 710,46	0,00	72 710,46
в том числе:						
бюджетные ассигнования государственной и муниципальной организации		211	241	72 710,46	0,00	72 710,46
бюджетные ассигнования государственной и муниципальной организации		212	242	0,00	0,00	0,00
бюджетные ассигнования бюджетных организаций		230	260	0,00	0,00	0,00
в том числе:						
перечисления другим бюджетам системы Федерального бюджета		231	261	0,00	0,00	0,00
перечисления муниципальным организациям и правительственным учреждениям		232	262	0,00	0,00	0,00
перечисления другим бюджетам системы Федерального бюджета		233	263	0,00	0,00	0,00
Средства областного бюджета		240	260	20 443 721,12	0,00	20 443 721,12
в том числе:						
пенсии, пособия и выплаты по пенсионному, социальному и медицинскому страхованию населения		241	261	0,00	0,00	0,00
пособия по социальной помощи населению		242	262	20 443 721,12	0,00	20 443 721,12
иные средства областного бюджета		243	263	0,00	0,00	0,00
в том числе:						
расходы по операциям с активами		260	270	387 962,11	0,00	387 962,11
в том числе:						
амортизация основных средств и нематериальных активов		261	271	230 055,34	0,00	230 055,34
расходование материальных запасов		262	272	157 906,77	0,00	157 906,77
прочие расходы по операциям с активами		263	273	0,00	0,00	0,00
Прочие доходы		270	280	47 340,73	0,00	47 340,73
Расходы будущих периодов		280		0,00	0,00	0,00
Чистый операционный результат (стр. 211 - стр. 212 + стр. 240) (стр. 210 - стр. 240)		200		-30 688 626,88	0,00	-30 688 626,88
Операционный результат до налогообложения (стр. 010 - стр. 150)		261		-30 688 626,88	0,00	-30 688 626,88
Налог на прибыль		202		0,00	0,00	0,00
Результат предопределенных расходов		303		0,00	0,00	0,00

	Код строки		Код по КОСГУ	Бюджетная деятельность		Средства на временном распоряжении	Итого
	1	2		4	5		
Операции с финансовыми активами (стр.320 + стр.330 + стр.368 + стр.380 + стр.378)							
Чистое поступление/исход основных средств							
в том числе:							
увеличение стоимости основных средств	321	310		0,00			0,00
уменьшение стоимости основных средств	322	410		302 765,80			302 765,80
Чистое поступление/исход нематериальных активов							
330				0,00			0,00
в том числе:							
увеличение стоимости нематериальных активов	331	320		0,00			0,00
уменьшение стоимости нематериальных активов	332	420		0,00			0,00
Чистое поступление/исход финансовых активов							
390				0,00			0,00
в том числе:							
увеличение стоимости финансовых активов	391	330		0,00			0,00
уменьшение стоимости финансовых активов	392	430		0,00			0,00
Чистое поступление/исход материальных запасов							
360				-57 960,61			-57 960,61
в том числе:							
увеличение стоимости материальных запасов	361	340		1 01 265,06			1 01 265,06
уменьшение стоимости материальных запасов	362	440		159 185,77			159 185,77
Чистое изменение затрат на извозимые запасы, выполненные работ, услуг							
в том числе:							
увеличение затрат	371	4		0,00			0,00
уменьшение затрат	372	4		0,00			0,00
Операции с финансовыми активами и обязательствами (стр.390 - стр.510)							
380				-30 527 780,27			-30 527 780,27
380				-30 508 816,50			-30 508 816,50
Чистое поступление/исход средств на счета бюджетов							
410				-30 500 704,36			-30 500 704,36
в том числе:							
поступление на счета бюджетов	411	510		1 47 467,70			1 47 467,70
выбытие со счетов бюджетов	412	610		-30 648 132,06			-30 648 132,06

Форма 0503121 с.6

Наименование показателя		Код страны	Код по ККОГУ	Возрастная категория	Средства во временном распоряжении	Итого
		2	3	4	5	6
Чистые поступившие ценные бумаги, кроме акций		421		0,00	0,00	0,00
в том числе:						
увеличение стоимости ценных бумаг, кроме акций		421	520	0,00	0,00	0,00
уменьшение стоимости ценных бумаг, кроме акций		422	620	0,00	0,00	0,00
Чистые поступившие акции и иные формы участия в капитале в том числе:		440		0,00	0,00	0,00
увеличение стоимости акций и иных форм участия в капитале		441	520	0,00	0,00	0,00
уменьшение стоимости акций и иных форм участия в капитале		442	620	0,00	0,00	0,00
Чистые преобразования долговых кредитов в том числе:		460		0,00	0,00	0,00
увеличение задолженности по безвозмездным кредитам		461	540	0,00	0,00	0,00
уменьшение задолженности по безвозмездным кредитам и кредитам		462	640	0,00	0,00	0,00
Чистые поступившие иные финансовые активы в том числе:		470		0,00	0,00	0,00
увеличение стоимости и иных финансовых активов		471	550	0,00	0,00	0,00
уменьшение стоимости и иных финансовых активов		472	650	0,00	0,00	0,00
Чистое увеличение (уменьшение) долгов (кредитов) в том числе:		480		4 112,11	0,00	-4 112,11
увеличение притязаний на долговую задолженность		481	560	810 130,49	0,00	810 130,49
уменьшение притязаний на долговую задолженность		482	620	816 242,60	0,00	816 242,60

Форма 0503121 с.6

Наименование показателя		Код страны	Код по ККОГУ	Возрастная категория	Средства во временном распоряжении	Итого
		2	3	4	5	6
Операции с облигациями (стр.620 + стр.640)		510		20 963,77	0,00	20 963,77
Чистое увеличение задолженности по внутреннему государственному (муниципальному) долгу в том числе:		520		0,00	0,00	0,00
увеличение задолженности по внутреннему государственному (муниципальному) долгу		521	710	0,00	0,00	0,00
уменьшение задолженности по внутреннему государственному (муниципальному) долгу		522	810	0,00	0,00	0,00
Чистое увеличение задолженности по внешнему государственному долгу в том числе:		530		0,00	0,00	0,00
увеличение задолженности по внешнему государственному долгу		531	720	0,00	0,00	0,00
уменьшение задолженности по внешнему государственному долгу		532	820	0,00	0,00	0,00
Чистое увеличение (уменьшение) кредитов (займов) в том числе:		540		20 963,77	0,00	20 963,77
увеличение притязаний на кредиты (займы)		541	730	32 242 800,00	0,00	32 242 800,00
уменьшение притязаний на кредиты (займы)		542	830	32 221 836,16	0,00	32 221 836,16

Руководитель: *А.И. Сидоров* (подпись) Главы бюджетной организации: *В.И. Сидоров* (подпись)

М.П. *М.П. Главы бюджетной организации* М.П. *М.П. Главы бюджетной организации*

Исполнитель: *А.И. Сидоров* (подпись) (подпись)

М.П. *М.П. Главы бюджетной организации* М.П. *М.П. Главы бюджетной организации*

ПРИЛОЖЕНИЕ В

Отчет об исполнении бюджета Главного распорядителя, распорядителя, получателя бюджетных средств, главного администратора, администратора источников финансирования дефицита бюджета, главного администратора, администратора доходов бюджета за 2017 год

Уч. приказом Минфина РФ
от 28 декабря 2010 г. № 191н (в ред. от 19 декабря 2014 г.)

**ОТЧЕТ ОБ ИСПОЛНЕНИИ БЮДЖЕТА
ГЛАВНОГО РАСПОРЯДИТЕЛЯ, РАСПОРЯДИТЕЛЯ, ПОЛУЧАТЕЛЯ БЮДЖЕТНЫХ СРЕДСТВ,
ГЛАВНОГО АДМИНИСТРАТОРА, АДМИНИСТРАТОРА ИСТОЧНИКОВ ФИНАНСИРОВАНИЯ ДЕФИЦИТА БЮДЖЕТА,
ГЛАВНОГО АДМИНИСТРАТОРА, АДМИНИСТРАТОРА ДОХОДОВ БЮДЖЕТА**

№ 1 января 2016 г.

Главный распорядитель, распорядитель, получатель бюджетных средств,
главный администратор, администратор доходов бюджета,
главный администратор, администратор источников
финансирования дефицита бюджета
Наименование бюджета
Периодичность: месячная, квартальная, годовая
Единица измерения: руб

ГКУ Амурской области Центр занятости населения города Шимановска
Бюджет субъекта РФ

Форма по ОКУД	КОДЫ
Дата	0503127
Код субъекта бюджетной отчетности	01.01.2016
	ПБС
по ОКПО	
Глава по БИ	906
по ОКТМО	
по ОКЕИ	383

Наименование показателя	Код строки	Код дохода по бюджетной классификации	Утвержденные бюджетные назначения	Исполнено			итого	Неисполненные назначения
				через финансовые органы	через банковскую систему	некассовые операции		
1	2	3	4	5	6	7	8	9
Доходы бюджета - всего в том числе	010	к						
	010							

2. Расходы бюджета

Наименование показателя	Код строки	Код расхода по бюджетной классификации	Указываемая бюджетная позиция	Планы бюджетных ассигнований					Исполнено			Неисполненные назначения	
				4	5	6	7	8	9	10	по планам бюджетных ассигнований	по ассигновкам	
Расходы бюджета - всего в том числе:	200	Ф		30 471 705,00	30 471 705,00	30 471 705,00		8	9	10	11		
Образование, деятельность (включая услуги) государственных учреждений	200	90804010860110590000		9 650 379,88	9 650 379,88	9 650 379,88							
Расходы на выплаты персоналу в целях обеспечения выполнения функций государственными (муниципальными) органами, казенными учреждениями, органами управления государственными внебюджетными фондами	200	90804010860110590100		8 505 798,88	8 505 798,88	8 505 798,88							
Расходы на выплаты персоналу казенных учреждений	200	90804010860110590110		8 505 798,88	8 505 798,88	8 505 798,88							
Фонд оплаты труда учреждений	200	90804010860110590111		6 532 142,00	6 532 142,00	6 532 142,00							
Иные выплаты персоналу учреждений за исключением фонда оплаты труда	200	90804010860110590112		990,00	990,00	990,00							
Бюджетные ассигнования бюджетному учреждению на выплаты по оплате труда работников и иные выплаты бюджетным учреждениям	200	90804010860110590119		1 972 706,88	1 972 706,88	1 972 706,88							
Закупка товаров, работ и услуг для обеспечения государственных (муниципальных) нужд	200	90804010860110590200		1 097 231,27	1 097 231,27	1 097 231,27							
Иные закупки товаров, работ и услуг для обеспечения государственных (муниципальных) нужд	200	90804010860110590200		1 097 231,27	1 097 231,27	1 097 231,27							
Прочие закупки товаров, работ и услуг для обеспечения государственных (муниципальных) нужд	200	90804010860110590204		1 097 231,27	1 097 231,27	1 097 231,27							
Иные бюджетные ассигнования	200	90804010860110590204		47 349,73	47 349,73	47 349,73							
Уплата налогов, сборов и иных платежей	200	90804010860110590900		47 349,73	47 349,73	47 349,73							
Уплата налогов на имущество, организаций и земельного налога	200	90804010860110590901		38 737,00	38 737,00	38 737,00							
Уплата прочих налогов, сборов	200	90804010860110590902		6 776,00	6 776,00	6 776,00							
Уплата иных платежей	200	90804010860110590903		1 836,73	1 836,73	1 836,73							
Организация профессиональной подготовки, переподготовки и повышения квалификации по направлению органов, структур, департаментов	200	90804010860111140200		280 400,00	280 400,00	280 400,00							
Закупка товаров, работ и услуг для обеспечения государственных (муниципальных) нужд	200	90804010860111140200		280 400,00	280 400,00	280 400,00							

3. Источники финансирования дефицита бюджета

Наименование показателя	Код строки	Код источника финансирования по бюджетной классификации	Утвержденные бюджетные назначения	Исполнено			итого	Неисполненные назначения
				через финансовые органы	через банковские счета	накассовые операции		
1	2	3	4	5	6	7	8	9
Источники финансирования дефицита бюджета - всего в том числе:	500	X		30 471 705,00			30 471 705,00	
источники внутреннего финансирования бюджета по мех:	620	X						
источники внешнего финансирования бюджета	700			X				
издание остатков средств	710			X				X
увеличение остатков средств, всего	720			X				X
увеличение остатков по расчетам (стр.810 + 820)	800	X	X	30471705,00			30471705,00	X

Наименование показателя	Код строки	Код источника финансирования по бюджетной классификации	Утвержденные бюджетные назначения	Исполнено			итого	Неисполненные назначения
				через финансовые органы	через банковские счета	накассовые операции		
1	2	3	4	5	6	7	8	9
изменение остатков по расчетам с органами, осуществляющими исполнение бюджета (стр.811 + 812):	810	X	X	30 471 705,00		X	30 471 705,00	X
по мех:	811	X	X			X		X
увеличение счетов расчетов дебетовый остаток счета 121 0020001	812	X	X	30 471 705,00		X		X
уменьшение счетов расчетов кредитовый остаток счета 130 4050001	820	X	X			X		X
увеличение остатков по внутренним расчетам (стр.821 + стр.822)	820	X	X			X		X
в том числе:	821	X	X			X		X
увеличение остатков по внутренним расчетам	822	X	X			X		X

Руководитель
Гуреева Е.А.
 (расшифровка подписи)

Руководитель структурного подразделения
Гуреева Е.А.
 (расшифровка подписи)



Главный бухгалтер
Виссарионов Н.А.
 (расшифровка подписи)

1 января 2018 г.

ПРИЛОЖЕНИЕ Г

Баланс главного распорядителя, распорядителя, получателя бюджетных средств, главного администратора, администратора источников финансирования дефицита бюджета, Главного администратора, администратора доходов бюджета за 2018 год

Формат 0103.01.03

АКТИВ		Счет	По состоянию на			по состоянию на		
			1	2	3	4	5	6
наименование	код	начало периода	конец периода	начало периода	конец периода	начало периода	конец периода	
II. Финансовый активы								
Денежные средства, удержанные (01010000), всего	100		3 416,45	3 416,45				
на счетах в банках	201							
в валюте евро	203							
в кредитной организации (01020000), всего	204							
на счетах	205							
на корреспондентских счетах (01042000)	206							
в валюте евро	207		3 416,45	3 416,45				
Финансовые ресурсы (01030000), всего	240							
на счетах	241							
Денежные средства, удержанные (01010000), всего	248							
на счетах	249							
Денежные средства в кредитной организации (01020000), всего	260		118,23	118,23		28 725,12	28 725,12	
на счетах	261							
Финансовые ресурсы (01030000), всего	270							
на счетах	271							
Финансовые ресурсы в кредитной организации (01030000), всего	280							
на счетах	282							
Финансовые ресурсы в кредитной организации (01030000)	209							
Итого:	348		3 416,45	3 416,45		28 725,12	28 725,12	
Итого по разделу II			3 416,45	3 416,45		28 725,12	28 725,12	
Итого по разделу III						1 584 510,00	1 584 510,00	
Итого:	348		3 416,45	3 416,45		1 584 510,00	1 584 510,00	

Коды	Наименование	На начало года			На конец отчетного периода			Изменения в отчетах по периодам	Итого	Изменения в отчетах по периодам	Итого
		Сальдо	Активы	Пассивы	Активы	Пассивы	Итого				
04000000	Итого	400									
04010000	Итого	401									
04020000	Итого	402									
04030000	Итого	403									
04040000	Итого	404									
04050000	Итого	405									
04060000	Итого	406									
04070000	Итого	407									
04080000	Итого	408									
04090000	Итого	409									
04100000	Итого	410									
04110000	Итого	411									
04120000	Итого	412									
04130000	Итого	413									
04140000	Итого	414									
04150000	Итого	415									
04160000	Итого	416									
04170000	Итого	417									
04180000	Итого	418									
04190000	Итого	419									
04200000	Итого	420									
04210000	Итого	421									
04220000	Итого	422									
04230000	Итого	423									
04240000	Итого	424									
04250000	Итого	425									
04260000	Итого	426									
04270000	Итого	427									
04280000	Итого	428									
04290000	Итого	429									
04300000	Итого	430									
04310000	Итого	431									
04320000	Итого	432									
04330000	Итого	433									
04340000	Итого	434									
04350000	Итого	435									
04360000	Итого	436									
04370000	Итого	437									
04380000	Итого	438									
04390000	Итого	439									
04400000	Итого	440									
04410000	Итого	441									
04420000	Итого	442									
04430000	Итого	443									
04440000	Итого	444									
04450000	Итого	445									
04460000	Итого	446									
04470000	Итого	447									
04480000	Итого	448									
04490000	Итого	449									
04500000	Итого	450									
04510000	Итого	451									
04520000	Итого	452									
04530000	Итого	453									
04540000	Итого	454									
04550000	Итого	455									
04560000	Итого	456									
04570000	Итого	457									
04580000	Итого	458									
04590000	Итого	459									
04600000	Итого	460									
04610000	Итого	461									
04620000	Итого	462									
04630000	Итого	463									
04640000	Итого	464									
04650000	Итого	465									
04660000	Итого	466									
04670000	Итого	467									
04680000	Итого	468									
04690000	Итого	469									
04700000	Итого	470									
04710000	Итого	471									
04720000	Итого	472									
04730000	Итого	473									
04740000	Итого	474									
04750000	Итого	475									
04760000	Итого	476									
04770000	Итого	477									
04780000	Итого	478									
04790000	Итого	479									
04800000	Итого	480									
04810000	Итого	481									
04820000	Итого	482									
04830000	Итого	483									
04840000	Итого	484									
04850000	Итого	485									
04860000	Итого	486									
04870000	Итого	487									
04880000	Итого	488									
04890000	Итого	489									
04900000	Итого	490									
04910000	Итого	491									
04920000	Итого	492									
04930000	Итого	493									
04940000	Итого	494									
04950000	Итого	495									
04960000	Итого	496									
04970000	Итого	497									
04980000	Итого	498									
04990000	Итого	499									
05000000	Итого	500									


* Итого по строкам не равен сумме значений в строках.
 ** Данное значение является суммой значений в строках, расположенных в строках, расположенных в строках.

СПРАВКА
о наличии дебиторской и кредиторской задолженности на забалансовый счет

Номер счета	Наименование забалансового счета, подраздела	Итого строк	По состоянию на		На конец отчетного периода
			1	2	
1	2	3	4	5	6
01	Наличие денежных средств	018			5 928,19
02	Интернетные платежи по кредитам	020	55 842,90		55 842,90
03	Кредитная задолженность	030			
04	Задолженность по договорам оказания услуг, работ	040			
	в том числе:				
05	Материальная ответственность сотрудников по контролю качества оказания услуг	050			
06	Задолженность по договорам оказания услуг, работ по выполнению материальных обязательств	060			
07	Задолженность по договорам оказания услуг, работ по выполнению материальных обязательств	070			
08	Задолженность по договорам оказания услуг, работ по выполнению материальных обязательств	080			
09	Задолженность по договорам оказания услуг, работ по выполнению материальных обязательств	090			
10	Обязательства по договорам оказания услуг, работ	090			
	в том числе:				
	заказ	101			
	заказ	102			
	обязательства	103			
	покупательские	104			
	иные обязательства	105			
11	Полученные по договорам поставки, работы	110			
	в том числе:				
	по договорам поставки	111			
	по договорам работы	112			
	иные обязательства	113			
12	Специализированные или иные договоры оказания услуг, работ по выполнению материальных обязательств	120			
13	Договоры оказания услуг, работ по выполнению материальных обязательств	130			
14	Договоры оказания услуг, работ по выполнению материальных обязательств	140			
15	Договоры оказания услуг, работ по выполнению материальных обязательств	150			
16	Переданные в залог и прочие обязательства по договорам оказания услуг, работ по выполнению материальных обязательств	160			

4-фрм/090/118 с.6

1	2	3	4	5
17	Поступления от продажи средств в виде:			
	денег	174	х	
	акции			
	облигаций	171	х	
	векселей	172	х	
	иных финансовых инструментов	173	х	
18	Выборы денежных средств:	180	х	
	в виде:			
	денег	181	х	
	акций			
	облигаций	182	х	
	иных финансовых инструментов	183	х	
19	Полученная прибыль от продажи ЗПИ	189		
20	Задолженность по предоставленным кредитам, кооперативам, банкам:	200		
21	Денежные средства в кассе			
22	Денежные средства, полученные по кредитным договорам	210		312 545,07
23	Переводные акты для перечисления	219		
24	Рефинансирование, переводы и другие операции	239		
25	Иные денежные средства по операциям (прибыль)	240		
26	Иные денежные средства по операциям (убыток)	240		
27	Иные денежные средства по операциям (убыток)	260		
28	Иные денежные средства по операциям (убыток)	270		
29	Прочие денежные средства по операциям (убыток)	280		
30	Прочие денежные средства по операциям (убыток)	290		
31	Иные денежные средства по операциям (убыток)	300		
40	Финансовый результат	118		
42	Итого	234		



Суровская С.А.
(подпись)

Генеральный директор
Федерального агентства
технического регулирования

Иванов
(подпись)

Иванов
(подпись)

ПРИЛОЖЕНИЕ Д

Отчет о финансовых результатах деятельности за 2018 год

ОТЧЕТ О ФИНАНСОВЫХ РЕЗУЛЬТАТАХ ДЕЯТЕЛЬНОСТИ

за 1 квартал 2019 г.

Генеральный директор, исполнитель, руководитель: Сергей Александрович Александров, главный администратор, администратор: Евгений Александрович Александров

Исполнительный директор: Игорь Александрович Александров

Исполнительный директор: Игорь Александрович Александров

Исполнительный директор: Игорь Александрович Александров

Исполнительный директор: Игорь Александрович Александров

Исполнительный директор: Игорь Александрович Александров

Формы по ОФОД	Коды
01.01.2019	01.01.2019
ГБС	ГБС
по ОФОД	по ОФОД
по ОФОД	по ОФОД
Генеральный директор	Генеральный директор
по ОФОД	по ОФОД
по ОФОД	по ОФОД

Наименование показателя	Код строки	Кол-во объектов	Балансовая стоимость	Средства по приобретенным расходам	Итого
Доходы (стр. 010 + стр. 040 + стр. 044 + стр. 050 + стр. 060 + стр. 061 + стр. 062 + стр. 063 + стр. 064 + стр. 065 + стр. 066 + стр. 067 + стр. 068 + стр. 069 + стр. 070 + стр. 071 + стр. 072 + стр. 073)					
Доходы от оказания платных услуг	010	001			
Доходы от оказания платных услуг	020	100			
Доходы от оказания платных услуг (в том числе от оказания платных услуг)	030	120			
Доходы от оказания платных услуг (в том числе от оказания платных услуг)	040	130			
Доходы от оказания платных услуг (в том числе от оказания платных услуг)	050	140			
Доходы от оказания платных услуг (в том числе от оказания платных услуг)	060	150			
Доходы от оказания платных услуг (в том числе от оказания платных услуг)	061	151			
Доходы от оказания платных услуг (в том числе от оказания платных услуг)	062	152			
Доходы от оказания платных услуг (в том числе от оказания платных услуг)	063	153			
Доходы от оказания платных услуг (в том числе от оказания платных услуг)	064	154			
Доходы от оказания платных услуг (в том числе от оказания платных услуг)	065	155			
Доходы от оказания платных услуг (в том числе от оказания платных услуг)	066	156			
Доходы от оказания платных услуг (в том числе от оказания платных услуг)	067	157			
Доходы от оказания платных услуг (в том числе от оказания платных услуг)	068	158			
Доходы от оказания платных услуг (в том числе от оказания платных услуг)	069	159			
Доходы от оказания платных услуг (в том числе от оказания платных услуг)	070	160			
Доходы от оказания платных услуг (в том числе от оказания платных услуг)	071	161			
Доходы от оказания платных услуг (в том числе от оказания платных услуг)	072	162			
Доходы от оказания платных услуг (в том числе от оказания платных услуг)	073	163			

Наименование показателя	Код строки	Код по ФГОСТу	Бюджетная категория	Средств по разделу расходов	Итого	
					3	6
I	2	3	4	5	6	
Другие доходы	100	100	-	-	-	
из них: в том числе:	104	100	-	-	-	
Расходы (стр. 160 + стр. 170 + стр. 190 + стр. 210 + стр. 230 + стр. 240) + стр. 250 + стр. 260)	150	240	28 262 389,27	28 262 389,27	28 262 389,27	
Доходы от продажи и ликвидации имущества за вычетом затрат в том числе:	160	210	9 386 099,58	-	9 386 099,58	
заработная плата	161	211	7 206 061,15	-	7 206 061,15	
прочие выплаты	162	212	1 920,00	-	1 920,00	
показатели по выплатам по оплате труда	163	213	2 176 068,43	-	2 176 068,43	
Остаток доходов, в том числе:	170	220	1 377 716,04	-	1 377 716,04	
расходы на:	171	221	73 141,80	-	73 141,80	
транспортировку	172	222	1 605,86	-	1 605,86	
коммунальные услуги	173	223	623 043,40	-	623 043,40	
прочие выплаты по коммунальным услугам	174	224	-	-	-	
работы, услуги по содержанию имущества	175	225	146 373,06	-	146 373,06	
прочие работы, услуги	176	226	501 415,88	-	501 415,88	
Обслуживание государственного (муниципального) бюджета в том числе:	190	230	-	-	-	
обслуживание имущества, долга	191	231	-	-	-	
обслуживание расходов по обязательствам	192	232	-	-	-	
в том числе:	194	234	-	-	-	
Бюджетные обязательства: обслуживание	200	240	-	-	-	
в том числе:	211	241	-	-	-	
бюджетные обязательства государственного и муниципального органов власти	212	242	-	-	-	
бюджетные обязательства органов государственной власти, органов местного самоуправления, органов власти						

Наименование показателя	Код строки	Код по КОСГУ	Бюджетная деятельность	Средства по операциям разгосрекапит		Итого
				3	5	
<i>Бюджетные ассигнования бюджетных организаций:</i>	238	250	-	-	-	-
<i>в том числе:</i>						
вероятные затраты бюджета бюджетной системы Российской Федерации	231	251	-	-	-	-
перечисления бюджетными органами в пользу и в пользу органов государственной власти	232	252	-	-	-	-
перечисления между органами власти	233	253	-	-	-	-
Средства областного бюджета	240	260	16 948 130,53	-	-	16 948 130,53
в том числе:						
поступления в пользу и в пользу некоммерческих, общественных и муниципальных организаций	241	261	-	-	-	-
поступления по соглашениям о разделе имущества	242	262	16 948 130,53	-	-	16 948 130,53
вклады, вложения, иные вклады, оформленные в пользу органов государственной власти	243	263	-	-	-	-
Расходы по бюджетам с ассигновками	250	270	913 834,92	-	-	913 834,92
в том числе:						
затраты на приобретение средств и акционерных активов	251	271	283 835,65	-	-	283 835,65
расходование выданных авансов	252	272	239 999,27	-	-	239 999,27
финансовые расходы по операциям с активами	253	273	-	-	-	-
Другие расходы	260	290	36 139,00	-	-	36 139,00
Чистый операционный результат (стр. 301 - стр. 302): (стр. 300 + стр. 400)	300		-28 262 580,27	-	-	-28 262 580,27
Операционный результат до налогообложения (стр. 300 - стр. 350)	301		-28 262 580,27	-	-	-28 262 580,27
Абсолютный пробыток	302		-	-	-	-
Операции с нефинансовыми активами						
(стр. 320 + стр. 350 + стр. 360 + стр. 370) + стр. 380)	310		-242 982,10	-	-	-242 982,10
Чистые операционные основные средства	320		-283 835,65	-	-	-283 835,65
в том числе:						
увеличение стоимости основных средств	321	310	-	-	-	-
уменьшение стоимости основных средств	322	41X	283 835,65	-	-	283 835,65

Наименование показателя	Код строки	Код по родству	Бюджетная деятельность	Средства на проведение мероприятий	Итого	
					2	6
Бюджетное учреждение дополнительного образования детей ЧОУДО	330					
Увеличение стоимости нематериальных активов	331	320				
Увеличение стоимости материальных активов	332	42X				
Бюджетное учреждение дополнительного образования детей ЧОУДО	340					
Увеличение стоимости в управленческих целях	351	310				
Увеличение стоимости управленческих активов	352	41X				
Бюджетное учреждение дополнительного образования детей ЧОУДО	360		30 399,21		36 195,73	
Увеличение стоимости материальных активов	361	340	266 305,06		266 305,06	
Увеличение стоимости материальных активов	362	440	229 999,17		229 999,17	
Бюджетное учреждение дополнительного образования детей ЧОУДО	370					
Увеличение стоимости при приобретении активов	371	350				
Увеличение стоимости при приобретении активов	372	450				
Бюджетное учреждение дополнительного образования детей ЧОУДО	380					
Увеличение затрат	381	8				
Увеличение затрат	382	8				
Бюджетное учреждение дополнительного образования детей ЧОУДО	390	5	4 446,13		4 446,13	4 446,13
Перевороты с финансовыми активами и обязательствами	400		-38 019 586,48		-38 019 586,48	
Перевороты с финансовыми активами	410		-27 370 761,42		-27 370 761,42	
Бюджетное учреждение дополнительного образования детей ЧОУДО	420		-27 591 367,69		-27 591 367,69	
Поступление на счета	421	510	158 505,02		158 505,02	158 505,02
выбывших активов	422	610	27 149 872,71		27 149 872,71	27 149 872,71

Наименование востановки	Код строки	Код по КОСГУ	Количество записей	Средств по прошлым периодам	Итого
	Σ	Σ	Σ	Σ	Σ
Бюджетное учреждение культуры, спорта, образования в том числе:	410				
участники стоимости земельных участков и иных форм имущества	411	430			
участники стоимости земельных участков и иных форм имущества	412	430			
Бюджетное учреждение культуры, спорта, образования в том числе:	440				
участники стоимости земельных участков и иных форм имущества	441	510			
участники стоимости земельных участков и иных форм имущества	442	620			
Бюджетное учреждение культуры, спорта, образования в том числе:	460				
участники стоимости земельных участков и иных форм имущества	461	540			
участники стоимости земельных участков и иных форм имущества	462	640			
Бюджетное учреждение культуры, спорта, образования в том числе:	470				
участники стоимости земельных участков и иных форм имущества	471	580			
участники стоимости земельных участков и иных форм имущества	472	650			
Бюджетное учреждение культуры, спорта, образования в том числе:	480		30 603,87		30 603,87
участники стоимости земельных участков и иных форм имущества	481	560	837 303,50		837 303,50
участники стоимости земельных участков и иных форм имущества	482	660	816 697,63		816 697,63
Бюджетное учреждение культуры, спорта, образования в том числе:	510		448 824,06		448 824,06
участники стоимости земельных участков и иных форм имущества	520				
Бюджетное учреждение культуры, спорта, образования в том числе:	521	710			
участники стоимости земельных участков и иных форм имущества	522	810			

Наименование показателя	Единица измерения	Количество КОСГУ	Бюджетная деятельность	Средств по распоряжению	Итого
	2	3	4	5	6
Материальные информационно-технические ресурсы (ИТ-ресурсы)	530	-	-	-	-
Итого ИТ-ресурсы					
Услуги информационно-технического характера	531	310	-	-	-
Услуги информационно-технического характера	532	820	-	-	-
Итого услуги информационно-технического характера	540				
Итого ИТ-ресурсы и услуги информационно-технического характера	541	730	29 209 883,13	-	29 209 883,13
Услуги информационно-технического характера	542	830	29 209 883,13	-	29 209 883,13
Итого услуги информационно-технического характера	550	8	-	-	-
Итого информационно-технические ресурсы	560	8	488 824,86	-	488 824,86

Руководитель учреждения: С.А. Сидорова (подпись) (инициалы, фамилия)
 Главный бухгалтер: И.А. Сидорова (подпись) (инициалы, фамилия)



Материальные информационно-технические ресурсы (ИТ-ресурсы): _____ (инициалы, фамилия)
 Услуги информационно-технического характера: _____ (инициалы, фамилия)
 Итого ИТ-ресурсы и услуги информационно-технического характера: _____ (инициалы, фамилия)
 Услуги информационно-технического характера: _____ (инициалы, фамилия)
 Итого услуги информационно-технического характера: _____ (инициалы, фамилия)
 Итого информационно-технические ресурсы: _____ (инициалы, фамилия)

ПРИЛОЖЕНИЕ Е

Отчет об исполнении бюджета Главного распорядителя, распорядителя, получателя бюджетных средств, главного администратора, администратора источников финансирования дефицита бюджета, главного администратора, администратора доходов бюджета за 2018 год

3. Источники финансирования дефицита бюджета

форма 050/07-08

Наименование показателя	Код строки	Единицы измерения по бюджетной классификации	Утвержденные бюджетные назначения		Исполнено			Планируемые назначения
			в тыс. руб.	в % к бюджету	через финансовый орган	через бюджетные счета	в тыс. руб.	
1	2	3	4	5	6	7	8	9
Итого финансирование дефицита бюджета в тыс. руб.	000				27 901 947,34		27 901 947,34	
остатки внутренних финансовых ресурсов бюджета	100							
в том числе:								
использованные средства федерального бюджета	020							
финансовая помощь субъектам РФ	030							
целевые средства	110							
целевые средства бюджетов субъектов РФ	200							
Бюджетный остаток по расчетам (стр.010 + 020)	000				27 901 947,34		27 901 947,34	

форма 150/07-04

Наименование показателя	Код строки	Единицы измерения по бюджетной классификации	Исполнено			Планируемые бюджетные назначения	Итого	Планируемые назначения
			через финансовые органы	через бюджетные счета	наличные средства			
1	2	3	4	5	6	7	8	9
коммерческие расчеты по расчетам с органами исполнительной власти (стр.011 + 012)	010						27 901 947,34	
в том числе:								
расчеты по расчетам с органами исполнительной власти (стр.011)	011							
расчеты по расчетам с органами исполнительной власти (стр.012)	012						27 901 947,34	
в том числе:								
расчеты по расчетам с органами исполнительной власти (стр.021)	020							
расчеты по расчетам с органами исполнительной власти (стр.022)	021							
Уменьшение остатков по внутренним расчетам	002							

Руководитель
 Руководитель финансово-бюджетного отдела
 Главный бухгалтер
 (подпись)
 (подпись)
 (подпись)

Руководитель
 (подпись)

Руководитель
 (подпись)

1 июля 2011 г.

ПРИЛОЖЕНИЕ Ж

Баланс главного распорядителя, распорядителя, получателя бюджетных средств, главного администратора, администратора источников финансирования дефицита бюджета, Главного администратора, администратора доходов бюджета за 2019 год


А/Н/Т/В

Коды по классификации	Итого	По плану		По факту		Итого
		Выполнение	Отклонение	Выполнение	Отклонение	
070	1 000 315,00	1 000 315,00	0,00%	1 000 315,00	1 000 315,00	1 000 315,00
080	179 935,34	179 935,34	179 935,34	80 001,20	80 001,20	131 051,20
091						
094						
095						
101						
121						
130						
140						
144		4 446,13	4 446,13	4 446,13	4 446,13	4 446,13
Итого	1 180 250,34	1 180 250,34	1 000 315,00	1 081 316,20	1 081 316,20	1 581 316,20

СПРАВЕЧКА
о наличии инвентаризации и обобщения на субаналитическом счете

Номер счета	Наименование субаналитического счета	Код субсчета	На начало года		На конец отчетного периода
			3	4	
1		3	3 425,19		3 443,28
01	Материалы, используемые в производстве	010			11 842,90
02	Материальные ценности на складе	020	53 810,90		3 000
03	Материалы в пути	030			
04	Материалы, находящиеся на складах, в том числе в пути	040			
05	Материалы в пути, находящиеся на складах, в том числе в пути	050			
06	Материалы, используемые в производстве	060			
07	Материалы, используемые в производстве	070			
08	Материалы, используемые в производстве	080			14 000,00
09	Материалы, используемые в производстве	090			
10	Материалы, используемые в производстве	100			
	в том числе:				
	запасы	101			
	в пути	102			
	банковские переводы	103			
	переводы на счета	104			
	в том числе:				
	в государственные органы, в том числе:	105			
	в государственные органы, в том числе:	106			
11	Государственные и коммунальные организации, в том числе:	107			
	в том числе:				
	государственные организации, в том числе:	108			
	коммунальные организации	109			
12	Средства, полученные от продажи имущества, в том числе:	110			
13	Средства, полученные от продажи имущества, в том числе:	111			
14	Средства, полученные от продажи имущества, в том числе:	112			
15	Средства, полученные от продажи имущества, в том числе:	113			
16	Средства, полученные от продажи имущества, в том числе:	114			
	в том числе:				
	государственные организации, в том числе:	115			
	коммунальные организации	116			

1	2	3	4	5
17	Исторические документы (письма, указы и т.п. и др.)	170	8	
	документы	171	8	
	документы	172	8	
	источники формирования документов	173	8	
18	Материалы деловых бумаг	180	8	
	в том числе:			
	расчеты	181	8	
	исходный документ или документ бухгалтерского учета	182	8	
	документы на основании которых	190		
19	Документы на основании которых	200		
20	Документы на основании которых			
	в том числе:			
21	Деловые документы	210	312 545,07	312 545,07
22	Административные документы, издаваемые на государственном уровне	220		
23	Документы в области культуры	230		
24	Документы в области культуры и искусства	240		
25	Документы в области культуры и искусства (искусство)	250		
26	Документы в области культуры и искусства (искусство)	260		
27	Документы в области культуры и искусства (искусство)	270		
28	Документы в области культуры и искусства (искусство)	280		
29	Документы в области культуры и искусства (искусство)	290		
30	Документы в области культуры и искусства (искусство)	300		
31	Документы в области культуры и искусства (искусство)	310		
32	Документы в области культуры и искусства (искусство)	320		



Протокол

Губарева Е.А.
(подпись)

Генеральный директор
Института культуры
и искусства

Савицкий
(подпись)

Савицкий
(подпись)

ПРИЛОЖЕНИЕ К

Отчет о финансовых результатах деятельности за 2019 год

ОТЧЕТ О ФИНАНСОВЫХ РЕЗУЛЬТАТАХ ДЕЯТЕЛЬНОСТИ

за 1 января 2020 г.

Главный распорядитель, распорядитель, получатель бюджетных средств,
 главный администратор, администратор-лицензиар бюджета,
 главный администратор, администратор лицензиара

финансирования администрации бюджета ТЭСУ Амурской области (центр для детей и молодежи города Шимановска)

Наименование бюджета (руководительского подразделения) Бюджет субъекта РФ

Периодичность: год

Валюта отчета: руб.

Код ОИД	0903121
Формы по ОКУД	01.01.2020
Дата	
по ОКПО	906
ИНН	
Главы по ОК	
по ОКТОМО	
по ОКВЭД	883

Наименование показателя	Код строки	Код по ОКУД	Количество платежей	Средства по времени исполнения		Итого
				3	5	
I						
Доходы (стр. 020 + стр. 030 + стр. 040 + стр. 050 + стр. 060 + стр. 070 + стр. 090 + стр. 100 + стр. 110)	010	100	-	-	-	-
Доходы от продажи	020	110	-	-	-	-
Ктоп чикдс	030	120	-	-	-	-
Доходы от собственности						
в том числе:						
Доходы от продажи имущества (стр. 040), неисключительных прав	040	130	-	-	-	-
в том числе:						
Дивиденды, проценты, роялти, лицензионные платежи	050	140	-	-	-	-
в том числе:						
Бюджетные доходы от продажи государственного имущества	060	150	-	-	-	-
в том числе:						

Наименование показателя		Код строки	Код по КОСГУ	Бюджетная деятельность	Средства по целевому назначению	Итого
1	2					
Бюджетные ассигнования государственного бюджета		070	160	-	-	-
в том числе:						
Денежные средства государственного бюджета		080	170	-	-	-
в том числе:						
Денежные средства		100	180	-	-	-
в том числе:						
Бюджетные ассигнования государственного бюджета		110	190	-	-	-
в том числе:						
Бюджетные ассигнования государственного бюджета		150	200	36 854 576,03	-	36 854 576,03
в том числе:						
Бюджетные ассигнования государственного бюджета		160	210	10 049 029,83	-	10 049 029,83
в том числе:						
Заработная плата			211	7 720 110,17	-	7 720 110,17
Пенсионные выплаты по обязательному страхованию			213	2 328 919,66	-	2 328 919,66
Бюджетные ассигнования государственного бюджета		170	220	1 816 576,29	-	1 816 576,29
в том числе:						
Услуги связи			221	29 534,02	-	29 534,02
Коммунальные услуги			224	707 645,78	-	707 645,78
Работа, услуги по содержанию имущества			225	73 332,29	-	73 332,29
Прочие работы, услуги			226	1 001 257,03	-	1 001 257,03
Страхование			227	4 816,57	-	4 816,57
Обслуживание государственного информационного ресурса		190	230	-	-	-
в том числе:						
Бюджетные ассигнования государственного бюджета		210	240	-	-	-
в том числе:						
Бюджетные ассигнования государственного бюджета		230	250	-	-	-
в том числе:						
Соплатимые ассигнования		240	260	23 581 038,11	-	23 581 038,11
в том числе:						
Пособия по социальному страхованию в денежной форме			262	23 574 774,67	-	23 574 774,67
Соплатимые ассигнования в денежной форме			266	6 887,44	-	6 887,44

6	Наименование показателя	Код страны	Код по КОСТУ	Известная стоимость	Средства по операциям с иностранцами	Итого
	Расходы на приобретение с стоимости в том числе:	230	270	336 733,13	-	336 733,13
	Амортизация		271	128 809,92	-	128 809,92
	Расходование материальных запасов		272	227 943,21	-	227 943,21
	Величина общей чистой прибыли или убытка от операций с иностранцами в том числе:	260	280	-	-	-
	бухгалтерские	170	290	1 000 599,27	-	1 000 599,27
	в том числе:					
	Прогноз, проценты и обороты		291	31 865,90	-	31 865,90
	Иные платежи текущего характера филиалами и иным		296	968 694,27	-	968 694,27
	Чистый операционный результат (стр. 301 - стр. 302) (стр. 310+ стр. 410)	300		-36 834 576,63	-	-36 834 576,63
	Операционный результат до налогообложения (без стр. 310+ стр. 410)	301		-36 834 576,63	-	-36 834 576,63
	Операции с нефинансовыми активами (стр. 320 + стр. 350 + стр. 350 + стр. 360 + стр. 370 + стр. 380 + стр. 390 + стр. 400)	310		127 313,51	-	127 313,51
	бухгалтерские (без учета списания)	320		121 690,08	-	121 690,08
	в том числе:					
	увеличение стоимости основных средств	321	310	280 500,00	-	280 500,00
	уменьшение стоимости основных средств	322	41X	128 809,92	-	128 809,92
	бухгалтерские материальные запасы	360		5 094,72	-	5 094,72
	в том числе:					
	увеличение стоимости материальных запасов в том числе:	361	340	231 937,93	-	231 937,93
	увеличение стоимости прочие-сметных запасов		343	39 505,09	-	39 505,09
	увеличение стоимости прочих операционных запасов		346	194 432,84	-	194 432,84

№	Наименование показателя	Код строки	Код по КОСГУ	Бюджетная ассигновка	Средства по кредитам и реструктуриции	Формы 0503121, 4	
						Итого	Итого
	1	2	3	4	5	6	6
	Увеличение стоимости материальных запасов в том числе:	362	440	237 943,21	-	237 943,21	
	Увеличение стоимости нераспределенных материалов		443	30 245,63	-	30 245,63	
	Уменьшение стоимости и прочих оборотных активов (запасов) (за исключением расходов бюджета)	402	х	188 697,58	-	188 697,58	
	Операции с финансовыми активами и обязательствами (стр. 420–стр. 430)	410		-371,29	-	-371,29	
	Операции с финансовыми активами (стр. 420–стр. 430)	410		-36 981 890,14	-	-36 981 890,14	
	Операции с финансовыми обязательствами (стр. 430–стр. 430–стр. 430–стр. 430)	420		-36 873 271,93	-	-36 873 271,93	
	Остаток по операциям с финансовыми активами и обязательствами (в том числе: поступления денежных средств и их эквивалентов)	430		-36 883 891,52	-	-36 883 891,52	
	Остаток по операциям с финансовыми обязательствами (в том числе: выплаты денежных средств и их эквивалентов)	431	510	5 000,00	-	5 000,00	
	Итого	432	610	36 888 891,52	-	36 888 891,52	

№	Наименование показателя	Код строки	Код по КОСГУ	Бюджетная ассигновка	Средства по кредитам и реструктуриции	Формы 0503121, 4	
						Итого	Итого
	1	2	3	4	5	6	6
	Бюджетное учреждение общей федеральной собственности (в том числе):	480		10 619,50	-	10 619,50	
	Увеличение прочих активов государственной собственности	481	560	620 531,26	-	620 531,26	
	Увеличение прочих обязательств государственной собственности (Операции с обязательствами (стр. 510–стр. 530–стр. 540–стр. 550–стр. 560) в том числе:	482	660	409 911,67	-	409 911,67	
	Увеличение прочих обязательств государственной собственности (Операции с обязательствами (стр. 510–стр. 530–стр. 540–стр. 550–стр. 560) в том числе:	510		108 618,21	-	108 618,21	
	Увеличение прочих обязательств государственной собственности	541	730	38 451 322,91	-	38 451 322,91	
	Увеличение прочих обязательств государственной собственности	542	830	38 451 322,91	-	38 451 322,91	

Форма 0505/21 в.6
Итого

1	2	3	4	5	6
Наименование показателя	Код страны	Код по КОСТУ	Видовая детальность	Средства во временном распоряжении	Итого
Прогноз среднесрочного расхода	560	3	4	5	6
			108 618,21		108 618,21

Руководитель _____ (подпись) _____ (подпись) _____ (подпись)

_____ (подпись) _____ (подпись) _____ (подпись)



Министр сельского хозяйства и лесного хозяйства _____ (подпись) _____ (подпись)

Руководитель (уполномоченное лицо) _____ (подпись) _____ (подпись)

Исполнитель _____ (подпись) _____ (подпись)

_____ 20 ____ г.

_____ 20 ____ г.

ПРИЛОЖЕНИЕ Л

Отчет об исполнении бюджета Главного распорядителя, распорядителя, получателя бюджетных средств, главного администратора, администратора источников финансирования дефицита бюджета, главного администратора, администратора доходов бюджета за 2019 год

ОТЧЕТ ОБ ИСПОЛНЕНИИ БЮДЖЕТА
 ГЛАВНОГО РАСПОРЯДИТЕЛЯ, РАСПОРЯДИТЕЛЯ, ПОДЧАТКОВЫХ ИСПЫТАТЕЛЬНЫХ СРЕДСТВ,
 ГЛАВНОГО АДМИНИСТРАТОРА, АДМИНИСТРАТОРА ИСТОЧНИКОВ ФИНАНСИРОВАНИЯ ДЕФФИЦИТА БЮДЖЕТА,
 ГЛАВНОГО АДМИНИСТРАТОРА, АДМИНИСТРАТОРА, ДОХОДОВ БЮДЖЕТА

на 1 января 2020 г.

Подпись распорядителя, распорядитель, исполнителя, бюджетные средства, главный распорядитель, исполнитель, распорядитель бюджета, главный администратор, администратор источников финансирования дефицита бюджета, главный администратор, администратор источников финансирования дефицита бюджета

Финансовый департамент администрации губернатора и администрации органов исполнительной власти

Бюджетное учреждение

Министерство финансов

Ведомство

форма по ОКУД	КОСМ
Дата	01.01.2020
Благодарность	ПБС
по ОКО	
Табель по ОК	203
по ОКМО	
по ОКБМ	303

1. Доходы бюджета

Наименование подателя	КОД строки	КОД дохода по бюджетной классификации	Утвержденные бюджетные назначения	Исполнено			Исполнение на начало
				через финансовые органы	через бюджетные органы	итого	
1	2	3	4	5	6	7	8
Доходы бюджета - всего в том числе:	010	2					
	010						

2. Прочие доходы

Бюджет 0503107.0.2

1	2	3	4	5	6	7				8	9	10	11	
						Вид расхода	Код статьи по бюджетной классификации	Прочие доходы бюджетов	Количество объектов					Средств областного бюджета
1	2	3	4	5	6	7	8	9	10	11	12	13	14	15
Итого по разделу 0503107.0.2	200	05031070001101000000		20 882 418,82		20 882 418,82		0		20 882 418,82		0		20 882 418,82
Доходы от оказания платных услуг и платных услуг общественного питания	200	05031070001101000000		11 180 111,88		11 180 111,88		0		11 180 111,88		0		11 180 111,88
Доходы от оказания платных услуг и платных услуг общественного питания	200	05031070001101000000		8 847 288,00		8 847 288,00		0		8 847 288,00		0		8 847 288,00
Доходы от оказания платных услуг и платных услуг общественного питания	200	05031070001101000000		8 847 288,00		8 847 288,00		0		8 847 288,00		0		8 847 288,00
Доходы от оказания платных услуг и платных услуг общественного питания	200	05031070001101000000		7 848 141,78		7 848 141,78		0		7 848 141,78		0		7 848 141,78
Доходы от оказания платных услуг и платных услуг общественного питания	200	05031070001101000000		437,74		437,74		0		437,74		0		437,74
Доходы от оказания платных услуг и платных услуг общественного питания	200	05031070001101000000		3 338 728,58		3 338 728,58		0		3 338 728,58		0		3 338 728,58
Доходы от оказания платных услуг и платных услуг общественного питания	200	05031070001101000000		1 210 851,82		1 210 851,82		0		1 210 851,82		0		1 210 851,82
Доходы от оказания платных услуг и платных услуг общественного питания	200	05031070001101000000		1 210 851,82		1 210 851,82		0		1 210 851,82		0		1 210 851,82
Доходы от оказания платных услуг и платных услуг общественного питания	200	05031070001101000000		31 888,00		31 888,00		0		31 888,00		0		31 888,00
Доходы от оказания платных услуг и платных услуг общественного питания	200	05031070001101000000		31 888,00		31 888,00		0		31 888,00		0		31 888,00
Доходы от оказания платных услуг и платных услуг общественного питания	200	05031070001101000000		37 082,00		37 082,00		0		37 082,00		0		37 082,00
Доходы от оказания платных услуг и платных услуг общественного питания	200	05031070001101000000		4 803,00		4 803,00		0		4 803,00		0		4 803,00
Доходы от оказания платных услуг и платных услуг общественного питания	200	05031070001101000000		203 548,00		203 548,00		0		203 548,00		0		203 548,00
Доходы от оказания платных услуг и платных услуг общественного питания	200	05031070001101000000		203 548,00		203 548,00		0		203 548,00		0		203 548,00
Доходы от оказания платных услуг и платных услуг общественного питания	200	05031070001101000000		203 548,00		203 548,00		0		203 548,00		0		203 548,00
Доходы от оказания платных услуг и платных услуг общественного питания	200	05031070001101000000		203 548,00		203 548,00		0		203 548,00		0		203 548,00

200	460	99 020 172	99 020 172	99 020 172	99 020 172	99 020 172		99 020 172		
Итого:										
360	460	99 020 172	99 020 172	99 020 172	99 020 172	99 020 172		99 020 172	99 020 172	99 020 172

3. Источники финансирования дефицита бюджета

Код статьи	Код подраздела	Код главы	Код элемента	Код объекта	Код вида	Код назначения	Код источника	Код подназначия	Увеличение				Уменьшение				Итого	Начисленные начисления
									в абсолютном выражении	в % к началу года	в абсолютном выражении	в % к началу года	в абсолютном выражении	в % к началу года	в абсолютном выражении	в % к началу года		
200	460	99 020 172	99 020 172	99 020 172	99 020 172	99 020 172	99 020 172	99 020 172										
360	460	99 020 172	99 020 172	99 020 172	99 020 172	99 020 172	99 020 172	99 020 172										

Подпись: _____
 Подпись: _____

 Подпись: _____


ПРИЛОЖЕНИЕ М

Справка о результатах проверки текстового документа на наличие
заимствований

СПРАВКА

о результатах проверки текстового документа на наличие заимствований

Проверка выполнена в системе
Антиплагиат.ВУЗ

Автор работы	Смывалова Юлия Юрьевна
Подразделение	
Тип работы	Выпускная квалификационная работа
Название работы	11 Антиплагиат диплом «Особенности управления финансами государственного учреждения (на примере ГКУ Амурской области ЦЭН г. Шимановск)»
Название файла	11 Антиплагиат диплом «Особенности управления финансами государственного учреждения (на примере ГКУ Амурской области ЦЭН г. Шимановск)».docx
Процент заимствования	24,95 %
Процент самодублирования	0,00 %
Процент цитирования	19,93 %
Процент оригинальности	55,12 %
Дата проверки	15:16:57 15 февраля 2021г.
Модули поиска	Модуль поиска ИПС "Адулет"; Модуль поиска "AmGU"; Модуль выделения библиографических записей; Сводная коллекция ЭБС; Модуль поиска "Интернет Плюс"; Коллекция РГБ; Цитирование; Переводные заимствования (RuEn); Модуль поиска переводных заимствований по eLibrary (EnRu); Модуль поиска переводных заимствований по интернет (EnRu); Коллекция eLIBRARY.RU; Коллекция ГАРАНТ; Коллекция Медицина; Диссертации и авторефераты НББ; Модуль поиска перефразирований eLIBRARY.RU; Модуль поиска перефразирований Интернет; Коллекция Патенты; Модуль поиска общепотребительных выражений; Кольцо вузов; Переводные заимствования
Работу проверил	Цетлов Олег Анатольевич ФМО преподаватель
Дата подписи	



Подпись: Цетлов Олег Анатольевич

Чтобы убедиться в подлинности справки, используйте QR-код, который содержит ссылку на отчет.



Ответ на вопрос, является ли обнаруженное заимствование корректным, система оставляет на усмотрение проверяющего. Предоставленная информация не подлежит использованию в коммерческих целях.