


Министерство науки и высшего образования Российской Федерации
Федеральное государственное бюджетное образовательное учреждение
высшего образования
АМУРСКИЙ ГОСУДАРСТВЕННЫЙ УНИВЕРСИТЕТ
(ФГБОУ ВО «АмГУ»)

Факультет международных отношений
Кафедра международного бизнеса и туризма
Специальность 38.05.02 – Таможенное дело

ДОПУСТИТЬ К ЗАЩИТЕ
И.о. зав. кафедрой
 В. В. Ульянова
« 21 » июня 2022 г.

ДИПЛОМНАЯ РАБОТА

на тему: Анализ таможенно-тарифного и нетарифного регулирования российского рынка свинины в условиях ЕАЭС

Исполнитель
студент группы 737-ос2



(подпись, дата)

Н. А. Долинко

Руководитель
доцент, к.г.н.



(подпись, дата)

Т. А. Мирошниченко

Нормоконтроль
инженер



(подпись, дата)

О. В. Шпак

Рецензент



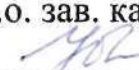
(подпись, дата)

В.З. Григорьева

Благовещенск 2022

Министерство науки и высшего образования Российской Федерации
Федеральное государственное бюджетное образовательное учреждение
высшего образования
АМУРСКИЙ ГОСУДАРСТВЕННЫЙ УНИВЕРСИТЕТ
(ФГБОУ ВО «АмГУ»)


Факультет международных отношений
Кафедра международного бизнеса и туризма

УТВЕРЖДАЮ
И.о. зав. кафедрой
 В. В. Ульянова
«25» 01 2022 г.

ЗАДАНИЕ

- К выпускной квалификационной работе студента Долинко Никиты Александровича
1. Тема выпускной квалификационной работы: Анализ таможенно-тарифного и нетарифного регулирования российского рынка свинины в условиях ЕАЭС
(утверждено приказом от 25.01.2022 г. № 126-уч)
 2. Срок сдачи студентом законченной работы (проекта) 14.06.2022
 3. Исходные данные к выпускной квалификационной работы: 1-Статистические данные таможенно-тарифное и нетарифное регулирования российского рынка свинины. 2-Нормативно-правовые акты таможенно-тарифное и нетарифное регулирования российского рынка свинины
 4. Содержание выпускной квалификационной работы (перечень подлежащих разработке вопросов): 1. Правовые аспекты таможенно – тарифного и нетарифного регулирования российского рынка свинины в условиях ЕАЭС. 2. Анализ воздействия мер тарифного и нетарифного регулирования на российский рынок свинины. 3. Проблемы и перспективы, связанные с применением тарифных и нетарифных методов регулирования российского рынка свинины в условиях ЕАЭС
 5. Перечень материалов приложения: (наличие чертежей, таблиц, графиков, схем, программных продуктов, иллюстративного материала и т.п.): 12 рисунков, 10 таблиц.
 6. Дата выдачи задания 26.01.2022
- Руководитель выпускной квалификационной работы: Мирошниченко Татьяна Александровна, доцент, к.г.н.

Задание принял к исполнению (дата): 26.01.2022 г


(подпись студента)

РЕФЕРАТ

Дипломная работа содержит 76 стр., 10 таблиц, 12 рисунков, 34 источника

ТАМОЖЕННО-ТАРИФНОЕ И НЕТАРИФНОЕ РЕГУЛИРОВАНИЕ, ИМПОРТ, ЭКСПОРТ, СВИНИНА, КВОТИРОВАНИЕ, ТАРИФНЫЕ КВОТЫ В ЕАЭС

В данной работе рассмотрены понятия и сущность таможенно-тарифного и нетарифного регулирования, особенности применения тарифных квот в условиях функционирования ЕАЭС, проанализировано таможенно-тарифное и нетарифное регулирование внешней торговли в РФ на примере мяса, в частности свинины. Также рассмотрены проблемы и перспективы применения таможенно-тарифного и нетарифного регулирования рынка свинины в РФ.

Объект работы – таможенно-тарифное и нетарифное регулирование рынка свинины в РФ.

Предмет работы – механизм таможенно-тарифного и нетарифного регулирования рынка свинины в РФ в условиях функционирования ЕАЭС.

Цель работы – изучение таможенно-тарифного и нетарифного регулирования мяса в РФ, в частности рынка свинины в условиях функционирования ЕАЭС.

СОДЕРЖАНИЕ

Введение	5
1 Правовые аспекты тарифного и нетарифного регулирования российского рынка свинины в условиях ЕАЭС	7
1.1 Место мяса и мясных пищевых субпродуктов в ТН ВЭД ЕАЭС	7
1.2 Особенности таможенного регулирования российского рынка мяса в условиях ЕАЭС	15
2 Анализ воздействия мер тарифного и нетарифного регулирования на российский рынок свинины	21
2.1 Российский рынок мяса: собственное производство и потребление по видам продукции и место свинины на российском рынке	21
2.2 Особенности импорта и экспорта свинины в России (рынок ЕАЭС и третьи страны): географическая структура	32
2.3 Меры тарифного регулирования российского рынка свинины и их результативность	38
2.4 Меры нетарифного регулирования российского рынка свинины	46
3 Проблемы и перспективы, связанные с применением тарифных и нетарифных методов регулирования российского рынка свинины в условиях ЕАЭС	50
3.1 Факторы, оказывающие наибольшее влияние на российский рынок свинины	50
3.2 Проблемы и пути решения, связанные с применением тарифных и нетарифных методов регулирования рынка свинины в Евразийском экономическом союзе	61
3.3 Перспективы, связанные с применением тарифных и нетарифных методов регулирования рынка свинины в Евразийском экономическом союзе	66
Заключение	70
Библиографический список	74

ВВЕДЕНИЕ

Таможенно-тарифное и нетарифное регулирование импорта и экспорта является важной частью международных отношений. Оно является одним из самых важных аспектов перемещения товаров через таможенную границу.

Разрешение проблемных вопросов и ситуаций таможенно-тарифного и нетарифного регулирования в России является актуальным, так как Россия в настоящее время активно борется за улучшение своего положения на международном рынке, и таможенное регулирование является значимым инструментом решения внутренних экономических и социальных проблем.

Для анализа таможенно-тарифного и нетарифного регулирования импорта и экспорта в РФ необходимо владеть информацией об основных статистических показателях.

Работа имеет традиционную структуру и включает в себя введение, основную часть, состоящую из 3 глав, заключение и библиографический список.

Целью данной работы является изучение таможенно-тарифного и нетарифного регулирования импорта и экспорта товаров РФ, а в частности импорта и экспорта свинины. Для достижения поставленной цели были определены следующие задачи:

- раскрыть понятие и сущность таможенно-тарифного и нетарифного регулирования рынка свинины;
- провести анализ правовой основы таможенно-тарифного и нетарифного регулирования рынка свинины;
- исследовать организацию деятельности таможенных органов РФ по таможенному контролю импорта и экспорта мяса, а в частности свинины;
- изучить показатели таможенно-тарифного и нетарифного регулирования рынка мяса и свинины в частности;
- рассмотреть особенности таможенно-тарифного и нетарифного регулирования ввоза и вывоза свинины в условиях ЕАЭС;

- провести анализ воздействия мер тарифного и нетарифного регулирования на мясную отрасль, а в частности на рынок свинины, в условиях ЕАЭС в целом, и за 2001-2022 года конкретно;

- проанализировать влияние различных факторов на цену свинины на российском рынке;

- выявить проблемы и перспективы, связанные с применением тарифных и нетарифных методов регулирования рынка свинины в РФ в условиях ЕАЭС.

На основании анализа полученных данных сделать вывод о развитии таможенно-тарифного и нетарифного регулирования мясной отрасли в РФ, а в частности рынка свинины.

В процессе работы выполнялся статистический анализ по теме исследования, анализировалось воздействие таможенно-тарифных и нетарифных инструментов, а также различных факторов на российский рынок свинины.

При написании данной работы использовались следующие методы: анализ, синтез и систематизация учебной литературы и электронных источников, а также методы математической статистики.

Информационная база – статистические данные Федеральной Таможенной Службы, Евразийской экономической комиссии, Министерства сельского хозяйства, нормативно-правовые акты ЕАЭС, ЕЭК и РФ, учебная и научная литература по данной теме, а также публикации в научных изданиях.

1 ПРАВОВЫЕ АСПЕКТЫ ТАРИФНОГО И НЕТАРИФНОГО РЕГУЛИРОВАНИЯ РОССИЙСКОГО РЫНКА СВИНИНЫ В УСЛОВИЯХ ЕАЭС

1.1 Место мяса и мясных пищевых субпродуктов в ТН ВЭД ЕАЭС

Товарная номенклатура внешнеэкономической деятельности (ТН ВЭД ЕАЭС) – классификатор товаров, применяемый при проведении таможенных операций декларантами и сотрудниками таможенных органов. Классификатор ТН ВЭД поделен на разделы, группы, товарные позиции, субпозиции и подсубпозиции.

В соответствии со статьей 51 Таможенного Кодекса ЕАЭС, объектами обложения таможенными платежами, такими как: налог на добавленную стоимость, различные таможенные сборы, таможенные пошлины, являются товары, строго перемещаемые через таможенную границу ЕАЭС.

Именно для правильного определения кода товара и, непосредственно, соответствующего размера таможенного платежа за его импорт/экспорт ввели Единую таможенную номенклатуру внешнеэкономической деятельности Евразийского Экономического Союза.

В зависимости от выбранной декларантом таможенной процедуры, в отношении перемещаемых через границу товаров и продуктов, осуществляется уплата таможенных платежей: налогов, сборов, пошлин.

В таблице 1 представлены виды ставок импортных таможенных пошлин. Таблица 1 – Ставки импортных таможенных пошлин в ЕАЭС

Укрупненные товарные группы ТН ВЭД ЕАЭС	До 2015 года ¹	2015 год-2018 год ²	2018 год – по настоящее время ³
01-24	0%-16,62% от 23,33 евро за 1000 кг, до 24,94 евро за 1000 кг.	0%-65% от 3%, но не менее 0,01 евро за 1 кг, до 50%, но не менее 1 евро за 1 кг	0%-25% от 5%, но не менее 0,015 евро за 1 кг, до 80%, но не менее 0,7 евро за 1 кг.

¹ Постановление правительства Об утверждении ставок вывозных таможенных пошлин на товары, вывозимые из Российской Федерации за пределы государств - участников соглашений о Таможенном союзе, и о признании утратившими силу некоторых актов Правительства Российской Федерации <http://static.government.ru/media/files/41d48932747a691207e4.pdf>

² ТН ВЭД ТС и Единый таможенный тариф Таможенного союза 2015 года <https://roستeststandart.ru/kody-tnved-2015.html>

³ Единый таможенный тариф Евразийского экономического союза <http://www.eurasiancommission.org/ru/act/trade/catr/ett/Pages/default.aspx>

Укрупненные товарные группы ТН ВЭД ЕАЭС	До 2015 года	2015 год-2018 год	2018 год – по настоящее время
01-24		0,4 евро за 1 кг 11,7%, но не менее от 0,144 евро за 1 кг, до 0,054 евро за 1 л, от 140 долларов США за 1000 кг, до 340 долларов США за 1000 кг,	от 140 долларов США за 1000 кг, до 340 долларов США за 1000 кг, от 0,12 евро за 1 кг, до 0,28 евро за 1 кг, от 1,4 евро за 1 л, до 2 евро за 1 л,
25-27	3,75%-30%	0%-10%	0%-10%
28-40		0%-15,5 от 6,7%, но не менее 0,04 евро за 1 кг, до 15,5, но не менее 0,23 евро за 1 кг от 16%, но не менее 4,34 евро за 1 шт., до 18, но не менее 3,72 евро за 1 шт.	0%-15% от 0,05 евро за 1 кг, до 0,13 евро за 1 кг, 4,5 плюс 0,02 евро за 1 кг, 15, но не менее 2,02 евро за 1 шт.
41-43	450 евро за 1000 кг от 10%, но не менее 70 евро за 1000 кг, до 10%, но не менее 206 евро за 1000 кг	0%-17,7%	0%-15%
44-49	13% от 5%, но не менее	0%-17,2% 11,7%, но не менее	0%-13% 5%, но не менее 0,1
	6 евро за 1 м ³ , до 80%, но не менее 55,2 евро за 1 м ³	0,22 евро за 1 кг	евро за 1 кг
50-67		0%-16,7% от 8,8%, но не менее 0,34 евро за 1 м ² , до 13,8%, но не менее 0,42 евро за 1 м ² 10%, но не менее 2,09 евро за 1 кг 1,75 евро за 1 пару от 4,5%, но не менее 0,56 евро за 1 пару, до 5,2%, но не менее 0,71 евро за 1 пару	0%-15% 0,17 евро за 1 кг, от 0,2 евро за 1 м ² , до 0,38 евро за 1 м ² , от, 10% плюс 0,038 евро за 1 кг, до 10%, но не менее 0,25 евро за 1 кг, от 2,2 евро за 1 кг, до 2,6 евро за 1 кг, от 10, но не менее 1,88 евро за 1 кг, до 10%, но не менее 2,25 евро за 1 кг, от 0,28 евро за 1 пару, до 1,5 евро за 1 пару
68-71	0%-6,5%	0%-18%; 13,8, но не менее 3,5 евро за кг	0%-18% 3 евро за 1 кг

Укрупненные товарные группы ТН ВЭД ЕАЭС	До 2015 года	2015 год-2018 год	2018 год – по настоящее время
72-83	4,88% - 6,5% от 23,33%, но не менее 560 евро за 1000 кг, до 40%, но не менее 304 евро за 1000 кг	0%-18% 11,18 евро за 1000 шт. 10,7%, но не менее 16,13 евро за 1000 шт. 0,2 евро за 1 кг	0%-15% 13,2 евро за 1000 шт. 0,2 евро за 1 кг,
84-97		0%-18.8% от 13,3%, но не менее 14 евро за 1 шт., до 16,7, но не менее 0,035 евро за 1 шт. 1 евро за 1 см ³ объема двигателя, от 10%, но не менее 0,13 евро за 1 см ³ , до 13%, но не менее 0,13 евро за 1 см ³ , 0,58 евро за 1 кг, от 15%, но не менее 0,43 евро за 1 кг, до 18%, но не менее 1,58 евро за 1 кг	0%-15% от 1 евро за 1 см ³ объема двигателя, до 3,2 евро за 1 см ³ объема двигателя, от 10%, но не менее 0,18 евро за 1 см ³ объема двигателя до 20%, но не менее 0,8 евро за 1 см ³ объема двигателя, от 8 плюс 0,05 евро за 1 кг, до 10% плюс 0,08 евро за 1 кг

В итоге рассмотрения данного вопроса можно сказать, что с вступлением России в Таможенный союз ЕАЭС происходит увеличение видов и способов взимания таможенных пошлин по различным укрупненным товарным группам. Больше распространение получают специальные и комбинированные таможенные пошлины.

Расчёт импортных таможенных пошлин идёт из базы для исчисления таких пошлин.

Данные ставки являются едиными, и не изменяются в зависимости от лиц, которые вывозят из РФ товары и транспортные средства.

Перечень товаров, к которым применяются вывозные таможенные пошлины, а так же их ставки устанавливаются Правительством России.

В таблице 2 представлены виды ставок вывозных таможенных пошлин которые используются в настоящий момент.

Таблица 2 – Вывозные таможенные пошлины в РФ на 01.01.2021 года⁴

Группа ТН ВЭД	Вид ставки
03 Рыба ракообразные, моллюски и прочие водные беспозвоночные	5% от таможенной стоимости товара
12 Масличные семена и плоды, прочие семена, плоды и зерно; лекарственные растения и растения для технических целей; солома и фураж	от 6,5%, но не менее 9,75 евро за 1000 кг, до 6,5%, но не менее 11,4 евро за 1000 кг
27 Топливо минеральное, нефть и продукты их перегонки; битуминозные вещества; воски минеральные	от 0 долларов США за 1000 кг, до 88 доллара США за 1000 кг
29 Органические химические соединения	от 18,8 доллара США за 1000 кг, до 70,4 доллара США за 1000 кг
41 Необработанные шкуры (кроме натурального меха) и выделенная кожа	200 евро за 1000 кг от 10%, но не менее 90 евро за 1000 кг, до 10%, но не менее 206 евро за 1000 кг
44 Древесина и изделия из нее, древесный уголь	от 5%, но не менее 6 евро за 1м ³ до 80% , но не менее 55,2 евро за 1м ³ , 100 евро за 1м ³
72 Черные металлы	5%, но не менее 5 евро за 1000 кг
74 Медь и изделия из нее	10%, но не менее 84 евро за 1000 кг
75 Никель и изделия из него	10%, но не менее 240 евро за 1000 кг
76 Алюминий и изделия из него	10%, но не менее 76 евро за 1000 кг
78 Свинец и изделия из него	10%, но не менее 35 евро за 1000 кг
79 Цинк и изделия из него	10%, но не менее 60 евро за 1000 кг
81 Прочие драгоценные металлы; металлокерамика; изделия из них	от 10%, но не менее 75 евро за 1000 кг, до 20%, но не менее 138 евро за 1000 кг
86 Железнодорожные локомотивы или моторные вагоны трамвая, подвижной состав и их части	5% от таможенной стоимости товара

Из сказанного становится очевидным то что, вывозные таможенные пошлины распространяются не на всю товарную групп, а на отдельные товары, которые представлены в данной группе. Исходя из этого, можно сделать вывод, что экспортные пошлины встречаются гораздо реже импортных, так как распространяются в основном на сырьевые товары. Таможенные органы, при взимании вывозных пошлин, в основном взимают комбинированные вывозные пошлины, то есть те, которые исчисляются в евро за одну единицу товара или продукта.

⁴ Ставки вывозных таможенных пошлин <https://base.garant.ru/108095/>

В товарной номенклатуре внешнеэкономической деятельности мясо и мясные пищевые субпродукты входят в раздел 1. «Живые животные; продукты животного происхождения». Рассматриваемый продукт причисляется к товарной группе 02 «Мясо и пищевые мясные субпродукты». В свою очередь, группа 02 ТН ВЭД подразделяется на 10 товарных позиций:

- 0201 «Мясо крупного рогатого скота, свежее или охлажденное»;
- 0202 «Мясо крупного рогатого скота, замороженное»;
- 0203 «Свинина свежая, охлажденная или замороженная»;
- 0204 «Баранина или козлятина свежая, охлажденная или замороженная»;
- 0205 «Мясо лошадей, ослов, мулов или лошаков, свежее, охлажденное или замороженное»;
- 0206 «Пищевые субпродукты крупного рогатого скота, свиней, овец, коз, лошадей, ослов, мулов или лошаков, свежие, охлажденные или замороженные»;
- 0207 «Мясо и пищевые субпродукты домашней птицы, указанной в товарной позиции 0105, свежие, охлажденные или замороженные»;
- 0208 «Прочие мясо и пищевые мясные субпродукты, свежие, охлажденные или замороженные»;
- 0209 «Свиной жир, отделенный от тощего мяса, и жир домашней птицы, не вытопленные или не извлеченные другим способом, свежие, охлажденные, замороженные, соленые, в рассоле, сушеные или копченые»;
- 0210 «Мясо и пищевые мясные субпродукты, соленые, в рассоле, сушеные или копченые; пищевая мука тонкого и грубого помола из мяса или мясных субпродуктов».⁵

Также в каждой товарной позиции содержатся различные субпозиции и подсубпозиции. Они служат для более точного и детального определения индивидуального кода ТН ВЭД ЕАЭС для товара. Это нужно для того, чтоб определить лучшую ставку таможенной пошлины и знать особенности процедуры таможенного оформления.

⁵ Товарная номенклатура внешнеэкономической деятельности ЕАЭС.

Более подробную структуру товарных позиций, субпозиций и подсубпозиций можно изучить в товарной номенклатуре внешнеэкономической деятельности.

Из-за того, что мясо является одним из наиболее важных продуктов питания, ему будет уделяться повышенное внимание, в частности его качественным характеристикам, для того чтобы мясо соответствовало всем общепринятым государственным стандартам.

Основной стандарт, применяемый к продуктам мясной отрасли это ГОСТ от 18 ноября 2014 года № 33102-2014.

Вид убойных животных, возраст, упитанность, пищевая и энергетическая ценность, способ разделки, термическое состояние – это основные признаки, по которым нужно классифицировать мясо и мясные субпродукты.

По каждому признаку классификации мяса и мясных продуктов имеются свои типы, группы и подразделения.

Например, по термической обработке мясную продукцию подразделяют на такие категории как: парное, остывшее, охлаждённое, подмороженное, замороженное и размороженное в естественных условиях, под влиянием окружающей среды и температуры.

Если говорить о возрасте животных, то можно сказать, что уровень жесткости продукта зависит именно от него. Чем старше было животное, тем жестче мясо. А так же изменяется цвет мышц и жира.

От упитанности зависит химический состав, вкус и аромат мяса. По упитанности мясо разделяют в соответствии со степенью выступления костей, отложению жира и формированием мышечной ткани.

Способ разделки также имеет важное значение в классификации мяса и мясных продуктов. Различают такие способы разделки как: туши, полутуши, четвертины и отрубы.

В соответствии с ГОСТом 33102-2014 «Продукция мясной промышленности. Классификация», большинство видов мяса подразделяют по упитанности на 1 и 2 категории. Но в отношении свинины ситуация немного

другая. У свиного мяса имеется подразделение на свинину беконную, свинину жаренную и мясную, а так же поросята. Остальные виды мяса не могут подразделяться на категории, идентичные свиного мяса.

В нижеприведённой таблице 3, представлена пищевая ценность, энергетическая ценность, а так же содержание воды, белков, жиров, золы и минеральных веществ различных видов мяса.

Стоит отметить, что процент углеводов у мяса и мясных продуктов не имеется вообще.

Таблица 3 – Химический состав и пищевая ценность мяса⁶

Вид мяса	Содержание основных веществ на 100 г съедобной части										Энергетическая ценность, ккал/кДж
	%				минеральных веществ, мг%						
	вода	белки	жиры	зола	Na	K	Ca	Mg	P	Fe	
Баранина категории I	67,6	16,3	15,3	0,8	60	270	9	18	178	2	203/849
Баранина категории II	69,3	20,8	9	0,9	75	345	11	22	215	2,3	164/686
Буйволятина категории I	66,8	19	13,8	1	-	-	11	25	197	2,2	195/816
Буйволятина категории II	72,3	20,8	5,8	1	-	-	-	-	-	-	135/565
Верблюжatina	70,7	18,9	9,4	1	-	-	-	-	-	-	160/669
Говядина категории I	67,7	18,9	12,4	1	60	315	9	21	198	2,6	187/782
Говядина категории II	71,7	20,2	7	1,1	65	334	10	23	210	2,8	144/602
Козлятина категории I	63,5	17,4	18,2	0,9	-	-	-	-	-	-	240/1005
Козлятина категории II	73,8	20,6	4,3	1,2	-	-	-	-	-	-	125/524
Конина категории I	69,6	19,5	9,9	1	50	370	13	23	85	3,1	167/699
Конина категории II	73,9	20,9	4,1	1,1	-	-	-	-	-	-	120/502
Мясо кролика	65,3	20,7	12,9	1,1	-	364	7	25	246	4,4	199/833
Мясо яка	75,3	20	3,5	1,2	-	339	12	24	216	3	112/469
Оленина категории I	71	19,5	8,5	1,1	77	325	15	22	220	3	155/649

⁶ Шепелев А. Ф., Кожухова О. М., Туров А. С.. Товароведение и экспертиза мяса и мясных товаров. Учебное пособие. 2001

Вид мяса	Содержание основных веществ на 100 г съедобной части										Энергетическая ценность, ккал/кДж
	%				минеральных веществ, мг %						
	вода	белки	жиры	зола	Na	K	Ca	Mg	P	Fe	
Оленина категории II	73,3	21	4,5	1,2	-	305	10	21	194	2,7	125/523
Свинина беконная	54,8	16,4	27,8	1	57	272	8	24	182	1,8	316/1322
Свинина жирная	38,7	11,4	49,3	0,6	40	189	6	17	130	1,3	489/2046
Свинина мясная	51,6	14,6	33	0,8	51	242	7	21	164	1,6	355/1485
Телятина категории I	77,2	19,7	2	1,1	108	344	11	24	189	1,7	97/406

Подводя итог, вышесказанному, можно сказать, что огромное значение в определении качества мяса вносят такие факторы как: возраст животного, его порода, принадлежность к полу, категория упитанности, содержание этого животного, а так же условия питания и кормления.

Именно мясо является ключевым и одним из основных продуктов питания на нашей планете не только в настоящее время, но и начиная с самых древних времен. В отношении данного продукта происходит очень много попыток фальсификации, то есть осознанного обмана, путём подделки объекта купли-продажи с корыстной целью. В случае таких действий, таможенные органы должны пресекать нарушения таможенного законодательства, так как много недобросовестных участников ВЭД пытаются уклониться, тем самым, от уплаты таможенных платежей, сообщая таможене о том, что провозят более дешевое мясо, чем оно является на самом деле. Всё это приводит к нарушению таможенной статистики, а главное к немалым денежным потерям со стороны государства, именно для предотвращения этого производятся различные товароведческие, фитосанитарные и другие экспертизы. Главная проблема при ввозе/вывозе мяса является определение вида мяса, так как в сортовых разрубках полутуш и туш не видно детального строения мышц и костей. Именно поэтому,

к примеру, отличить мясо курицы от мяса индейки очень сложно. Но в отношении мяса убойных животных, отличия найти, наоборот, очень легко, так как обращается внимание на состояние сухожилий, жира, запах, цвет ткани и так далее.

1.2 Особенности регулирования российского рынка мяса в условиях ЕАЭС

Мясо – это особенный продукт, перемещаемый и хранимый в специальных условиях. Ввоз мяса на территорию РФ невозможен без прохождения процедуры таможенного оформления. Так же, при перемещении через границу мясо и мясные продукты подвергают ветеринарной экспертизе, получая оценку на соответствие ГОСТам⁷

В месте пересечения таможенной границы, в определенном пункте таможенного контроля товар и ТС, перевозящее данный товар, досматривается.

Этапы предварительного досмотра:

1.Регистрация. Декларант обязан подать заявку на декларирование, заявив в документальном варианте сведения об ввозимом или вывозимом багаже.

2.Определение кода ТН ВЭД. Вид товара определяют в соответствии с товарной номенклатурой. Согласно классификационному коду в последующем определяют ставки пошлины, а также налог.

3. Определение таможенной стоимости. Непосредственно, декларанту следует определить таможенную стоимость багажа. Конкретно с таможенной стоимости рассчитываются НДС, а также таможенная пошлина.

Затем наступает процедура таможенного оформления:

1. Проверяются свидетельства. Таможенный орган, в частности инспектор таможенной службы, исследует документацию, сравнивая сведения между собой. Особенное внимание уделяется таможенной стоимости. В случае если она окажется сомнительно низкой, ее потребуют обосновать, к примеру, показав чеки. Чтобы избежать этого, определенно нужно рассмотреть и понимать поро-

⁷ Применение тарифных квот в отношении импорта мясной продукции в переходный период официальный сайт Торгово-промышленной палаты РФ, 2013-2019. [Электронный ресурс]

говые показатели таможенной стоимости для всех видов товаров.

2. Таможенный орган совершает досмотр перемещаемого груза и транспортного средства. Инспектор смотрит сходятся ли фактически предъявленные документы заявленным данным.

3. Разрешение на выпуск товаров. После досмотра багажа и проверки документов ТО разрешает или запрещает выпуск с таможни.

Если участник внешнеэкономической деятельности захочет провезти товар незаконно, то есть без таможенных формальностей (растаможки), тогда таможенный орган примет решение о конфискации товара в пользу государства. Именно поэтому таможенное оформление является обязательным.

Не нужно забывать о ветеринарном контроле мяса, по этой причине с целью его растаможки необходимо подобрать таможенный пункт, оснащенный лабораторией.

В случае если по документам нет вопросов, период растаможки составит не более одного дня. Если прибегнуть к услугам таможенного брокера, данная процедура займет 3-4 часа. Для мясной продукции срок таможенного оформления представляет немаловажную значимость.

Не следует забывать о товаре из государств санкционного перечня. Некоторые товары пока запрещены к импорту в Российскую Федерацию. Сюда причисляется аграрная продукция, сырьевые материалы и продовольствие, а так же мясо.

Частью государственного контроля является ветеринарный контроль, к такому виду контроля относится контроль за соблюдением ветеринарного законодательства России, применяемый в специально отведённых пунктах и лабораториях. Существует строгий ветеринарный контроль. Он является частью санитарно-эпидемиологического контроля и проводится в пограничных пропускных пунктах.

К товарам, относящимся к обязательному ветеринарному контролю следует классифицировать все товары и продукты, связанные с животным миром. К примеру, сюда относятся товары животноводства, рыбной сферы, препараты

на основе натуральных животных материалов и компонентов, живые животные, а так же рога, шкуры, корма, кости и так далее.

Немаловажно также понимать, что мясо подлежит обязательной сертификации. Необходимо оформить сертификат соответствия технического регламента РФ, получить ветеринарный сертификат, а также декларацию соответствия.

Для того чтобы участник ВЭД мог растаможить мясопродукты и мясо, ему нужно подготовить ряд основных документов для предъявления таможенному органу:

- 1) декларация о соответствии ТР;
- 2) ветеринарный сертификат;
- 3) свидетельство о государственной регистрации;
- 4) разрешение на импорт.

Каждый год Правительство РФ определяет перечень уполномоченных импортеров и определяет для них размер квот. Следовательно, одним из разрешительных документов будет являться документ о получении квоты.

Неотъемлемым этапом таможенного оформления мясной продукции является ветеринарный контроль. Этот процесс производится не только после ввоза продукта на территорию ЕАЭС, но и, непосредственно, перед началом таможенного оформления. Стоит отметить, что для такого вида контроля предусмотрен ряд контрольных мероприятий:

1. Контроль всех документов (Документальный контроль). Таможенным органом проверяется достоверности и оригинальности ввозного ветеринарного сертификата и разрешения на ввоз от Россельхознадзора.

2. Таможенный досмотр. На данном этапе проверяется полнота и правильность информации, заполненной на маркировке. Должны быть указаны наименование, контактные данные, транспортная накладная. Важным моментом является то, что без устранения данных нарушений товар не разрешат к выпуску.

3. Лабораторный контроль. Уполномоченные лица берут пробы и образцы продукции, проводят лабораторный контроль и составляют заключение. Это

делается для того чтобы определить качество мяса и пресечь проникновение инфекции на таможенную территорию ЕАЭС.

Таможенный орган должен потребовать следующие документы:

- 1) инвойс;
- 2) CMR (транспортные накладные);
- 3) внешнеэкономический контракт со всеми его дополнениями;
- 4) сертификат качества;
- 5) ветеринарное свидетельство страны происхождения продукта.

По итогам прошедшего вет контроля товар должен быть разрешен к выпуску, запрещен к ввозу, задержан или возвращен для доработки. Продолжительность вет. контроля 90 минут.

В соответствии с ТН ВЭД ЕАЭС, мясо относится к товарной группе 02 (таблица 4). Исходя из выбранного кода ТН ВЭД, определяется размер таможенной пошлины и НДС. В зависимости от преференций страны импортёра варьируется размер НДС, он может быть как 10%, так и 20% от общей таможенной стоимости. Минимальная ставка таможенной пошлины равна 0, а максимальная доходила до 80%.

Таблица 4 – Коды мяса в соответствии с ТН ВЭД ЕАЭС⁸

Название	Код по ТН ВЭД
Мясо КРС, свежее или охлажденное	0201
Мясо КРС, замороженное	0202
Свинина свежая, охлажденная или замороженная	0203
Мясо и ПС домашней птицы свежие, охлажденные или замороженные	0207
Мясо соленое, сушеное или копченое, в рассоле	0210

⁸ Единый перечень товаров, подлежащих ветеринарному контролю и надзору с изменениями и дополнениями от 31.03.17 <http://base.garant.ru/12148539/f7ee959fd36b5699076b35abf4f52c5c/>

К импорту некоторого вида мяса применяется квотирование.

Таможенное оформление товаров в рамках ввозных и вывозных квот производится в соответствии с Приложением №7 к Договору о Евразийском экономическом союзе.⁹

Таможенный орган не вправе начать процесс таможенного оформления, если ему не будут предоставлены лицензии на импорт или экспорт, заверенные уполномоченным ведомством.

Инспектор таможенного органа первым делом смотрит на графу 39 ДТ, именно там он узнает действуют квоты на данный товар или нет. В этой графе инспектор видит остаток тарифной квоты по данному товару, без учета настоящей таможенной декларации.

До передачи ДТ оригинал лицензии представляется владельцем для постановки на контроль в таможенный орган того государства-члена ЕАЭС, на территории которого зарегистрирован владелец лицензии (рис.1), а именно:

- в таможенный орган, в подчинении которого находятся таможенные органы (структурные подразделения), в которых планируется произвести таможенное декларирование всех квотируемых товаров;

- в таможенный орган по месту нахождения владельца лицензии, если планируется произвести таможенное декларирование квотируемых товаров в таможенных органах (структурных подразделениях), подчиненных разным таможенным органам.

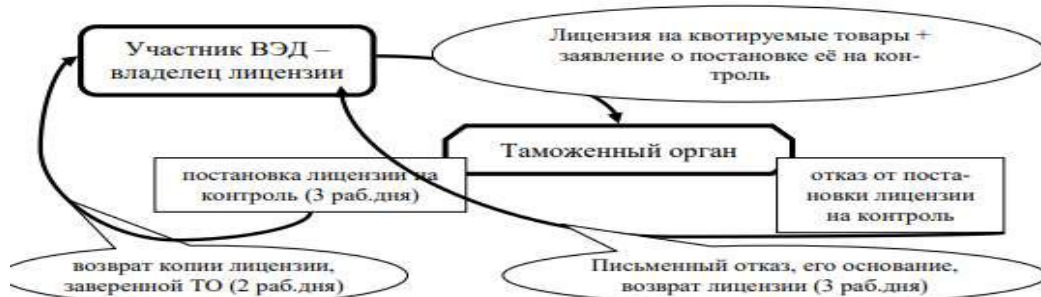


Рисунок 1 - Постановка лицензии на контроль в таможенные органы до экспорта/импорта квотируемых товаров¹⁰

⁹ «Протокол о мерах нетарифного регулирования в отношении третьих стран». Приложение N 7 к Договору о Евразийском экономическом союзе. <http://base.garant.ru/2567510/> -

¹⁰ Конева С.В., Ларин Д.А. Нетарифное регулирование внешнеэкономической деятельности: Лицензии, разрешения, сертификаты - М.: Норма, 2016. - 124 с.

Причем владелец лицензии, либо уполномоченное надлежащим образом им лицо, одновременно с оригиналом лицензии представляет в таможенный орган письменное заявление о постановке лицензии на контроль в произвольной форме с необходимыми сведениями. Постановка лицензии на контроль осуществляется в срок, не превышающий 3 рабочих дней со дня регистрации заявления в таможенном органе. В случае отказа от постановки лицензии на контроль таможенный орган в срок, не превышающий 3 рабочих дней со дня регистрации в таможенном органе заявления, направляет ее владельцу письменный отказ в постановке лицензии на контроль с приложением оригинала лицензии и указанием основания такого отказа.

Выпуск квотируемых товаров ТО производится согласно наименованию товаров, расположенных в заверенной реплике лицензии, и в числе, не превышающем число лицензируемого товара, показанном в заверенной копии лицензии.

Списание количества товара, непосредственно в сторону лицензии осуществляется, когда происходит его выпуск, согласно с первой сообщенной таможенной процедурой, исключая таможенную процедуру таможенного транзита.

Таможенный орган не допускает выпуск лицензируемых товаров в случаях исчерпания количества квоты, указанной в заверенной копии лицензии.¹¹

Таким образом осуществляется таможенное оформление и таможенный контроль квотируемых товаров, причем к перемещению через таможенную границу ЕАЭС допускаются квотируемые товары по лицензиям, которые поставлены на контроль в таможенных органах и в количестве, установленном в лицензии, разовой поставкой, либо разбитием на несколько поставок, с условием, что в сумме они не превысят установленной в лицензии квоты.

¹¹Сидоров В.Н. Таможенное право: учебник для академического бакалавриата / В.Н. Сидоров. – М.: Юрайт, 2015. - 512 с.

2 АНАЛИЗ ВОЗДЕЙСТВИЯ МЕР ТАРИФНОГО И НЕТАРИФНОГО РЕГУЛИРОВАНИЯ НА РОССИЙСКИЙ РЫНОК СВИНИНЫ

2.1 Российский рынок мяса: собственное производство и потребление по видам продукции и место свинины на российском рынке

Мясо является одним из ключевых продуктов питания населения РФ. Оно пользуется постоянным и неизменным спросом. Для Российской Федерации рынок мясо имеет огромное значение и является одним из основных и крупных продуктовых рынков.

По мере развития АПК В РФ всё важнее становится вариант выхода на новые зарубежные рынки. Мы можем наблюдать динамику улучшения производства животноводческой сферы.

Можно сказать, что проблемы рентабельности производства и внутренних цен появляются именно из-за увеличения объёма производства мяса на фоне самообеспеченности отечественным мясом, а так же сложностью с выходами на новые внешние рынки.

Объём производства мяса и мясных субпродуктов в России по итогам 2020 года составил 11,2 млн. тонн в убойном весе, превзойдя статистику 2019 года почти на 3,3%, это можно наблюдать на рисунке 2. Доля России в мировом производстве составляет около 4,2%. Больше половины производства по-прежнему приходится на долю мяса птицы, однако в последние годы наблюдается постепенное сокращение данного сегмента. Доля мяса сельскохозяйственной птицы в общем объёме производства мясной промышленности снизилась за последние 4 года с 62,2% до 55,9%. Спад объёмов производства в 2020 году составил 1,5% к уровню 2019 года.

Производство исключительно мяса в России в 2021 году превысило показатель предыдущего года на 0,6% и достигло значения 3,1 млн. тонн.

Основных видов мяса: свинины, мяса КРС и т.д было произведено 290 тыс. тонн, что на 4,5% больше, чем в декабре 2020 года, и на 5,1% больше, чем в ноябре 2021 года. За 12 месяцев 2021 года производство составило 3,1 млн

тонн, что на 0,6% выше, чем за 12 месяцев прошлого года.

Свинины парной, остывшей или охлажденной в декабре 2021 года произведено 261 тыс. тонн, что на 4% больше, чем в декабре 2020 года, и на 5,9% больше, чем в ноябре 2021 года; говядины и телятины - 27,6 тыс. тонн, что на 10,1% больше, чем в декабре 2020 года, но на 2,1% меньше, чем в ноябре 2021 года.

Охлажденного мяса птицы в декабре 2021 года произведено 292 тыс. тонн - на 6,8% больше, чем в декабре 2020 года, и на 7,3% больше, чем в ноябре 2021 года; вареных колбасных изделий - 136 тыс. тонн, что на 0,3% меньше, чем в декабре 2020 года, но на 4,2% больше, чем в ноябре 2021 года.

ПРОИЗВОДСТВО МЯСА В РОССИИ, МЛН ТОНН

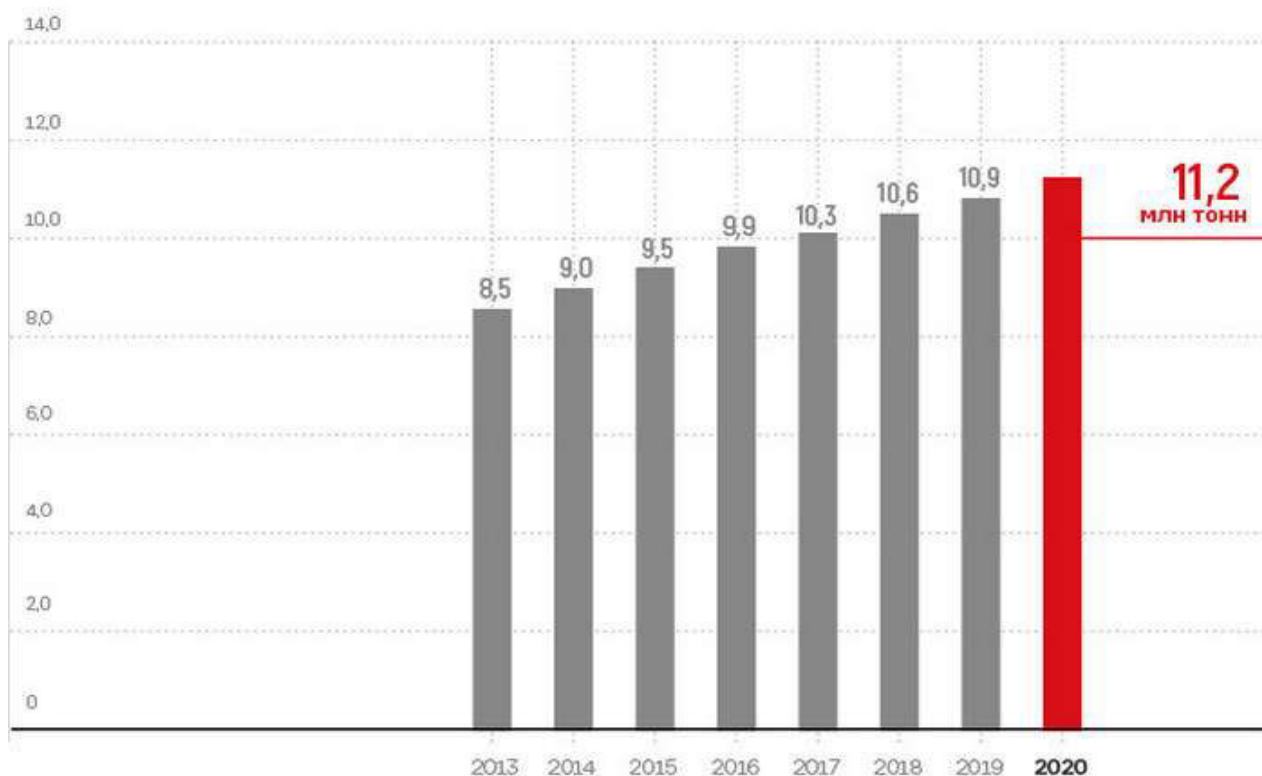


Рисунок 2 - Объем производства мяса в убойном весе в РФ за 2013-2020

ГГ, в МЛН ТОНН ¹²

¹² Юнисервис капитал. Как российский рынок мяса пережил 2020 год. <https://boomin.ru/articles/kak-rossiyskiy-rynok-myasa-perezhil-2020-god/>

На следующем рисунке, можно увидеть темпы роста производства мяса в РФ (рисунок 3). В прошедший 2020 год, темп роста составил 3,24%, значение показателя спало по сравнению с темпом роста 5,55% в 2013 году, это связано с сокращением покупательской способности россиян и небольшим спадом поставок мясного сегмента.

ТЕМП РОСТА

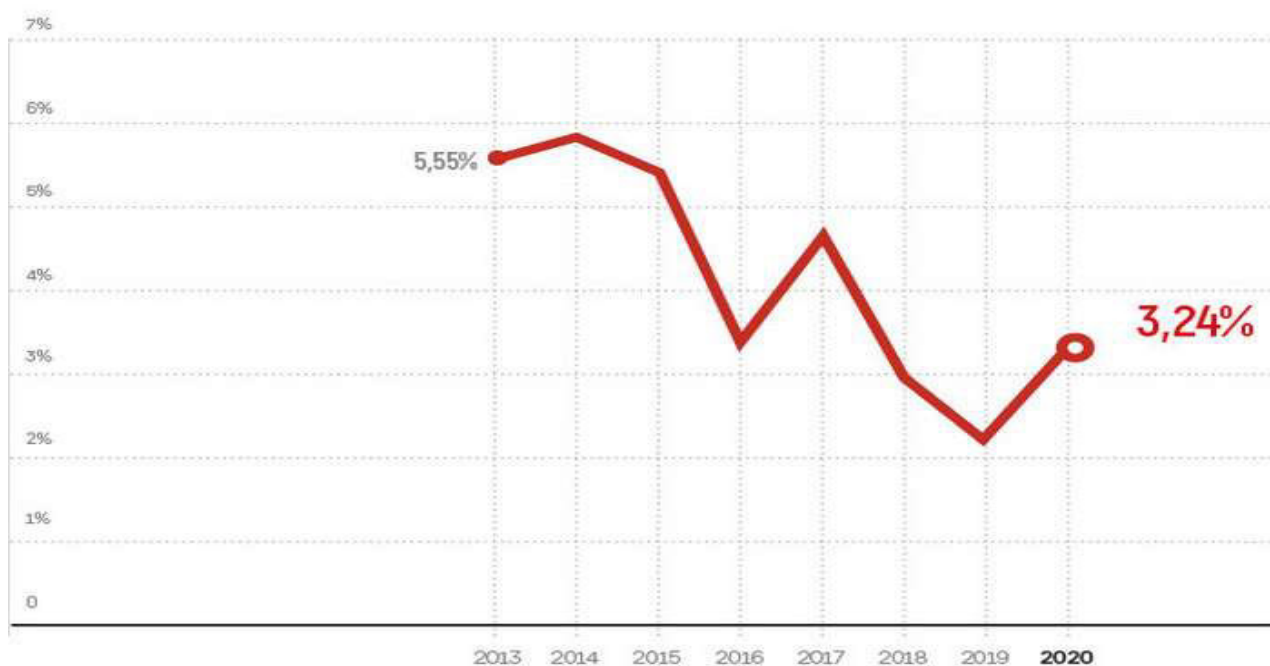


Рисунок 3 - Темпы роста производства мяса в РФ в 2013-2020 гг.¹³

Производство свинины в последние годы является единственным развивающимся и растущим сектором в мясной промышленности РФ. Всего за 2020 год было произведено около 3,4 млн т мяса и мясных субпродуктов, прирост объемов производства составил 10,4%. Росту объемов производства свинины способствует стабильный спрос на внутреннем рынке, а также высокий экспортный потенциал, обусловленный выходом российских производителей на азиатский рынок (рисунки 4, 5).

¹³ Юнисервис капитал. Как российский рынок мяса пережил 2020 год. <https://boomin.ru/articles/kak-rossiyskiy-rynok-myasa-perezhil-2020-god/>

**ПОТРЕБЛЕНИЕ В РОССИИ,
МЛН ТОНН**

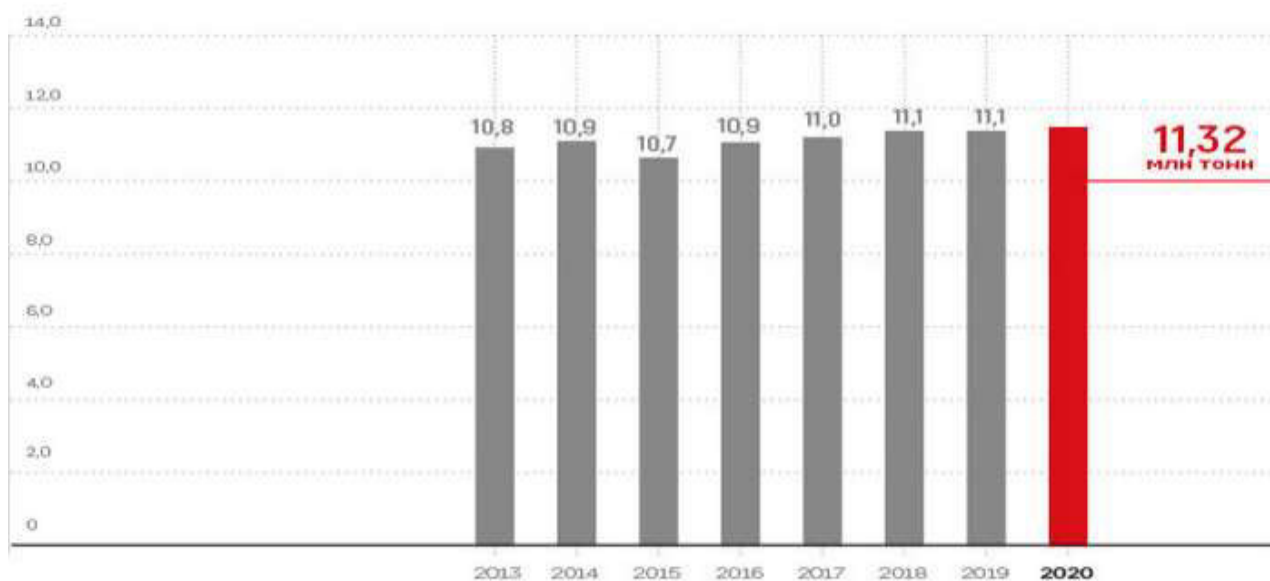


Рисунок 4 - Объём потребления мяса в РФ в 2013-2020 гг. , в млн. тонн

ТЕМП РОСТА

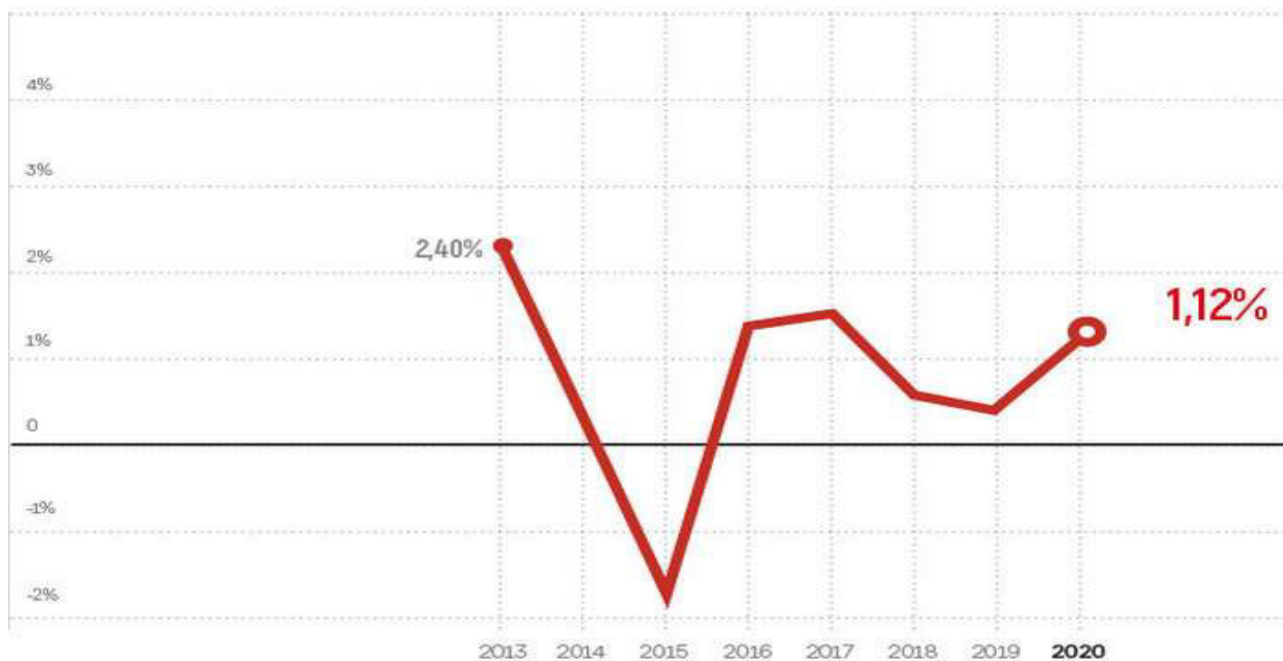


Рисунок 5 - Темпы роста потребления мяса в РФ в 2013-2020 гг¹⁴

¹⁴ Юнисервис капитал. Как российский рынок мяса пережил 2020 год. <https://boomin.ru/articles/kak-rossiyskiy-rynok-myasa-perezhil-2020-god/>

Проанализировав рисунки 4 и 5, можно прийти к выводу, что мяса потреблять стали больше, (вплоть до 1,1%) уже после спада в 2018–2019 гг. Резервы мясной продукции на окончание года впервые уменьшились после 3 лет увеличения. Вопреки сокращению покупательской способности жителей России, спрос покупателей на мясо оказался довольно значительным за счёт стимулирующей политики страны, а также отсутствия внешнего туризма. Обстоятельства самоизоляции привели к сокращению поставок в сектор, но снижение покупательской возможности стимулировало к перераспределению потребления в сторону наиболее недорогой продукции, в частности увеличился в 3,8% спрос на колбасные фабрикаты.

В соответствии со сведениями рейтинга, составленного изданием Агроинвестор, крупными изготовителями мяса в государстве стали группа Черкизово с результатом 884 миллионов тонн, агропромышленный холдинг Мираторг с производством 772 миллионов тонн, а также категория агропромышленных компаний Ресурс.

На рисунке 6 представлена информация о данных производства мяса и пищевых мясных субпродуктов за 2015-2020 гг.

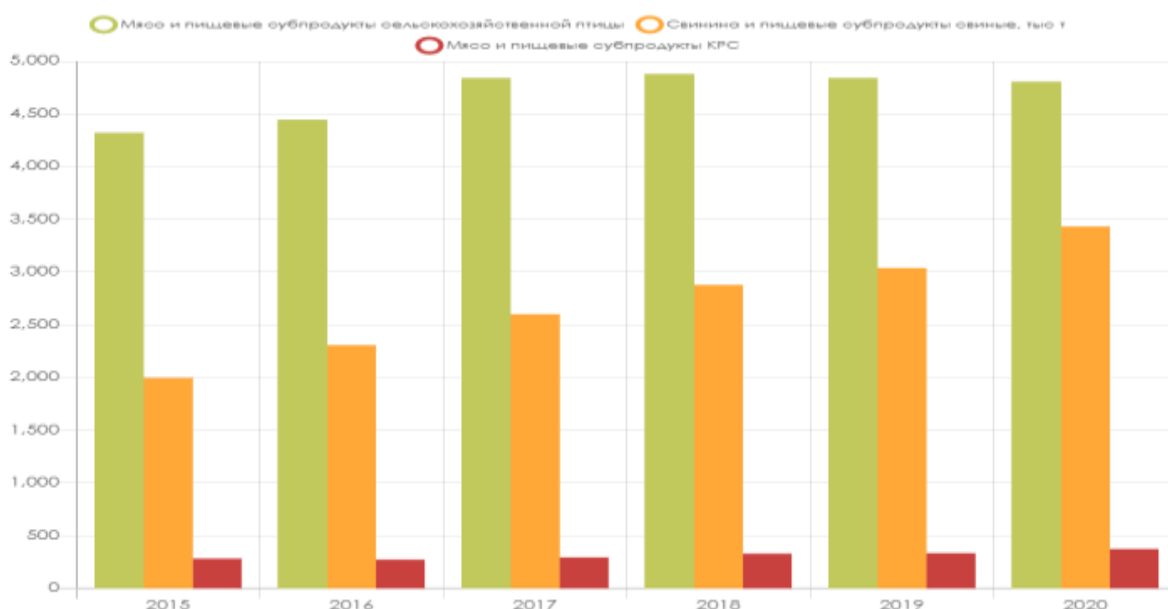


Рисунок 6 - Производство мяса и пищевых мясных субпродуктов за 2015-2020 гг., тыс. тонн ¹⁵

¹⁵ Экспресс-обзор российского рынка мяса по итогам 2020 года. <https://3dpro.info/site/reviews/meat-market-2020/>

Исходя из данных рисунка 6, можно сказать, что объём производства мяса и субпродуктов КРС в 2020 году составил 351 тыс. тонн, это на 5% больше показателя 2019 года. Из-за высоких цен на мясо и пищевые субпродукты КРС в последние 2 года, наблюдается снижение внутреннего потребления этого продукта. Производство мяса свинины растёт и к настоящему времени составляет уже 3430 тыс. тонн. Объём производства мяса птицы после уверенного подъёма с 2015 по 2018 гг. вышел на стабильный уровень со значением 4877 тыс. тонн, но с 2019 года начался небольшой спад, и в 2020 году значение показателя составило 4803 тыс. тонн, что на 74 тыс. тонн ниже показателя 2018 года.

Ниже представлены крупнейшие производители свинины в России в 2021 году. (Рисунок 7).

№ п/п	Организация	Производство свинины на убой в живом весе в 2021 году, тысяч тонн**	Доля в общем объеме промышленного*** производства в РФ
1	АПХ МИРАТОРГ	555,2	11,20%
2	АО «СибАгро»	365,7	7,40%
3	ООО «Великолукский свиноводческий комплекс»	309,2	6,20%
4	Группа компаний «РусАгро»	308,6	6,20%
5	ГК АГРОЗКО	274,3	5,50%
6	ООО «ГК Агро-Белогорье»	253,6	5,10%
7	ООО «Агропромкомплектация»	245,3	5,00%
8	ГК «Черкизово»	241,6	4,90%
9	ООО «Управляющая компания РБПИ» и СПФ	238,4	4,80%
10	Агрохолдинг «Талина»	130,4	2,60%
11	«АГРОКОМПЛЕКС» им Н.И. Ткачева	111	2,20%
12	ООО «Агрофирма Ариант»	97	2,00%
13	АВК «Эксима»	96,3	1,90%
14	ООО «Башкирская мясная компания»	78,7	1,60%
15	ООО «Белгранкорм»	69,5	1,40%
16	ООО «КОПИТАНИЯ»	60,1	1,20%
17	ООО «Камский Бекон»	59,6	1,20%
18	ООО СПК «Звениговский»	54	1,10%
19	ГК «КОМОС ГРУПП»	51,3	1,00%
20	Агрохолдинг «Охотно» (ООО «Дружба»)	49,1	1,00%

Активация
Чтобы активировать
"Параметры"

Рисунок 7 - Крупнейшие производители свинины в России в 2021 году,

ТЫС. ТОНН

Традиционно крупнейшим производителем свинины в Российской Федерации является АПХ МИРАТОРГ, с долей в общем объеме промышленного производства в РФ – 11,20 %, а если говорить о данных в количественном выражении, то 552,2 тысяч тонн. «Мираторг» является крупнейшим в АПК России получателем государственной помощи как в виде субсидий, так и в виде льготных кредитов, что неоднократно критиковалось другими участниками рынка и экспертами.

На рисунке 8 представлены основные направления поставок мяса из России.

1.	Китай	316,12
2.	Вьетнам	139,63
3.	Украина	107,56
4.	Гонконг (Китай)	64,75
5.	Беларусь	62,56
6.	Казахстан	61,43
7.	Саудовская Аравия	44,74
8.	Киргизия	12,78
9.	Монголия	9,48
10.	Армения	6,10

Рисунок 8 – Рейтинг стран по импорту мясной продукции РФ за 2020 год, в млн долл. США¹⁶

Исходя из данного рейтинга (рисунок 8), можно уверенно сказать, что лидером вне конкуренции является Китай с поставками в 316,12 млн. долл. США, выход в лидеры обусловили поставки мяса птицы, начавшиеся в феврале 2019 года. Также КНР является крупнейшим импортером российской говядины. Китай нуждается в мясе, так как внутренний рынок Китая продолжает испытывать дефицит свинины из-за вспышки африканской чумы свиней.

Так же нужно отметить высокие показатели Вьетнама в этом рейтинге, это произошло из-за того, что Вьетнам является единственной системной страной, с которой Россия может работать по экспорту свинины. Одной из причин

¹⁶ Федеральный центр развития экспорта продукции АПК Минсельхоза России. <https://aemcx.ru/>

этого является то, что российская продукция при ее вывозе во Вьетнам не облагается таможенной пошлиной, соответственно, экспортерам выгодно работать с этой страной. Плюс, не нужно забывать, что Вьетнам является как непосредственным потребителем российской свинины, так и реэкспортером в страны своего региона.

Если говорить о месте Украины в поставках мяса из РФ, то можно отметить, что Украина традиционно является ведущим импортером российской свинины, а также вторым покупателем российского мяса птицы. Но исходя из последних событий, сотрудничество с Украиной полностью запрещено

Стоит отметить, что лидерами по импорту из РФ в ЕАЭС является Беларусь (62,56 млн. долл. США за 2020 год), далее следует Казахстан (61,43 млн. долл. США за 2020 год) и Киргизия с показателем 12,78 млн.долл. США за 2020 год. Это связано с тем, что данные страны являются основными покупателями российской говядины.

Объемы экспорта мяса в рассматриваемый период превысили 500 тысяч тонн — по сравнению с 2019 годом зафиксирован рост на 55%. В стоимостном выражении показатель составил 860 млн. долларов, и превзошел результат предыдущего года на 54%.



Рисунок 9 - Импорт мяса в Россию в 2001-2020 гг., тыс.тонн¹⁷

¹⁷ Экспертно-аналитический центр агробизнеса "АБ-Центр" <https://ab-centre.ru/news/rossiyskiy-rynok-myasa-2019-tendencii-i-prognozy>

Изучив данные рисунка 9, можно сказать, что импорт мяса в Россию устойчиво возрастал в 2001-2008 гг.

Начиная с 2009 года поставки имеют тенденцию к снижению. Так в 2008 году ввоз мяса всех видов, а также субпродуктов и свиного шпика в РФ достигал 3 618,0 тыс. тонн. В 2018 году Россия ввезла 61,3 тыс. тонн свинины, по сравнению с 281,2, тыс. тонн в прошлом году. Снижение поставок свинины в 2018 году связано с отсутствием импорта из Бразилии. Поставки шпика сократились до 20,1 тыс. тонн с 21,5 тыс. тонн соответственно. Отсутствие импорта из Бразилии аргументировано тем, что в декабре 2017 года был задействован запрет на поставки бразильской свинины из-за обнаружения в ней стимулятора роста рактопамина. В 2021 году в Россию было импортировано 223 тыс. тонн свежего и мороженого мяса, что на 17,2% меньше, чем годом ранее. Такие данные 7 февраля 2022 года обнародовали в Федеральной таможенной службе (ФТС) РФ. Объем импорта мяса в РФ из-за рубежа в денежном выражении по итогам 2021 года снизился на 6,3% и составил 893 миллиона долларов.

Экспорт свиного мяса увеличился – до 115.4 тысяч тонн (или 324 млн. долларов). Экспорт мяса птицы возрос на 41%, было отгружено около 285 тыс. тонн. В стоимостном выражении рост составил 32% – до 419 млн. долларов. Преимущественно экспортировали куриную разделку и субпродукты (суммарно 85% в общем объеме, или 355 млн. долларов). Цельных куриных тушек продали за рубеж на сумму 51 миллион долларов – это составило 12% от всего объема вывоза птицы. Экспорт индейки вырос в 2,1 раза – но всего до 13 млн. долларов. По статистике ФТС, экспорт мясной продукции стал наиболее быстро развивающимся, если сравнивать с показателями экспорта других категорий пищевых продуктов.¹⁸

Несмотря на текущую коронавирусную инфекцию, так же называемую пандемией, и уменьшение покупательной способности, в 2021 году в РФ потребление мяса составило 77 кг на человека в календарный год. Исходя из это-

¹⁸ Экспертно-аналитический центр агробизнеса "АБ-Центр" <https://ab-centre.ru/news/rossiyskiy-rynok-myasa-2019-tendencii-i-prognozy>

го, можно сделать вывод, что объёмы потребления мяса остались на стабильно высоком уровне.

В этом году главным вызовом для мясопромышленников стало уникальное повышение себестоимости по всей производственной линии. Мировая динамика цен потянула за собой повышение стоимости логистических, кормовых и упаковочных материалов. Всё, включая упаковку, зерно, витамины подорожало на 30-60%.

Если говорить о том, почему была затронута тема зерновых продуктов и витаминов, то можно сказать, что огромная доля в начальной цене (себестоимости) изготовления мяса приходится на корма. Для того чтобы решить данную ситуацию и привести в порядок ценовую политику, Правительством РФ был принят целый комплекс мер для снижения вывоза зерна и введения запретов и ограничений на его экспорт.

Если подробнее о говорить о витаминах и аминокислотах, то нужно отметить, что именно они лежат в основе изготовления кормов. Непосредственно, из-за нехватки аминокислот в организме животных, они начинают значительно терять вес, подвергаться опасным для их жизни и здоровья болезням. Именно с этим дефицитом встала «лицом к лицу» Российская Федерация в конце 2021 года, в частности была замечена нехватка метонина и холин хлорида, а также троенина. Это всё начало приводить к потере предложения на отечественном рынке, а так же повышению цен.

Основной отрицательной тенденцией, которая повлияла на работу в 2021 году всех изготовителей мяса, является рост цен на практически все элементы, задействованные в процессе производства: сырье, компоненты, упаковку, логистику. Самый яркий и нестабильный рост был замечен в 2021 году на стоимость мяса свинины. То есть российские свиные полутуши стоили в марте 154 рубля за килограмм, а в сентября цена составила уже 212 рублей за килограмм. Так происходило в течении всего года. Но стоит отметить сезонное снижение спроса осенью, и увеличение предложения, в частности после жарких аномальных периодов. Именно это послужило причиной для спада цены на свинину.

Скачки цен были видны не только на рынке свинины, но и так же были замечены в отношении птичьего мяса. Но несмотря на различные тенденции роста производства и сезонного снижения спроса, цены на птицу так же остались высокими. Сравним статистику показателей 2020 года с 2021 годом, цена на отдельные части птицы выросли от 20 % до 60 %.

Рост цен на упаковку следует объяснить тем, что очень много предприятий перешло на режим онлайн закупок. Был замечен рост поставляемых упаковок в почти в 5 раз. Но почти никто не сдаёт материал на переработку, это послужило причиной для повышения цен в данной отрасли.

Если говорить о международном рынке мяса, то в нём ситуация оставляется желать лучшего, так как РФ не может раскрыть весь свой огромный потенциал на мировой арене. Всего лишь 2% от всего мирового производства занимает мясо Российской Федерации.

Хоть страна и производит значительное количество мяса, но так же в государстве огромный объём потребления данного продукта. И поэтому РФ не может обойтись без импортного мяса, не смотря на высокий уровень импортозамещения. Следовательно, это наносит немалый вред отечественной экономике.

Из-за негативных ситуаций, сложившихся на рынке мяса, производителям нелегко «быть на плаву». Множество осложнений, связанных с мировой ситуацией, пандемией COVID-19, политических ситуаций, специальной военной операцией, а так же снижение доходов населения, довольно сильно «бьют» по производству, экспорту и импорту мяса.

С каждым годом в данной сфере растёт конкуренция, крупнейшие производители завоёвывают всё большую долю рынка в стране. К примеру, если в 2020 году доля производителей в топ-20 составляла более 71% от всего объёма производства мяса, то в 2021 году эта доля составила уже целых 73.7% от всего объёма мясного производства. То есть крупные производители «завоёвывают» отечественный рынок. Самый яркий пример это, конечно же, холдинг МИРА-ТОРГ, он является несомненным лидером в России на протяжении многих лет,

так же стоит отметить такие предприятия как Русарго и Черкизово, они показали очень хороший рост.

2.2 Особенности импорта и экспорта свинины в России (рынок ЕАЭС и третьи страны)

Рассмотрим практику, результаты и особенности квотирования импорта в РФ на примере свинины.

В начале 2019 года ввоз свинины в РФ стабильно рос, за первые пол года он вырос практически в два раза, вплоть до 56,5 тыс. тонн. Данная ситуация объясняется тем, что с 1 ноября 2018 года был допустим ввоз 4 бразильским изготовителям свинины. В частности, Бразилия за данный промежуток повысила поставки в два с половиной раза. Приумножили объемы также прочие государства. Таким образом, ввоз с Аргентины увеличился в 3,6 раза, из Чили - на 15%, с Парагвая - на 28%.

При этом отправки свинины за пределами квоты составили небольшой размер: в 2018 г. - 6,4% от всего ввоза данного мяса, в 2019 - 4,9%.

Можно сказать, что сокращение, а также снижение цен и внедрение ввозной пошлины на свинину, повышение размера государственного производства, привели к уменьшению ввоза мяса до минимальных значений. В прошлом импорт свинины в Россию попадал под квоту 430 тысяч тонн (в 2019 году), но с 2020 года на импорт данного мяса начала функционировать пошлина в 25%. Если брать в пример результаты 1-го полугодия 2020 года, то можно заметить что поставки уменьшились почти на 98% и составили около 1 тысячи тонн., в то время как прежде Российская Федерация ввозила вплоть до 100 тыс. тонн провианта каждый год. В валютном выражении размер поставок понизился с 170 миллионов долларов вплоть до 3 миллионов долларов. Ведущим фактором роста государственного производства стала возможность РФ выхода на новые рынки, которые отличились своей привлекательностью для ввоза туда мяса, такие как Китай и страны Юго-Восточной Азии, но кроме того, так же повлияли перемены в тарифной политике РФ. Уход зарубежной свинины сможет помочь

избежать стремительное обрушение стоимости на мясо, которые всё точно также в данном году имеют все шансы уменьшиться на 3–4%.

Если посмотреть статистику, в 2018 и 2019 годах ввоз в Российскую Федерацию доходил вплоть до ста тысяч т. мяса свинины каждый год. Подобные поставки позволили мировым производителям подействовать на повышение цен оптовой закупки свинины в РФ, особенно в позициях, преобладающих в импорте. Сейчас это условие практически отсутствует. В 2020 году российский рынок обошёлся в отсутствии зарубежной свинины впервые как минимум за минувшие тридцать лет. Основная причина вытеснения импортного продукта – увеличение национального производства: за первые 6 месяцев года значение показателя выросло почти на 13 %. В предыдущем году в России было выпущено 3,9 миллионов тонн свинины. Динамика сопровождалась регулярным понижением оптовых цен, из-за чего крупные поставщики утратили заинтересованность в нашем рынке, переключившись на азиатские государства, где цена свинины выше. Ниже представлена круговая диаграмма импорта свинины по странам (рисунок 10)



Рисунок 10 – Географическая структура российского импорта свинины в 2020 г., тыс. тонн

Подводя итог по географической структуре российского импорта свинины, можно сказать, что лидерами по ввозу свинины в Российскую федерацию являются Аргентина (2,25 тысяч тонн, или 35,74% в соотношении ко всему российскому импорту свинины), Республика Беларусь (2,08 тысяч тонн или 33%) и Чили (1,2 тысяч тонн или 19,13%). Непосредственно, значимыми продавцами свинины в Россию так же являются такие страны как Бразилия (со значением в 422,37 тонн или 6,7%), Парагвай (176,47 тонн или 2,8 %) и Республика Казахстан, импорт свинины которой составил 166,44 тонн, а в процентном выражении от всего российского импорта свинины это составило 2,64%.

Можно сказать, что на рынке свинины формируется непростая обстановка. Внутреннее потребление обеспечено на сто процентов, в то время как предложение в ближайшие годы увеличится из-за выхода на полную мощность созданных предприятий. При этом на рынках Вьетнама, а также Гонконга, куда отправляется приблизительно 60% в целом свиного вывоза, прослеживается усиление конкурентной борьбы. В случае если рынок Китая так и останется прикрытым, то цены на свинину, а также рентабельность свиного сектора окажутся под давлением.

В 2020 году импорт мяса в РФ значительно терял свои обороты, это связано с такими причинами, как: снижение курса рубля, изменение потребления и пандемия COVID-19, последняя привела к разрыву глобальной цепи поставок в связи с ограничениями передвижения между странами.

Падение курса рубля, в первую очередь увеличило затраты на импортную составляющую в производстве мясной продукции. Роль валютного курса рубля остаётся довольно значимой в себестоимости продукции.

В настоящее время значительная часть себестоимости продукции прямо или косвенно зависит от валюты. Это упаковка, применяемые в производстве кормов аминокислоты (треонин, валин, метионин, триптофан, лизин), витамины и соевый шрот.

Из-за ослабления курса рубля импортная продукция (т.е. мясо) подорожала для российского потребителя, спрос на отечественную продукцию вырос, появился новый стимул для импортозамещения.

Но в 2021 году импорт мяса в РФ приобретает тенденцию восстановления и ввоз мяса начинает расти и набирать обороты по некоторым показателям.

Что касается вывоза свинины из РФ, объем экспорта свинины из России в 2020 году составил 115,4 тыс. т, во многом поставки удалось увеличить за счет открытия рынка Вьетнама в ноябре 2019-го. Показатель вывоза мог быть и больше, но во второй половине 2020 года конъюнктура начала сильно меняться, цены внутри России на основные позиции выросли во многом в связи с «ковидным» фактором и высоким спросом. Это привело к тому, что цена на ряд позиций стала неконкурентоспособной на рынке Вьетнама, уступив место продукции других стран. Ниже представлена круговая диаграмма экспорта свинины по странам (Рисунок 11)

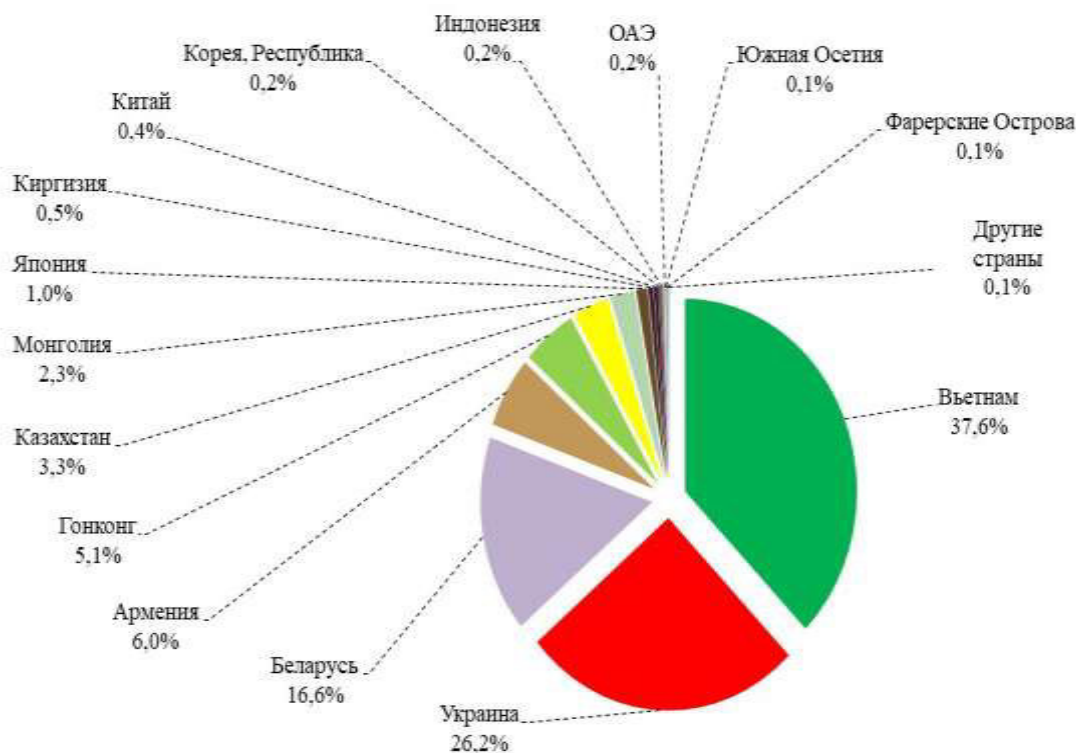


Рисунок 11 – Географическая структура экспорта свинины из РФ в 2020 г., тыс.

ТОНН

Если говорить о географической структуре экспорта свинины из Российской Федерации в 2020 году, то можно сделать ряд выводов. Лидером, традиционно является Вьетнам, показатель составил 48,76 тысяч тонн, что составляет 37,6% от всего экспорта свинины РФ. Также ключевыми покупателями российской свинины являются Украина (33,96 тысяч тонн или 26,2% от всего оборота), Беларусь (21,5 тысяч тонн или 16,6 %). Далее, нужно отметить такие страны как, Республика Армения (7,74 тысяч тонн или 6%), Гонконг (6,6 тысяч тонн или 5,1%), Республика Казахстан (4,3 тысяч тонн, 3,3%), Монголия (3 тысячи тонн или 2,3%), Япония (1,35 тысяч тонн или 1%), Киргизская Республика (0,63 тысяч тонн или 0,4%). Вывоз свинины из России в остальные страны составил всего 1,17 тысяч тонн, или 0,9% от всего российского экспорта свинины

В 2021 году открыть новые крупные рынки сбыта для экспортеров свинины пока не удалось. Ценовая конъюнктура относительно 2020-го показала, что спрос и, соответственно, цена внутри России на основные отруба — окорок, лопатку и другие – выше зарубежных, но объемы поставок на внешние рынки удастся сохранить за счет того, что больше игроков из России получили возможность экспортировать продукцию.

По итогам 2021 года вывоз свиней из России увеличился на 7 процентов. За 2021 г. поставки за рубежом составили 124 тысячи тонн, за 2020 г. 115,4 тыс. тонн. Главный импортер данного вида мяса Вьетнам закупил 53 тысячи тонн, что на 8 % больше, чем за 2020 г. (49 тысяч тонн). Экспорт на Украину, второй импортер российской свинины, остался практически на уровне предыдущего года и составлял 32,3 тысяч тонн. Отправка свинины в Республику Беларусь увеличилась до 26,1 тысяч тонн, с 19,3 тысячи тонн. То есть рост составил 34 %. Отгрузка в Монголию значительно увеличилась – на целых 97 процентов. (с 2,59 тыс. т до 5,1 тыс. т) и Республику Казахстан — на 37% (с 3,49 тыс. т до 4,79 тыс. т). За 2021 год мясо свинины отправлялось в 15 различных государств.

Стоит отметить, что поставки мяса свинины приходятся не только на страны дальнего зарубежья, так же данный продукт ввозится в страны ЕАЭС. К

настоящему времени по отношению к прошлым годам доля поставок в ЕАЭС произвела рост на 20 процентов. А если говорить об наибольшем росте, то стоит отметить январь – ноябрь 2021 года, тогда Российская Федерация отгрузила порядка 35 тысяч тонн свиного мяса, что на 10 процентов больше показателя прошлого года.

Будущий потенциал развития экспорта напрямую исходит из появления новых рынков сбыта свинины. В Азиатских странах, к примеру Кореи, Японии, Филиппинах можно было бы открыть рынки и начать поставлять товар, но не всё так просто. Долгое время введутся переговоры по доступу к их рынкам, но даже если они и откроют их, то поставлять продукт сразу мы не сможем.

Многие предприятия отличаются от стандартов РФ, и их нужно приводить к общепринятым требованиям, это и будет считаться следующим (вторым) этапом.

Следующий этап, это развитие сотрудничества в сфере продукции, для того чтоб она удовлетворяла всем запросам и требованиям покупателей. Можно сказать, что это один из самых простых этапов, но на самом деле это не так. Возьмём к примеру Японию. Японский рынок является супер перспективным, удовлетворяющим всем потребностям и новый рынок для освоения. Но для того чтобы зайти в него, нужно приложить немало усилий, или как можно было бы назвать этот процесс в Японии: пройти «путь самурая». В объяснение этого выражения, нужно сказать, что в этом государстве по данному продукту соблюдаются твердые и жесткие требования в плане качества. Отправлять мясо в Японию мы могли бы начать довольно давно, с 2017 года, но образцы отечественного свиного мяса не устраивают японский рынок, несмотря на то, что за 2021 год на территорию Японии было поставлено более 850 кг образцов товара.¹⁹

Исследование импорта и экспорта свинины даёт понять, что нет повода негативно относиться к эффекту тарифных квот, так как данный механизм таможенно-тарифного регулирования российского импорта приносит положи-

¹⁹ Официальный сайт ФТС России www.customs.ru

тельную динамику отечественного производства свинины. Но в настоящее время на импорт в РФ влияют очень много других нелицеприятных факторов, таких как: девальвация рубля, пандемия COVID-19 и т.д, которые приводят к трудностям.

2.3 Меры тарифного регулирования российского рынка свинины и их результативность

Определение таможенно-тарифного регулирования можно обозначить как совокупность приемов, способов, а также методов регулирования внешнеторговой деятельности со стороны государства, основанных на применении таможенных пошлин, правил и процедур.

В теории международного таможенного права, непосредственно, под таможенно-тарифным регулированием обычно понимаются меры, наращивающие ввозную или вывозную цену товаров когда товар пересекает таможенную границу ЕАЭС.

Сущность этого метода определяется тем, что, непосредственно, взиманием таможенных пошлин страна выполняет следующие собственные основные функции: протекционистскую, то есть защитную (для защиты собственных товаров от соперничества (конкуренции) других стран) фискальную, чтобы стимулировать ввоз некоторых категорий и видов товаров. Тем не менее, система мер таможенно-тарифного регулирования внедряет применение таможенных пошлин и иных таможенных платежей, зачёт которых является неизбежным условием ввоза товаров, грузов на таможенную территорию Евразийского экономического союза и вывоза с территории ЕАЭС.

С помощью таможенно-тарифного регулирования государство, в лице таможенных органов влияет на ВО страны и так же на собственный внутренний рынок посредством установления таможенных платежей, налогов, запретов и ограничений на вывозимые и ввозимые товары и грузы.²⁰

В минувшие годы в различных государствах в отношении ввоза продо-

²⁰ Диденко Н.И. Основы внешнеэкономической деятельности в РФ: Учебник / Н.И. Диденко. – СПб.: Питер, 2017. – 560 с.

вольственных грузов и товаров, в том числе мяса, было актуальным использование тарифных квот. Смысл их использования заключается в том, что государство разрешает ввозить в другую страну товары, с пониженными ставками таможенной пошлины в рамках установленного количества. Всё что провозится свыше тарифной квоты, облагается таможенными платежами в соответствии с единым таможенным тарифом и ТН ВЭД ЕЭАС.

Особенностями данной меры являются:

- 1) она предоставляется обычно в отношении с/х продуктов и товаров; обычно происходит в отношении 3-их стран и с учётом тарифных преференций;
- 2) тарифная квота всегда носит недлительный, кратковременный характер;
- 3) используется только для снижения импортной пошлины.
- 4) никогда не может предусматривать полного освобождения от уплаты платежей;
- 5) учитывает максимальный объём продуктов, которые имеют все шансы быть ввезёнными согласно квоте, при превышении квоты применяется сумма согласно таможенного тарифа.

Для принятия решения о введении тарифных квот Правительство России должно выявить методы распределения таких квот. Так же Правительство устанавливает порядок проведения конкурса или аукциона. Также в конкурсе или аукционе о введении тарифных квот могут принимать участие иностранные государства, тогда работает «исторический метод», то есть принимается во внимание предыдущий импорт продукта из заинтересованных государств.

Так же к принятию Правительством Российской Федерации решению о введении тарифных квот в отношении некоторых видов товаров, государство изучает и анализирует, если это, к примеру, свинина, среднедушевое потребление свинины (кг) в год и размер отечественного производства.

В приведенной ниже таблице 5 указаны товары, в отношении которых принято решение об установлении тарифной квоты и о выдачи лицензии.

Таблица 5 - Отдельные виды сельскохозяйственных товаров, в отношении которых принято решение об установлении тарифной квоты и о выдаче лицензии

Название продукта	Код ТН ВЭД ЕАЭС
Мясо КРС, свежее или охлажденное	0201100001 0201202001 0201203001 0201205001 0201209001 0201300004
Мясо КРГ, замороженное	0202100001 0202201001 0202203001 0202205001 0202209001 0202301004 0202305004 0202309004
Свинина свежая, охлажденная или замороженная	0203111001 0203119001 0203121101 0203121901 0203129001 0203191101 0203191301 0203191501 0203195501 0203195901 0203199001 0203211001 0203219001 0203221101 0203221901 0203229001 0203291101 0203291301 0203291501 0203295501 0203295901 0203299001
Свиной тримминг *	0203295502 0203299002
Мясо и пищевые субпродукты домашней птицы, указанной в товарной позиции 0105, свежие, охлажденные или замороженные:	
замороженные необваленные половины или четвертины тушек кур домашних и замороженные необваленные ножки кур домашних и куски из них	0207142001 0207146001
обваленное мясо кур домашних свежее или охлажденное	0207131001
замороженное обваленное мясо индеек	0207271001
замороженные необваленные части тушек индеек	0207273001 0207274001 0207276001 0207277001

Название продукта	Код ТН ВЭД ЕАЭС
мясо и пищевые субпродукты домашней птицы, указанной в товарной позиции 0105, свежие, охлажденные или замороженные, выше не поименованные	0207111001 0207113001 0207119001 0207121001 0207129001
	0207132001 0207133001 0207134001 0207135001 0207136001
	0207137001 0207139101 0207139901 0207143001 0207144001
	0207145001 0207147001 0207149101 0207149901 0207241001
	0207249001 0207251001 0207259001 0207261001 0207262001
	0207263001 0207264001 0207265001 0207266001 0207267001
	0207268001 0207269101 0207269901 0207272001 0207275001
	0207278001 0207279101 0207279901 0207412001 0207413001
	0207418001 0207423001 0207428001 0207430001 0207441001
	0207442101 0207443101 0207444101 0207445101 0207446101
	0207447101 0207448101 0207449101 0207449901 0207451001
	0207452101 0207453101 0207454101 0207455101 0207456101
	0207457101 0207458101 0207459301 0207459501 0207459901
	0207511001 0207519001 0207521001 0207529001 0207530001
	0207541001 0207542101 0207543101 0207544101 0207545101
	0207546101 0207547101 0207548101 0207549101 0207549901
	0207551001 0207552101 0207553101 0207554101 0207555101
	0207556101 0207557101 0207558101 0207559301 0207559501
	0207559901 0207600501 0207601001 0207602101 0207603101
	0207604101 0207605101 0207606101 0207608101 0207609101

Тримминг свиной быть может импортирован как в рамках тарифной квоты, определённой в отношении свиного тримминга, также и в рамках тарифной квоты, определенной в отношении свинины.

В отношении свинины и некоторых типов с/х товаров, поставленных из 3-х государств, также импортируемых на таможенную территорию, допускается формирование тарифных квот, только лишь в то время, если подобные продукты добываются, происходят либо выращиваются на таможенной территории Евразийского Экономического Союза.²¹

В нижеприведенной таблице 6 приведены отдельные разновидности аграрных продуктов, импортируемых в 2022 году на таможенную территорию Евразийского экономического союза, в отношении которых определены тарифные квоты, а также размеры тарифных квот на 2022 год в отношении этих товаров, ввозимых на территории стран – членов Евразийского экономического союза.

²¹ Официальный сайт Евразийской экономической комиссии
<http://www.eurasiancommission.org/ru/act/trade/catr/ttr/Pages/quotas.aspx>

Таблица 6 - Отдельные виды сельскохозяйственных товаров, ввозимые в 2022 году на таможенную территорию Евразийского экономического союза, в отношении которых установлены тарифные квоты, и объемы тарифных квот на 2022 год в отношении этих товаров, ввозимых на территории государств – членов Евразийского экономического союза²²

Товары, в отношении которых установлены тарифные квоты		Объемы тарифных квот (тыс. тонн)				
Наименование товара	Код ТН ВЭД ЕАЭС	Армения	Беларусь	Казахстан	Киргизия	РФ
Мясо крупного рогатого скота, свежее или охлажденное	0201 10 000 1, 0201 20 200 1, 0201 20 300 1, 0201 20 500 1, 0201 20 900 1, 0201 30 000 4	5	0	21	5	40
	Мясо крупного рогатого скота, замороженное					0202 10 000 1, 0202 20 100 1, 0202 20 300 1, 0202 20 500 1, 0202 20 900 1, 0202 30 100 4, 0202 30 500 4, 0202 30 900 4
Свинина свежая, охлажденная или замороженная	0203 11 100 1, 0203 11 900 1, 0203 12 110 1, 0203 12 190 1, 0203 12 900 1, 0203 19 110 1, 0203 19 130 1, 0203 19 150 1, 0203 19 550 1, 0203 19 590 1, 0203 19 900 1, 0203 21 100 1, 0203 21 900 1, 0203 22 110 1, 0203 22 190 1, 0203 22 900 1, 0203 29 110 1, 0203 29 130 1, 0203 29 150 1, 0203 29 550 1, 0203 29 550 2, 0203 29 590 1, 0203 29 900 1, 0203 29 900 2	7,5	20	0	3,5	0
Мясо и пищевые субпродукты домашней птицы, указанной в товарной позиции 0105, свежие, охлажденные или замороженные:						

²² Официальный сайт Евразийской экономической комиссии.
<http://www.eurasiancommission.org/ru/act/trade/catr/ttr/Pages/quotas.aspx>

Товары, в отношении которых установлены тарифные квоты		Объемы тарифных квот (тыс.тонн)				
замороженные необваленные половинки или четвертины тушек кур домашних и замороженные необваленные ножки кур домашних и куски из них	0207 14 200 1, 0207 14 600 1	44	0	128	58	250
обваленное мясо кур домашних свежее или охлажденное	0207 13 100 1		10	12		0
обваленное мясо кур домашних замороженное	0207 14 100 1					100
обваленное мясо индеек свежее или охлажденное	0207 26 100 1		0,9			0
замороженное обваленное мясо индеек	0207 27 100 1					14
замороженные необваленные части тушек индеек	0207 27 300 1, 0207 27 400 1, 0207 27 600 1, 0207 27 700 1		0			14

Товары, в отношении которых установлены тарифные квоты	Объемы тарифных квот (тыс. тонн)				
мясо и пищевые субпродукты домашней птицы, указанной в товарной позиции 0105, свежие, охлажденные или замороженные, выше не поименованные	0207 11 100 1, 0207 11 300 1, 0207 11 900 1, 0207 12 100 1, 0207 12 900 1, 0207 13 200 1, 0207 13 300 1, 0207 13 400 1, 0207 13 500 1, 0207 13 600 1, 0207 13 700 1, 0207 13 910 1, 0207 13 990 1, 0207 14 300 1, 0207 14 400 1, 0207 14 500 1, 0207 14 700 1, 0207 14 910 1, 0207 14 990 1, 0207 24 100 1, 0207 24 900 1, 0207 25 100 1, 0207 25 900 1, 0207 26 200 1, 0207 26 300 1, 0207 26 400 1, 0207 26 500 1, 0207 26 600 1, 0207 26 700 1, 0207 26 800 1, 0207 26 910 1, 0207 26 990 1, 0207 27 200 1, 0207 27 500 1, 0207 27 800 1, 0207 27 910 1, 0207 27 990 1, 0207 41 200 1, 0207 41 300 1, 0207 41 800 1, 0207 42 300 1, 0207 42 800 1, 0207 43 000 1, 0207 44 100 1, 0207 44 210 1, 0207 44 310 1, 0207 44 410 1, 0207 44 510 1, 0207 44 610 1, 0207 44 710 1, 0207 44 810 1, 0207 44 910 1, 0207 44 990 1, 0207 45 100 1, 0207 45 210 1, 0207 45 310 1, 0207 45 410 1, 0207 45 510 1, 0207 45 610 1, 0207 45 710 1, 0207 45 810 1, 0207 45 930 1, 0207 45 950 1, 0207 45 990 1, 0207 51 100 1, 0207 51 900 1, 0207 52 100 1, 0207 52 900 1, 0207 53 000 1, 0207 54 100 1, 0207 54 610 1, 0207 54 710 1, 0207 54 990 1, 0207 55 100 1, 0207 55 210 1, 0207 55 310 1, 0207 55 410 1, 0207 55 510 1, 0207 55 610 1, 0207 55 710 1, 0207 55 810 1, 0207 55 930 1, 0207 55 950 1, 0207 55 990 1, 0207 60 050 1, 0207 60 100 1, 0207 60 210 1, 0207 60 310 1, 0207 60 410 1, 0207 60 510 1, 0207 60 610 1, 0207 60 810 1, 0207 60 910 1, 0207 60 990 1	0			0

²³Официальный сайт Евразийской экономической комиссии
<http://www.eurasiancommission.org/ru/act/trade/catr/ttr/Pages/quotas.aspx>

Товары, в отношении которых установлены тарифные квоты		Объемы тарифных квот (тыс. тонн)				
Отдельные виды молочной сыворотки и видоизмененной молочной сыворотки, в порошке, гранулах или в других твердых видах, без добавления сахара или других подслащающих веществ	0404 10 120 1, 0404 10 160 1	0,5	0	0	0	15

В 2022 году Коллегией ЕЭК были установлены тарифные квоты на ввозимые в ЕАЭС свинину и другие сельскохозяйственные продукты, и соответственно размеры этих квот. Для таких стран как Республика Казахстан и РФ размеры тарифных квот остались такие же, как в протоколе о присоединении к ВТО. Белоруссия, Армения и Киргизия в свою очередь запросили свои объемы квот, и для этих стран квоты были определены с учетом разницы между производством и потреблением вышеуказанных продуктов.

Так, ситуация с квотами на свинину состоит следующим образом: 4,5 тысяч тонн для Республики Киргизия, 7,5 тысяч тонн для Армении, и 20 тысяч тонн для Республики Беларусь.²⁴

Решением Коллегии ЕЭК предусмотрено, что государства-члены разделяют и распределяют размеры и объемы тарифных квот между странами-участницами внешнеторговой деятельности в соответствии с внутренним законодательством. Уполномоченные органы должны выдавать лицензии на импорт свинины в соответствии установленных этими органами тарифных квот. РФ должна будет распределять объемы тарифных квот между третьими странами в соответствии с национальным законодательством и ее обязательствами в рамках ВТО.

Начал функционировать ряд совместных процессов в сфере таможенного регулирования. Соответствующие распоряжения Коллегии приняты для развития интегрированной информационной системы ЕАЭС

²⁴Официальный сайт Евразийской экономической комиссии.

<http://www.eurasiancommission.org/ru/act/trade/catr/ttr/Pages/quotas.aspx>

Тарифные квоты для поставок из США и стран ЕС остаются формальными из-за действующего российского продовольственного эмбарго на эту продукцию.

Правительство РФ, как и планировало, ввело в 2022 году беспошлинную квоту на ввоз до 200 тыс. тонн говядины и до ста тысяч тонн свиного мяса. До 2020 года в России была квота в размере 430 тыс. тонн на беспошлинный ввоз свинины, но с 2020 года по условиям ВТО Россия заменила ее на пошлину в 25%.²⁵

2.4 Меры нетарифного регулирования российского рынка свинины

В соответствии с Договором торговли с третьими странами (ст.46), в ЕАЭС могут использоваться следующие меры нетарифного регулирования:

- 1) запрет ввоза и (или) вывоза товаров;
- 2) количественные ограничения ввоза и (или) вывоза товаров;
- 3) исключительное право на экспорт и (или) импорт товаров;
- 4) автоматическое лицензирование (наблюдение) экспорта и (или) импорта товаров;
- 5) разрешительный порядок ввоза и (или) вывоза товаров.

Такие товары как: мясо крупного рогатого скота, свежее или охлажденное; мясо крупного рогатого скота, замороженное; свинина свежая, охлажденная или замороженная; баранина или козлятина свежая, охлажденная или замороженная находятся в перечне товаров, которые являются существенно важными для внутреннего рынка евразийского экономического союза и в отношении которых в исключительных случаях могут быть введены временные запреты или количественные ограничения экспорта.

6 августа 2014 года Президент РФ ввел указ, согласно которому недружественные страны, которые ввели экономические санкции против России будут находиться под запретами и ограничениями для ввоза продовольственных товаров, сельскохозяйственной продукции и различного сырья.

Через день, 7 августа 2014 года Правительство РФ установила перечень

²⁵ Официальный сайт ФТС России. www.customs.ru

государств и товаров, которые попадают под данное эмбарго. В этот перечень вошли такие товары как: фрукты, молоко, овощи, мясная и рыбная продукция и так далее. Если говорить о странах, то запрет устанавливается, непосредственно, на страны Евросоюза, Канаду, США, Австралию и Норвегию.²⁶

Такой запрет, в виде эмбарго власти ввели на один год, но из-за сохранения такой же ситуации, контрсанкции продлеваются каждый год.

Так же Президент РФ подписал указ о продлении до конца 2022 г. ответных санкций в отношении ряда стран, введенных в 2014 г.

27 мая 2016 года РФ ввела послабление для санкций и разрешила ввоз мясных продуктов и овощей, предназначенных для детского питания.

Исходя из вышесказанного, можно сделать вывод, что одной из самых значимых нетарифных мер таможенного регулирования рынка мяса свинины в ЕАЭС является эмбарго сельскохозяйственной продукции, сырья и продовольствия. Так, данная мера будет действовать до 31 декабря 2022 года. Под этот запрет попали товары и продукты, страной происхождения которых являются страны Евросоюза, США, Великобритания, Лихтенштейн, Северная Ирландия, Норвегия, Австралия, Исландия, Албания, Черногория, Канада и Украина.

Был определен перечень сельскохозяйственной продукции, сырья и продовольствия, страной происхождения которых являются Соединенные Штаты Америки, страны Европейского союза, Канада, Австралия и Королевство Норвегия и которые сроком на один год запрещены к ввозу в Российскую Федерацию. В этот перечень попали следующие виды мяса: мясо крупного рогатого скота, свежее или охлажденное (0201 группа ТН ВЭД); мясо крупного рогатого скота, замороженное (0202 группа ТН ВЭД); свинина свежая, охлажденная или замороженная (0203 группа ТН ВЭД); мясо и пищевые субпродукты домашней птицы, указанной в товарной позиции 0105 свежие, охлажденные или замороженные (0207 группа ТН ВЭД); мясо соленое, в рассоле, сушеное или копченое (из 0210 группы ТН ВЭД).²⁷

²⁶ Таможенный кодекс ЕАЭС. http://www.consultant.ru/document/cons_doc_LAW_215315/

²⁷ Официальный сайт Евразийской экономической комиссии. <http://www.eurasiancommission.org>

Эмбарго сократило размеры предложения на национальном рынке и закономерно сказалось на повышении стоимости. Увеличение внутренних цен значительно подняло рентабельность изготавливаемых внутри страны аграрных, а так же продовольственных товаров.

Так же одним из последствий нетарифных мер таможенного регулирования является спад предложения мяса на рынке, рост цен, в частности на свинину, этому послужила ситуация, которая началась в декабре 2020 года и была активна на протяжении всего 2021 года из-за болезней животных в России (АЧС, африканская чума свиней и птичий грипп).²⁸

Если говорить о запретах, связанных с африканской чумой свиней, то можно отметить ограничение поставки свинины из Чехии, из-за вспышки АЧС.

Данный запрет действует не только на живых свиней, так же он распространяется на разного вида мяса свиньи, к примеру, на сырые мясопродукты, кишки, готовую разделку из свинины и так далее. Так же стоит отметить, что запрет распространяется также на живых кабанов. Охотничьи трофеи, которые не были полностью подвержены таксидермической обработке и корм для свиней так же попадают под данный запрет. Лишь б/у оборудования для убоя и содержания свиней и некоторые виды кормовых добавок для свиней, которые были полностью термически обработаны, являются исключением для данного запрета.

В любом случае, свинина из стран Евросоюза, а в точности из Чехии не поставляется, так как страны ЕС не могут получить сертификат для ввоза свинины в РФ. Следовательно, данный запрет носит исключительно технический характер.

Рассматривая вопросы нетарифных мер регулирования, можно привести много примеров ограничений, возникнувших из-за политической ситуации государства (в частности политических санкций и контрсанкций); появившихся из-за болезней животных, вспышек АЧС и т.д.

В заключение, можно сказать, что меры нетарифного регулирования та-

²⁸ Официальный сайт ФТС России. www.customs.ru

кого важного продукта питания, как мясо свиньи, которому уделяется серьезное внимание, играют значимую роль во всём обороте экспорта и импорта. Так как именно меры нетарифного регулирования пресекают ввоз и вывоз значимых товаров, устанавливают количественные ограничения, разрешительный порядок ввоза, принуждают лицензировать продукт для безопасности и соответствия международным стандартам и так далее. Следовательно, эти меры влияют на размеры спроса и предложения, снижение и повышение стоимости, установку внутренних цен и так далее. На российский рынок свинины влияют различные факторы, такие как эмбарго, болезни животных (к примеру, африканская чума свиней), так же большие затруднения внесла пандемия COVID-19. Стоит так же отметить серьезное влияние политических факторов, в виде санкций на данную продукцию. В связи с ситуацией, начавшейся в феврале 2022 года, а именно специальной военной операцией, Российская Федерация полностью прекратило международное сотрудничество с Украиной. Следовательно, свинина и различные продукты не будут завозиться и вывозиться не только с Украины, но и с территории стран, поддержавших Украину, которые ввели санкции в отношении России. Меры нетарифного регулирования являются серьезным препятствием на пути движения товаров.

3 ПРОБЛЕМЫ И ПЕРСПЕКТИВЫ, СВЯЗАННЫЕ С ПРИМЕНЕНИЕМ ТАРИФНЫХ И НЕТАРИФНЫХ МЕТОДОВ РЕГУЛИРОВАНИЯ РОССИЙСКОГО РЫНКА СВИНИНЫ В УСЛОВИЯХ ЕАЭС

3.1 Факторы, оказывающие наибольшее влияние на российский рынок свинины

События последних месяцев и последних лет, затронувшие весь мир, несомненно, вызывают тревогу и неопределённость не только у обычных покупателей, а так же и у российских производителей, экспортёров и импортёров в мясной отрасли, и в свиной отрасли в частности.

Ключевыми факторами, оказывающими наибольшее влияние на российский рынок свинины являются такие факторы как:

- болезни животных (такие как Африканская чума свиней (АЧС), различные сезонные заболевания и т.д.);
- пандемия COVID-19 (данный фактор привел к разрыву глобальной цепи поставок в связи с ограничениями передвижения между странами);
- девальвация национальной валюты;
- снижение доходов населения;
- импортозамещение;
- контрабанда и качество котируемых товаров;
- политические санкции (сюда можно отнести специальную военную операцию в Украине и эмбарго в отношении стран ЕС);
- квотирование;
- таможенно-тарифное и нетарифное регулирование

Рассмотрим более детально воздействие некоторых из данных факторов на рынок свинины.²⁹

Для проведения оценки значимости влияния таможенного регулирования на российский импорт свинины обозначим расчёт таможенных платежей (ставка таможенной пошлины, в соответствии с таможенным тарифом ЕАЭС будет

²⁹ ВЭД Технологии. <http://v-e-d.ru/tamozhennye-raschety/8/>

адвалорная): через следующую формулу 1:

$$\text{СТП} = \text{ТС} \times \text{СП}, \quad (1)$$

где СТП – сумма таможенной пошлины,

ТС - таможенная стоимость тов.,

СП – ставка таможенной пошлины (адвалорная) в %,

НДС в отношении свинины найдем по формуле 2:

$$\text{СНДС} = (\text{СТ} + \text{ПС}) \times \text{Н}, \quad (2)$$

где СНДС – сумма НДС;

СТ – таможенная стоимость ввозимого товара;

ПС - сумма ввозной таможенной пошлины;

Н – ставка НДС в %.

Также нужно отметить момент девальвации рубля, так как именно она вносит ключевую роль в изменении стоимости ввозимой свинины. Поэтому рост суммы таможенных платежей связан именно с падением отечественной валюты. Для доказательства данных слов приведена таблица 7, с основными курсами валют в сравнении с курсом рубля за последние несколько лет.

Таблица 7 – Средний номинальный курс рубля к евро, юаню и доллару США³⁰

Средние номинальные курсы	2015	2016	2017	2018	2019	2020	2021
Долл.США/рубль	60.6579	67.0349	58.3529	62.7091	64.7362	72.1464	73.6541
Евро/рубль	67.7767	74.231	65.9014	73.9511	72.5021	82.4488	87.1877
Юань/рубль	9.7445	10.0638	8.6374	9.4919	9.3516	10.5052	11.4197

Так же нужно провести оценку воздействие влияния на импорт свинины таких факторов как: меры таможенной политики и валютный курс. Проведём

факторный анализ способом «цепной подстановки». При определении данным способом мы получим оценку того, как различные факторы могут влиять на итоговый показатель при замене базисного показателя на фактическое значение.

Для оценки влияния на таможенную стоимость импортной свинины фактора таможенной пошлины исследуем ставки этой пошлины, действующей в 2015 году и действующей в 2021 году. Для данного действия используем формулу 3.

$$\Delta ВЦ^п = \frac{ТС^{2015} + СТП^{2015} + НДС^{2015}}{ТС^{2021} + СТП^{2021} + НДС^{2021}}, \quad (3)$$

где, $\Delta ВЦ^п$ – прирост (снижение) ввозной цены вследствие влияния изменения ставки таможенной пошлины,

$ТС^{2015}$ – таможенная стоимость свинины с учетом валютного курса доллар США/ рубль в 2015 г.,

$ТС^{2021}$ - таможенная стоимость свинины с учетом валютного курса доллар США/ рубль в 2021 г.,

$СТП^{2015}$ – сумма таможенной пошлины по ставкам, действующим на 2015 год с учетом валютного курса доллар США/рубль 2015 г.,

$СТП^{2021}$ - сумма таможенной пошлины по ставкам, действующим на 2021 год с учетом валютного курса доллар США/рубль 2021 г.,

$НДС^{2015}$ - сумма НДС, исчисленная с учетом таможенной стоимости и суммы таможенной пошлины по ставке 2015 г.

$НДС^{2021}$ - сумма НДС, исчисленная с учетом таможенной стоимости и суммы таможенной пошлины по ставке 2021 г. (таблица 8)

Таблица 8 – Результаты факторного анализа влияния ставки таможенной пошлины на ввозную стоимость различных позиций свинины.

Наименование товара	Показатели	2015	2021	Δ ВЦ ^{II} , руб.	Δ ВЦ ^{II} , %
Туши и полутуши свиней свежие или охлажденные, прочие. Код ТН ВЭД 0203111009 (вне квоты)	Таможенная стоимость, руб./кг.	129,79	135,51	5,72	104,00
	Сумма адвалорной пошлины	84,36	33,87	-50,49	40,00
	НДС	21,41	16,93	-4,48	79,00
	Ввозная цена, руб./кг.	235,56	186,31	-49,25	79,00
Прочие обваленные части домашних свиней, мороженые. Код ТН ВЭД 0203295501	Таможенная стоимость, руб./кг.	206,21	202,53	-3,68	98,00
	Сумма адвалорной пошлины	-	-	-	-
	НДС	20,62	20,25	-0,37	98,00
	Ввозная цена, руб./кг.	226,83	222,78	-4,05	98,00
Окорока и отруба из них, необваленные, домашних свиней, мороженые. Код ТН ВЭД 0203221101	Таможенная стоимость, руб./кг.	157,69	121,52	-36,17	77,00
	Сумма адвалорной пошлины	-	-	-	-
	НДС	28,38	24,30	-4,08	85,00
	Ввозная цена, руб./кг.	186,07	145,82	-40,25	78,00

Совершив факторный анализ способом «цепной подстановки», можно сделать вывод, что ввозная цена абсолютно всех исследуемых товарных позиций свиного мяса показала тенденцию спада. Наибольшее снижение цены можно наблюдать по товарному коду ТН ВЭД 0203111009 «Туши и полутуши свиней свежие или охлажденные, прочие», оно составило 49,25 рублей. Если говорить о наименее «пострадавших» импортных ценах, то нужно отметить «Прочие обваленные части домашних свиней, мороженые», код ТН ВЭД 0203295501, в данной позиции спад цены составил 4,05 руб.

Если говорить о причинах таких спадов цен, то нужно отметить то, что в Российской Федерации до 2019 года включительно действовала ставка таможенной пошлины на свинину в размере 25% в рамках квот, и ставка 65% вне действия тарифных квот. Но с 2020 года Правительство РФ, исходя из обязательств перед ВТО, пришло к решению отменить квоты на ввоз свинины в Россию.

Далее проведем анализ влияния ставки таможенной пошлины, при указанных пошлинах и НДС, но при сохранении цены товара 2015 г. (таблица 9).

Следующим шагом оценим влияние таможенной пошлины и НДС, при сохранении таможенной стоимости ввозимого товара, исследуем ставки таможенной пошлины, которые действовали в 2015 году и пошлины, действующей в 2021 году. Будем работать с формулой 4.

$$\Delta ВЦ^п = \frac{ТС^{2015} + СТП^{2015} + НДС^{2015}}{ТС^{2015} + СТП^{2021/2015} + НДС^{2021}} , \quad (4)$$

где, $\Delta ВЦ^п$ – прирост (снижение) ввозной цены вследствие влияния изменения ставки таможенной пошлины,

$ТС^{2015}$ – таможенная стоимость свинины (1 кг.) с учетом валютного курса доллар США/ рубль в 2015 г.,

$СТП^{2021/2015}$ - сумма таможенной пошлины по ставкам, действующим на 2021 год с учетом валютного курса доллар США/рубль 2015 г.,

$НДС^{2015}$ - сумма НДС, исчисленная с учетом таможенной стоимости и суммы таможенной пошлины по ставке 2015 г.

$НДС^{2021}$ - сумма НДС, исчисленная с учетом таможенной стоимости и суммы таможенной пошлины по ставке 2021 г. (таблица 9)

Таблица 9 – Результаты факторного анализа влияния ставки таможенной пошлины на ввозную стоимость различных позиций свинины при сохранении цены товара

Наименование товара	Показатели	2015	2021	ΔВЦ ^{II} , руб.	ΔВЦ ^{II} , %
Туши и полутуши свиной свежие или охлажденные, прочие. Код ТН ВЭД 0203111009 (вне квоты)	Таможенная стоимость, руб./кг.	129,79	129,79	-	-
	Сумма адвалорной пошлины	84,36	32,44	-51,92	38,00
	НДС	21,41	16,22	-5,19	75,00
	Ввозная цена, руб./кг.	235,56	178,45	-57,11	75,00
Прочие обваленные части домашних свиной, мороженые. Код ТН ВЭД 0203295501	Таможенная стоимость, руб./кг.	206,21	206,21	-	-
	Сумма адвалорной пошлины	-	-	-	-
	НДС	20,62	20,62	-	-
	Ввозная цена, руб./кг.	226,83	226,83	-	-
Окорока и отруба из них, необваленные, домашних свиной, мороженые. Код ТН ВЭД 0203221101	Таможенная стоимость, руб./кг.	157,69	157,69	-	-
	Сумма адвалорной пошлины	-	-	-	-
	НДС	28,38	31,53	3,15	111,00
	Ввозная цена, руб./кг.	186,07	189,22	3,15	101,00

Проанализировав данные, рассчитанные в таблице 9, можно отметить, что при сохранении цены используемых товарных позиций, происходят следующие изменения:

1. При сохранении цены товара и изменении адвалорной пошлины, как в расчётах с товаром «Туши и полутуши свиной свежие или охлажденные, прочие» код ТН ВЭД 0203111009, импортная цена товара уменьшилась на 57,11 руб., это не так сильно как происходило бы при нынешней цене на данный товар. Причиной такой ситуации является то, что данный товарный код не попадает под действие квот, и ставка таможенной пошлины с размера 65% в 2015-

2019 г., снизилась до размера 25%, начиная с 2020 года.

2. В отношении товаров, попадающих под действие тарифных квот, и с неизменившейся ставкой НДС, ввозная цена осталась бы на уровне 2015 года, четко отражает это явление товар «Прочие обваленные части домашних свиней, мороженые» код ТН ВЭД 0203295501.

3. Если товар попадает под квоту, и при этом сохраняется таможенная стоимость, но меняется ставка НДС, к примеру товар «Окорока и отруба из них, необваленные, домашних свиней, мороженые» код ТН ВЭД 0203221101, то будет наблюдаться рост ввозной таможенной стоимости (по данному товарному коду был замечен рост на 3,15 рубля). Этому служит появление новой ставки НДС – 20% (старая ставка НДС – 18%).

Таким образом, при приведенных условиях, соответствующих способу «цепной подстановки» можно сказать, что при одной и той же таможенной стоимости, в настоящее время к импорту свинины относятся более открыто, чем раньше, были снижены ставки вне квоты, что позволяет избежать огромных затрат и позволяет беспроблемно ввозить зарубежную свинину на территорию Российской Федерации

Далее оценим влияние курса валюты на импортную цену свинины, при условии того что курс валюты не изменился (таблица 10). Расчёт проведём по формуле 5.

$$\Delta ВЦ^{ВК} = \frac{ТС^{2015} + СТП^{2015} + НДС^{2015}}{ТС^{2015} + СТП^{2021} + НДС^{2021}}, \quad (5)$$

где, $\Delta ВЦ^{ВК}$ – прирост (снижение) ввозной цены вследствие влияния валютного курса,

$ТС^{2015}$ – таможенная стоимость свинины с учетом валютного курса доллар США/ рубль в 2015 г.,

$СТП^{2015}$ – сумма таможенной пошлины по ставкам, действующим на 2015 год с учетом валютного курса доллар США/рубль 2015 г.,

СТП²⁰²¹ - сумма таможенной пошлины по ставкам, действующим на 2021 год с учетом валютного курса доллар США/рубль 2021 г.,

НДС²⁰¹⁵ - сумма НДС, исчисленная с учетом таможенной стоимости и суммы таможенной пошлины по ставке 2015 г.

НДС²⁰²¹ - сумма НДС, исчисленная с учетом таможенной стоимости и суммы таможенной пошлины по ставке 2021 г.

Таблица 10 – Результаты факторного анализа влияния валютного курса на импортную стоимость свинины.

Наименование товара	Показатели	2015	2021	ΔВЦ ^{БК} , руб.	ΔВЦ ^{БК} , %
Туши и полутуши свиной свежие или охлажденные, прочие. Код ТН ВЭД 0203111009 (вне квоты)	Таможенная стоимость, руб./кг.	129,79	111,59	-18,20	85,00
	Сумма адвалорной пошлины	84,36	27,89	-56,47	33,00
	НДС	21,41	13,94	-7,47	65,00
	Ввозная цена, руб./кг.	235,56	153,42	-82,14	65,00
Прочие обваленные части домашних свиней, мороженые. Код ТН ВЭД 0203295501	Таможенная стоимость, руб./кг.	206,21	166,78	-39,43	80,00
	Сумма адвалорной пошлины	-	-	-	-
	НДС	20,62	16,67	-3,95	80,00
	Ввозная цена, руб./кг.	226,83	183,45	-43,38	80,00
Окорока и отруба из них, необваленные, домашних свиней, мороженые. Код ТН ВЭД 0203221101	Таможенная стоимость, руб./кг.	157,69	100,07	-57,62	63,00
	Сумма адвалорной пошлины	-	-	-	-
	НДС	28,38	20,01	-4,08	85,00
	Ввозная цена, руб./кг.	186,07	120,08	-66	64,00

Проведя факторный анализ влияния валютного курса на ввозную цену свинины, можно прийти к выводу, что при сохранении валютного курса 2015 года, но при использовании действующих ставок таможенной пошлины и НДС, ввозная цена каждого анализируемого товара также снижается. Наиболее силь-

ное снижение цены наблюдалось по товарному коду 0203111009 «Туши и полутуши свиней свежие или охлажденные, прочие» (-82,14 руб.). Также нужно отметить товарный код 0203221101 «Окорока и отруба из них, необваленные, домашних свиней, мороженые», спад цены на 66 рублей. Товар «Прочие обваленные части домашних свиней, мороженые», код ТН ВЭД 0203295501 так же отметились понижением ввозной цены – на 43,38 рублей.

Большое влияние на цену импортной свинины оказала девальвация рубля. Как было показано выше, если бы курс рубля остался на прежнем уровне, стоимость свинины была бы гораздо ниже. При анализе влияния факторов, влияющих на российский рынок свинины, фактор валюты нужно ставить на одно из первых мест, так как от него зависят мировые цены на данную продукцию.

В заключение данного анализа, можно сказать, что при исследовании российского рынка свинины, удалось выявить, что ключевым фактором ценообразования и влияния на продукт является курс доллара США. В 2012 году Российская Федерация вступила во Всемирную Торговую Организацию, тем самым приняла условия выполнять обязательства перед ней. Обязательства заключаются в том, что странам ЕАЭС нужно открывать больше доступа для торговли и производства, следовательно, страны-участницы должны снижать ставки таможенных пошлин. Эти обязательства могут негативно сказываться на отечественном производстве.

Именно поэтому с 2020 года по условиям ВТО, РФ заменила квоту на ввоз свинины на пошлину в 25%. До 2020 года в России была квота в размере 430 тыс. тонн на беспошлинный ввоз свинины. Правительство РФ, как и планировало, ввело в 2022 году беспошлинную квоту на до 100 тысяч тонн мяса свинины. Она действует до 30 июня 2022 года.

Не смотря на то, что Россия полностью обеспечивает себя свининой, так как отечественное производство с каждым годом «набирает обороты», Правительство решило ввести квоту на беспошлинный ввоз свинины. Это было сделано для того, чтобы на фоне зарубежного импорта, иными словами конкуренции, отечественные производители снизили цену на свою продукцию. Другими

словами, власти РФ попытались сделать отечественную продукцию более доступной для российского покупателя, так как в нашей стране растёт среднедушевое потребление в год, и в то же время снижается покупательская способность, и ВВП на душу населения. По итогу, данное решение привело к огромному притоку импорта (увеличение ввоза свинины в 6 раз) на российский рынок, в частности из Бразилии.

Так же стоит отметить показатель среднедушевого потребления свинины в РФ, от него зависит сколько будет произведено отечественной и импортированной зарубежной свинины в год. Начиная с 2014 года наблюдается тенденция повышения потребления свинины в РФ, по прогнозам на 2022 год, потребление составит 28,6 кг на человека в год, следовательно, если появятся проблемы с собственным производством, то нужно будет восполнять «пробелы» зарубежной продукцией. В приведенном ниже рисунке приведены данные потребления свинины на человека в РФ в год (рисунок 12).



Рисунок 12 - Среднедушевое потребление свинины в РФ, кг в год

Если говорить о влиянии таможенно-тарифного и нетарифного регулирования на российский рынок товаров, то можно сказать что, инструменты таможенного регулирования имеют незаменимое значение для Российской Федерации, ведь именно таможенное регулирование имеет огромное влияние на экономику России. Исходя из выбора методов или комбинации инструментов, таможенное регулирование может глобально воздействовать на экономику страны, как положительно, так и отрицательно.

Можно привести яркий пример негативного воздействия таможенного регулирования на РФ, это присоединение Крыма и ситуации на Украине, после которой нашей стране практически объявлена «экономическая война» в виде огромного количества санкций. Так же в 90-х годах, когда проходил процесс

либерализации цен и внешней торговли в РФ, эти действия привели к масштабному сокращению производства различных отраслей промышленности, а так же наша страна была зависима от зарубежного импорта готовой продукции.

Курс валют оказывает значительное влияние на ценообразование на российском рынке мяса, производители мяса ощущают это больше всего. Им нужно покупать импортное оборудование для развития собственного производства, но сложившиеся цены не дают им полноценно закупаться данными ресурсами. Так же поднялись цены на зарубежные инкубационные яйца, родительское поголовье, кормовые добавки и витамины во всех мясных сегментах. Когда рост цен затрагивает зерновые изделия, происходит рост цен комбикормов. Конечно же, все эти факторы оказывают немалое влияние на формирование себестоимости мяса, но значительного влияния на рынке они не ставят. Самым главным фактором так же остаётся наличие покупательского спроса. Начиная с 17 марта 2020 года, наблюдался рост цен на свинину из-за того, что розничный закуп начал набирать популярность, и сети розничных магазинов ощутили хороший подъём спроса.

Конечно же, на динамику развития не только сегмента производства свиного мяса, но и всего мясного сектора в целом, оказала влияние пандемия COVID-19. Во время этой пандемии появилась огромное количество проблем, таких как: нехватка рабочей силы из-за социального дистанцирования, во время бесперебойной работы производственных предприятий, фабрик, бойней, упаковочных заводов и так далее; закрытие границ и т.п. Но стоит отметить то, что страны с благоприятными пастбищными условиями пострадали намного меньше. Например, как таким странам относится Бразилия.

К факторам, влияющим на российский рынок свинины можно назвать:

- повышение запасов и всего экспортного потенциала мясной отрасли из-за понижения внутреннего потребления. Это особо заметно наблюдалось в Бразилии и США, то есть в странах, где огромное внутреннее потребление своей продукции. Так же запасы накапливались из-за проблем логистикой. То есть большую роль внесли задержки поставок, сокращение рейсов, снижение до-

ступности контейнеров, а так же усиление контроля на пунктах пропуска;

- стабильное падение мировых цен на мясо. Этому послужил ряд причин, таких как Африканская чума свиней, из-за которой КНР решила запретить импорт свинины и диких кабанов из Германии.

Все эти факторы, а так же фактор высокой концентрации переработчиков на рынке привели с/х производителей соглашаться на завышенные требования, худшее качество сырья, худшие условия поставки и так далее.

Исходя из вышесказанного, можно подвести итог, что факторов, наиболее влияющих на российский рынок мяса и свинины очень много, но следует выделить такие факторы как: политическая составляющая, к ней относятся различного рода санкции, эмбарго из стран Евросоюза, специальная военная операция с Украиной и так далее; немало проблем внесла пандемия COVID-19, которая разрушила наработанные логистические цепи поставок и т.д.; болезни животных играют огромную «роль» в формировании российского рынка свинины, так как АЧС является страшной угрозой для производителей свинины. Но так же без внимания нельзя оставить экономическую сферу, от которой зависит многое в свиной отрасли, сюда можно отнести такие факторы как: девальвация национальной валюты, спад доходов населения и т.п.

3.2 Проблемы и пути решения, связанные с применением тарифных и нетарифных методов регулирования рынка свинины в ЕАЭС

Если говорить о том, почему в последние годы (до 2020 года включительно) наблюдалось снижение ввоза свинины в РФ, то можно уверенно сказать что этому послужило наращивание собственного производства, снижение цен и введение импортной пошлины. После первых двух кварталов 2020 года, импорт свинины в РФ из дальнего зарубежья сократился почти на 98%, и составил около 1 тысячи тонн. А ранее каждый год в Россию ввозилось до 100 тысяч тонн свинины.

Причиной данного спада послужили изменения в тарифной политике России, а так же увеличение привлекательности для мировых экспортеров Азиатских рынков. Так же стоит отметить, что ранее действовала квота на свинину,

а с 2020 года ввели ввозную пошлину размером 25%.

Во многом такое решение было связано с обязательствами России перед ВТО. Этот «жест», с российской стороны преподнесён как последний шаг в части либерализации импортного тарифа, касательно тарифным обязательствам ВТО.

Так же, исходя из последних событий, стоит отметить, что одним из обсуждаемых вариантов было решение установить в отношении замороженной свинины квоту не более 100 тыс. тонн с 1 января по 30 июня 2022 года. Предполагается, что у импортеров будет условие в виде целевого ввоза: мясо должно быть переработано на территории России. Эта мера станет частью комплексных решений по стабилизации внутренних цен на социально значимые продукты.³⁰

Так и случилось, с 1 января по 30 июня Российская Федерация ввела квоту на беспошлинный ввоз свинины в РФ, количеством не более 100 тысяч тонн. Государство приняло такое решение из-за роста цен на мясо, для стабилизации цен на данную продукцию на внутреннем рынке.

Таким образом, на российский рынок начала возвращаться бразильская свинина, а именно отруби свинины. В 2021 году с Бразилии пришло более 2 тыс. тонн свинины. А за несколько месяцев текущего года было импортировано уже более трёх тысяч тонн. Такой рост произошёл, непосредственно, из-за изменения импортной тарифной квоты на свинину.

Если изучить рынок свинины в России, можно заметить, что шея и карбонат из Бразилии имеют стоимость ниже, чем тот же товар отечественного производства.

Отметим то, что своей свининой Российская Федерация обеспечивает себя полностью на протяжении последних лет. Нарращивание собственного производства свинины с каждым годом растёт. Например, в прошлом году из-за вспышек африканской чумы свиней, отечественное производство свинины выросло на 0,4%, в количественном выражении – почти до 5,6 миллионов тонн. Не

³⁰ Официальный сайт Институт конъюнктуры аграрного рынка. <http://www.ikar.ru/>

стоит забывать что отрасль растёт, и в 2022 году планируют ввести в работу еще больше производственных предприятий. Следовательно в 2022 году возможен пик производства свинины за последние года. Так же возможен такой исход событий, при котором обрушатся цены на свинину из-за беспошлинного ввоза зарубежной свинины. Поэтому у предприятий, связанных с данным видом деятельности могут появиться проблемы.

По данным начала 2022 года экспорт свинины из России сократился более чем в два раза. Этому повлияло сокращение поставок во Вьетнам на целых 76%. Следовательно Вьетнам потерял ключевую позицию лидера-импортёра из Российской Федерации. В 2020 и 2021 годах экспорт свинины РФ был на стабильном устойчивом уровне и не наблюдал каких-либо глобальных проблем.³¹

Грядущие проблемы связанные именно с квотированием импорта в условиях функционирования ЕАЭС можно связать с необходимостью введения и определения размера квот, путём понижения или повышения размеров. А так же создания нормативно-правовой базы для улучшения положения российских участников ВЭД для развития отечественного производства и уменьшения квотируемого импорта зарубежной свинины.

В настоящее время достаточно ярко и остро анализируются вопросы, затрагивающие незаконный ввоз (контрабанду) квотируемых грузов и товаров. Данная проблема является одной из основополагающих в работе таможенного органа. Эти вопросы обсуждаются довольно часто, так как основанием их возникновения служит цель введения квотирования – ограничение допустимого объёма ввоза определенных товаров на территорию ЕАЭС.

Некоторые фирмы, которые не смогли так или иначе участвовать в перевозке товаров с учетом тарифных квот (не получили возможность участвовать в распределении квот или просто те, предприятия, которых не устраивают свои доли) приходят к контрабанде товаров, так как им нужно возмещать свои затраты и получать прибыль.

По данным НМА, участники ВЭД в 2016 году декларировали лишь 75%

³¹ Официальный сайт Министерства сельского хозяйства России. <http://www.mcx.ru>

от всего фактического ввоза мясных продуктов в Россию. Незадекларированный вес этих 25% процентов составил более чем 1 миллион тонн мяса. Следует отметить, что этот упущенный процент после ввоза никак не пресекается, и данная часть остаётся на территории России. В основном все поставки мяса были отправлены из стран СНГ.

Очень значимой проблемой при контрабанде мяса является то, что продукт ввозится без каких либо проверок и лабораторных исследований. И в теории, данный продукт может быть заражен или опасен для жизни и здоровья.

При таких обстоятельствах, основная задача таможенных органов состоит в пресечении таких преступлений. Следовательно, нужно работать над улучшением качества и полноты таможенного контроля, введением новых технологий для более эффективных проверок и так далее. Поэтому таможенные органы должны проводить ряд мероприятий для решения этих проблем:

1.Повышать эффективность таможенного контроля ТО, путём проведения и создания дополнительных мероприятий по соблюдению запретов и ограничений, связанных с импортом котируемых товаров на территорию ЕАЭС. Для этого Федеральной таможенной службой и Федеральной службой по ветеринарному и фитосанитарному надзору была разработана и введена интегрированная межведомственная информационная система, состоящая из 2-х баз данных, которая направлена на отслеживание вышеуказанных продуктов, проверку отсутствия или наличия разрешительных документов, введения таможенной статистики, а так же связью этих двух ведомств между собой по данной тематике.³²

2.Совершенствование и улучшение материально-технической базы таможенных органов. Усиление инспекционно-досмотровых комплексов, так же их снабжение в таможни и таможенные посты, где они отсутствуют, и ввод новых технологий для пресечения незаконного ввоза товаров, запрещенных или ограниченных к импорту в РФ.

Исходя из ряда данных проблем и мероприятий по их решению, появля-

³² Официальный сайт ФТС России www.customs.ru

ется еще одна проблема. Она состоит в том, что при вступлении в ВТО наша страна обязуется выполнять требования и условия, диктуемые ВТО. Следовательно, ВТО требует что бы мы упростили и ускорили процесс таможенного контроля и таможенного оформления котируемых товаров, тем самым появляется проблема того, что при усилении таможенного контроля участник ВЭД будет терять больше времени на процедуру таможенного оформления документов.

Если говорить о проблемах импорта мяса в РФ в связи пандемией вируса COVID-19, то можно сказать следующее.

На основе официальных заявлений Всемирной организации здравоохранения животных, Продовольственной и сельскохозяйственной организации ООН, а так же Россельхознадзора, распространение инфекции COVID-19 через упаковку и продукты питания не подтверждено, так как вирус передаётся лишь от человека к человеку. Следовательно, для принятия мер в отношении международной торговли продовольствием оснований нет.

Так же Россельхознадзором в отношении животноводческих предприятий, в условиях пандемии, был введён чек-лист для оценки системы эпидемиологической безопасности. Все предприятия, которые осуществляются вывоз свинины из нашего государства, проверяются Россельхознадзором.³³

А так же стоит отметить влияние политических санкций в сторону Украины, связанных со специальной военной операцией. Украина была одним из крупнейших покупателей российской свинины, в частности из-за свиного сала, которое в Украине считается народным продуктом и носит название «белое золото». Следовательно, с 24 февраля 2022 года любое сотрудничество, а так же внешнеторговые связи с Украиной были прекращены.

Проблемы, связанные с применением тарифных и нетарифных методов регулирования российского рынка товаров, а именно свинины, в условиях функционирования ЕАЭС, следует разделить на следующие группы: во-первых, проблемы контрабанды и качеством импорта котируемых продуктов и грузов,

³³ Официальный сайт Министерства сельского хозяйства России. <http://www.mcx.ru>

во-вторых, связанные с падением курса рубля; в-третьих, связанные с пандемией COVID-19 (такие как разрыв глобальной цепи поставок в связи с ограничениями передвижения между странами, снижение доходов населения, новый этап импортозамещения и т.д), в-четвёртых, связанные с изменением нормативно-правовой базы и возникающие у участников ВЭД при перемещении товаров через таможенную границу ЕАЭС, в пятых - связанные с тарифной политикой РФ, в шестых- связанные, с политическими санкциями, различными эмбарго, а так же со специальной военной операцией.

3.3 Перспективы, связанные с применением тарифных и нетарифных методов регулирования рынка свинины в ЕАЭС

Сегодня, когда падает глобальный и внутренний спрос, ЕЭК необходимо переоценить политику и стратегии, следует приспособиться к развивающимся экономическим условиям и разработать необходимые меры для оперативного реагирования и создания системы стабилизации ситуации.

Первоочередными мерами по осуществлению поставленных задач станут, непосредственно, точечное регулирование в сфере таможенно-тарифной политики отдельных товарных групп, мониторинг и отслеживание координации мер по недопущению дезинтеграции внутреннего рынка ЕАЭС, а так же мер по стабилизации ситуации на финансовом рынке с целью недопущения расхождения валютных курсов стран ЕАЭС, для снижения складывающихся валютных рисков.

Также, по ряду рынков появляются новые возможности, такие как, в связи с торможением китайских производителей в отдельных товарных группах. Рынки некоторых стран переживают нехватку производительности, и стоит попробовать узнать эти ниши и изучить, какие возможности могут быть использованы. Сложившиеся, непосредственно, на рынках обстоятельства создают дополнительный повод для цифровизации продаж, причем не исключительно электронной покупки-продажи товара, но и в общем цифровизации бизнес-процессов: В2В-взаимодействия и транзита.

В ближайшие несколько лет производство свинины на территории РФ за

счет введения в строй новых комплексов поднимется примерно на один миллион тонн. Около одной третьей части этого объема покрывает рост потребления, другая треть — заместит товары, ушедших, непосредственно, с рынка частных хозяйств и безуспешных предприятий, остатки уйдут на экспорт. Основным фактором ценообразования на российском рынке в ближайшие 2-3 года будет увеличение собственного производства.

Также, можно сказать, что темпы импортозамещения в РФ по некоторым видам продукции оказались выше, чем ожидалось. Страна не только значительно сократила поставки мяса свиньи из-за рубежа, но и обнаружила новые рынки для своего экспорта. Национальное производство полностью удовлетворяет внутренние потребности, поэтому теперь компании ориентируются и на внешнюю торговлю. С конца 2019 года российскую свинину закупает Вьетнам. Такими темпами, в будущем отечественные производители выйдут и на другие площадки.³⁴

Нельзя не отметить то, что очень большое влияние на рыночный спрос и цены оказывает покупательская способность населения. Таким образом, если властям нужно будет предотвратить резкий обвал цен на свинину, они будут пробовать снижать зарубежный импорт. Если с российского рынка уйдет вся ввозная свинина и РФ нарастит свой экспорт, то то же самое мероприятие поддерживает рынок птицы, так как при резком снижении цены на один продукт, другие переработчики заинтересовались бы данным товаром и произошло бы снижение цен на альтернативу.

Особой задачей, связанной с применением квотирования импорта товаров в Евразийском Экономическом Союзе являются: выполнение решений Коллегии ЕЭК, Постановлений Правительства России, и других нормативно-правовых актов государств-членов ЕАЭС, регулирующих ввоз, вывоз, и квотирование отдельных товаров.

С недавнего времени, Россия установила сверхквотную ставку для импортной свинины в размере 25%. Это было сделано потому, что отечественное

³⁴ Официальный сайт ФТС России - www.customs.ru

производство слишком быстро наращивает свои объёмы и далее могли бы появиться излишки мяса на рынке ЕАЭС. Следовательно, делая прогнозы возможных объёмов, власти РФ каждый год должны делать корректировку размеров тарифных квот.

Исходя из этого, РФ на первые 6 месяцев 2022 года ввела квоту на беспошлинный ввоз мяса свиньи в РФ в размере 100 тысяч тонн.

Приоритетной целью квотирования импорта товаров в ЕАЭС в области сельского хозяйства является импортозамещение, которое уже доказало свою эффективность.³⁵

Перспективными направлениями квотирования импорта товаров можно назвать вопросы сокращения ввозных тарифных квот на мясо, уменьшение импорта живого поголовья и увеличения таможенных пошлин на него.

Если говорить о прогнозах, связанных с экспортом свинины в 2022 году, то можно сказать следующее: вывоз свинины вырастет на 2% по сравнению с уровнем 2021 года. А основными покупателями будут азиатские страны. Несмотря на стремительное восстановление производства свинины в Китае, свинофермы так же терпят убытки, и поэтому КНР будет нуждаться в импортной свинине. Ситуация во Вьетнаме другая, страна почти полностью готова обеспечивать себя своей свининой.

Проблемы с логистикой в соседних с Украиной регионах и турбулентность на валютном рынке могут спровоцировать рост цен на свинину.

Таким образом, практика применения таможенно-тарифного и нетарифного регулирования рынка свинины в условиях функционирования Евразийского экономического союза показывает, что из-за барьеров внешней торговли и сложившихся в последние годы неблагоприятных ситуаций (в частности падение национальной валюты, COVID-19 и т.д), импорт товаров в РФ вышел на тенденцию восстановления, хотя и испытывает до сих пор значительные проблемы. В перспективе будет наблюдаться увеличение внутреннего производ-

³⁵ Кнобель А.Ю. Межотраслевые различия импортного тарифа в России / А.Ю. Кнобель // Журнал Новой Экономической Ассоциации. – 2019. – № 11. – С. 64-84.

ства, большие темпы роста импортозамещения и т.д. Так же не стоит упускать из виду необходимость сочетания мер, направленных на гармонизацию нетарифного регулирования с нормами и правилами Всемирной торговой организации, с созданием необходимой нормативно-правовой базы для сокращения объёма импорта квотируемых товаров и реализации российскими предпринимателями прав и возможностей по развитию отечественного производства, импортозамещения и завоевания новых рынков сбыта.

ЗАКЛЮЧЕНИЕ

В результате проведенного исследования проанализировано таможенно-тарифное и нетарифное регулирование импорта и экспорта мяса РФ (в частности свинины). Были изучены и проанализированы нормативно правовые акты и соглашения, регулирующие таможенно-тарифное и нетарифное регулирование рынка свинины.

Цель дипломной работы была выполнена путём реализации поставленных задач:

- раскрыто понятие и сущность таможенно-тарифного и нетарифного регулирования рынка свинины;
- проведён анализ нормативно-правовой основы таможенно-тарифного и нетарифного регулирования рынка свинины;
- исследована организация деятельности таможенных органов РФ по таможенному контролю импорта и экспорта мяса, в частности свинины;
- изучены показатели таможенно-тарифного и нетарифного регулирования рынка мяса, в частности свинины;
- рассмотрены особенности таможенно-тарифного и нетарифного регулирования рынка мяса, в частности свинины;
- проведён анализ воздействия мер таможенно-тарифного и нетарифного регулирования на мясную отрасль, а в частности на рынок свинины, в условиях ЕАЭС в целом, и за 2001-2022 гг. конкретно;
- проанализировано влияние различных факторов на цену свинины на российском рынке в период 2015-2021 гг.;
- выявлены проблемы и перспективы, связанные с применением тарифных и нетарифных методов регулирования рынка свинины РФ в условиях ЕАЭС.

На основании материала, изложенного в трех главах дипломной работы, можно сделать следующие выводы.

Разрешение проблемных вопросов и ситуаций таможенно-тарифного и нетарифного регулирования в России является актуальным, так как Россия в

настоящее время активно борется за улучшение своего положения на международном рынке, и таможенное регулирование является значимым инструментом решения внутренних экономических и социальных проблем.

Свинина и свиные мясопродукты являются непростым товаром для пересечения таможенной границы, так как таможенный орган должен проконтролировать все формальности таможенного оформления. А участнику ВЭД нужно применить немало усилий чтоб собрать полный пакет документов. Так как перед перемещением через границу данный продукт подвергается предварительному досмотру, ветеринарной экспертизе, получает оценку на соответствие ГОСТам, подвергается проверке документов, попадает под квоты и т.д. Не следует забывать о том, что не в каждом таможенном пункте имеется лаборатория для проведения ветеринарного контроля.

Импорт свинины в РФ идёт из таких стран как: Аргентина, Чили, Бразилия и Парагвай. А в рамках ЕАЭС Россия покупает свинину у Беларуси и Казахстана.

Если говорить о странах, куда поставляется российская свинина, то лидерами являются: Китай, Вьетнам, до последних событий традиционным покупателем российского свиного мяса была Украина. Если говорить о покупателях в ЕАЭС, то можно отметить Беларусь, Армению и Казахстан. Будущий потенциал развития экспорта напрямую исходит из появления новых рынков сбыта свинины.

Правительство РФ, как и планировало, ввело в 2022 году беспошлинную квоту на ввоз до ста тысяч тонн свиного мяса до 30 июня 2022 года. До 2020 года в России была квота в размере 430 тыс. тонн на беспошлинный ввоз свинины, но с 2020 года по условиям ВТО Россия заменила ее на пошлину в 25%

Исследование рынка свинины даёт понять, что нет повода негативно относиться к эффекту тарифных квот, так как данный механизм таможенно-тарифного регулирования российского импорта приносит положительную динамику отечественного производства свинины.

Если говорить о влиянии таможенно-тарифного и нетарифного регулирования на российский рынок товаров, то можно сказать что, инструменты таможенного регулирования имеют незаменимое значение для Российской Федерации, ведь именно таможенное регулирования имеет огромное влияние на экономику России. Исходя из выбора методов или комбинации инструментов, таможенное регулирование может глобально воздействовать на экономику страны, как положительно, так и отрицательно.

Ключевых факторов, влияющих на российский рынок свинины очень много, но следует выделить такие факторы как: политическая составляющая, к ней относятся различного рода санкции, эмбарго из стран Евросоюза, специальная военная операция с Украиной и так далее; немало проблем внесла пандемия COVID-19, которая разрушила наработанные логистические цепи поставок и т.д.; болезни животных играют огромную «роль» в формировании российского рынка свинины, так как АЧС является страшной угрозой для производителей свинины. Но так же без внимания нельзя оставить экономическую сферу, от которой зависит многое в свиной отрасли, сюда можно отнести такие факторы как: девальвация национальной валюты, спад доходов населения и т.п.

Для оценки влияния таможенной пошлины и курса валют на российский импорт свинины был проведен факторный анализ способом «цепной подстановки» с данными 2015 года и данными 2021 года. Исходя из результатов анализа, можно сделать вывод, что при исследовании влияния фактора таможенной пошлины ввозная цена абсолютно всех исследуемых товарных позиций свиного мяса показала тенденцию спада, причиной послужило введение на пол года беспошлинного ввоза свинины, в то время как ранее действовала ставка 25% (в 2015 -65%).

Проведя факторный анализ, при одной и той же таможенной стоимости, был сделан вывод, что в настоящее время к импорту свинины относятся более открыто, чем раньше, были снижены ставки вне квоты, что позволяет избежать огромных затрат и позволяет бесппроблемно ввозить зарубежную свинину на территорию Российской Федерации.

При исследовании влияния курса валют на импорт свинины, можно сделать вывод, что большое влияние на цену импортной свинины оказала девальвация рубля. Если бы курс рубля остался на прежнем уровне, стоимость свинины была бы гораздо ниже.

Несмотря на то, что Россия полностью обеспечивает себя свининой, так как отечественное производство с каждым годом «набирает обороты», Правительство решило ввести квоту на беспошлинный ввоз свинины. Это было сделано для того, чтобы на фоне зарубежного импорта, иными словами конкуренции, отечественные производители снизили цену на свою продукцию. Другими словами, власти РФ попытались сделать отечественную продукцию более доступной для российского покупателя, так как в нашей стране растёт среднедушевое потребление в год, и в то же время снижается покупательская способность, и ВВП на душу населения. По итогу, данное решение привело к огромному притоку импорта (увеличение ввоза свинины в 6 раз) на российский рынок, в частности из Бразилии.

Подводя итог, можно сказать, что цель дипломной работы достигнута в полном объеме.

БИБЛИОГРАФИЧЕСКИЙ СПИСОК

- 1 Анализ хозяйственной деятельности предприятия / учебное пособие [Электронный ресурс].– Режим доступа: <http://www.bibliotekar.ru/deyatelnost-predpriyatiya-2/25.htm>. – 05.06.2022.
- 2 ВЭД Технологии [Электронный ресурс].– Режим доступа: <http://v-e-d.ru/tamozhennye-raschety/8/> – 05.06.2022
- 3 Диденко, Н.И. Основы внешнеэкономической деятельности в РФ: Учебник / Н.И. Диденко. – СПб.: Питер, 2017. – 560 с.
- 4 Драганов, В.В. Основы таможенного дела: учебник / В.Г.Драганов. – М.: Экономика, 2016. – 657с.
- 5 Дюмулен, И.И. Международная торговля. Тарифное и нетарифное регулирование: Учебник / И.И. Дюмулен. – М.: ВАТ, 2015. - 579 с.
- 6 Единый таможенный тариф ЕАЭС [Электронный ресурс].– Режим доступа: <http://www.eurasiancommission.org/ru/act/trade/catr/ett/Pages/default.aspx> – 10.02.2022
- 7 Единый перечень товаров, подлежащих ветеринарному контролю и надзору с изменениями и дополнениями [Электронный ресурс].– Режим доступа: <http://base.garant.ru/12148539/f7ee959fd36b5699076b35abf4f52c5c/>– 10.04.2022
- 8 ИКАР. Институт Конъюнктуры Аграрного Рынка. [Электронный ресурс].– Режим доступа: <http://www.ikar.ru/press/5710.html> – 10.05.2022
- 9 Кириллов, Ю.Г. Запреты и ограничения внешнеторговой деятельности: учебное пособие. Омск: Омский государственный технический университет, 2015. С.25-29.
- 10 Кнобель, А.Ю. Межотраслевые различия импортного тарифа в России / А.Ю. Кнобель // Журнал Новой Экономической Ассоциации. – 2019. – № 11. – С. 64-84.
- 11 Конева, С.В., Ларин, Д.А. Нетарифное регулирование внешнеэкономической деятельности: Лицензии, разрешения, сертификаты - М.: Норма, 2016. - 124 с.

12 Коник, Н.В. Таможенное дело: Учебное пособие / Н.В. Коник. – М.: Омега-Л, 2014. – 192 с.

13 Маркетинговое исследование «Российский рынок мяса и мясопродуктов (говядина, свинина, баранина, мясо птицы) [Электронный ресурс].– Режим доступа: <http://marketing.rbc.ru/> – 05.05.2022

14 Маховикова, Г.А. Таможенное дело: учебник для бакалавров / Г.А. Маховикова. – М.: Юрайт, 2014. - 408 с.

15 Официальный сайт Евразийской экономической комиссии. [Электронный ресурс].– Режим доступа: <http://www.eurasiancommission.org> – 10.05.2022

16 Официальный сайт Институт конъюнктуры аграрного рынка [Электронный ресурс].– Режим доступа: <http://www.ikar.ru/> – 5.05.2022

17 Официальный сайт ФТС России [Электронный ресурс].– Режим доступа: www.customs.ru – 10.05.2022

18 Официальный сайт Министерства сельского хозяйства России. [Электронный ресурс].– Режим доступа: <http://www.mcx.ru> – 11.04.2022

19 Пансков, В.Г. Таможенное регулирование внешнеторговой деятельности в России / В.Г.Пансков. – М.: ИНФРА-М,2015. – 320 с.

20 Применение тарифных квот в отношении импорта мясной продукции в переходный период официальный сайт Торгово-промышленной палаты РФ, 2013-2021 [Электронный ресурс]. – Режим доступа: <https://tpprf.ru/ru/sistema-tpprf/> – 10.05.2022

21 Протокол о мерах нетарифного регулирования в отношении третьих стран». Приложение N 7к Договору о Евразийском экономическом союзе. [Электронный ресурс].–Режим доступа: <http://base.garant.ru/2567510/>–10.05.2022

22 Постановление правительства «Об утверждении ставок вывозных таможенных пошлин на товары, вывозимые из Российской Федерации за пределы государств - участников соглашений о Таможенном союзе, и о признании утратившими силу некоторых актов Правительства Российской Федерации" [Электронный ресурс].– Режим доступа: <http://static.government.ru/media/files/41d48932747a691207e4.pdf> – 5.05.2022

23 Решение Коллегии ЕЭК от 21.04.2015 г. №30 «О мерах нетарифного регулирования» [Электронный ресурс].– Режим доступа: <http://base.garant.ru/70984966/> – 10.04.2022

24 Сидоров В.Н. Таможенное право: учебник для академического бакалавриата / В.Н. Сидоров. – М.: Юрайт, 2015. - 512 с.

25 Центральный банк Российской Федерации: [Электронный ресурс].– Режим доступа: <http://https://cbr.ru/> – 05.06.2022

26 Таможенный кодекс ЕАЭС [Электронный ресурс].– Режим доступа: http://www.consultant.ru/document/cons_doc_LAW_215315/ – 5.05.2022

27 Федеральный центр развития экспорта продукции АПК Минсельхоза России. [Электронный ресурс].– Режим доступа: <https://aemcx.ru/> – 10.04.2022

28 Указ Президента РФ от 30 ноября 2016 г. № 640 «Об утверждении Концепции внешней политики Российской Федерации» [Электронный ресурс].– Режим доступа: <https://www.garant.ru/products/ipo/prime/doc/71452062/>-4.04.2022

29 Шаповалова Е.А. Можно ли пресечь незаконный импорт? Официальный сайт Национальной мясной ассоциации, 2014-2020. [Электронный ресурс].- Режим доступа:http://www.holodilshchik.ru/index_holodilshchik_issue_2017_MR_Illegal_import.htm – 10.04.2022

30 Экспертно-аналитический центр агробизнеса "АБ-Центр" [Электронный ресурс].– Режим доступа: <https://ab-centre.ru/news/rossiyskiy-rynok-myasa-2019-tendencii-i-prognozy> – 10.04.2022

31 Экспресс-обзор российского рынка мяса по итогам 2020 года. [Электронный ресурс].– Режим доступа: <http://base.garant.ru/2567510/> – 10.04.2022

32 Юнисервис капитал. Как российский рынок мяса пережил 2020 год. [Электронный ресурс].– Режим доступа: <https://boomin.ru/articles/kak-rossiyskiy-rynok-myasa-perezhil-2020-god/> – 10.04.2022

33 Товарная номенклатура внешнеэкономической деятельности ЕАЭС

34 Шепелев, А. Ф Товароведение и экспертиза мяса и мясных товаров / А.Ф. Шепелев, О.М. Кожухова, А.С. Туров. - М.: Учебное пособие. 2001. – 265 с.