

Министерство образования и науки Российской Федерации  
Федеральное государственное бюджетное образовательное учреждение  
высшего образования  
**АМУРСКИЙ ГОСУДАРСТВЕННЫЙ УНИВЕРСИТЕТ**  
(ФГБОУ ВО «АмГУ»)

Факультет экономический  
Кафедра финансов  
Направление подготовки 38.03.01 – Экономика  
Профиль: Финансы и кредит

ДОПУСТИТЬ К ЗАЩИТЕ  
Зав. кафедрой  
\_\_\_\_\_ Е.А. Самойлова  
« \_\_\_\_\_ » \_\_\_\_\_ 2016 г.

**БАКАЛАВРСКАЯ РАБОТА**

на тему: Оценка поступления налоговых доходов в консолидированный бюджет Амурской области

Исполнитель

студент группы 271 об-1

\_\_\_\_\_

Ж.А. Чепчурова

Руководитель

доцент, к.э.н.

\_\_\_\_\_

О.А. Цепелев

Нормоконтроль

ассистент

\_\_\_\_\_

С.Ю. Колупаева

Благовещенск 2016

**Министерство образования и науки Российской Федерации**  
Федеральное государственное бюджетное образовательное учреждение  
высшего образования  
**АМУРСКИЙ ГОСУДАРСТВЕННЫЙ УНИВЕРСИТЕТ**  
**(ФГБОУ ВО «АмГУ»)**

Факультет \_\_\_\_\_  
Кафедра \_\_\_\_\_

**УТВЕРЖДАЮ**  
Зав. кафедрой

\_\_\_\_\_

подпись

И.О. Фамилия

« \_\_\_\_\_ » \_\_\_\_\_ 2016 г.

**ЗАДАНИЕ**

К бакалаврской работе студента \_\_\_\_\_

1. Тема бакалаврской работы (проекта) \_\_\_\_\_

(утверждено приказом от \_\_\_\_\_ № \_\_\_\_\_)

2. Срок сдачи студентом законченной работы (проекта) \_\_\_\_\_

3. Исходные данные к бакалаврской работе (проекту): \_\_\_\_\_

4. Содержание бакалаврской работы (проекта) (перечень подлежащий проработке вопросов):

5. Перечень материалов приложения: (наличие чертежей, таблиц графиков, схем, программных продуктов, иллюстрированного материала и т.п.) \_\_\_\_\_

6. Консультанты по бакалаврской работе (проекту) (с указанием относящихся к ним разделов)

7. Дата выдачи задания \_\_\_\_\_

Руководитель бакалаврской работы (проекта) \_\_\_\_\_  
Фамилия, Имя, Отчество, ученая степень, ученое звание

Задание принял к исполнению (дата): \_\_\_\_\_  
(подпись студента)

## РЕФЕРАТ

Бакалаврская работа содержит 65 с., 6 рисунков, 15 таблиц, 3 приложения, 37 источников

### ИНВЕСТИЦИИ, КОНСОЛИДИРОВАННЫЙ БЮДЖЕТ, НАЛОГОВЫЕ ПОСТУПЛЕНИЯ, НАЛОГОВЫЕ ДОХОДЫ, НАЛОГОВЫЕ ОРГАНЫ, КАМЕРАЛЬНАЯ ПРОВЕРКА

Объект исследования бакалаврской работы – консолидированный бюджет Амурской области.

Цель бакалаврской работы - оценка поступления налоговых доходов в консолидированный бюджет с учетом инвестиционных проектов в Амурской области.

В процессе исследования дана характеристика деятельности налоговых органов Амурской области, проведен анализ деятельности налоговых органов Амурской области, анализ поступлений налогов и сборов в бюджеты всех уровней, анализ прогноза источников поступления налоговых доходов, а также оценка доходов бюджета от реализации инвестиционных проектов.

Результат исследования - дана оценка доходов бюджета от реализации инвестиционных проектов, рассмотрены пути увеличения налоговых поступлений в консолидированный бюджет Амурской области.

Область применения - политика государства в области налоговых доходов.

Экономическая эффективность - создание и сохранение режима благоприятствования для привлечения инвестиций в основной капитал Амурской области позволит увеличить налоговые поступления в консолидированный бюджет области

## СОДЕРЖАНИЕ

Введение	5
1 Теоретические аспекты формирования налоговых доходов бюджета	8
1.1 Сущность и классификация налоговых доходов бюджета	8
1.2 Функции налоговых доходов бюджета	15
1.3 Принципы и методы планирования налоговых доходов бюджета	16
2 Оценка поступления налоговых доходов в консолидированный бюджет Амурской области	21
2.1 Общая характеристика налоговых органов Амурской области	21
2.2 Анализ поступления налогов и сборов	30
2.3 Анализ задолженности по налогам и сборам	37
3 Перспективы поступления налоговых доходов в консолидированный бюджет Амурской области	40
3.1 Прогноз источников поступления налоговых доходов в консолидированный бюджет Амурской области	40
3.2 Оценка доходов бюджета от реализации инвестиционных проектов на территории Амурской области	49
Заключение	58
Библиографический список	63
Приложение А Перечень реализуемых инвестиционных проектов Амурской области	66
Приложение Б Положение о Межрайонной инспекции Федеральной налоговой службы №1 по Амурской области	71
Приложение В Положение об отделе камеральных проверок № 2 Межрайонной налоговой службы № 1 по Амурской области	77

## ВВЕДЕНИЕ

Налоговая система Российской Федерации, призвана создавать благоприятные условия с целью повышения и укрепления эффективности производства, устранения диспропорций в экономике, содействовать росту жизненного уровня населения страны. Одним из путей ее развития в рассматриваемом направлении выступает совершенствование бюджетно-налогового прогнозирования и планирования.

Процесс разработки и формирования планов и прогнозов налоговых поступлений требует подробного анализа и учета результатов и перспектив социально-экономического развития государства в целом и отдельных его регионов в частности.

Целью налогового планирования, не только на федеральном, но и на территориальном уровне выступает оценка соотношения налогового потенциала и фактических поступлений налогов и сборов, а также установление объемов экономически обоснованных поступлений налогов и сборов в бюджетную систему страны в планируемом периоде. При этом налоговое планирование реализуется с ориентацией на предельно высокий уровень мобилизации сборов и налогов в бюджетную систему страны.

Прогнозирование и планирование поступлений налогов и сборов - это одна из эффективных функций управления государством в условиях рыночной экономики. Рассматриваемые вопросы в Российской Федерации приобретают актуальность в связи с необходимостью совершенствования налогового процесса, осуществления его всевозможных направлений, основываясь на единых методологических подходах. Важнейшими из которых, являются:

- применение современных методов оценки налогового потенциала;
- более глубокое применение в целях планирования аналитической информации в налоговой сфере, совершенствование структуры и состава показателей налоговых паспортов регионов;
- совершенствование организации процесса планирования налоговых поступлений в бюджет.

На сегодняшний день для Российской Федерации актуальной является задача формирования данного механизма прогнозирования и планирования налоговых поступлений в бюджет страны и субъектов Российской Федерации, который бы обеспечивал органы государственной власти Российской Федерации адекватной информацией, касающейся вопросов формирования доходов своих бюджетов с целью обеспечения принятия продуманных и обоснованных управленческих решений.

Целью бакалаврской работы является оценка поступления налоговых доходов в консолидированный бюджет с учетом инвестиционных проектов в Амурской области.

Для достижения поставленной цели необходимо выполнение следующих задач:

- изучить теоретические аспекты формирования налоговых доходов бюджета;
- проанализировать деятельность налоговых органов Амурской области;
- раскрыть поступления налогов и сборов в бюджеты всех уровней, а также анализ задолженности по ним;
- проанализировать прогноз источников поступления налоговых доходов в консолидированный бюджет Амурской области;
- провести оценку доходов бюджета от реализации инвестиционных проектов на территории Амурской области.

Предметом работы выступают налоговые доходы консолидированного бюджета региона.

Объектом выступает консолидированный бюджет Амурской области.

Методы исследования: аналитический, абстрактно-логический, экономико-статистический, экономико-математический, структурный, сравнительный и др.

Информационной базой исследования, помимо трудов отечественных и зарубежных ученых, стали законодательные акты Российской Федерации, нормативные правовые документы и статистика Министерства финансов Россий-

ской Федерации, Федеральной налоговой службы, Правительства Амурской области, органов государственной статистики, инвестиционный портал Амурской области, данные сети Интернет, справочно-правовых систем.

Аналитический период, рассматриваемый в бакалаврской работе 2013-2015 гг.

# 1 ТЕОРЕТИЧЕСКИЕ АСПЕКТЫ ФОРМИРОВАНИЯ НАЛОГОВЫХ ДОХОДОВ БЮДЖЕТА

## 1.1 Сущность и классификация налоговых доходов бюджета

Доходы бюджета являются не только материальной основой существования самого государства, но и базой покрытия потребностей в средствах с целью осуществления основной части возложенных на государство функций. Доходы бюджета следует изучать, прежде всего, в качестве фактора, влияющего на совокупное потребление посредством оказания влияния на уровень доходности социальных групп и видов деятельности. Взимание доходов позволяет оказывать некоторое воздействие на выбор направлений использования накоплений, которые образуются в процессе хозяйственной деятельности, регулировать спрос и структуру конечного потребления. Доходы бюджета воздействуют на хозяйственную активность, на объемы производимой продукции и техническое оснащение производственных процессов, на равновесие цен, на отраслевое и территориальное размещение инвестиционных вложений.

У регулирующих возможности доходов бюджета, однако, есть установленные пределы. Высокий уровень изъятия денежных средств у организаций и населения страны ведет к снижению хозяйственной активности, сокращению расходов потребителей, уменьшению совокупного спроса на рынке, что, в свою очередь, содействует сокращению объемов производства продукции, увеличению цен, сокращению реально произведенного валового национального продукта.

Бюджетные доходы выражают экономические отношения, которые возникают в ходе создания основного общегосударственного фонда денежных средств между страной, предприятиями, учреждениями, организациями и населением страны и носят специфическое общественное предназначение, которое связано с мобилизацией денежных средств в распоряжение государства<sup>1</sup>.

Формой проявления таких отношений являются разнообразные виды пла-

---

<sup>1</sup> Миляков Н.В. Налоги и налогообложение. М., 2011. С. 118 – 113.



тежей предприятий, организаций и населения страны в бюджет, которые поступают в безвозмездном и безвозвратном порядке согласно действующим в государстве бюджетному и налоговому законодательству, в распоряжение органов государственной власти и служат для обеспечения их функций. Бюджетные доходы, с одной стороны, выступают как результат распределения стоимости общественного продукта, а с другой – являются объектом дальнейшего перераспределения.

Состав бюджетных доходов, их структура органически связаны с объемами общественного производства и национального дохода и устанавливаются государственной финансовой политикой.

В доходах бюджетов могут быть частично централизованы доходы, которые зачисляются в бюджеты других уровней бюджетной системы России в целях целевого финансирования организаций, а также безвозмездные перечисления.

В составе бюджетных доходов обособленно учитываются доходы целевых бюджетных фондов.

Бюджетные доходы формируются за счет налоговых, неналоговых видов доходов и безвозмездных поступлений.

В бюджетные доходы текущего года зачисляется остаток средств на конец предыдущего года.

Налоговые доходы признаются уплаченными доходами соответствующего бюджета, бюджета государственного внебюджетного фонда с момента, устанавливаемого налоговым законодательством Российской Федерации, т.е. с момента дачи налогоплательщиком поручения кредитной организации о перечислении денежных средств в бюджет соответствующего уровня при наличии средств на расчетном счете плательщика.

Существование любого современного государства неразрывно связано с налоговыми платежами. Налоговые платежи играют огромную роль среди прочих доходов государства, так как они составляют более 80 % доходной части федерального бюджета страны.

Под налогом необходимо понимать обязательный, индивидуально безвозмездный платеж, который взимается с предприятий и физических лиц в форме отчуждения принадлежащих им на праве собственности, хозяйственного ведения или оперативного управления денежных средств с целью финансового обеспечения деятельности страны и муниципальных образований<sup>2</sup>.

В силу специфических обычаев нашей страны платеж, который является налогом, может быть назван пошлиной, сбором.

Сбор - обязательный взнос, который взимается с предприятий и физических лиц, уплата которого выступает одним из условий совершения государственными органами юридически важнейших действий в отношении плательщиков сборов<sup>3</sup>.

Налог выступает индивидуально безвозмездным, подлежит взысканию на условиях безвозвратности способами принуждения со стороны государственных органов власти. Налоги определяются законодательной властью в одностороннем порядке.

Совокупность взимаемых в стране налоговых платежей, сборов, пошлин и прочих обязательств, а также форм и способов их построения формирует налоговую систему.

Объекты налогообложения - доходы (прибыль), стоимость конкретной продукции, некоторые виды деятельности налогоплательщиков, операции с ценными бумагами, пользование природными ресурсами, имущество юридических и физических лиц, передача имущества, добавленная стоимость готовых товаров и услуг и прочие объекты, определенные законодательством.

Предусмотрено, что один и тот же объект может быть обложен налогом одного вида исключительно один раз за установленный законом период налогообложения.

Субъектом налога выступает налогоплательщик, то есть организация или физическое лицо. Величина налоговой суммы зависит, в первую очередь, от

---

<sup>2</sup> Конституция Российской Федерации [Электронный ресурс] : принята всенародным голосованием 12.12.1993 г.). Доступ из справ.-правовой системы «Консультант Плюс».

<sup>3</sup> Вылкова Е.С. Налоги и налогообложение. СПб., 2012. С. 80.

налогооблагаемой базы и ставки налога. Налоговая база является величиной, с которой налог взимается. Ставка налога представляет собой размер взимаемого налога.

При помощи законодательства государство определяет конкретные методы исчисления, способы и сроки уплаты и взимания налогов. Под порядком исчисления налога понимается определенный порядок уплаты налога, устанавливаемый законодательством о налогах. Порядок и сроки уплаты налоговых обязательств - срок, в который налог должен быть уплачен, и который, в свою очередь, устанавливается действующим законодательством, а за нарушение сроков уплаты налогов, не зависимо от вины налогоплательщика, с него взимается пеня в зависимости от просроченного срока.

Рассмотрим виды налоговых платежей.

Первый вид налогов – это налоги на доходы и имущество. Данный вид налогов подразделяется на:

- подоходный налог и налог на прибыль организаций;
- налоги на социальное страхование и фонд оплаты труда, и рабочую силу (социальные налоги, социальные взносы);
- поимущественные налоги, в том числе налоги на собственность, включая землю и прочую недвижимость;
- налог на перевод прибыли и капиталов за рубеж и прочие.

Данные налоги взимаются с определенного юридического или физического лица. Данные налоговые платежи принято называть прямыми.

Второй вид налогов - налоги на товары и услуги, которые в свою очередь подразделяются на:

- налог с оборота, то есть налог на добавленную стоимость (НДС);
- акцизы (налоги, напрямую включаемые в цену товара или услуги);
- на наследство;
- на сделки с недвижимостью и ценными бумагами и прочие.

Все перечисленные виды налогообложения относятся к косвенным налогам. Они частично или полностью переносятся на цену произведенной продук-

ции или оказанной услуги.

Прямые налоги перенести на потребителя товара не так уж и легко. Из них легче всего дело обстоит с налогами на землю и на прочую недвижимость: они входят в состав арендной и квартирной платы, цену продукции сельского хозяйства. Косвенные налоги переносятся на конечного потребителя в зависимости от уровня эластичности спроса на произведённую продукцию и оказанные услуги, которые облагаются данными налогами. Чем менее эластичен спрос, тем большая часть налога перекладывается на потребителя. Чем менее эластично предложение, тем меньшая часть налога перекладывается на потребителя, а большая часть подлежит уплате за счет прибыли. В долгосрочном плане эластичность предложения увеличивается, и на потребителя перекладывается все большая часть косвенных налогов. В ситуации высокой эластичности спроса рост косвенных налогов приводит к снижению потребления, а при высокой эластичности предложения - к снижению чистой прибыли, что вызывает уменьшение капиталовложений или перелив капитала в прочие сферы деятельности.

Принято различать также твердые, пропорциональные, прогрессивные и регрессивные налоговые ставки. Рассмотрим ставки налога более подробно:

- твердые ставки - определяются в абсолютной сумме на единицу обложения, независимо от размеров полученного дохода;
- пропорциональные ставки - действуют в одинаковом процентном соотношении к объекту налогообложения без учета дифференциации его величины;
- прогрессивные ставки - предполагают возрастание величины ставки по степени роста извлекаемого дохода, к прогрессивным налогам относят такие налоги, бремя которых существенно оказывает влияние на лиц со значительными доходами;
- регрессивные ставки - предполагают уменьшение величины ставки по степени увеличения извлекаемых доходов. Регрессивный налог может и не приводить к возрастанию абсолютной суммы поступлений в бюджет при росте доходов налогоплательщиков.

В зависимости от применения налоги подразделяют на специфические и общие. Общие налоги применяют на финансирование текущих и капитальных затрат государственного и местных бюджетов без закрепления за каким-нибудь конкретным видом. У специфических налогов целевое назначение (скажем, отчисления на социальное страхование).

К основным налогам относят:

1) подоходный налог с физических лиц служит вычетом из доходов налогоплательщиков - физических лиц, которые как имеют, так и не имеют постоянного местожительства в Российской Федерации, включая граждан иностранных государств, и лиц без гражданства. Платежи уплачиваются в течение года, но окончательный расчет осуществляется лишь в конце его. Норма налогообложения - это налоговая ставка, которая подразумевает под собой размер налога на единицу налогообложения. В нашей стране минимальная ставка подоходного налога составляет 13 %, максимальная - 35 %.

Налогообложению не подлежат: государственные пособия по социальному страхованию; все виды пенсий; доходы, которые получены от физических лиц при наследовании и дарении; стоимость подарков, которые получены от предприятий, учреждений и организаций в течение года в виде подаренных вещей или оказанных услуг, которые не должны превышать сумму 12-кратного указанного законодательством размера минимальной месячной оплаты труда;

2) налог на прибыль организаций взимается в случае, если организации выступают в качестве юридического лица. Данный налог является основной частью налоговых выплат организаций. Налогом облагаются прибыль и чистый доход предприятий. В Российской Федерации ставка налога на прибыль составляет 20 %<sup>4</sup>. Производственные объединения, различные организации, а также собственники капитала уплачивают данный налог на основании предъявленных ими деклараций. Налоговая декларация - это заявление налогоплательщика о размерах его доходов;

---

<sup>4</sup> Налоговые ставки по налогу на прибыль организаций [Электронный ресурс] : справочная информация. Доступ из справ.-правовой системы «Консультант Плюс».

3) социальные взносы - взносы организаций на социальное обеспечение и налоги на оплату труда и рабочую силу. Социальные взносы являются выплатами, которые производятся частично самими работниками организаций, частично - их работодателями. Социальные взносы должны быть направлены в различные внебюджетные фонды: по безработице, пенсионный и прочие. Государство также принимает участие в финансирование рассматриваемых фондом. Налоги, которые относятся на фонд оплаты труда и рабочей силы уплачиваются исключительно работодателями;

4) поимущественные налоги представляют собой налоги на имущество, землю и иную недвижимость, дарения и наследство. Размер таких налогов устанавливается задачей перераспределения богатства;

5) налоги на товары и услуги, в основном таможенные пошлины и сборы, акцизы, налог с продаж и налог на добавленную стоимость. НДС схож с налогом от продаж, при котором все его бремя берет на себя конечный потребитель. Налогоплательщики, которые в ходе работы добавляют стоимость к поступившим в их распоряжение предметам труда, облагаются налогом с такой добавленной стоимости. Но любой налогоплательщик включает данную сумму в цену своего товара, который движется по цепочке вплоть до конечного потребителя.

Законодательством установлен перечень произведенных товаров (выполненных работ, оказанных услуг), которые освобождаются от уплаты налога. Такой перечень выступает единым по всей территории Российской Федерации. От уплаты НДС освобождаются услуги в области народного образования, которые связаны напрямую с учебно-производственным процессом; услуги по уходу за больными и престарелыми; ритуальные услуги похоронных бюро; услуги учреждений культуры и искусства, религиозных объединений; театрально-зрелищные, спортивные и прочие развлекательные мероприятия. Также освобождены от уплаты налога на добавленную стоимость научно - исследовательские и опытно-конструкторские работы, которые выполняются за счет государственного бюджета, и хоздоговорные работы, которые выполняются учрежде-

ниями народного образования.

## **1.2 Функции налоговых доходов бюджета**

Налоги выполняют пять основных функций, в каждой из которых выражается их сущность и осуществляется назначение в качестве инструмента финансовой политики государства.

Во всех странах, при всех общественных формациях налоги, прежде всего, выполняли фискальную функцию, а именно изъятие части доходов организаций и населения в целях содержания государственного аппарата, обороны государства и той части непроизводственной сферы, которая не имеет, у которой нет собственных источников дохода, либо они излишни для обеспечения соответствующего уровня развития. Такими выступали: учреждения культуры, здравоохранения, образования и прочие.

Рассмотрим социальную или перераспределительную функции налогов. При помощи налоговых платежей в бюджете государства концентрируются средства, которые далее направляются на разрешение вопросов народного хозяйства, как производственных, так и социальных, финансирование крупных межотраслевых, комплексных целевых программ: научно-технических, экономических и иных. Посредством налоговых платежей государство перераспределяет часть прибыли организаций и частных предпринимателей, доходов граждан, направляя ее на развитие производственной и социальной инфраструктуры, на инвестиции в капиталоемкие и фондоёмкие отрасли с продолжительными сроками окупаемости затрат (железные дороги, автострады, добывающие отрасли, электростанции и др.)<sup>5</sup>.

Налоговые платежи играют решающую роль в создании доходной части федерального бюджета. Значительную роль играет регулирующая функция, без данной функции в экономике страны, которая базируется на товарно-денежных отношениях, невозможно обойтись. Рыночная экономика в развитых странах мира представляет собой регулируемую экономику, где центральное место в самой системе регулирования отводится налоговым платежам. Развитие рыноч-

---

<sup>5</sup> Чепурин М.Н. Курс экономической теории. Киров, 2013. С. 531 – 536.

ной экономики регулируется с помощью финансово-экономических методов - посредством использования отлаженной системы налогообложения, маневрирования ссудным капиталом и процентными ставками, выделения из бюджета капитальных вложений и дотаций и т. п. Основное место в данном комплексе экономических методов отводится налогам. Маневрируя ставками налогов, льготами и штрафами, изменяя условия налогообложения, вводя одни и отменяя прочие налоговые обязательства, государство формирует условия для ускоренного развития конкретных производств и отраслей, содействует разрешению животрепещущих для общества вопросов.

Контрольная функция налогов. Сущность данной функции заключается в количественном отражении и соответствии налоговых поступлений и налоговых платежей. Выполнение данной функции налогов, ее полнота и глубина напрямую зависят от налоговой дисциплины. Суть контрольной функции заключается в том, чтобы плательщики налоговых обязательств (физические и юридические лица) во время и в полном объеме уплачивали определенные законодательством налоги. Практика деятельности налоговых органов свидетельствует, что нарушение сроков и полноты уплаты налогов довольно частое явление.

Рассмотренное разграничение функций налоговой системы имеет условный характер, так как все функции переплетаются между собой и исполняются одновременно.

### **1.3 Принципы и методы планирования налоговых доходов бюджета**

Основы действующей налоговой системы Российской Федерации на сегодняшний день заложены еще в конце 1991 года, когда был принят большой пакет законов РФ о некоторых видах налогообложения. За предыдущие годы было произведено достаточное количество отдельных частных изменений, но основные принципы налогообложения сохранены до сегодняшнего дня.

Первые попытки перейти к системе налогообложения были сделаны еще во второй половине 1990 - первой половине 1991 гг. в границах союзного государства. Но недостаточно подготовленные шаги в данном направлении были



изменены с 1992 г. наиболее «стройной» структурой отечественного законодательства в сфере налогообложения.

Общие принципы построения налоговой системы, а также налоги, сборы, пошлины и иные обязательные платежи установил Налоговый кодекс РФ<sup>6</sup>. К термину «прочие платежи» относят обязательные взносы в государственные внебюджетные фонды: Пенсионный фонд, Фонд медицинского страхования, Фонд занятости населения, Фонд социального страхования.

Первая часть Налогового кодекса РФ посвящена общим вопросам налогообложения юридических лиц и предпринимателей без образования юридического лица, а также физических лиц. Вторая часть кодекса посвящена вопросам, связанным с порядком исчисления и уплаты некоторых видов налогов, которые включаются в общую налоговую систему Российской Федерации.

Обязанность во время и в полной степени уплачивать налоги законодательством РФ возлагается на налогоплательщика.

В поставленных целях налогоплательщик обязуется:

- вести бухгалтерский учет, вести отчетность о финансово - хозяйственной деятельности организации, обеспечивая их сохранность не менее пяти лет;
- представлять налоговым органам необходимую для исчисления и уплаты налогов документацию и сведения;
- вносить исправления в бухгалтерскую отчетность в размере суммы сокрытого им заниженного дохода (прибыли), который был выявлен при проверке налоговых органов;
- в случае несогласия с фактами, которые были изложены в акте проверки, осуществленной налоговыми органами, представлять письменные пояснения мотивов отказа от подписания такого акта;
- выполнять требования налоговых органов в части устранения обнаруженных нарушений законодательства о налогах.

В порядке установленном законодательством по налогам могут быть

---

<sup>6</sup> Налоговый кодекс Российской Федерации (часть первая) [Электронный ресурс] : федеральный закон от 31.07.1998 г. № 146-ФЗ. Доступ из справ.-правовой системы «Консультант Плюс».

установлены некоторые льготы. К числу льгот относят: необлагаемый минимум объекта налогообложения; изъятие из обложения некоторых элементов объекта налогообложения; освобождение от уплаты налогов некоторых лиц или категорий налогоплательщиков; снижение ставок налогов; вычет из налогового платежа за расчетный период; целевые налоговые льготы, включая налоговые кредиты (отсрочку взимания налогов); другие налоговые льготы.

В Российской Федерации существует трехуровневая система налогообложения предприятий, организаций и физических лиц.

К первому уровню относятся федеральные налоги РФ.

Данные налоги действуют на территории всего государства и регулируются общероссийским законодательством, создают основу доходной части федерального бюджета и, так как налоги являются наиболее доходными источниками, за счет них поддерживается финансовая стабильность бюджетов субъектов Федерации и местных бюджетов. В РФ, как и в прочих странах, наиболее доходные источники скапливаются в федеральном бюджете.

Согласно Налоговому Кодексу РФ к федеральным налогам относятся: налог на добавленную стоимость (НДС), акцизы, налог на доходы физических лиц (НДФЛ), налог на прибыль организаций, налог на добычу полезных ископаемых, водный налог, сборы за пользование объектами животного мира и за пользование водных биологических ресурсов, а также государственная пошлина<sup>7</sup>.

Ко второму уровню налогообложения относятся региональные налоги.

Такие налоги определяются органами власти субъектов Российской Федерации, исходя из общероссийского законодательства. Часть региональных налогов являются общеобязательными на территории РФ. В данном случае власти субъектов регулируют исключительно ставки налогов в конкретных границах, налоговые льготы и порядок взимания налогов.

К региональным налогам относят: налог на имущество организаций,

---

<sup>7</sup> Налоговый кодекс Российской Федерации (часть первая). Ст. 13 [Электронный ресурс] : федеральный закон от 31.07.1998 г. № 146-ФЗ. Доступ из справ.-правовой системы «Консультант Плюс».

налог на игорный бизнес, транспортный налог<sup>8</sup>.

Местные налоги относятся к третьему уровню налогов.

К местным налогам и сборам относят: земельный налог, налог на имущество физических лиц, торговый сбор<sup>9</sup>.

Бюджетное устройство Российской Федерации, как и в большинстве стран Европы, предусматривает, что местные и региональные налоги являются только добавкой в доходной части соответствующих бюджетов. Основной частью при их формировании являются отчисления от налогов федерального назначения.

Следовательно, любому органу управления трехуровневая система налогообложения предоставляет возможность самостоятельно формировать доходную часть бюджета исходя из собственных налогов, отчислений от налогов, которые поступают в вышестоящий бюджет, неналоговых поступлений от многообразных видов хозяйственной деятельности, таких как арендная плата, продажа недвижимого имущества, внешнеэкономическая деятельности, и займов.

Налоговая система России на сегодняшний день дополняется системой государственных целевых внебюджетных фондов. Самым крупным и значимым из них является Государственный пенсионный фонд. Обязательные платежи в такие фонды по своей социально-экономической значимости имеют характер налогов, но, несмотря на обязательность отчислений и сборов в рассматриваемые фонды, большинство предприятий и организаций уклоняются от них, иногда даже самым легким способом: не встают на учет как налогоплательщики. В отличие от Государственной налоговой службы такие фонды не имеют серьезных методов контроля над плательщиками налогов и соответственно не могут оказать на них должного воздействия.

Налоговая система в принципе, как уже было отмечено выше, выступает одним из важных составляющих рыночной экономики. Налоговая система является главным инструментом воздействия государства на развитие хозяйства

---

<sup>8</sup> Там же. Ст. 14.

<sup>9</sup> Налоговый кодекс Российской Федерации (часть первая) Ст. 15.[Электронный ресурс] : федеральный закон от 31.07.1998 г. № 146-ФЗ. Доступ из справ.-правовой системы «Консультант Плюс».

страны, установления приоритетов ее экономического и социального развития. В связи, с чем следует, чтобы налоговая система РФ была адаптирована к новым меняющимся общественным отношениям, соответствовала мировому опыту.

## 2 ОЦЕНКА ПОСТУПЛЕНИЯ НАЛОГОВЫХ ДОХОДОВ В КОНСОЛИДРОВАННЫЙ БЮДЖЕТ АМУРСКОЙ ОБЛАСТИ

### 2.1 Общая характеристика налоговых органов Амурской области

Налоговые органы Российской Федерации - контрольные органы государства в области финансово-экономической деятельности.

Высшим звеном системы налоговых органов выступает Федеральная налоговая служба (ФНС), которая находится в ведении Министерства финансов страны. Данная подчиненность подтверждена Указом Президента Российской Федерации от 09.03.2004 г. № 314 (ред. от 12.05.2016 г.) «О системе и структуре федеральных органов исполнительной власти».

Нижестоящим звеном по отношению к ФНС выступают ее территориальные органы, а именно Управление ФНС по субъектам Российской Федерации, Межрегиональная инспекция ФНС по централизованной обработке данных, Межрегиональная инспекция ФНС по федеральному округу, инспекции ФНС по району, району в городе, городу без районного деления.

Федеральная налоговая служба РФ входит в систему центральных органов государственного управления РФ, подчиняется Президенту РФ и Правительству РФ.

Межрайонная инспекция ФНС России № 1 по Амурской области расположена по адресу: 675000, Амурская область, г. Благовещенск, ул. Красноармейская, д. 122. Начальник Межрайонной инспекции – Батришина Наталья Викторовна.

Инспекция ФНС № 1 - юридическое лицо, имеет бланк и печать с изображением Государственного герба России и со своим полным наименованием, счета, открываемые согласно законодательству РФ. Инспекция согласно гражданскому законодательству РФ от собственного имени приобретает и реализует имущественные и личные неимущественные права в пределах предоставленных ему полномочий, выступает истцом и ответчиком в суде.

Инспекция осуществляет функции по контролю и надзору за соблюдени-

ем законодательства о налогах и сборах, за верностью исчисления, полнотой и своевременностью внесения в соответствующий бюджет налогов и сборов, в случаях, предусмотренных законодательством Российской Федерации, за правильностью исчисления, полнотой и своевременностью внесения в соответствующий бюджет прочих обязательных платежей, а также за соблюдением валютного законодательства Российской Федерации в рамках компетенции налоговых органов.

Инспекция представляет в делах о банкротстве и в процедурах банкротства требования об уплате обязательных платежей и требования Российской Федерации по денежным обязательствам <sup>10</sup>.

ИФНС выполняет следующие полномочия в определенной области деятельности:

1) реализует контроль и надзор за:

– соблюдением законодательства о налогах и сборах, а также принятых в соответствии с ним нормативно-правовых актов, правильностью исчисления, полнотой и своевременностью внесения налогов и сборов, а в случаях, указанных в законодательстве Российской Федерации, - за правильностью исчисления, полнотой и своевременностью внесения в соответствующий бюджет прочих обязательных платежей;

– фактическими объемами производства и реализации этилового спирта, алкогольной и спиртосодержащей продукции;

– реализацией валютных операций резидентами и нерезидентами, которые не выступают кредитными организациями;

– соблюдением требований к контрольно-кассовой технике, порядком и условиями ее регистрации и использования, а также полнотой учета выручки от проведения лотерей;

2) выполняет:

– государственную регистрацию юридических лиц и физических лиц в

---

<sup>10</sup> Федеральная налоговая служба [Электронный ресурс] : офиц. сайт. Режим доступа: <https://www.nalog.ru>. 24.04.2016.

качестве индивидуальных предпринимателей, а также КФХ (крестьянско-фермерских хозяйств);

– установку и пломбирование на предприятиях и в организациях, производящих спирт, контрольные спиртоизмеряющие приборы, а в организациях, производящих алкогольную продукцию, - приборов учета объемов данных товаров.

3) регистрирует в определенном порядке:

– договоры коммерческой концессии;

– контрольно-кассовую технику, применяемую предприятиями и индивидуальными предпринимателями согласно законодательству Российской Федерации.

4) ведет в определенном порядке:

– учет налогоплательщиков на подведомственной территории, Единый государственный реестр юридических лиц (ЕГРЮЛ), Единый государственный реестр индивидуальных предпринимателей (ЕГРИП) и Единый государственный реестр налогоплательщиков (ЕГРН);

– учет (по каждому налогоплательщику и виду платежа) сумм налогов и сборов, которые подлежат к уплате и фактически поступивших в бюджет, а также сумм пени, налоговых санкций;

– представляет сведения, которые содержатся в ЕГРЮЛ, ЕГРИП и ЕГРН, согласно законодательству Российской Федерации;

– на безвозмездной основе представляет информацию налогоплательщикам (в том числе на бумажных носителях) о действующих налогах и сборах, законодательстве о налогах и сборах и принятых в соответствии с ним нормативно-правовых актах, порядке исчисления и уплаты налогов и сборов, правах и обязанностях налогоплательщиков, полномочиях налоговых органов и их должностных лиц, а также предоставляет формы налоговой отчетности и разъясняет порядок заполнения данных форм;

– реализует в установленном законодательством страны порядке возврат или зачет излишне уплаченных или излишне взысканных сумм налогов и сбо-

ров, пеней и штрафов;

– осуществляет прием в установленном законодательством Российской Федерации порядке решения об изменении сроков уплаты налогов, сборов и пеней;

– осуществляет взыскание в определенном порядке недоимки и пени по налогам и сборам, предъявляет в суды иски о взыскании налоговых санкций с лиц, которые допустили нарушения законодательства о налогах и сборах, а также в прочих случаях, которые установлены законодательством Российской Федерации;

– представляет согласно законодательству Российской Федерации о несостоятельности (банкротстве) интересы Российской Федерации по обязательным платежам и (или) денежным обязательствам

– реализует в установленном порядке проверку деятельности юридических и физических лиц в определенной области деятельности;

– выполняет функции получателя средств федерального бюджета, предусмотренных на содержание Инспекции и осуществление возложенных на нее функций;

– обеспечивает в границах своей компетенции защиту сведений, которые составляют государственную и налоговую тайну;

– принимает граждан, также принимает решения по ним и направляет заявителям ответы в определенных законодательством Российской Федерации срок;

– проводит профессиональную подготовку сотрудников аппарата Инспекции, их переподготовку, повышение квалификации и стажировку;

– выполняет согласно законодательству Российской Федерации работу в области комплектования, хранения, учета и использования архивных документов, которые образовались в процессе деятельности ИФНС;

– внедряет информационные системы, автоматизированные рабочие места и прочие средства автоматизации и компьютеризации работы ИФНС;

– проводит в определенном порядке конкурсы и заключает государ-



ственные контракты на размещение заказов на поставку товаров, выполнение работ и оказание услуг для нужд ИФНС;

– реализует прочие функции, которые предусмотрены федеральными законами и прочими нормативно-правовыми актами.

5) инспекция в целях осуществления полномочий в установленной области деятельности имеет право:

– запрашивать и получать сведения и материалы, которые необходимы для принятия решений касательно вопросов, отнесенных к установленной сфере деятельности;

– привлекать в определенном порядке с целью проработки вопросов, отнесенных к определенной сфере деятельности, научные и прочие организации, ученых и специалистов;

– предоставлять юридическим и физическим лицам пояснения в области вопросов, отнесенным к определенной сфере деятельности;

– применять предусмотренные законодательством страны меры ограничительного, предупредительного и профилактического характера, а также санкции, устремленные на недопущение или ликвидацию последствий, которые были вызваны нарушением юридическими или физическими лицами обязательных требований в определенной сфере деятельности, в целях пересечения фактов нарушения законодательства Российской Федерации<sup>11</sup>.

Инспекция реализует свою деятельность совместно с территориальными органами федеральных органов исполнительной власти, органами исполнительной власти субъектов Российской Федерации, органами местного самоуправления и государственными внебюджетными фондами, общественными объединениями и прочими организациями.

В соответствии со штатным расписанием и структурой Налоговой инспекции в её состав входят начальник, заместители начальника, начальники отделов, главные государственные налоговые инспекторы, государственные налоговые инспекторы, работники вспомогательных служб.

---

<sup>11</sup> Евстигнеев Е.Н. Налоги и налогообложение. М., 2011. С. 125 – 138.

Начальник инспекции, его заместители и начальники отделов назначаются и освобождаются от должности начальником вышестоящей налоговой инспекции. Приём и увольнение на работу остальных работников налоговой инспекции производится её начальником. Начальник несёт персональную ответственность за подбор и расстановку кадров, повышение квалификации своих подчиненных.

Вновь принятые сотрудники представляются к классному чину инспектора налоговой службы III ранга при наличии высшего или среднего специального образования и стажа работы в налоговых органах не менее одного года. В некоторых случаях за должное исполнение своих должностных обязанностей и высокие показатели в работе начальник вышестоящей налоговой инспекции имеет право присвоить классный чин и до истечения данного срока.

Структура и штатное расписание Межрайонной инспекции ФНС России № 1 по Амурской области утверждаются начальником Инспекции в границах установленного ему фонда оплаты труда <sup>12</sup>.

Основным структурным элементом Межрайонной инспекции ФНС России № 1 по Амурской области выступают отделы, которые исполняют обязанности в зависимости от направления деятельности или видов налогов. Отделы ИФНС следующие: Отдел работы с налогоплательщиками, Отдел общего обеспечения, Отдел финансового обеспечения, Отдел кадров и безопасности, Юридический отдел, Отдел регистрации и учета налогоплательщиков, Отдел информатизации, Аналитический отдел, Отдел урегулирования задолженности, Отдел выездных проверок № 1, Отдел выездных проверок № 2, Отдел по досудебному урегулированию налоговых споров, Отдел камеральных проверок № 1, Отдел камеральных проверок № 2, Отдел камеральных проверок № 3, Отдел камеральных проверок № 4, Отдел оперативного контроля, Отдел камерального контроля № 5.

Главной задачей камеральных отделов выступает проверка налоговых де-

---

<sup>12</sup> Федеральная налоговая служба [Электронный ресурс] : офиц. сайт. Режим доступа: <https://www.nalog.ru>. 25.04.2016.

клараций, отбор деклараций и налогоплательщиков для углубленных камеральных проверок (с истребованием документов и разъяснений), первичный отбор налогоплательщиков, в отношении которых может быть назначена выездная проверка.

Функции отдела камеральных проверок состоят в следующем:

- мониторинг и проведение камеральных налоговых проверок налоговых деклараций и прочей документации, которые являются основанием для исчисления и уплаты налогов и сборов основных налогоплательщиков инспекции с учетом анализа косвенной информации из внутренних и внешних источников;
- проведение камеральных налоговых проверок налоговых деклараций и прочих документов, которые служат основанием для исчисления и уплаты налогов и сборов прочих налогоплательщиков;
- проведение камеральной налоговой проверки правомерности возмещения входного налога на добавленную стоимость (НДС);
- проведение камеральной проверки обоснованности использования налогоплательщиком налоговой ставки 0 % и налоговых вычетов по НДС;
- реализации мероприятий налогового контроля в границах проведения проверки обоснованности использования налогоплательщиком налоговой ставки 0 % и налоговых вычетов по НДС, анализ и систематизация полученных результатов;
- проведение камерального анализа налоговых деклараций и прочих документов, которые являются основанием для исчисления и уплаты налогов и сборов;
- оформление результатов проведенной камеральной налоговой проверки;
- осуществление налогового контроля за расходами физического лица и учет сведений об операциях на сумму, которая превышает определенную законодательными и нормативно-правовыми актами;
- контроль за правильностью исчисления систематических платежей за пользование недрами и прочих обязательных платежей при пользовании природными ресурсами;

- контроль за правильностью исчисления страховых взносов на обязательное пенсионное страхование;
- формирование информации о проведенных мероприятиях налогового контроля в ходе проверки обоснованности использования налоговой ставки 0 % и налоговых вычетов по налогу на добавленную стоимость во время экспорта товаров;
- передача отделу урегулирования задолженности существующей информации о движении денежных средств на счета налогоплательщика в банках, по которым налоговым органом вынесено решение о взыскании налога за счет денежных средств или о приостановлении операций;
- принятие мер к налогоплательщикам, которые в установленный срок не представили налоговые декларации в ИФНС;
- приостановление операций по счетам налогоплательщиков - предприятий и налогоплательщиков - индивидуальных предпринимателей в ситуациях непредставления или отказа в представлении налоговых деклараций;
- принятие мер к плательщикам систематических платежей за пользование недрами и прочих обязательных платежей при пользовании природными ресурсами, которые не представили в установленный срок требуемые расчеты;
- принятие мер к плательщикам страховых взносов на обязательное пенсионное страхование;
- передача в юридический отдел материалов камеральных налоговых проверок с целью обеспечения производства по делам о налоговых правонарушениях;
- подготовка и передача в юридический отдел материалов для производства дел о нарушениях законодательства о налогах и сборах;
- участие в производстве по делам об административных правонарушениях (составление протоколов об административных правонарушениях)<sup>13</sup>.

Инспекция в своей повседневной деятельности руководствуется Конституцией Российской Федерации, федеральными конституционными законами,

---

<sup>13</sup> Евстигнеев Е.Н. Налоги и налогообложение. М., 2011. С. 188 – 192.

федеральными законами, актами Президента Российской Федерации и Правительства Российской Федерации, международными договорами Российской Федерации, нормативными правовыми актами Министерства финансов Российской Федерации, правовыми актами ФНС России, нормативными правовыми актами органов власти субъектов Российской Федерации и местного самоуправления, принимаемыми в пределах их полномочий по вопросам налогов и сборов.

Следует рассмотреть показатели налогового контроля, в качестве которых выступают:

- количество налогоплательщиков, состоящих на учете в налоговых органах;
- количество налоговых проверок, их результативность и эффективность.

Количество налогоплательщиков, состоящих на учете в Межрайонной инспекции ФНС России № 1 по Амурской области, представим в таблице 1.

Таблица 1 - Количество налогоплательщиков, состоящих на учете в налоговых органах

в тыс. руб.

Наименование	Количество лиц, состоящих на учете			Абсолютное отклонение (+ / -)		Темп роста, в процентах	
	2013	2014	2015	2015/ 2014	2014/ 2013	2015/ 2014	2014/ 2013
Индивидуальные предприниматели	54847	64833	70057	5224	9986	108,1	118,2
Юридические лица	39920	47589	52665	5076	7669	110,7	119,2
Всего	94767	112422	122722	17655	17655	109,2	118,6

По данным таблицы 1 видно, что в ИФНС на протяжении всего анализируемого периода наблюдается общий рост налогоплательщиков. Так, в 2015 году было зарегистрировано 122722 налогоплательщиков (из них 70057 - индивидуальных предпринимателей, 52665 - юридических лиц), что по сравнению с 2014 годом больше на 9,2 %. Особый рост налогоплательщиков наблюдается в 2014 году по сравнению с 2013 годом - на 18,6 %.

Важнейшей формой контроля налоговых органов за полнотой и своевре-

менностью уплаты налогоплательщиками налоговых платежей выступает налоговая проверка. Различают камеральные и выездные проверки. Анализ налоговых проверок представим в таблице 2.

Таблица 2 - Количество налоговых проверок, проводимых в 2013 - 2015 гг.

в тыс. руб.

Наименование	Количество лиц, состоящих на учете			Абсолютное отклонение (+ / -)		Темп роста, в процентах	
	2013	2014	2015	2015/ 2014	2014/ 2013	2015/ 2014	2014/ 2013
Всего проверок	18420	30342	7890	-22452	11922	26,0	164,7
Камеральные проверки	18400	30300	7872	-22428	11900	26,0	164,7
из них выявившие нарушения	1830	2473	315	-2158	643	12,7	135,1
Выездные проверки	20	42	18	-24	22	42,9	210
из них выявившие нарушения	9	21	7	-14	12	33,3	233,3

Из таблицы 2 видно, что наибольший удельный вес в количестве проведенных налоговых проверок занимают камеральные проверки. Так, в 2015 году их удельный вес составил 99,8 %. В 2015 году в целом по Инспекции произошло сокращение количества налоговых проверок по сравнению с 2014 годом на 74 %. В 2014 году, наоборот произошло увеличение налоговых проверок в сравнении с предыдущим периодом на 64,7 %.

Низкий процент количества выездных проверок на протяжении всего анализируемого периода связан с нехваткой кадров и значительным количеством налогоплательщиков, состоящих на учете.

Количество нарушений по камеральным налоговым проверкам в 2015 году составили 315 единиц, что в сравнении с 2014 годом меньше на 87,3 %. Согласно ст. 88 НК РФ значимость камеральной проверки заключается в проверке налоговой декларации и документов, которые представляются налогоплательщиками и служат основанием для исчисления и уплаты налоговых платежей.

Выездные проверки показали наибольшую результативность. Такие показатели связаны с добросовестной и доскональной работой налоговых инспекторов не только в ходе проверок, но и на этапе планирования таковых.

## 2.2 Анализ поступлений налогов и сборов

Целесообразным представляется провести анализ изменения структуры налоговых доходов в динамике за период с 2013 - 2015 гг. Данные для анализа взяты с официального сайта Федеральной налоговой службы, официального сайта министерство финансов РФ, официального сайта Федеральной службы государственной статистики. Необходимо отметить, что наблюдается рост поступлений налогов и сборов в бюджет всех уровней (таблица 3), несмотря на то что в 2015 году произошло снижение поступлений в консолидированный бюджет Амурской области по сравнению с 2014 годом на -121112 тыс. руб., а в 2014 году по сравнению с 2013 годом увеличение на 214728 тыс. руб.

Таблица 3 - Поступление налогов и сборов в консолидированный бюджет Амурской области за 2013-2015 гг.

в тыс. руб.

Показатели	Годы			Абсолютное отклонение (+ / -)		Темп роста, в процентах	
	2013 г.	2014 г.	2015 г.	2015/ 2014	2014/ 2013	2015/ 2014	2014/ 2013
Консолидированный бюджет Амурской области	12754258	12968986	12847874	-121112	214728	99,06	101,7
Бюджет Амурской области	10086603	10129547	10000022	-129525	42944	98,7	100,4
Муниципальных образований	2667655	2839412	2847852	8440	171757	101,3	106,4

Из данной таблицы видно, что на протяжении всего анализируемого периода наблюдается рост налоговых поступлений и сборов в консолидированный бюджет Амурской области. Наибольшая доля налоговых поступлений и сборов относится к поступлениям регионального бюджета. Увеличение местного бюджета в 2015 году произошло - на 1,3% по сравнению с предыдущим периодом, регионального бюджета - на 8,7%.

Рассмотрим поступления налогов и сборов в бюджет Амурской области в таблице 4. Анализ поступления в областной бюджет и муниципальных образований, которые зачисляются в консолидированный бюджет Амурской области

за 2013 - 2015 годы был проведен согласно статистической налоговой отчетности формы 1-НМ «Отчет о начислении и поступлении налогов, сборов и иных обязательных платежей в бюджетную систему Амурской области».

Таблица 4 - Динамика поступлений налогов и сборов в доходы бюджета Амурской области за 2013 - 2015 гг.

Показатели	2013		2014		2015		Темп роста, в процентах	
	тыс. руб.	удельный вес, в процентах	тыс. руб.	удельный вес, в процентах	тыс. руб.	удельный вес, в процентах	2015/2014	2014/2013
Региональный (областной) бюджет:	9376901	100	9532992	100	9459798	100	99,2	101,7
налог на доходы физических лиц	3193541	34,1	3163327	33,2	3036269	32,1	96	99,05
налог на имущество организаций	2399983	25,6	2460974	25,8	2557410	27,03	104	102,5
налог на прибыль	3071209	32,8	3069094	32,2	3024617	31,9	98,6	99,9
транспортный налог:	101754	1,1	108953	1,1	128381	1,3	118	107,4
с организаций	53113	0,7	58068	0,6	84213	0,8	145,02	109,3
с физ лиц	50095	0,5	50885	0,5	44168	0,5	86,8	101,6
Единый налог, взимаемый в связи с применением упрощенной системы налогообложения	610414	6,5	621691	6,5	584740	6,2	94,06	101,8

По данным таблицы 4 видно, что наибольший удельный вес на протяжении всего анализируемого периода в структуре налогов и сборов в областной бюджет Амурской области занимают налоги на доходы физических лиц, т.к. происходит повышение заработных плат и соответственно отчислений в бюджет, наименьшую долю - транспортный налог, взимаемый с физических лиц. Так, в 2015 году сумма налогов на доходы физических лиц составила 3036269 тыс. руб., сумма транспортного налога, взимаемого с организаций лиц 84213 тыс. руб.

За анализируемый период наблюдается рост по всем показателям налогов, зачисляемых в бюджет области. Так, региональные налоги в 2015 году составили - 9459798 тыс. руб., что по сравнению с 2014 годом меньше на - 73194 тыс. руб., в 2014 году - 9532992 тыс. руб., что по сравнению с 2013 годом



больше на 82897 тыс. руб. Из них в 2015 г по сравнению с 2014 годом произошло увеличение налога на имущество организаций на - 96436 тыс. руб., транспортного налога, взимаемого с организаций - на 26145 тыс. руб.

Рассмотрим динамику поступлений региональных налогов за 2013-2015 гг. на рисунке 1.

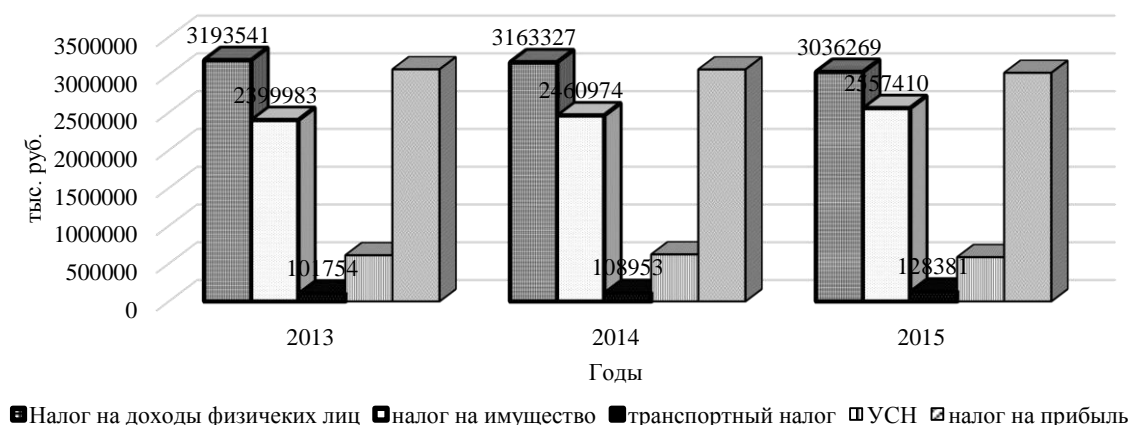


Рисунок 1 - Динамика поступлений региональных налогов за 2013 - 2015 гг.

Как видно из рисунка 1, наибольшая доля налоговых платежей и сборов приходится на налог на доходы физических лиц, наименьшая - на транспортный налог. На протяжении всего анализируемого периода наблюдается рост рассматриваемых показателей.

Рассмотрим динамику поступлений налогов и сборов в бюджет муниципальных образований Амурской области за 2013 - 2015 гг. (таблица 5).

Таблица 5 - Динамика поступлений налогов и сборов в бюджет муниципальных образований Амурской области за 2013 - 2015 гг.

в тыс. руб.

Показатели	2013		2014		2015		Темп роста, в процентах	
	тыс. руб.	удельный вес, в процентах	тыс. руб.	удельный вес, в процентах	тыс. руб.	удельный вес, в процентах	2015/2014	2014/2013
1	2	3	4	5	6	7	8	9
Местный бюджет:	2667655	100	2839412	100	2847852	100	100,3	106,4
земельный налог:	313003	11,7	314605	11,07	248593	8,7	79,01	100,5

с организаций	251632	9,4	268651	9,5	228210	8,01	84,9	106,8
с физ лиц	39851	1,5	45954	1,6	20383	0,7	44,4	115,3

Продолжение таблицы 5

1	2	3	4	5	6	7	8	9
Налог на имущество физ лиц	7991	0,3	8531	0,2	10387	0,4	121,8	106,8
Налоги со специальными налоговыми режимами:	420201	15,6	422508	14,8	420254	14,8	99,5	100,5
ЕНВД	371161	13,9	371565	13,08	344059	12,08	92,6	100,1
ЕСХН	38654	1,4	39598	1,4	53542	1,9	135,2	102,4
Единый налог, взимаемый с патентной системы налогообложения	10651	0,4	11345	0,4	22653	0,8	199,7	106,5

Из данных таблицы 5 видно, что в 2015 году по сравнению с 2014 годом произошло увеличение налогов, зачисляемых в доходы местных бюджетов, на 8440 тыс. руб., и в 2014 году по сравнению с 2013 годом также наблюдалось их увеличение на 171757 тыс. руб.

Наибольшая сумма среди местных налоговых платежей занимают налоги со специальными налоговыми режимами – 420254 тыс. руб. в 2015 году, наименьшую - налог на имущество физических лиц - 10387 тыс. руб. В динамике наблюдается рост этих показателей: налоги со специальными налоговыми режимами – 9,5% в 2015 году по сравнению с 2014 годом, налога на имущество физических лиц - на 21,8%.

Рассмотрим динамику местного бюджета на рисунке 2.




Рисунок 2 - Динамика местных налогов за 2013 - 2015 гг.

Из представленной диаграммы видно, что наибольшая доля местных налогов приходится на налоги со специальными режимами. Средним значением

остается земельный налог, так как в 2013 - 2015 гг. была проведена оценка земель сельскохозяйственного значения, промышленности, обороны, космической деятельности и прочего специального назначения, а также земель садоводческих, огороднических и дачных объединений, которые находятся за чертой населенных пунктов.

Наименьшую долю занимает налог на имущество физических лиц. Но на протяжении 2013 - 2015 гг. наблюдается также рост данного показателя, особо наглядно это видно в 2015 г. Рост налога на имущество обусловлен проводимой работой органов местного самоуправления в области инвентаризации имущества, которое принадлежит гражданам на праве собственности и его массовой переоценке.

Рассмотрим поступления налогов и сборов за 2013 - 2015 гг. по основным видам экономической деятельности в таблице 6.

Таблица 6 - Поступления налогов за 2013 - 2015 гг. по основным видам экономической деятельности

в тыс. руб.

Показатели	Годы			Абс. отклонение (+ / -)		Темп роста, в процентах	
	2013 г.	2014 г.	2015 г.	2015/ 2014	2014/ 2013	2015/ 2014	2014/ 2013
1	2	3	4	5	6	7	8
Сельское хозяйство, охота и лесное хозяйство	47968	55540	96103	40563	7572	173,0	115,78
Рыболовство	3422	11746	8451	-3296	8324	71,94	343,24
Обработывающие производства	229499	332194	299516	-32678	102695	90,16	144,74
Производство и распределение электроэнергии, газа и воды	225612	350665	392316	41651	125053	111,87	155,42
Строительство	489753	549074	576523	27449	59321	104,99	112,11
Оптовая и розничная торговля	263555	266710	271197	4484	3155	101,68	101,19
Гостиницы и рестораны	15984	20883	22927	2044	4899	109,78	130,64
Транспорт и связь	282622	445462	513016	67554	162840	115,16	157,61
Финансовая деятельность	68634	122303	156856	34553	53669	128,25	178,19
Операции с недвижимым имуществом	115294	152583	185837	33254	37289	121,79	132,34
Государственное управление и обеспечение военной безопасности; обязательное социальное обеспечение	633814	660312	611490	-48822	26498	92,6	104,18

## Продолжение таблицы 6

1	2	3	4	5	6	7	8
Образование	128821	144589	188031	4344	15768	130,0	112,24
Здравоохранение и предоставление социальных услуг	136457	167232	201933	34701	30775	120,75	122,55
Предоставление прочих коммунальных, социальных и персональных услуг	78640	94000	73817	-20183	15360	78,52	119,53

По данным таблицы 6 следует вывод, что наибольшая доля налоговых поступлений по видам экономической деятельности приходится на государственное управление и обеспечение военной безопасности; обязательное социальное обеспечение. Наименьшая доля налоговых поступлений приходится на рыболовство.

В 2015 году произошло наибольшее увеличение налоговых поступлений по транспорту и связи - на 67554 тыс. руб. больше по сравнению с предыдущим периодом, по производству и распределению электроэнергии, газа и воды - на 41651 тыс. руб. больше по сравнению с 2014 годом.

Также на протяжении анализируемого периода происходит снижение налоговых поступлений. Наибольшее сокращение наблюдается государственному управлению и обеспечению военной безопасности; обязательному социальному обеспечению - на 7,4 % в 2015 году по сравнению с 2014 годом и снижение поступлений от обрабатывающих производств - на 9,8 % по сравнению с 2014 годом.

Также необходимо отметить, что наибольшее количество налоговых поступлений приходится на 2014 год, что говорит об улучшении инвестиционного климата в Амурской области в целом.

Следовательно, проводя оценку деятельности Межрайонной ИФНС России № 1 по Амурской области по показателям налоговых платежей, следует выделить, что по итогам 2015 года практически по всем показателям инспекция повысила собираемость налогов и сборов. Однако рост поступлений по видам налогов и сборов и в разрезе отраслей народного хозяйства имеет различный

характер, а иногда он и вовсе отсутствует.

### 2.3 Анализ задолженности по налогам и сборам

Уплата налоговых доходов в бюджет своевременно и в установленном порядке законодательством выполняется зачастую не всегда и не всеми налогоплательщиками. Каждый налоговый орган таким образом ведет свой анализ структуры и динамики задолженности по платежам с целью своевременного их устранения и анализа эффективности работы Инспекции по отделам и в целом.

Необходимо рассмотреть структуру задолженности за 2013 - 2015 гг. в целом по ИФНС. Данные представим в таблице 7.

Таблица 7 - Динамика задолженности за 2013 - 2015 гг. в целом

в тыс. руб.

Показатели	Годы			Абсолютное отклонение (+ / -)		Темп роста, в процентах	
	2013 г.	2014 г.	2015 г.	2015/ 2014	2014/ 2013	2015/ 2014	2014/ 2013
Задолженность по налогам и сборам, всего	416215	284586	116518	-168068	-131629	40,9	68,4

По представленным данным в таблице 7 наглядно представлено, что по анализируемому налоговому органу наблюдается явное сокращение задолженности по налогам и сборам от 2013 к 2015 году.

Так, задолженность по налогам и сбора в 2015 году составила 116518 тыс. руб., что по сравнению с 2014 годом меньше на 60 %, тот же показатель в 2014 году составил 284586 тыс. руб., что по сравнению с 2013 годом меньше на 31,6 %.

Наглядно динамику сокращения задолженности по налогам и сборам можно представить на рисунке 3.

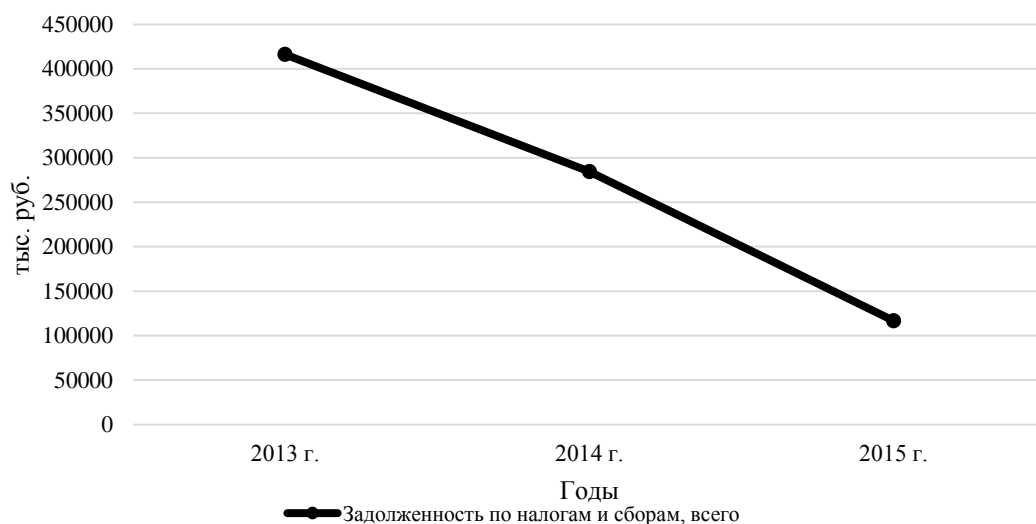


Рисунок 3 - Динамика задолженности налогов и сборов за 2013 - 2015 гг.

Далее рассмотрим динамику задолженности налоговых поступлений по основным видам налогов и сборов в динамике за 2013 - 2015 гг. в таблице 8.

Таблица 8 - Динамика задолженности за 2013-2015 гг. по основным видам налогов и сборов

в тыс. руб.

Показатели	Годы			Темп роста, в процентах	
	2013 г.	2014 г.	2015 г.	2015/2014	2014/2013
Федеральные налоги и сборы	324612	197986	87039	44,0	61,0
Налог на прибыль организаций	119281	38 055	33589	88,3	32,0
НДС	175301	124256	38029	30,6	71,0
Платежи за пользование природными ресурсами, из них:	3 522	336	246	73,2	9,5
на добычу полезных ископаемых	920	41	0	-	4,4
Остальные федеральные налоги и сборы	26 508	35 339	15175	42,9	133,3
Региональные налоги и сборы	47 622	45 871	12330	26,9	96,3
Местные налоги и сборы	25 402	21 671	7767	35,8	85,3
Налоги со специальным налоговым режимом	18 579	19 058	9382	49,1	102,6

Из представленного анализа в таблице 8 видно, что сумма задолженности по основным видам налогов и сборов носит разноплановый характер.

Так, наибольшую долю в динамике задолженности по основным видам налогов и сборов занимают федеральные налоги и сборы - 87039 тыс. руб. в 2015 году, наименьшая доля задолженности приходится на платежи за пользование природными ресурсами - 246 тыс. руб. в 2015 году.

Но также следует отметить, что на протяжении всего анализируемого периода наблюдается значительное сокращение задолженности по всем видам налогов и сборов. Объяснить такую тенденцию, как по федеральным, так и по местным налогам и сборам можно ростом эффективности деятельности налоговых органов Амурской области.



### 3 ПЕРСПЕКТИВЫ ПОСТУПЛЕНИЯ НАЛОГОВЫХ ДОХОДОВ В КОНСОЛИДИРОВАННЫЙ БЮДЖЕТ АМУРСКОЙ ОБЛАСТИ

#### **3.1 Прогноз источников поступления налоговых доходов в Консолидированный бюджет Амурской области**

Основные направления налоговой политики сформированы с учетом приоритетов социально-экономического развития Российской Федерации и Амурской области в частности и направлены на:

- наращивание внутреннего налогового потенциала и налоговое стимулирование инноваций и инвестиционных вложений;
- совершенствование специальных налоговых режимов для малого предпринимательства;
- совершенствование законодательства Амурской области и приведение его в соответствие нормам федерального законодательства;
- совершенствование налогового администрирования.

Основополагающими ценами налоговой политики Амурской области на сегодняшний день продолжают оставаться сохранение бюджетной устойчивости экономики и социальной сферы Амурской области, формирование благоприятного инвестиционного климата на территории области для повышения инвестиционной и предпринимательской активности, содействующих развитию человеческого потенциала.

Учитывая возрастающую нагрузку на бюджет Амурской области (повышение заработной платы работника бюджетной сферы, выполнение условий софинансирования федеральных программ и субсидий, выполнения целевых показателей Указов Президента РФ и другие) будет оптимизировано число льготных категорий налогоплательщиков с учетом сохранения наиболее результативных, направленных на повышение налогового потенциала.

Согласно обозначенным выше целям налоговой политики, полный отказ от предоставления налоговых преференций Амурской области на сегодняшний день считаем нецелесообразным. При этом налоговая политика Правительства Российской Федерации в среднесписочной перспективе предусматривает:

- отказ от определения налоговых льгот (включая освобождения от налогообложения, исключения из налоговой базы объекта налогообложения) по региональным и местным налогам;

- отмену всех существующих льгот по местным и региональным налогам.

С целью стимулирования инвестиционной деятельности, привлечения инвесторов и поддержки приоритетных и региональных инвестиционных проектов, в условиях ограниченных бюджетных ресурсов, Правительством области предусматривается концентрация мер государственной поддержки, в том числе налоговых льгот, на особенно существенных для экономики Амурской области направлениях в целях формирования новых производств.

С целью предоставления государственной поддержки проводится отбор наиболее результативных проектов по результатам анализа бюджетной, экономической и социальной эффективности, порядок которой утвержден Правительством Амурской области. При принятии решений о предоставлении налоговых льгот рассматривается мера влияния осуществления проекта на экономику и социальную сферу области, а также учитывается прогнозируемый мультипликационный эффект.

Инвестиционные налоговые льготы предоставляются для вновь создаваемых производств, что не влечет за собой выпадающих доходов бюджета.

Более трех лет поддержка государства предоставляется инвестиционным проектам, прошедшим необходимые согласования и включенным в перечень приоритетных инвестиционных проектов Амурской области согласно постановлению Правительства области от 04.04.2011 № 217.

С 2015 года к вышеуказанной схеме отбора приоритетных инвестиционных проектов для оказания мер государственной поддержки добавилась схема формирования реестра региональных инвестиционных проектов, которая утверждена налоговым законодательством.

Осуществление значимых для Амурской области инвестиционных проектов позволит модернизировать действующее и сформировать новые перерабатывающие производства с максимальным уровнем добавленной стоимости

(производство полного цикла) по сырью, производимому, добываемому в области (ресурсный потенциал). В связи с чем будут задействованы все необходимые формы государственной поддержки, включая выкуп земельных участков по льготной цене, предоставление субсидий, налоговых льгот, льготного технологического подключения к энергоресурсам и прочее.

Одним из механизмов концентрации мер государственной поддержки для осуществления инвестиционных проектов выступает создание территориальных зон экономического развития согласно постановлению Правительства Российской Федерации от 10.04.2013 г. № 326 «Об утверждении перечня субъектов Российской Федерации, на территориях которых допускается создание зон территориального развития» и локальных зон экономического благоприятствования в соответствии с Законом Амурской области от 27.06.2012 № 66-ОЗ «О локальных зонах экономического благоприятствования на территории Амурской области».

Более того Минвостокразвития России две территории Амурской области установлены Территориями опережающего социально-экономического развития: ТОСЭР «Екатеринославка» и ТОСЭР «Белогорск». На указанных территориях также предполагается льготный налоговый режим.

При формировании основных направлений налоговой политики учтена поэтапная отмена, начиная с 2013 года, федеральных налоговых льгот по налогу на имущество организаций в отношении железнодорожных путей общего пользования, магистральных трубопроводов, линий электропередачи, сооружений, которые выступают их неотъемлемой технологической частью, с поэтапным увеличением ставки с 0,4 % в 2013 году до 2,2 %. В 2019 году, что позволит ежегодно получать прирост дополнительных доходов в бюджет Амурской области до 500 млн. рублей.

В 2015-2017 годах будет продолжено осуществление основных направлений налоговой политики, предусмотренных в предыдущих периодах.

Для наращивания внутреннего налогового потенциала предусматривается:

- концентрация действующих мер государственной поддержки на региональных и приоритетных инвестиционных проектах, существенных для развития экономики Амурской области;

- осуществление инновационных и инвестиционных проектов по формированию новых и модернизации функционирующих производственных мощностей и инфраструктурных объектов;

- создание территориальных зон экономического развития, локальных зон экономического благоприятствования и территорий опережающего социально-экономического развития области;

- продолжение практики и последующее развитие государственно-частного партнерства при осуществлении инвестиционных проектов;

- внедрение в практику инвестиционных налоговых кредитов согласно Закону области от 13.05.2009 г. № 201-ОЗ «Об установлении дополнительных оснований и иных условий предоставления отсрочки или рассрочки по уплате региональных налогов, пеней и штрафов и об иных основаниях в условиях предоставления инвестиционного налогового кредита»;

- обеспечение мониторинга налоговых поступлений в бюджет Амурской области от деятельности крупных налогоплательщиков и от осуществления инвестиционных проектов регионального и федерального уровней;

- проведение заседаний межведомственной рабочей группы по увеличению результативности работы по повышению доходов бюджетов Амурской области, утвержденной постановлением Правительства Амурской области от 09.11.2009 г. № 507<sup>14</sup>.

Стратегической задачей инвестиционной политики Амурской области выступает создание и развитие инвестиционной институциональной среды, которая позволит создать благоприятный инвестиционный климат, установить системный диалог власти и бизнеса посредством согласования целей и приоритетов развития, сформировать механизм увеличения Валового Регионального

---

<sup>14</sup> Законодательство Амурской области [Электронный ресурс] : офиц. сайт. Режим доступа: <http://www.zsamur.ru> 09.05.2016.

Продукта (ВРП), создать имидж Амурской области как привлекательной территории для капиталовложений, увеличить ее конкурентоспособность.

Главными задачами в области инвестиционной политики, выступают:

- развитие инвестиционной инфраструктуры для содействия инвесторам в оформлении инвестиционных проектов согласно выдвигаемым требованиям финансовых институтов, сопровождении, продвижении инвестиционных проектов. Формирование регионального агентства прямых капиталовложений и развития, регионального инвестиционного фонда, технопарков и бизнес-школ, применение возможностей экспортно-импортного и проектного финансирования осуществления инвестиционных проектов;

- создание комплексной системы учета региональных инвестиционных проектов и инициатив, их отбор в приоритетные с учетом сфокусированности на решении ключевых направлений и основных стратегических задач развития Амурской области, анализ экономических и социальных эффектов, восприятия инициатив населением, наличия источников финансирования, требуемых полномочий и необходимых компетенций, а также рисков успешного выполнения;

- создание активной позиции Амурской области во взаимоотношениях с федеральным центром, государственными корпорациями и институтами развития, с целью максимального участия в национальных проектах, федеральных целевых, отраслевых и инвестиционных программах. Необходимо создать результативные механизмы продвижения интересов Амурской области в федеральных органах власти, в том числе за счет принятия высококачественных региональных программ, позволяющих своевременно и комплексно выполнять подачу и продвижение заявок на федеральное софинансирование объектов и проектов инвестирования. Масштабные государственные инвестиции в реальный сектор экономики и социальную сферу несут сильный мультипликативный эффект и содействуют значительному увеличению налоговых доходов в будущем;

- создание региональных локальных зон экономического благоприятствования и особых экономических зон на федеральном уровне;

- применение механизмов государственно-частного партнерства в ходе осуществления инвестиционных проектов для привлечения средств государственных институтов развития, сформированных на федеральном уровне (Инвестиционный фонд Российской Федерации, Фонд прямых инвестиций, особые экономические зоны) и остальных инвесторов;

- создание прочих финансовых механизмов привлечения капиталовложений и расширение форм государственной поддержки: заключение концессионных, инвестиционных, налоговых соглашений;

- осуществление намеченных мероприятий за счет бюджетных средств, в том числе федеральных, по подготовке инвестиционных площадок инфраструктурными объектами для совершенствования инвестиционной привлекательности Амурской области.

С целью обеспечения заявленных темпов роста экономики необходимо доведение объема инвестиций к 2025 году до уровня 472 млрд. руб., что позволит обеспечить ежегодный прирост Валового Регионального Продукта (ВРП) до 6 %, обновить социальную и промышленную инфраструктуру, повысить качество жизни граждан нашей страны.

Рассмотрим перечень реализуемых на сегодняшний день инвестиционных проектов Амурской области (приложение А). Приоритетными из них являются:

1) строительство автодорожного моста через реку Амур в районе Благовещенск (РФ) – Хэйхэ (КНР) / Правительство Амурской области.

Проектная мощность данного проекта – мостовой переход протяженностью 1349,7 м, подъездные пути – 13650 м.

Стоимость проекта - 8939,9 млн. руб.

Годы реализации проекта: 2015 - 2018 гг.

Координирующий и регулирующий орган - Министерство транспорта и строительства области.

Ожидаемые результаты - создание международного транспортного коридора круглогодичного действия;

2) создание горнодобывающего предприятия по производству обогащен-

ной железной руды на базе Курнахского месторождения железных руд (север Приамурья) / ООО «Олекминский рудник».

Проектная мощность проекта - 900 тыс. т титаномагнетитового концентрата, 290 тыс. т ильменитового концентрата в год

Стоимость проекта - 8500,0 млн. руб.

Годы реализации проекта: 2003 - 2026 гг.

Ожидаемые результаты - производство железорудного концентрата;

3) освоение Албынского золоторудного месторождения (ООО «Албынский рудник»).

Проектная мощность проекта - 7 т золота в год.

Стоимость проекта - 13317,2 млн. руб.

Годы реализации проекта: 2011 - 2019 гг.

Координирующий и регулирующий орган - Министерство лесного хозяйства, природных ресурсов и пожарной безопасности области.

Ожидаемые результаты - увеличение добычи золота;

4) освоение Маломырского золоторудного месторождения (ООО «Маломырский рудник»).

Проектная мощность проекта - 4,85 т золота в год.

Стоимость проекта - 15877,0 млн. руб.

Годы реализации проекта: 2011 - 2021 гг.

Координирующий и регулирующий орган - Министерство лесного хозяйства, природных ресурсов и пожарной безопасности области.

Ожидаемые результаты - увеличение добычи золота;

5) строительство деревоперерабатывающего завода «Восточный» (Тындинский район) - ЗАО «Туранлес»

Проектная мощность проекта - пиломатериалы - 26,36 тыс. куб. м, клееные конструкции - 5,5 тыс. куб. м, комплекты малоэтажного домостроения - 5 тыс. кв. м, древесные топливные гранулы - 9,9 тыс. тонн в год.

Стоимость проекта - 402,55 млн. руб.

Годы реализации проекта: 2011 - 2018 гг.

Координирующий и регулирующий орган - Министерство лесного хозяйства, природных ресурсов и пожарной безопасности области.

Ожидаемые результаты - увеличение объемов переработанной древесины;

б) «Маленькая Венеция» - ООО «Коммерческая строительная компания «ХУАФУ».

Проектная мощность проекта – многофункциональный туристско-развлекательный комплекс

Стоимость проекта - 6300,0 млн. руб.

Годы реализации проекта: 2014 - 2018 гг.

Координирующий и регулирующий орган - Министерство внешнеэкономических связей, туризма и предпринимательства области

Ожидаемые результаты - повышение качества оказания туристско-развлекательных услуг;

б) строительство трансграничной канатно-подвесной дороги через реку Амур между городами Благовещенск (РФ) - Хэйхэ (КНР) (ООО «ЗЭД Девелопмент»).

Проектная мощность проекта - 3000 человек в час.

Стоимость проекта – 2800,0 млн. руб.

Годы реализации проекта: 2015 - 2018 гг.

Координирующий и регулирующий орган - Министерство экономического развития области

Ожидаемые результаты - повышение качества и оперативности обслуживания пассажиров при пересечении российско-китайской границы в районе городов Благовещенск – Хэйхэ;

7) комплекс по переработке нефти и транспортировке нефтепродуктов «Амурский нефтеперерабатывающий завод мощностью 6 млн. тонн в год» (ООО «Амурская Энергетическая Компания»).

Проектная мощность проекта - переработка нефти мощностью 6 млн. тонн в год

Стоимость проекта - 123121,7 млн. руб.



Годы реализации проекта: 2015 - 2022 гг.

Координирующий и регулирующий орган - Министерство экономического развития области.

Ожидаемые результаты - производство бензина, дизтоплива;

8) строительство космодрома «Восточный»

Проектная мощность проекта - создание объектов наземной космической инфраструктуры.

Стоимость проекта - 460500 млн. руб.

Годы реализации проекта: 2011 - 2023 гг.

Координирующий и регулирующий орган - Министерство экономического развития области.

Ожидаемые результаты - производство бензина, дизтоплива <sup>15</sup>.

Каждый из инвестиционных проектов тщательно прорабатывался и подходит под основные критерии отбора инвестиционных проектов.

Экономическая и бюджетная эффективность рассматриваемых инвестиционных проектов Амурской области будет заключаться в следующем:

1) повышение объемов выпуска продукции, предоставления услуг населению;

2) получение положительного финансового результата;

3) поступление налоговых платежей от деятельности компаний в бюджеты всех уровней, в том числе и в городской;

4) наличие рынков сбыта выпускаемой продукции;

5) рентабельность вновь освоенных производств.

Социальная эффективность будет заключаться в:

1) увеличении вновь создаваемых рабочих мест как для жителей Амурской области, так и для страны в целом;

2) повышение уровня заработной платы в области.

Далее рассмотрим динамику доходов бюджета Амурской области в пла-

---

<sup>15</sup> Инвестиционный портал Амурской области [Электронный ресурс] : офиц. сайт. Режим доступа: <http://invest.amurobl.ru>. 09.05.2016.

нируемых 2016 – 2018 гг.

Таблица 9 - Динамика доходов бюджета Амурской области на 2016 – 2018 гг.

в млрд. руб.

Показатели	2016	2017	2018
Консолидированный бюджет Амурской области	43,5	50,3	54
Бюджет Амурской области	13,1	15,8	16,3
Муниципальных образований	30,4	34,5	37,7

Из полученной таблицы можем сделать вывод, что динамика обусловлена за счет налоговых поступлений от налога на прибыль, налога на доходы физических лиц, и налога на имущество организаций.

### 3.2 Оценка доходов бюджета от реализации инвестиционных проектов на территории Амурской области

С целью оценки доходов бюджета от реализации инвестиционных проектов для начала проведем анализ динамики инвестиций в основной капитал в Амурской области в период с 2006 г. по 2015 г.

Таблица 10 - Динамика инвестиций в основной капитал Амурской области за последние 10 лет

в млн. руб.

Наименование	Года									
	2006	2007	2008	2009	2010	2011	2012	2013	2014	2015
Инвестиции в основной капитал	28650,9	45683,2	66055,5	65625,3	83892,1	118296,5	113083,9	102003,5	74169,5	103890

Из полученных данных можно сделать следующий вывод, что объем ин-

вестиций в основной капитал в 2015 году увеличился, по сравнению с предыдущим годом, на 40,07 %, а по сравнению с базисным годом на 262,6 %.

Чтобы более отчетливо представить динамику инвестиций в основной капитал за последние 10 лет представим данные в виде графика, рисунок 4.

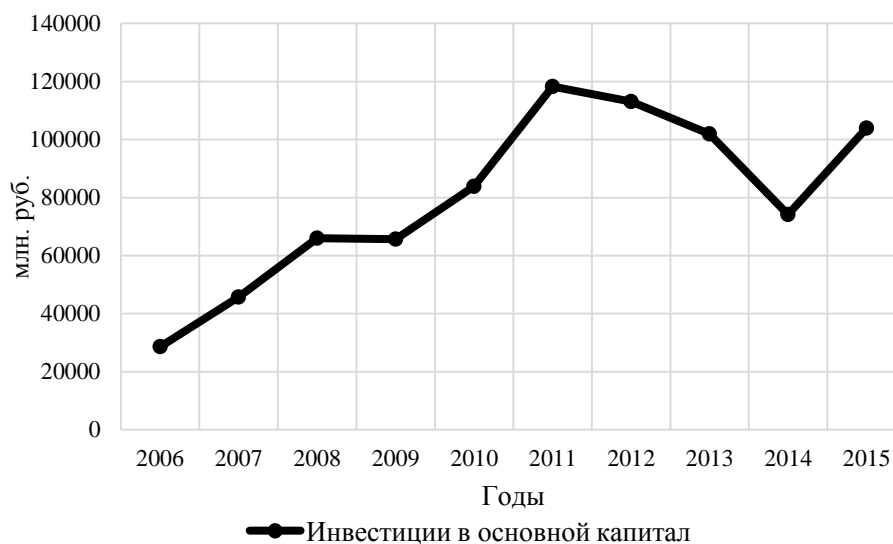


Рисунок 4 - Динамика инвестиций в основной капитал с 2006 - 2015 гг.

Из графика видно, что начиная с 2006 по 2011 года, наблюдается увеличение объема инвестиций в основной капитал, затем до 2014 года идет спад, а в 2015 году происходит увеличение объема инвестиций в основной капитал. Больше всего инвестиций в основной капитал области, за исследуемый период, поступила в 2011 году, объему увеличился на 41,01 % по сравнению с предыдущим 2010 годом, и на 312,89 % по сравнению с базисным.

Самый низкий уровень инвестиций наблюдается в базисном 2006 году. Также можно увидеть, что в 2014 году происходит резкое снижение поступлений инвестиций в основной капитал, объем уменьшился на 27,29 % по сравнению с предыдущим годом, но при этом показатели за 2014 год на 158,87 % выше, чем показатели за 2006 г.

Охарактеризуем структуру инвестиций в основной капитал Амурской области. Данные представим в таблице 11.

Таблица 11 - Динамика инвестиций в основной капитал Амурской области

в млн. руб.

Годы	Инвестиции в основной капитал		
	всего	собственный	привлеченный
2006	28650,9	9375,7	19284,2
2007	45683,2	11877,4	30703,2
2008	66055,5	14924,5	38570,6
2009	65625,3	15580,1	44703,8
2010	83892,1	22500	61392,1
2011	118297	31419,8	86877,2
2012	113084	27573,9	85510,1
2013	102004	23111,75	78892,25
2014	74169,5	15862,4	58307,1
2015	103890	24534	79356

По данным таблицы 11 рассмотрим долю инвестиций в основной капитал Амурской области по источнику финансирования. Данные представим в таблице 12.

Таблица 12 - Относительный показатель структуры (доля) инвестиций в основной капитал Амурской области по источнику финансирования

Год	Относительный показатель структуры (доля) инвестиций в основной капитал, в процентах		Всего, млн. руб.
	собственные средства	привлеченные средства	
2006	32,7	67,3	28650,9
2007	26	74	45683,2
2008	22,6	77,4	66055,5
2009	23,7	76,3	65625,3
2010	26,8	73,2	83892,1
2011	26,6	73,4	118297
2012	24,4	75,6	113084
2013	22,7	77,3	102004
2014	21,4	78,6	74169,5
2015	23,6	76,4	103890

Из таблицы 12 видно, что более 70 % инвестиций в основной капитал приходится на долю привлеченных средств. Такая тенденция сохраняется на протяжении всего исследуемого периода.

Для более наглядного анализа данных таблицы 12 построим диаграмму, рисунок 5.

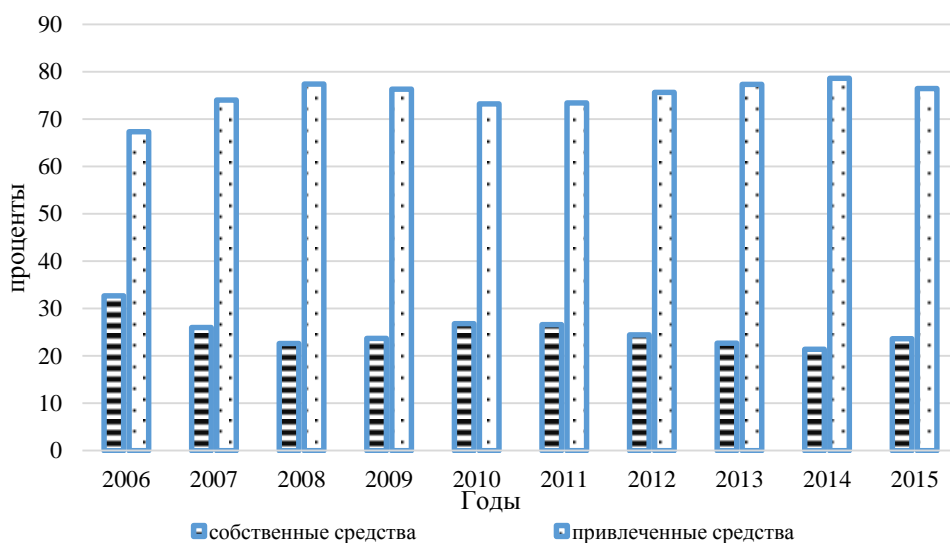


Рисунок 5 - Относительный показатель инвестиций в основной капитал по источникам финансирования в Амурской области

Из представленной диаграммы видно, что основная часть инвестиций в основной капитал приходится на привлеченные средства.

Далее следует рассмотреть объем инвестиций в городах и районах Амурской области. Данные представим в таблице 13.

Таблица 13 - Объем инвестиций в основной капитал в городах и районах Амурской области в 2015 году

Номер группы	Название муниципального образования	Объем инвестиций, млн. руб.
1	2	3
1	г. Тында	3340
2	Благовещенский	1561
3	Завитинский	2033
4	Ромненский	2792
5	Мазановский	4014
6	Октябрьский	1875
7	Архаринский	2657

1	2	3
8	Селемжинский	1876
9	Белогорский	2908
10	Свободненский	2829
11	Тындинский	1940
12	Магдагачинский	3129
13	Шимановский	1547
14	Константиновский	2765
15	Зейский	3133
16	Ивановский	3631
17	Михайловский	4132
18	Сковородинский	4564
19	г. Райчихинск	4435
20	Серышевский	2977
21	Бурейский	4479
22	г. Шимановск	4240
23	пгт Прогресс	3768
24	Тамбовский	3176
25	г.Зeya	3145
26	г. Белогорск	7454
27	г. Свободный	7876
28	Благовещенск	11614

Далее изучим влияние инвестиций в основной капитал на валовой региональный продукт. Для этого используем данные таблиц 14 и 15.

Таблица 14 - Валовой региональный продукт (ВРП)

Год	Валовой региональный продукт, млн. руб.
2006	95090,9
2007	111761,2
2008	136784,0
2009	151118,6
2010	178689,6
2011	225401,7
2012	229407,1
2013	211224,4
2014	235388,8

Из таблицы 14 видно, что практически постоянно на всем исследуемом периоде наблюдается устойчивый рост валового регионального продукта, кро-

ме 2013 года. В этот год происходит резкое падение объем валового регионального продукта. Рост валового регионального продукта говорит о положительном развитии экономики в регионе. Представим данные для наглядности в виде графика, рисунок 6.

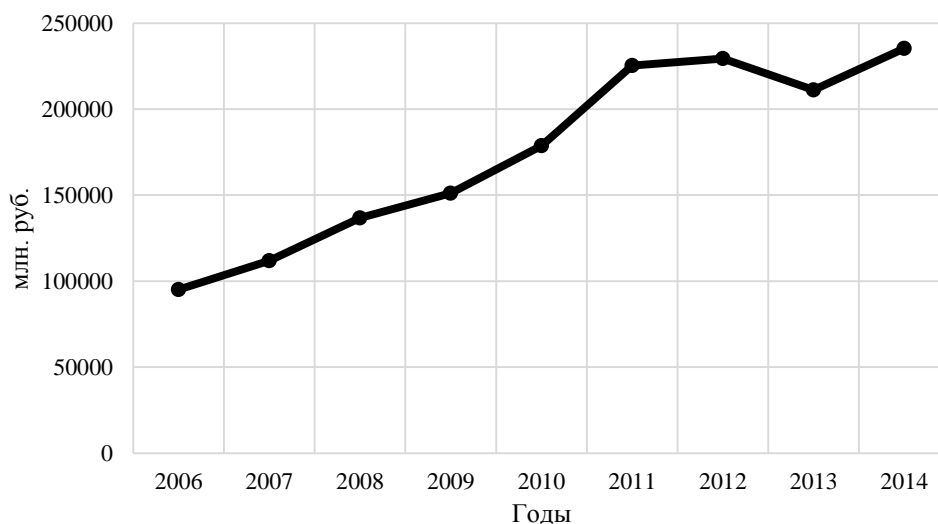


Рисунок 6 - Изменение валового регионально продукта за 2006 - 2014 гг.

Как видно из графика с 2006 по 2012 год наблюдается увеличения валового регионального продукта, затем в 2013 году происходит падение, но в 2014 году объем валового регионального продукта был самым высоким за исследуемый период.

Для того, чтобы выяснить существование линейной зависимости между факторным признаком, то есть объемом инвестиций в основной капитал и результативным - валовым региональным продуктом построим линейное уравнение регрессии по формуле (1):

$$y_x = a_0 + a_1x, \quad (1)$$

где  $y_x$  – теоретические уровни результативного признака,

$a_0, a_1$  - параметры прямой;

$x$  - значение факторного признака.

Для определения формы корреляционной зависимости необходимо вычислить параметры уравнения прямой путем решения системы нормальных уравнений вида (2).

$$\begin{cases} na_0 + a_1 \sum x = \sum y \\ a_0 \sum x + a_1 \sum x^2 = \sum yx \end{cases} \quad (2)$$

Для того чтобы заполнить систему нормальных уравнений фактическими данными, необходимо определить  $\sum xy$ ,  $\sum x^2$ ,  $\sum y^2$ .

Расчеты этих показателей представим в форме таблицы 15, для удобства расчета переведем млн. руб. в млрд. руб.

Таблица 15 - Расчет сумм для вычисления параметров уравнения прямой по несгруппированным данным

Год	X	Y	X <sup>2</sup>	Y <sup>2</sup>	XY	Y <sub>x</sub>	(Y-Y <sub>x</sub> )	(Y-Y <sub>x</sub> ) <sup>2</sup>
2006	0,29	0,95	0,0841	0,9025	0,2755	0,9782	-0,0282	0,000795
2007	0,46	1,11	0,2116	1,2321	0,5106	1,2468	-0,1368	0,018714
2008	0,66	1,37	0,4356	1,8769	0,9042	1,5628	-0,1928	0,037172
2009	0,66	1,5	0,4356	2,25	0,99	1,5628	-0,0628	0,003944
2010	0,84	1,79	0,7056	3,2041	1,5036	1,8472	-0,0572	0,003272
2011	1,18	2,25	1,3924	5,0625	2,655	2,3844	-0,1344	0,018063
2012	1,13	2,3	1,2769	5,29	2,599	2,3054	-0,0054	2,92E-05
2013	1,02	2,11	1,0404	4,4521	2,1522	2,1316	-0,0216	0,000467
2014	0,74	2,35	0,5476	5,5225	1,739	1,6892	0,6608	0,436657
Итого	6,98	15,73	6,1298	29,7927	13,329	15,7084	0,0216	0,519

Подставив в систему (2) данные из таблицы и, проведя простейшие преобразования, получим:

$$a_0 = \frac{15,73 \times 6,1298 - 13,329 \times 6,98}{9 \times 6,1298 - 6,98 \times 6,98} = 0,52$$

$$a_1 = \frac{9 \times 13,239 - 16,98 \times 15,73}{9 \times 6,1298 - 6,98 \times 6,98} = 1,58$$

Уравнение регрессии имеет вид:  $y_x = 0,52 + 1,58x$

Из полученного уравнения следует, что с увеличением объема инвести-



ций в основной капитал на 1 млрд. руб. объем валового регионального продукта увеличиться на 1,58 млрд. руб., а соответственно возрастут и налоговые доходы в консолидированный бюджет Амурской области.

Параметр  $a_0 = 0,52$  показывает влияние на результативный признак неучтенных факторов.

Для достоверности формулы рассчитаем коэффициент корреляции ( $r$ ).

$$r = \frac{\sum xy - \frac{\sum x \cdot \sum y}{n}}{\sqrt{\left[ \sum x^2 - \frac{(\sum x)^2}{n} \right] \cdot \left[ \sum y^2 - \frac{(\sum y)^2}{n} \right]}}, \quad (3)$$

$$r = 0,6854$$

$$r^2 = 0,47$$

Изменение результативного признака (ВРП) на 47 % объясняется изменением фактора (инвестиции в основной капитал). В модель не включены факторы, от которых зависит ВРП (количество предприятий, выпуск продукции и т.д).

Таким образом, благодаря полученным результатам, можно сделать вывод, что увеличение капиталовложений в область повлечет за собой увеличение налоговых поступлений в бюджет Амурской области. Также необходимо добавить, что в целях сохранения и увеличения налогового потенциала Амурской области Правительством области проводится:

- ежемесячный мониторинг налоговых поступлений в бюджет области;
- ежеквартальный мониторинг налоговых поступлений от крупных налогоплательщиков Амурской области, таких как: ОАО «РусГидро», ОАО «Транснефть», ОАО «РЖД», ЗАО УК «Петропавловск», ОАО «БуряГэсстрой», а также от реализации крупных инвестиционных проектов которые носят не только региональное, но и федеральное значение (космодром Восточный, строительство Нижне-Бурейской ГЭС, нефтепровода ВСТО, освоение крупных месторо-

рождений золота, железной руды и другие) и предприятий, которые состоят в консолидированных группах налогоплательщиков;

- анализ налоговой отдачи по видам экономической деятельности и недоимки в консолидированный бюджет Амурской области, задолженности свыше одного млн. рублей по налогам и сборам, которые зачисляются в консолидированный бюджет области, в разрезе налогоплательщиков.

Правительством области уже проведены два выездных совещания по вопросам налоговой отдачи от предприятий, осуществляющих строительство космодрома «Восточный» и Нижне-Бурейской ГЭС с целью увеличения поступления налогов от этих инвестиционных проектов.

В целях увеличения налоговых поступлений в местные бюджеты проводятся заседания рабочих групп:

а) по повышению эффективности работы по увеличению доходов бюджетов Амурской области, которая утверждена постановлением Правительства Амурской области от 09.11.2009 № 507.

На этих заседаниях были рассмотрены вопросы налоговой отдачи от отдельных отраслей экономики, возникновения задолженности (недоимки) в консолидированный бюджет Амурской области. Основопологающим результатам заседаний выступает детальное изучение причин, выработка единого подхода к решению, сложившейся ситуации и подготовка конкретных мероприятий, направленных на увеличение доходной части областного и местных бюджетов.

б) по вопросам реализации Закона Амурской области от 09.10.2012 г. № 93-ОЗ «О патентной системе налогообложения на территории Амурской области» в 2014 году проведено четыре заседания рабочей группы.

На основании принятых решений после проведения указанных заседаний в действующий Закон были внесены изменения в части установления потенциально возможного к получению индивидуальным предпринимателем годового дохода.

В целях обеспечения сбалансированности бюджета Амурской области распоряжением Правительства области от 28.01.2014 № 78-р утвержден план

мероприятий по повышению поступлений налоговых и неналоговых доходов в бюджет Амурской области, а также по сокращению долговой нагрузки бюджета Амурской области на 2013 - 2015 годы.

Для повышения устойчивости экономики Амурской области и сохранения социальной стабильности распоряжением Правительства Амурской области ежегодно утверждается План первоочередных мероприятий по обеспечению устойчивого развития экономики и социальной стабильности Амурской области.

## ЗАКЛЮЧЕНИЕ

Прогнозирование развития налоговой системы в Российской Федерации должно состоять из несколько основных блоков, у каждого из которых может быть несколько сценариев. Применительно к развитию экономики страны на сегодняшний день особое значение приобретают сценарные условия, устанавливающие основные целевые параметры, приоритеты и направления экономической политики, ограничения и факторы социально-экономического развития страны.

Существенное значение несут макропоказатели и параметры социально-экономического развития экономики на перспективу, а именно динамика и структура производимого и используемого валового внутреннего продукта с учетом инфляции, производство продукции (товаров, работ и услуг), промежуточное потребление в ценах производителей и основных ценах, объемы, структура и источники инвестиций, оборот розничной торговли и др.

В бакалаврской работе удалось дать достаточно четкую характеристику деятельности Межрайонной ИФНС России № 1 по Амурской области. Также была рассмотрена организационная структура ИФНС, она включает в себя 18 отделов, каждый из которых выполняет порученные ему функции и задачи.

Главная задача камеральных отделов заключается в проверке налоговых деклараций, отборе деклараций и налогоплательщиков для углубленных камеральных проверок (с истребованием документов и разъяснений), первичном отборе налогоплательщиков, в отношении которых может быть назначена выездная проверка.

Проведенный анализ количества и структуры налогоплательщиков, состоящих на учете в Межрайонной ИФНС России № 1 по Амурской области, показал, что на протяжении всего анализируемого периода наблюдается общий рост численности налогоплательщиков. Так, в 2015 году было зарегистрировано 122722 налогоплательщиков (из них 70057 - индивидуальных предпринимателей, 52665 - юридических лиц), что по сравнению с 2014 годом больше на 9,2%. Особый рост налогоплательщиков наблюдается в 2014 году по сравнению с

2013 годом - на 18,6 %.

Проведенный анализ структуры налоговых проверок показал, что наибольший удельный вес в структуре проведенных налоговых проверок занимают камеральные проверки. Так, в 2015 году их удельный вес составил 99,8 %. В 2015 году в целом по Инспекции произошло сокращение количества налоговых проверок по сравнению с 2014 годом на 74 %. В 2014 году, наоборот произошло увеличение налоговых проверок в сравнении с предыдущим периодом на 64,7 %.

Низкий процент количества выездных проверок на протяжении всего анализируемого периода связан с нехваткой кадров и значительным количеством налогоплательщиков, состоящих на учете.

Количество нарушений по камеральным налоговым проверкам в 2015 году составили 315 единиц, что в сравнении с 2014 годом меньше на 87,3 %. Согласно ст. 88 НК РФ значимость камеральной проверки заключается в проверке налоговой декларации и документов, которые представляются налогоплательщиками и служат основанием для исчисления и уплаты налоговых платежей.

Выездные проверки показали наибольшую результативность. Такие показатели связаны с добросовестной и доскональной работой налоговых инспекторов не только в ходе проверок, но и на этапе планирования таковых.

Оценка поступления налоговых доходов в консолидированный бюджет Амурской области показала, что за 2013 - 2015 гг. наблюдается рост налоговых поступлений и сборов по всем видам бюджета. Наибольшая доля налоговых поступлений и сборов относится к поступлениям регионального бюджета. Так, в 2015 году по сравнению с 2014 годом произошло снижение данного показателя на - 73194 тыс. руб., в 2014 году по сравнению с 2013 годом наоборот произошло увеличение - на 82897 тыс. руб. Увеличение местного бюджета в 2015 году произошло на 8440 тыс. руб., по сравнению с предыдущим периодом.

Также необходимо отметить, что в структуре налогов и сборов регионального бюджета наибольшую долю занимают налоги на доходы физических лиц, наименьшую долю - транспортный налог, уплачиваемый с физических

лиц. Так, в 2015 году сумма налога на доходы физических лиц 3036269 тыс. руб., сумма транспортного налога, взимаемого с физических лиц – 44168 тыс. руб.

В ходе проведения анализа поступлений налоговых доходов в местный бюджет было выявлено, что наибольшая сумма местных налогов приходится на налоги со специальными налоговыми режимами. Средним значением остается земельный налог, так как в 2013 - 2015 гг. была проведена оценка земель сельскохозяйственного значения, промышленности, обороны, космической деятельности и прочего специального назначения, а также земель садоводческих, огороднических и дачных объединений, которые находятся за чертой населенных пунктов.

Наименьшую долю занимает налог на имущество физических лиц. Но на протяжении 2013 - 2015 гг. наблюдается также рост данного показателя, особо наглядно это видно в 2015 г. Рост налога на имущество обусловлен проводимой работой органов местного самоуправления в области инвентаризации имущества, которое принадлежит гражданам на праве собственности и его массовой переоценке.

Наибольшее количество налоговых поступлений по видам экономической деятельности приходится на 2014 год, что говорит об улучшении инвестиционного климата в Амурской области в целом.

Следовательно, проводя оценку деятельности Межрайонной ИФНС России № 1 по Амурской области по показателям налоговых платежей, следует выделить, что по итогам 2015 года практически по всем показателям инспекция повысила собираемость налогов и сборов. Однако рост поступлений по видам налогов и сборов и в разрезе отраслей народного хозяйства имеет различный характер, а иногда он и вовсе отсутствует.

Также следует отметить тот факт, что по анализируемому налоговому органу наблюдается явное сокращение задолженности по налогам и сборам от 2013 к 2015 году. Так, задолженность по налогам и сбора в 2015 году составила 116518 тыс. руб., что по сравнению с 2014 годом меньше на 60 %, тот же пока-

затель в 2014 году составил 284586 тыс. руб., что по сравнению с 2013 годом меньше на 31,6 %.

Оценка доходов бюджета от реализации инвестиционных проектов показала, что на протяжении десятилетнего периода наблюдается увеличение инвестиций в основной капитал Амурской области, также произведенный анализ показал прямую связь между валовым региональным продуктом инвестициями в основной капитал Амурской области. Так, с увеличением объема инвестиций в основной капитал на 1 млрд. руб. объем валового регионального продукта увеличиться на 1,58 млрд. руб., а соответственно возрастут и налоговые доходы в консолидированный бюджет Амурской области.

## БИБЛИОГРАФИЧЕСКИЙ СПИСОК

- 1 Александров, И.М. Налоги и налогообложение / И.М. Александров. - М. : Дашков и К, 2014 г. - 438 с.
- 2 Амурский статистический ежегодник : сборник. – Благовещенск : Амурстат, 2015. – 503 с.
- 3 Вылкова Е.С. Налоги и налогообложение : учебное пособие / Е.С, Вылкова, И.А, Кацюба, Р.А. Петухова. – СПб. : Издательство «СПбГУЭФ», 2012. – 80 с.
- 4 Дуканич, Л.В. Налоги и налоговый менеджмент в России : учебное пособие / Л. В. Дуканич. - Ростов-н/Д : Феникс, 2012. – 606.
- 5 Евстигнеев, Е.Н. Налоги и налогообложение. / Е.Н. Евстигнеев. - М. : Питер, 2011 г. - 720 с.
- 6 Законодательство Амурской области [Электронный ресурс] : офиц. сайт. – Режим доступа : <http://www.zsamur.ru>. – 09.05.2016.
- 7 Инвестиционный портал Амурской области [Электронный ресурс] : офиц. сайт. – Режим доступа : <http://invest.amurobl.ru>. - 09.05.2016.
- 8 Конституция Российской Федерации [Электронный ресурс] : принята всенародным голосованием 12.12.1993 г. Доступ из справ.-правовой системы «Консультант Плюс».
- 9 Курс экономической теории : учебное пособие / под ред. М.Н. Чепурина. – Киров : АСА, 2013. – 247 с.
- 10 Лыкова, Л. Н. Налоги и налогообложение : учебник и практикум для академического бакалавриата / Л. Н. Лыкова. – М. : Юрайт, 2015. – 353 с.
- 11 Лыкова, Л.Н. Налоги и налогообложение : учебник и практикум для СПО / Л.Н. Лыкова. – М. : Юрайт, 2015. – 353 с.
- 12 Мандрощенко, О. В. Налоги и налогообложение : учебное пособие / О.В. Мандрощенко, М. Р. Пинская. – М. : Дашков и К, 2012. – 344 с.
- 13 Миляков, Н.В. Налоги и налогообложение / Н.В. Миляков. - М. : ИНФРА-М, 2011. - 527 с.
- 14 Министерство финансов [Электронный ресурс] : офиц. сайт. – Режим



доступа : <http://minfin.ru/ru>. - 16.05.2016.

15 Министерство финансов Амурской области [Электронный ресурс] : офиц. сайт. – Режим доступа : <http://www.fin.amurobl.ru>. - 01.05.2016.

16 Налоги и налоговая система Российской Федерации : учебник и практикум для академического бакалавриата / под науч. ред. Л. И. Гончаренко. – М. : Юрайт, 2015. – 541 с.

17 Налоги и налогообложение : учебник для СПО / под ред. Л. Я. Маршавиной, Л. А. Чайковской. – М. : Юрайт, 2011. – 503 с.

18 Налоги и налогообложение : учебник и практикум для СПО / под ред. Д. Г. Черника, Ю. Д. Шмелева. – М. : Юрайт, 2011. – 495 с.

19 Налоговая политика государства : учебник и практикум для академического бакалавриата / под ред. Н. И. Малис. – М. : Юрайт, 2015. – 388 с.

20 Налоговые ставки по налогу на прибыль организаций [Электронный ресурс] : справочная информация. Доступ из справ.-правовой системы «Консультант Плюс».

21 Налоговый кодекс Российской Федерации (часть вторая) [Электронный ресурс] : федеральный закон от 05.08.2000 г. №117-ФЗ. Доступ из справ.-правовой системы «Консультант Плюс».

22 Налоговый кодекс Российской Федерации (часть первая) [Электронный ресурс] : федеральный закон от 31.07.1998 г. № 146-ФЗ. Доступ из справ.-правовой системы «Консультант Плюс».

23 О государственной регистрации юридических лиц и индивидуальных предпринимателей [Электронный ресурс] : федеральный закон от 08.08.2001 г. № 129-ФЗ. Доступ из справ.-правовой системы «Консультант Плюс».

24 Ордынская, Е. В. Организация и методика проведения налоговых проверок: учебник и практикум для СПО / Е. В. Ордынская. М. : Юрайт, 2015. – 406 с.

25 Пансков, В. Г. Налоги и налогообложение : теория и практика : учебник и практикум для академического бакалавриата : в 2 т. / В. Г. Пансков. – М. : Юрайт, 2015. – Т. 1. – 336 с.

- 26 Перов, А.В. Налоги и налогообложение / А.В. Перов. - М. : Юрайт-Издат, 2014. - 693 с.
- 27 Прокуратура Амурской области [Электронный ресурс] : офиц. сайт. – Режим доступа : <http://www.prokamur.ru>. - 30.04.2016.
- 28 Тарасова, В.Ф. Налоги и налогообложение : учебник / В.Ф. Тарасова, М.В. Владыка, Т.В. Сапрыкина. – М. : Юнити-Дана, 2012. – 224 с.
- 29 Теймурова, Т.Ю. Финансовая статистика / Т.Ю. Теймурова, Л.М. Клизогуб. – Калуга : ЭЙДОС, 2013. – 187 с.
- 30 Тимофеева, Т.В. Финансовая статистика / Т.В. Тимофеева. - М. : Финансы и статистика, 2013. – 276 с.
- 31 Федеральная налоговая служба [Электронный ресурс] : офиц. сайт. – Режим доступа : <https://www.nalog.ru>. - 25.04.2016.
- 32 Федеральная служба государственной статистики [Электронный ресурс] : офиц. сайт. – Режим доступа : <http://www.gks.ru>. - 25.05.2016.
- 33 Федеральный бюджет России на 2015 год : военные расходы превысили расходы развития [Электронный ресурс] // Деловая жизнь : электронный журнал. Макроэкономика. – 2015. – Режим доступа : <http://bs-life.ru/makroekonomika/budzet2015.html>. – 20.05.2016.
- 34 Черник, Д. Г. Теория и история налогообложения : учебник для академического бакалавриата / Д. Г. Черник, Ю.Д. Шмелев. – М. : Юрайт, 2015. – 364 с.
- 35 Экономика и финансы. Краткий обзор экономики Амурской области [Электронный ресурс] // Правительство Амурской области : офиц. сайт. – Режим доступа : <http://www.amurobl.ru/wps/portal/Main/ekonomy>. - 09.05.2016.
- 36 Юткина, Т.Ф. Налоги и налогообложение / Т.Ф. Юткина. - М. : ИНФРА, 2013. – 843 с.
- 37 Якушкина, Н.П. Особенности инвестиционного процесса в условиях модернизации российской экономики / Н.П. Якушкина // Российское предпринимательство. – 2012. – № 22 (220). – С. 17 – 22.

## ПРИЛОЖЕНИЕ А

### Перечень реализуемых инвестиционных проектов Амурской области

Таблица А.1 – Перечень реализуемых инвестиционных проектов Амурской области

Наименование проекта	Инициатор проекта	Стоимость проекта, млн.руб	Требуемый объём инвестиций, млн.руб	Цель проекта	Наличие документации	Стадия реализации проекта
1	2	3	4	5	6	7
<b>Энергетика</b>						
1 Строительство Бурейской ГЭС	ОАО "РусГидро"	79694.76	73	Выработка электроэнергии	Бизнес-план ПСД Гос.экспертиза Сводно-сметный расчет	Реализация
2 Строительство Нижне-Бурейской ГЭС	ОАО Нижне-Бурейская ГЭС	36572	17472	Строительство Нижне-Бурейской ГЭС позволит: - снять режимные ограничения по нижнему бьефу Бурейской ГЭС, - обеспечить защиту от подтоплений населенных пунктов в нижнем бьефе Бурейской ГЭС, - оптимизировать тарифы на электроэнергию и мощность для потребителей дальневосточного региона, - увеличить налоговые поступления в бюджеты всех уровней, - обеспечить работой высвобождающихся со строительства Бурейской ГЭС рабочих и специалистов	Бизнес-план ПСД Гос.экспертиза	Реализация Поиск инвесторов
3 Строительство электрических сетей 110 кВ кольца г.Благовещенска	ОАО Дальневосточная энергетическая управляющая компания	2407.98	1491	Строительство и реконструкция электросетевых объектов г.Благовещенска, обеспечение надежного электроснабжения потребителей г.Благовещенска реализация возможности передачи энергии в зоны застройки, где	Бизнес-план ПСД Гос.экспертиза	Реализация Поиск инвесторов

Продолжение ПРИЛОЖЕНИЕ А

Перечень реализуемых инвестиционных проектов Амурской области

Продолжение таблицы А.1

1	2	3	4	5	6	7
				имеется дефицит трансформаторной мощности подстанций и пропускной способности сетей		
4 Строительство второй очереди Благовещенской ТЭЦ	ЗАО "Благовещенская ТЭЦ"	8236.95	7420	Ввод в эксплуатацию объектов второй очереди Благовещенской ТЭЦ позволит преодолеть складывающийся в г.Благовещенске дефицит тепловой мощности и повысить надежность электроснабжения областного центра	Бизнес-план ПСД Гос.эксперт иза	Реализация
Добыча полезных ископаемых						
5 Создание горно-обогатительного комбината на базе месторождения "Куранах"	ООО "Олекминский рудник"	8500	1597	Создание горно-обогатительного комбината по добыче и обогащению руды, производству титаномагнетитового концентрата на месторождении "Куранах"	Бизнес-план ПСД	Реализация
6 Освоение Мало-мырского золоторудного месторождения	ООО "Мало-мырский рудник"	15877	1688	Разработка золоторудного месторождения с созданием золотоизвлекательной фабрики, добыча и обогащение, выпуск золота	Бизнес-план ПСД Гос.эксперт иза	Реализация
7 Освоение Албынского золоторудного месторождения	ООО "Албынский рудник"	13317.24	1946	Разработка золоторудного месторождения с созданием золотоизвлекательной фабрики, добыча и обогащение путем цианирования, выпуск золота	Бизнес-план ПСД	Реализация
Транспорт и связь						
8 Строительство космодрома "Восточный"	Федеральное космическое агентство (Роскосмос)	460500	0	Создание объектов наземной космической инфраструктуры		Реализация
Дорожное хозяйство						

Продолжение ПРИЛОЖЕНИЕ А

Перечень реализуемых инвестиционных проектов Амурской области

Продолжение таблицы А.1

1	2	3	4	5	6	7	
9	Строительство подъездов к населенным пунктам Амурской области от Автомобильной дороги "Амур" (Чита-Хабаровск)	Правительство области (Министерство транспорта и дорожного хозяйства области)	3218	1311	Улучшение качественного состояния дорог	ПСД Гос.экспертиза	Реализация
10	Строительство мостового перехода через р. Селемджа на 303 км автомобильной дороги "Введеновка-Февральск-Экимчан"	Правительство Амурской области (Министерство транспорта и дорожного хозяйства области)	4708.1	3196	Обеспечение транспортной доступности населенных пунктов области, увеличение протяженности искусственных сооружений и автомобильных дорог общего пользования регионального значения, соответствующих нормативным требованиям	Гос.эксперт иза	Реализация Поиск инвесторов
Обработка древесины и производство изделий из дерева							
11	Строительство деревообрабатывающего завода «Восточный»	ЗАО "Туранлес"	402.55	58	Создание современного производства по глубокой переработки древесины, направленного на комплексную переработку круглого леса, пиловочника и балансовой древесины, включая древесные отходы	ПСД	Реализация
12	Строительство завода по производству шпона и фанеры в с Ядрино, Амурская область	ООО "СМАРТ-АМУР"	200	16	строительство цеха по производству шпона, изготовлению фанеры	Бизнес-план	Реализация
Производство неметаллических минеральных продуктов							
13	Модернизация и реконструкция Благовещенского завода строительных материалов (3-й этап)	ООО "Благовещенский завод строительных материалов"	115	115	Повышение качества производимого силикатного кирпича	Бизнес-план	Реализация
14	Производство цементного клинкера в с.	ООО "С Технология"	836.8	101	Основным и приоритетным направлением в деятельности ООО	Бизнес-план ПСД	Реализация

Продолжение ПРИЛОЖЕНИЕ А

Перечень реализуемых инвестиционных проектов Амурской области

Продолжение таблицы А.1

1	2	3	4	5	6	7
Березовка Амурской области				"С Технология" является строительство в Амурской области, в селе Березовка, Ивановского района "Производства по переработке цементного клинкера"	Гос. экспертиза	
15 Цех по выпуску изделий из газобетона	ЗАО "Управление карьер-бетонного хозяйства	543	307	производство и реализация изделий из газобетона (блоков и панелей)	Бизнес-план ПСД Гос.экспертиза	Реализация
<b>Строительство</b>						
16 Застройка территории в районе с. Плодопитомник муниципального образования г.Благовещенска «Игнатъевская усадьба»	ООО "Буряжилпромстрой"	11982	11891	Обеспечение широких слоев населения области жильем разного уровня комфортности (от элит-до эконом- класса)	Бизнес-план	Реализация Поиск инвесторов
17 Застройка Северного жилого района города Благовещенска	Администрация г. Благовещенска	98797	95734	Застройка Северного жилого района города Благовещенска общей площадью жилья 1,707 тыс. кв.м на 237 га, численность проживающих 40,7 тыс. человек	Бизнес-план ПСД Гос.экспертиза	Реализация Поиск инвесторов
<b>Сельское хозяйство</b>						
18 Строительство зерноочистительных комплексов с хранилищами и оборудованием для подработки, хранения и переработки растительного сырья	ООО "Амур-агрокомплекс"	506.23	79	Расширение производственных мощностей ООО "Амур-агрокомплекс" в области растениеводства, общество наряду с выращиванием сои и зерновых культур вводит в севооборот и планирует выращивать кукурузу на зерно	Бизнес-план ПСД Гос.экспертиза	Реализация
19 Семенной завод по адресу: Амурская область, Октябрьский район, в 1,5 км на	ООО "Амур Агро Холдинг"	1031	466	строительство семенного завода	Бизнес-план ПСД Гос.экспертиза	Реализация Поиск инвесторов

Продолжение ПРИЛОЖЕНИЕ А

Перечень реализуемых инвестиционных проектов Амурской области

Продолжение таблицы А.1

1	2	3	4	5	6	7	
северо-запад от с. Екатеринославка							
20	Тепличный комплекс площадью 31540 кв. м.	СХПК "Тепличный"	458.1	399	строительство и эксплуатация зимних теплиц		Реализация
Здравоохранение и туризм							
21	Маленькая Венеция	ООО "Коммерческо-строительная компания "Хуафу"	6300	6139	многофункциональный туристско-развлекательный комплекс	Бизнес-план	Реализация
Прочее							
22	Строительство комплекса по переработке нефти и транспортировке нефтепродуктов «Амурский нефтеперерабатывающий завод»	ООО «Амурская Энергетическая Компания»	123121.7	122101	Производство и реализация нефтепродуктов	Бизнес-план	Реализация
23	Берегоукрепление и реконструкция набережной р.Амур, г.Благовещенск	Администрация города Благовещенск	8589.2	5613	Проект реализуется с целью реконструкции существующей набережной р.Амур, образованием новой территории и предотвращения негативного воздействия вод		Реализация

