

Министерство науки и высшего образования Российской Федерации  
Федеральное государственное бюджетное образовательное учреждение  
высшего образования  
**АМУРСКИЙ ГОСУДАРСТВЕННЫЙ УНИВЕРСИТЕТ**  
(ФГБОУ ВО «АмГУ»)

Факультет экономический  
Кафедра экономической безопасности и экспертизы  
Специальность 38.05.01 - Экономическая безопасность  
Специализация: Экономико-правовое обеспечение экономической безопасности

ДОПУСТИТЬ К ЗАЩИТЕ


Зав. кафедрой

  
Е.С. Рычкова  
«15» 06 2021 г.

**ДИПЛОМНАЯ РАБОТА**

на тему: Инвестиционная безопасность Амурской области

Исполнитель  
студент группы 678-ос

  
25.06.21  
(подпись, дата)

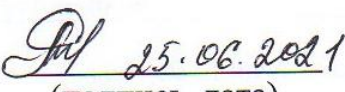
О.Е. Грибаускас

Руководитель  
канд. экон. наук,  
доцент

  
25.06.21  
(подпись, дата)

Е.С. Рычкова

Нормоконтроль

  
25.06.2021  
(подпись, дата)

Л.И. Рубаха

Рецензент

  
28.06.21  
(подпись, дата)

В.В. Лазарева

Благовещенск 2021

Министерство науки и высшего образования Российской Федерации  
Федеральное государственное бюджетное образовательное учреждение  
высшего образования  
**АМУРСКИЙ ГОСУДАРСТВЕННЫЙ УНИВЕРСИТЕТ**  
(ФГБОУ ВО «АмГУ»)

Факультет экономический  
Кафедра экономической безопасности и экспертизы

УТВЕРЖДАЮ

Зав. кафедрой

  
\_\_\_\_\_ Е.С. Рычкова

подпись

« 05 » 04 2021 г.

### ЗАДАНИЕ

К дипломной работе студента Грибаускас Олеси Евгеньевны

1. Тема дипломной работы Инвестиционная безопасность Амурской области

(утверждено приказом от 05.04.2021 № 658-уч)

2. Срок сдачи студентом законченной работы 25.06.2021

3. Исходные данные к дипломной работе Нормативные документы, учебные материалы электронные ресурсы, научные статьи, материалы преддипломной практики

4. Содержание дипломной работы (перечень, подлежащих проработке вопросов):

1. Инвестиционная безопасность в системе экономической безопасности;
2. Оценка инвестиционной безопасности Амурской области;
3. Совершенствование обеспечения инвестиционной безопасности Амурской области;

5. Перечень материалов приложения: (наличие чертежей, таблиц графиков, схем, программных продуктов, иллюстрированного материала и т.п.) Дипломная работа содержит 19 таблиц, 20 рисунков, 47 источников

6. Консультанты по дипломной работе (с указанием относящихся к ним разделов)

7. Дата выдачи задания 05.04.2021

Руководитель дипломной работы Рычкова Евгения Сергеевна, доцент, канд. эконом. наук,  
Фамилия, Имя, Отчество, ученая степень, ученое звание

Задание принял к исполнению (дата): 05.04.2021

  
(подпись студента)

## РЕФЕРАТ

Дипломная работа содержит 86 с., 19 таблиц, 20 рисунков, 47 источников.

### ИНВЕСТИЦИИ, ЭКОНОМИЧЕСКАЯ БЕЗОПАСНОСТЬ, ИНВЕСТИЦИОННАЯ БЕЗОПАСАСТЬ, СТРАТЕГИЯ, ОЦЕНКА

Важность дипломной работы заключается в освещении возможностей, проблем и приоритетов реализации текущей инвестиционной политики, а также в изложении предложений по совершенствованию инвестиционной политики. Теоретическая и практическая значимость этой научной работы в современных условиях очень высока.

Дипломная работа состоит из введения, трех глав, заключения, списка использованной литературы.

Во введении дается общее описание работы. Указаны цель, задачи, значение, особенности, объект, предмет работы и основные зарубежные и ученые, руководствовавшиеся при написании работы.

В первой главе описаны основы инвестиционной политики, ее содержание, основные инструменты и методы инвестиционной политики, а также мировой опыт и модели.

Во второй главе анализируется инвестиционный климат в Амурской области. Изучены ход правового регулирования инвестиционной деятельности, оценка инвестиционного климата, привлечение иностранных инвестиций в страну.

В третьей главе описаны направления государственного регулирования инвестиционной политики и пути его совершенствования.

В заключение, вывод данного тезиса - создать благоприятные условия для реализации инвестиционной политики, предложить пути решения ее проблем.

Используемая литература включает основную литературу, научные статьи, законы и постановления, использованные при написании работы.

## СОДЕРЖАНИЕ

|  |    |
|--|----|
| Введение   | 5  |
| 1 Инвестиционная безопасность в системе экономической безопасности                       | 8  |
| 1.1 Инвестиционная безопасность, методы оценки инвестиционной безопасности               | 8  |
| 1.2 Инвестиционная безопасность России на современном этапе, ПИИ                         | 13 |
| 1.3 Мировой опыт привлечения инвестиций  | 20 |
| 2 Оценка инвестиционной безопасности Амурской области                                    | 28 |
| 2.1 Социально-экономическая характеристика Амурской области и экономическая безопасность | 28 |
| 2.2 Оценка инвестиционной безопасности   | 34 |
| 2.3 Динамика и структура иностранных инвестиций  | 55 |
| 3 Совершенствование обеспечения инвестиционной безопасности Амурской области             | 63 |
| 3.1 Проблемы обеспечения инвестиционной безопасности Амурской области                    | 63 |
| 3.2 Пути повышения инвестиционной привлекательности                                      | 68 |
| Заключение   | 80 |
| Библиографический список   | 82 |

## ВВЕДЕНИЕ

На этапе формирования экономической системы в РФ инвестиционная безопасность является приоритетом. Инвестиции - это новый термин, появившийся в ходе перехода экономики РФ к рыночной экономике. Инвестиционные отношения всегда играли ключевую роль в мировой экономике. Сегодня экономика России уверенно развивается.

Одним из важнейших способов стабилизации и развития экономики России является повышение инвестиционной активности, прежде всего, для мобилизации и более эффективного использования внутренних резервов страны.

С момента обретения прекращения СССР, в РФ активно проводит политику стабилизации экономической ситуации, обеспечения внутренней экономической безопасности и привлечения инвестиций.

Одним из способов привлечения капитала в страну для реализации стратегических мер и «кластерных инициатив» по выводу РФ в число 50 наиболее конкурентоспособных стран мира является его инвестиционная политика.

Сегодня Россия - полноправный участник мировой экономики. Развитие экономики страны потребовало создания инвестиционного направления в экономической среде. Приток инвестиций обеспечит расширение масштабов производства, а также качественно новый уровень социально-экономического развития экономики. Инновации и рост экономики определяются объемом, структурой инвестиций, а также качеством и темпами их реализации. В то же время без инвестиционных сбережений и их материальных ресурсов не будет положительных результатов от вложений.

Без инвестиций невозможно обеспечить конкурентоспособность производителей на внутреннем и внешнем рынках, наличие современных капитальных затрат. Процесс структурных и качественных изменений рыночной инфраструктуры и мировых производителей осуществляется за счет и за счет инвестиций. Инвестиции определяют экономический рост, социальный статус региона, занятость, а также развитие экономики страны.

Текущий инвестиционный процесс в РФ стал ключевой предпосылкой нашего социально-экономического развития и главной причиной успешного проведения реформ в стране. Инвестиции - важный и необходимый ресурс любой национальной экономики. Реализация инвестиционных проектов улучшит производство, улучшит качество продаваемых товаров, а также создаст больше рабочих мест, обеспечит полную занятость, а значит, повысит уровень жизни нашего народа. Таким образом, мы должны рассматривать продолжающийся инвестиционный процесс в стране как деятельность, которая приносит экономическую выгоду и способствует развитию социальной сферы. В этой связи, При анализе инвестиционной деятельности важно различать социальные меры, которые оказывают такое же влияние на экономическую эффективность, как и экономические меры. В связи с этим инвестиционную деятельность можно разделить на две составляющие.

Таким образом, мы должны понимать, что инвестиции - это движущая сила

Актуальность работы - проблемы, приоритеты и пути совершенствования инвестиционной безопасности Амурской области.

Цель выпускной квалификационной работы - подчеркнуть роль инвестиционной политики в Амурской области, т.е. исследование возможностей и перспективы реализации инвестиционной безопасности области.

Задачи:

- рассмотреть инвестиционную безопасность, методы оценки инвестиционной безопасности в России;
- изучить инвестиционную безопасность России на современном этапе, ПИИ;
- оценить социально- экономическую характеристику Амурской области и экономическая безопасность;
- провести оценку инвестиционной безопасности Амурской области;
- выявить проблемы обеспечения инвестиционной безопасности Амурской области;

- предложить пути повышения инвестиционной привлекательности Амурской области с целью повышения инвестиционной безопасности.

Предметом дипломной работы являются экономические отношения, характеризующие результаты инвестиционной безопасности Амурской области.

Объектом исследования является реализация инвестиционной политики Амурской области.

В качестве информационной базы для написания дипломной работы - нормативно-правовые акты, связанные с реализацией инвестиционной политики в Амурской области, были использованы исследования многих ученых.

Методы исследования включают сравнительный и логический анализ.

Предметом диплома являются экономические отношения, характеризующие результаты инвестиционной безопасности Амурской области.

Объектом исследования является реализация инвестиционной политики Амурской области.

В качестве информационной базы для написания дипломной работы - нормативно-правовые акты, связанные с реализацией инвестиционной политики в Амурской области были использованы исследования многих ученых.

Методы исследования включают сравнительный и логический анализ.

# 1 ИНВЕСТИЦИОННАЯ БЕЗОПАСНОСТЬ В СИСТЕМЕ ЭКОНОМИЧЕСКОЙ БЕЗОПАСНОСТИ

## 1.1 Инвестиционная безопасность, методы оценки инвестиционной безопасности

Экономическая безопасность - это состояние экономики, при котором экономические интересы человека, общества, государства, региона или предприятия надежно защищены от внутренних и внешних угроз; это основа стабильности страны, человека и предприятия. Экономическая безопасность традиционно рассматривается как качественно важная характеристика экономической системы, экономическая система определяет способность поддерживать нормальную жизнь, устойчивое развитие экономики за счет ресурсов, а также последовательную реализацию национальных и государственных интересов.<sup>1</sup>

Российский экономист М.У. Спанов отметил концептуальную основу обеспечения экономической безопасности РФ, в которой определены цели, задачи, экономические приоритеты и угрозы, правовые и институциональные основы обеспечения экономической безопасности страны.

Конечно, необходимо уметь предотвращать, противодействовать угрозам экономической безопасности и устранять их негативные последствия. Угрозы затрагивают не только экономику в целом, но и составляющие ее отрасли, промышленные районы, отдельные предприятия и т. д.

Обеспечение экономической безопасности - важная функция государства.

Экономическая безопасность традиционно рассматривается как качественно важная характеристика экономической системы, экономическая система определяет способность поддерживать нормальную жизнь, устойчивое развитие экономики за счет ресурсов.

---

<sup>1</sup> Ахметшина, Е. В. Концептуальный подход к анализу процессов инвестиционной безопасности государства / Е.В. Ахметшина // Финансы Башкортостана. — 2015. — № 4. — С. 75–78





Рисунок 1 – Виды экономической безопасности РФ<sup>2</sup>

<sup>2</sup> Зянько, В. Глобализация и инновационный процесс: их взаимовлияние [Текст] / Зянько // Экономика. - 2016. - №2. - С.84-89.

Для реализации государственной стратегии должны быть разработаны количественные и качественные параметры (пороги) состояния экономики, за пределами которых возникает угроза экономической безопасности страны, которая характеризуется:<sup>3</sup>



Рисунок 2 – Угрозы экономической безопасности страны

<sup>3</sup> Кудрин, А. Ведущие страны в глобальной экономике / А. Кудрин // Экономическая политика. - 2016. - № 5. - С. 5–8.

Государственная деятельность по обеспечению экономической безопасности РФ осуществляется по следующим основным направлениям:

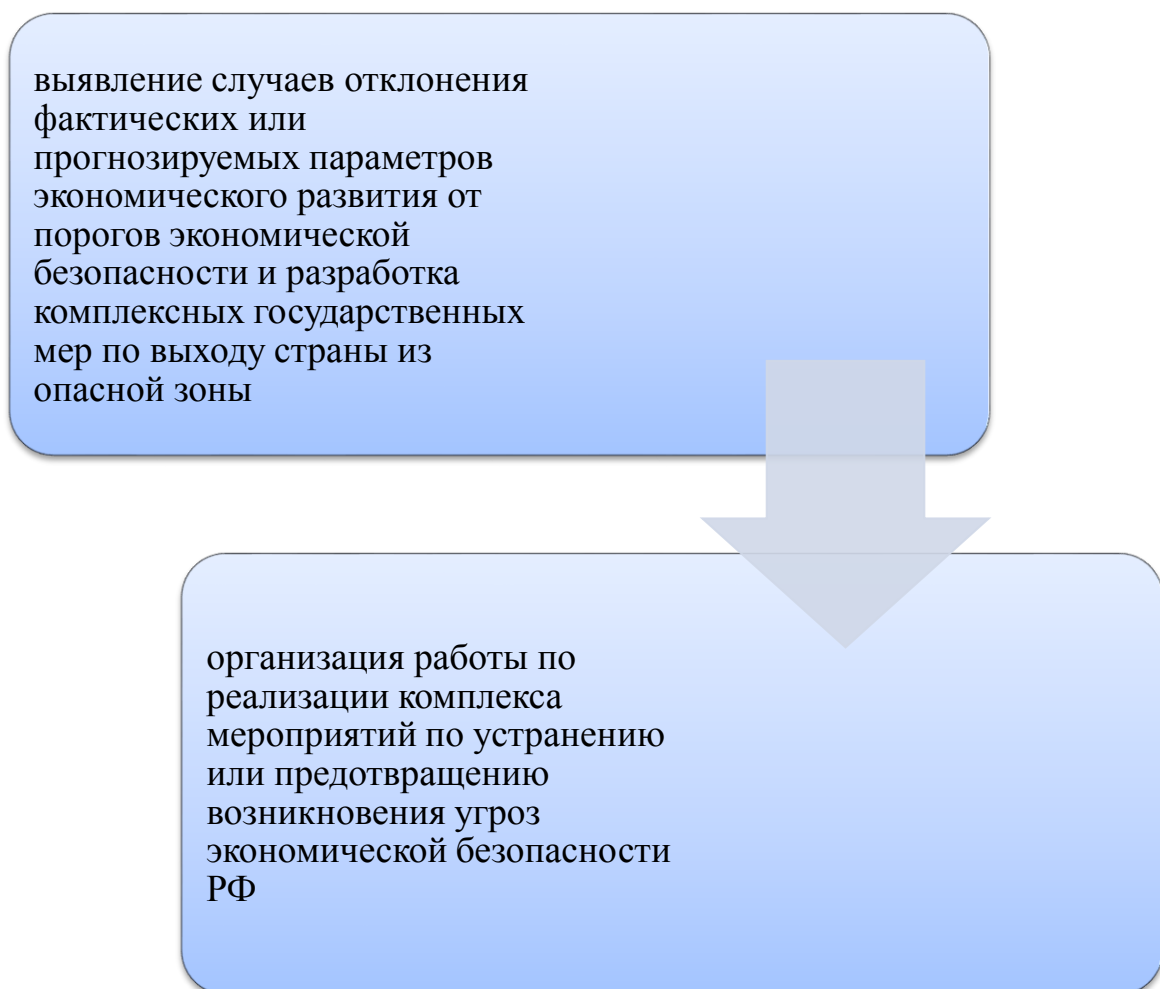


Рисунок 3 – Направления по обеспечению экономической безопасности РФ

Индикаторами с точки зрения внешних угроз являются максимальный уровень государственного долга, сохранение или потеря позиций на мировых рынках, зависимость национальной экономики и ее ключевых секторов (включая оборонную промышленность) от импорта иностранного оборудования, комплектующих и сырья.

Пороговые уровни снижения безопасности можно охарактеризовать системой показателей общеэкономической и социально-экономической значимости, в частности, определяет следующее:

- предельно допустимый уровень экономической активности, сокращение производства, инвестиций и финансирования, кроме того, самостоятельное

экономическое развитие страны на технически современной, конкурентоспособной основе, сохранение демократических основ социального строительства, оборонного, научно-технического, инновационного, инвестиционного и образовательный потенциал не может быть поддержан;

- предельно допустимое снижение уровня и качества жизни большинства населения, помимо неконтролируемых социальных, трудовых, межнациональных и иных конфликтов; Существует опасность утраты наиболее производительной части «человеческого капитала» и наиболее производительной части нации как органической части цивилизованного общества;

- предельно допустимый уровень поддержки природного и экологического потенциала и снижение затрат на воспроизводство, кроме того, необратимое разрушение элементов окружающей среды, потеря жизненно важных ресурсов экономического роста, а также значимых сфер жизни, размещения производства и рекреации, и непоправимый ущерб здоровью будущих поколений и т. д. <sup>4</sup>

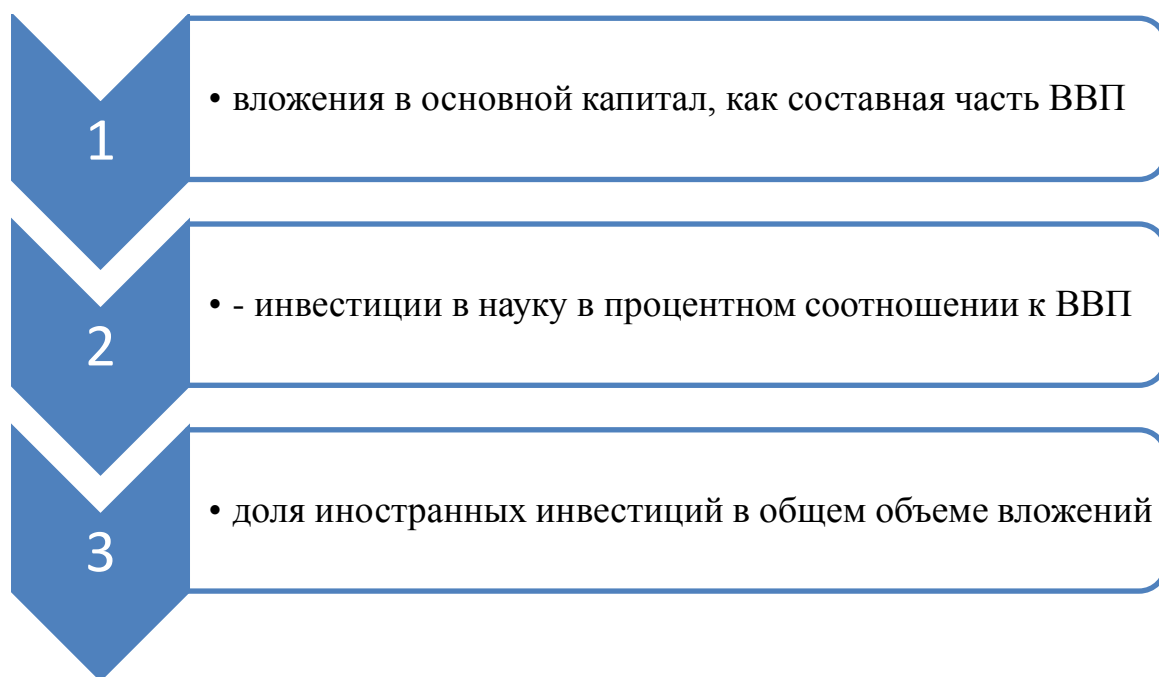


Рисунок 4 - Показатели инвестиционной безопасности РФ

Необходимо понимать, что при желании можно выделить и другие, более мелкие факторы, оказывающие влияние на современный уровень инвестицион-

<sup>4</sup> Илларионов, А. Критерии экономической безопасности / А. Илларионов // Вопросы экономики. – 2015. - № 10. - С. 35–57.

ной безопасности. Для получения объективной картины важно рассматривать все вышеперечисленные показатели в динамике.

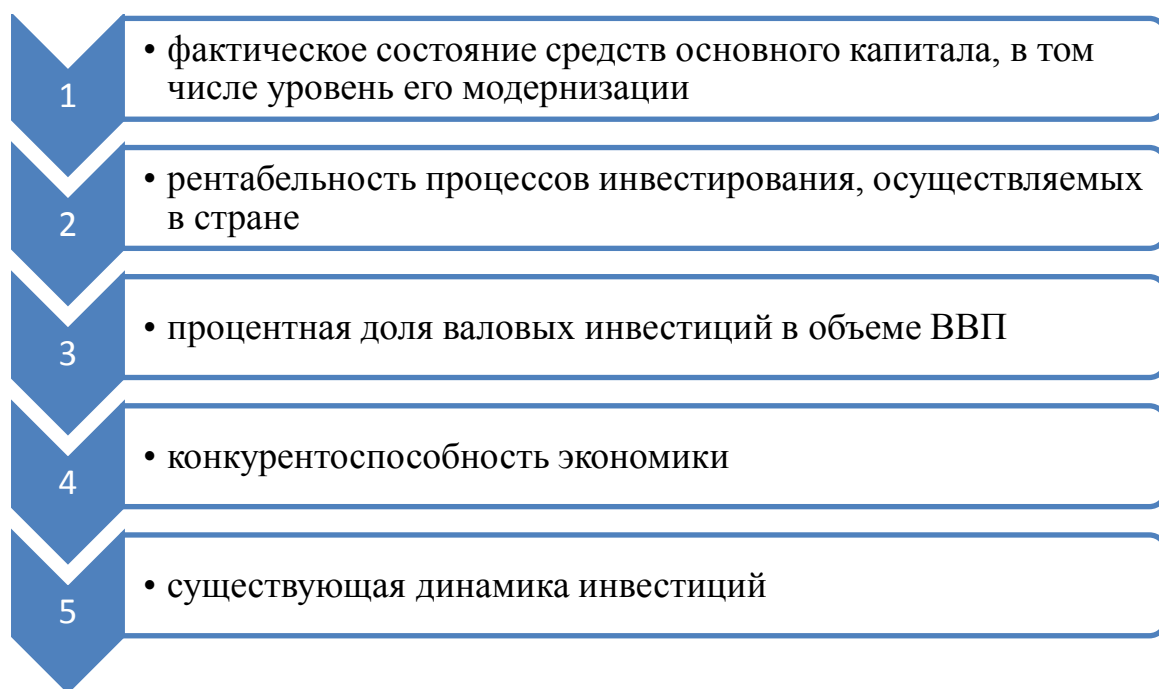


Рисунок 5 - Индикаторы инвестиционной безопасности

Таблица 1 - Пороговые значения индикаторов инвестиционной безопасности

| Индикатор  | Пороговое значение |
|--|--------------------|
| Фондовооруженность труда на 2020 год, млн. руб. / чел.                     | 3,7                |
| Фондовооруженность труда на 2030 год, млн. руб. / чел. (в ценах 2020 года) | 9,4                |
| Коэффициент обновления основных фондов, %                                  | 18                 |
| Коэффициент выбытия основных фондов, %                                     | 5                  |
| Темп прироста инвестиций в основной капитал, %                             | 15                 |
| Коэффициент инвестирования, %  | 37                 |

Предлагаемая методика способствует устранению пробелов в методологии оценки инвестиционной безопасности и расширяет сферу научных представлений о способах и приемах ее диагностики

## **1.2 Инвестиционная безопасность России на современном этапе, ПИИ**

Одна из составляющих современной мировой экономики - это инвестиции - вложения в определенные ресурсы с целью получения прибыли. Этот

процесс очень важен и требует определенных знаний для управления инвестиционными фондами с целью получения максимально возможной прибыли.

Инвестиции - это новый термин, появившийся в ходе перехода экономики РФ к рыночной экономике. В рамках системы централизованного планирования используется понятие «совокупные капитальные вложения», которое включает новое строительство и переработку, расширение и техническое перевооружение действующих предприятий и т.д.

Инвестиции определяются как денежные средства на коммерческий бизнес. И все это для того, чтобы получать прибыль и добиваться хороших социальных эффектов.

В этом смысле концепция инвестирования намного ближе к рыночному подходу.<sup>5</sup>

Эти определения показывают разницу в понимании природы инвестиций в рыночные системы и системы планирования.

Отечественная экономическая наука не учитывала наличие финансовых и иных форм инвестирования, так как распределение ресурсов осуществляется в административной системе с одной формой собственности. В плановой экономике инвестиции выражались в виде убытков, которые отличались от текущих расходов лишь временно.

Экономическая наука и опыт показывают, что капитальные вложения не синонимичны инвестициям, термины не совпадают.

Понятие инвестиций намного шире, чем вложения капитала. В западной литературе акцент делается на рассмотрении фондового рынка, так как в странах с развитой рыночной экономикой (США, Канада, Великобритания, Япония) инвестиции осуществляются через ценные бумаги.

В настоящее время в отечественной практике используются оба термина.

Термин «инвестиции» происходит от латинского слова *investire* - «мобилизация». Этот термин широко используется в научной и публицистической

---

<sup>5</sup> Бандурка, А. М. Основы экономической безопасности / А. М. Бандурка, В. Е. Духов, К. Я. Петрова, М. Черняков. - Х.: Изд-во Наука, 2017. - 236 с.

литературе.

Инвестиции - инвестиционные фонды, вкладываемые предприятиями для получения дохода, увеличения собственного капитала, увеличения материального благосостояния страны и нематериальных общественных ценностей.

Есть разные способы определения инвестиций в научной литературе.

Пол Самуэльсон пишет об инвестициях: «Мы называем вещи, которые представляют чистый прирост реального капитала общества (здания, сооружения, запасы и т.д.)

Для населения покупка земли, существующих ценных бумаг или любого типа собственности является инвестицией. Для экономистов это всего лишь трансфертные операции. То есть один инвестирует, а другой снимает. Чистые инвестиции имеют место только тогда, когда формируется новый реальный капитал.

Финансовые вложения - это контракты, которые написаны на бумаге, например, обыкновенные акции и облигации.

В обычных экономиках большая часть инвестиций является реальной, в то время как в современной экономике основная часть инвестиций - это финансовые вложения.

Высокий уровень развития финансовых инвестиционных институтов существенно способствует росту реальных инвестиций.

Обычно эти две формы дополняют друг друга, а не конкурируют.

В. Бочаров понимает инвестиции как часть дохода, которую нельзя потратить на потребление.

Экономические и финансовые инвестиции определяются как долгосрочное вложение экономических ресурсов с целью получения чистой прибыли в будущем и превышения этой прибыли на величину первоначального вложенного капитала.

Общее определение процесса капиталовложений: инвестирование означает замену удовлетворения сегодняшних потребностей надеждой на их удовлетворение в будущем с помощью инвестиционных выгод.

Инвестиция - это любой инструмент, в который можно вложить деньги в надежде сэкономить или увеличить их стоимость и обеспечить положительную сумму дохода. Свободные деньги не являются инвестициями, потому что их стоимость может быть съедена инфляцией, и они не приносят никакого дохода.

Существуют разные формы капитальных вложений, которые различаются по разным факторам: ценные бумаги и недвижимость; долговые обязательства; опционы и акции; с малым или большим риском; краткосрочный или долгосрочный; прямые и косвенные.<sup>6</sup>

Инвестиции отличаются от капитальных вложений.

Инвестиции производятся не только в материальные активы, но также в финансовые и нематериальные активы. Инвестиции осуществляются как прямо, так и косвенно через финансовые институты, инновации и социальную сферу.

Инвестиции неоднородны по своему составу в зависимости от формы инвестирования, сферы обращения, цели, роли в воспроизводстве основного капитала, источников финансирования основного капитала. инвестиции, иностранные инвестиции, портфельные инвестиции.

Инвестиции в основной капитал - средства, потраченные на строительство, строительство, увеличение, реконструкцию, техническое перевооружение, капитальный ремонт, приобретение, а также пополнение оборотных средств. Объекты инвестиций в основной капитал дома, здания, машины и оборудование, домашний скот, деревья, разведка недр, компьютер и программное обеспечение, оригинальные произведения искусства и литературы, новые дома и новая информация.

Инвестиции в основной капитал в РФ в 2020 году составили 79,1 % вложений в нефинансовые активы. Оставшиеся 20,9 % нефинансовых вложений были направлены на пополнение запасов, покупку ценностей и непродовольственных активов (земля, недра, патенты, лицензии и т. д.).

Инвестиции в основной капитал - является ключевым фактором ро-

---

<sup>6</sup> Ермошенко, М. М. Финансовая безопасность государства: национальные интересы, реальные угрозы, стратегия обеспечения [Текст] / Н. Н. Ермошенко. - М. : КНТЭУ, 2017. - 309 с.



ста экономика страны.

Иностранные инвестиции - вложения иностранного инвестора.

В условиях глобализации мировой экономической системы, а также в связи с обретением РФ независимости и формированием открытой рыночной экономики иностранные инвестиции стали объективной необходимостью.

В переходный период его роль и значение возрастают из-за отсутствия внутренних резервов для финансирования экономического роста и рыночных реформ. Прямые иностранные инвестиции в иностранные инвестиции (т.е. средства предприятий или инвестиции в уставный капитал или акции компаний), портфельные иностранные инвестиции, а также иностранные займы, займы, официальная помощь развитию, гуманитарная помощь.

Переход к принципиально новой системе управления социально-экономическим развитием РФ поможет выявить ключевые моменты в этом процессе. Один из них - это вопрос инвестиционной безопасности. На начальном этапе перехода необходимо было создать законодательную базу и организационные структуры, а также разработать собственную политику по использованию финансовых ресурсов и привлечению иностранных инвестиций. Ряд по этому вопросу принимаются меры, в том числе ФЗ «Об иностранных инвестициях в Российской Федерации»

Привлечение и использование иностранных инвестиций в рыночной экономике обеспечивает приток не только денежных средств, но и зарубежных технологий, управленческого опыта, открывает новые рынки, стимулирует серьезные структурные изменения, формирование рыночной инфраструктуры, расширение инновационных процессов, формирование частного сектора. Прямые иностранные инвестиции более выгодны для РФ. Он удовлетворяет долгосрочные интересы инвестора в экономической деятельности принимающей страны и не создает внешнего долга.

Система управления государственными инвестициями включает обеспечение инвестиционной активности. Она предполагает создание эффективных

стимулов для привлечения внутреннего и иностранного капитала в экономику.<sup>7</sup>

Стимулы должны включать:

- создание благоприятного климата для иностранных и внутренних инвесторов;

- увеличение доли государственного капитала в валовой внутренней продукт (ВВП), в том числе за счет перераспределения доходов от разработки месторождений полезных ископаемых;

- распределение централизованных капитальных вложений на конкурсной (конкурсной) основе после обязательной предварительной проверки соответствия каждого инвестиционного проекта целям и приоритетам социально-экономического развития;

- значительно расширила практику совместного государственно-коммерческого финансирования и рефинансирования с международными организациями.

История еще не знает примера страны, чьи капиталовложения в инфраструктуру смогли восстановить экономический рост и производство.

Таким образом, в ближайшее время в стране около 70 % государственных инвестиционных ресурсов будет направлено на поддержку предприятий и объектов производственной инфраструктуры. Эти средства в основном использовались для финансирования проектов, связанных с реформированием действующих предприятий и импортозамещающих производств.

Согласно индикативному плану на период до 2020 года, к приоритетным направлениям вложения частного капитала отечественных и зарубежных инвесторов целесообразно отнести: строительство и реформирование легкой промышленности, агропромышленного комплекса, машиностроения, строительных материалов и др. нефтяная и химическая промышленность. Строительство социальных объектов за счет централизованных капитальных вложений будет осуществляться в рамках целевых государственных программ.

---

<sup>7</sup> Завадников, В. О конструктивной экономической политике правительств (властей) в период кризиса / В. Завадников // Экономическая политика. - 2019. - № 2. - С. 5–11.

Управление государственными инвестициями должно осуществляться в 4 отдельных этапа:

- 1) Планирование
- 2) Программирование
- 3) Подготовка бюджета.

На этапе планирования решается вопрос разработки среднесрочной программы социально-экономического развития и стратегии ее реализации на макроэкономическом уровне, а также для каждого сектора. Министерства должны иметь описание и оценку предлагаемых проектов на основе общепринятой методологии финансово-экономической оценки проектов на ближайшие годы. Подготовка инвестиционных предложений.

Основная цель на этапе программирования - изменение целей, поставленных в плане, на государственные программы деятельности. Распространение инвестиционных предложений на государственную инвестиционную программу должно основываться на тех же конкурсных принципах отбора для бюджетного процесса.

При принятии решения о выделении средств необходимо учитывать следующие факторы (средства).

- макроэкономическая ситуация, в которой исполняется бюджет;
- особенности инвестиционных предложений, в том числе экономические аспекты.

Если реализация инвестиционных проектов является обязанностью государственных учреждений, необходимо принять дополнительные меры предосторожности, чтобы избежать проблем, особенно в случае чрезмерного расходования инвестиционных проектов (программирование, бюджетирование и его реализация).<sup>8</sup>

Структурная политика государства реалистична, прежде всего, только через принятие и реализацию инвестиционных решений на макроэкономическом уровне.

---

<sup>8</sup> Дворянков, В.А. Экономическая безопасность. Теория и реальность угроз. Тюмень: Изд-во ТюмГУ, 2021. - 356 с.

ском уровне, то есть когда структурная и инвестиционная политика тесно взаимосвязаны.

Инвестиционная политика проводится по трем важным направлениям:

- за счет средств государственного бюджета;
- за счет стимулирования эффективного использования внутренних кредитных средств и собственных средств физических и юридических лиц;
- через механизм привлечения и эффективного использования иностранных инвестиций.

В основе инвестиционной политики государства лежит выбор наиболее важных из этих сфер и обеспечение их сочетания для поддержания наиболее эффективной региональной и отраслевой структуры экономики. При его формировании также учитывается необходимость реализации комплексных национальных программ, утверждаемых Президентом РФ.

На практике направления и показатели структурной и инвестиционной политики государства, направленные на достижение определенных целей, должны быть количественно выражены и определяться сроками реализации. Это, в свою очередь, означает, что интересы, ресурсная база, механизмы, возможности и процесс реализации данной политики отражаются в среднесрочных и долгосрочных планах развития отраслей, регионов и экономики в целом.

### **1.3 Мировой опыт привлечения инвестиций**

Инвестиционная политика государства направлена на привлечение большего количества прямых инвестиций в приоритетные отрасли для поддержания равенства в экономике. Например, в то время приоритетными направлениями были: сельское хозяйство, производство, промышленная инфраструктура, социальные, культурные и туристические объекты и объекты г. Москвы.<sup>9</sup>

Среди них наиболее привлекательными отраслями для иностранных предприятий были перерабатывающие предприятия (64,3 процента) и производственная инфраструктура (26,6 процента).

---

<sup>9</sup> Брандуков, М. Перспективы развития инвестиций в РФ / М. Брандуков. - М.: Норма, 2019.– 231 с.

Совершенствование системы мер государственной поддержки прямых инвестиций и контроль за соблюдением инвестиционных соглашений тесно связаны с мерами по совершенствованию законодательства в сфере привлечения прямых инвестиций. Это послужило основанием для подготовки и внесения на рассмотрение парламента нового закона «Об инвестициях». Соответственно были подготовлены целые законодательные акты.

Мы должны понимать инвестиционную безопасность как национальную экономическую идею. Ведь инвестиционная безопасность - это, прежде всего, привлечение инвестиций.

А инвестиции помогут выйти из тупика в нашей стране, повысить производительность предприятий, открыть и развить другие крупные отрасли. Очевидно, он все равно будет работать.

Исходя из этого, то есть сегодня привлечение иностранных инвестиций в рамках государственной программы упрощенного индустриально-инновационного развития и одним из основных инструментов развития в этой сфере останутся прямые инвестиции.

Но для этого сначала нужно знать опыт иностранных стран.

В связи с этим русские ученые и специалисты ознакомились с опытом многих стран.

Например, японская модель привлечения инвестиций.

Создание Совета по иностранным инвестициям, возглавляемого премьер-министром, играет важную роль в привлечении иностранных инвестиций. В Совет, являющийся консультативным органом, входят руководители ключевых министерств и ведомств, регулирующих иностранные инвестиции. Совет собирает информацию о деятельности иностранных инвесторов в Японии, анализирует основные тенденции и ситуацию на рынке иностранных инвестиций, собирает материалы, а затем представляет его правительству для принятия решения.

При совете создана экспертная комиссия, в которую входят главы Торгово-промышленной палаты США, представители европейских и азиатских ком-

паний, а также руководители ведущих экономических организаций в качестве специальных иностранных членов.

В Японии нет государственных предприятий, все они приватизированы. Покупка недвижимости иностранцем не запрещена, но иностранец не может быть президентом торговой компании.<sup>10</sup>

В целях стимулирования иностранных инвестиций Банк развития Японии предоставляет иностранным предпринимателям льготные кредиты для покрытия около 40 % строительных и других затрат. Кредит выдается на 15-25 лет.

С 1993 года существует полугосударственная корпорация по развитию иностранных инвестиций. Существует также Японская внешнеторговая организация (JETRO), которая оказывает консультационную и информационную помощь иностранным инвесторам.

Если мы посмотрим на опыт стран-членов ЕС, во Франции нет специального закона об иностранных инвестициях. Банк Франции и Министерство экономики, финансов и бюджета несут ответственность за регулирование иностранных инвестиций.

Если компания имеет более 20 % иностранного капитала, она считается иностранной компанией. Президенты Евросоюза могут осуществлять капитальные вложения без каких-либо ограничений. Все иностранные инвестиции во Франции должны финансироваться в первую очередь за счет импорта иностранной валюты или заимствования во Франции. После создания и регистрации компании иностранный инвестор будет иметь те же права, что и национальные компании в области финансов, без ограничений на перевод прибыли и внешние заимствования.

Единственное условие - получить разрешение спецслужб на перевод оставшихся 10 млн франков в случае ликвидации иностранной компании, что также дает значительные преимущества для компаний, работающих в отсталых регионах при размере вложенного капитала в инвестиционный проект 20 млн.

---

<sup>10</sup> Губский, Б. В. Экономическая безопасность: методология измерения, состояние и стратегия обеспечения: Монография / Б. В. Губский. - М.: Экономический анализ, 2019.- 122 с.

грн. франков или, если прибыль от экспорта товаров, произведенных во Франции, составляет 300 млн.

Государственное агентство экономического развития создало систему консультационных и информационных бюро под названием Invest in France Network (IFN) для помощи иностранным инвесторам. Министерство экономики, финансов и бюджета в штаб-квартиру IFN; местные торгово-промышленные палаты; Национальное агентство по созданию новых предприятий. В Великобритании нет специального закона или органа, регулирующего иностранные инвестиции. В стране действует только закон о компаниях, который уже находится в стадии разработки. Валютных ограничений в Великобритании нет. Инвестиционные выгоды предоставляются по следующим направлениям:

- одобрение капитальных вложений, в том числе: проекты общегосударственного значения (не менее 500 тысяч фунтов стерлингов); добровольная помощь в виде субсидий (до 80 % затрат) и обучения персонала; предоставление предпринимателям бесплатной земли и зданий, которые никому не нужны в городе, а также предоставление долгосрочных кредитов и субсидий. Можно получить льготный кредит в Европейском инвестиционном банке (до 50 % от вложений в основной капитал);

- одобрение экспорта, то есть консультативная и информационная помощь Британского совета по внешней торговле и Департамента экспортных кредитов;<sup>11</sup>

- комиссия по трудоустройству и услугам может получать субсидии на обучение персонала;

- поощрять развитие Северной Ирландии, которая обеспечивает очень эффективные преимущества для предпринимателей.

Обращает на себя внимание опыт Китая в привлечении иностранных инвестиций. Основными органами, регулирующими иностранные инвестиции, являются: Министерство внешних экономических связей

---

<sup>11</sup> Мунтиян, В.И. Экономическая безопасность РФ. - М.: Либра, 2019. - 462 с.

и внешней торговли; Государственное управление промышленности и торговли. Конституция Китайской Народной Республики содержит статьи, защищающие права иностранных инвесторов.

Иностранным компаниям не разрешается работать в следующих сферах: газеты и издательское дело, радиовещание, кино, внешняя и внутренняя торговля, связь и почтовые услуги, страхование. И только государству принадлежат следующие отрасли: ЖКХ, транспорт, недвижимость, лизинговые услуги. Доля иностранного инвестора в совместном предприятии должна составлять более 25 % уставного капитала. Компаниям с иностранным капиталом не разрешается покупать землю и другую недвижимость. Они могут только иметь право пользоваться им. В Китае очень строгий валютный контроль .

Местные компании с иностранным капиталом имеют доступ к кредитам в китайских банках, но получить долгосрочные кредиты очень сложно. Для иностранных инвесторов , особенно продвинутых, предусмотрены налоговые льготы, льготные кредиты и льготный экспортно-импортный режим . для предприятий с технологией и предназначенных на экспорт. Предприятия с иностранными инвестициями должны работать в области энергетики, химии, металлургии, машиностроения, легкой промышленности и сельского хозяйства в соответствии с законодательством Китая. Если какая-либо компания с иностранными инвестициями намеревается работать в Китае более 10 лет, она будет освобождена от всех налогов в течение первых 2 лет и будет платить только половину налога в течение следующих 3 лет. В Китае 30 торговых зон и 52 низких - налоговые технопарки.<sup>12</sup>

Преимущества в том, что предприятия в особых экономических зонах не платят подоходный налог по низкой ставке и вообще не платят налог на добавленную стоимость. Предприятие, работающее в таких местах, экспортирует товары. Если производить (70 % продукта), то и без того низкие налоги уменьшатся вдвое. Предприятия в таких областях освобождаются от экспортных и

---

<sup>12</sup> Терехов, Е. Экономическая безопасность государства и возможности ее измерения / Е. Терехов // Экономический анализ. - 2017. - №11. - С. 160-165.



импортных пошлин на товары.

Помимо вопросов создания в целом благоприятного инвестиционного климата, для транснациональных компаний созданы эксклюзивные условия для реализации различных проектов в РФ. Для этого необходимо создать комплексную систему привлечения прямых инвестиций, включающую бизнес-комплекс, стимулирующий работу с иностранными инвесторами, а также институциональные механизмы.

Отбор крупных инвестиционных проектов и решений принимает Правительство.<sup>13</sup>

Проделана работа по продвижению имиджа инвестора. Самое главное, на повестке дня стояла помощь инвесторам в поиске партнеров, установлении деловых контактов, предоставлении необходимой информации.

Перечисляя инвестиционную политику РФ и шаги, предпринимаемые для привлечения инвестиций, необходимо сосредоточить внимание на политике в этой сфере в Центральной Азии. Это связано с тем, что активность мировых держав и международных организаций, формирующих свою стратегию действий в Центральноазиатском регионе, значительно возросла.

Об этом свидетельствует американская концепция «Большая Центральная Азия», отсутствие стратегического развития Евросоюза в регионе, появление диалоговых площадок «Япония + Центральная Азия» и «Корея + Центральная Азия». Поэтому страны Центральной Азии, расположенные на перекрестке транспортных коридоров, обладают огромными запасами сырья, большой транспортной и коммуникационной сетью, значительной инвестиционной привлекательностью.

В то же время необходимо укреплять двустороннее экономическое сотрудничество с соседними странами региона, укрепляя стабильный конструктивный политический диалог на различных уровнях, особенно на уровне руководителей частных государственных структур. Это связано с тем, что экономи-

---

<sup>13</sup> Сурженко, Л. В. Современные угрозы экономической безопасности России / Л.В. Сурженко // Молодой ученый. — 2018. — №8.8. — С. 3-5.

ка региона работает в расширенном режиме воспроизводства, модернизации и конкуренции, постоянно отслеживает мировые тенденции развития и внешние рынки за счет повышения инвестиционной активности, с учетом диверсификации экономики, объединения усилий частного бизнеса и правительство, стратегическая инфраструктура, наука и технологии Достижение развития в интересах РФ.<sup>14</sup>

Известно, что в соответствии с инвестиционной программой для Центральной Азии инвестиционная политика включает содействие в покупке важных объектов отечественными инвесторами, а также содействие в участии в процессе приватизации в регионе. В этой связи важно было стимулировать участие отечественного капитала в совместных проектах с хозяйствующими субъектами Кыргызстана, Таджикистана, Узбекистана и Туркменистана, Казахстана и т.д. В этой связи важную роль сыграла деятельность межправительственных комиссий и организация бизнес-форумов, механизм обеспечения эффективной реализации достигнутых в ходе них договоренностей.

Сегодня с точки зрения инвестиций США, Япония, Швейцария, Италия, Франция, Южная Корея, Китай привлекательны для инвестиций. Есть крупные проекты с участием иностранных компаний. Достигнуты договоренности о реализации совместных проектов на сумму более нескольких миллиардов долларов США. Таким образом, инвестиционная политика, установленная РФ, полностью реализована, и накоплен большой опыт ее дальнейшего развития и обучения в других странах.

И это будет очень полезно для будущего нашей страны, чтобы наши потомки жили наравне с остальным миром.

Несомненно, стабильность в соседних странах - лучшая гарантия стабильности внутри страны. Объединение усилий и инвестиционных ресурсов всех стран региона позволит новому межгосударственному союзу играть более значительную роль в мировой политике. Известно, что РФ, как самая быстро-

---

<sup>14</sup> Саенко А. С. Методология оценки экономической безопасности РФ: системный подход / А. С. Саенко. // Научный вестник ОГЭУ. - 2019. - №15. - С. 19-28.

растущая страна региона, займет лидирующие позиции в новом инвестиционном объединении. Ведь в РФ накоплен опыт привлечения инвестиций и проведения инвестиционной политики.

Таким образом, вышеупомянутые вопросы ясно продемонстрировали смелые усилия РФ по проведению инвестиционной политики, а также его способность вносить вклад в развитие мировой экономики, а также в развитие экономического потенциала страны.<sup>15</sup>

Инвестиционный аспект страны должен быть направлен на создание условий для финансирования крупных инвестиций, увеличение производства товаров и услуг с высокой эффективностью в соответствии с потребностями субъектов рынка. Одним из важнейших способов стабилизации и развития экономики РФ является повышение инвестиционной активности, прежде всего, для мобилизации и более эффективного использования внутренних резервов страны. Стабилизация экономической ситуации с момента обретения РФ независимости, активно проводил политику обеспечения внутренней экономической безопасности и привлечения инвестиций. Хорошо видны положительные результаты нынешней рыночной экономики. Инвестиционный аспект страны должен быть направлен на создание условий для финансирования крупных инвестиций, привлечение внутренних и внешних средств, увеличение производства товаров и услуг в соответствии с потребностями участников рынка с высокой эффективностью. Частные инвесторы более стремятся увеличить коммерческий доход, чем государственные инвесторы. Они пытаются увеличить спрос на товары и услуги в сочетании со спросом, чтобы использовать реальную выгоду от различных производственных проектов. Поэтому, поддерживая активность частных инвесторов в развитии производства, государство должно создавать для них благоприятные условия, в частности предоставлять значительные льготы в части налогообложения, кредитования, таможенных пошлин.

---

<sup>15</sup> Третьяк, В. В. Экономическая безопасность: сущность и условия формирования / В. Третьяк, Т. Н. Гордиенко // Инновации. - 2017. - №1. - С. 6-8.

## 2 ОЦЕНКА ИНВЕСТИЦИОННОЙ БЕЗОПАСНОСТИ АМУРСКОЙ ОБЛАСТИ

### **2.1 Социально - экономическая характеристика Амурской области и экономическая безопасность**

Экономическая безопасность регионов — это эффективное удовлетворение общественных потребностей в условиях экономической независимости регионов, устойчивости национальной экономики и способности к саморазвитию и прогрессу.

Что касается регионов в РФ, то в настоящее время состоит из 80 малых городов. По потенциалу социально-экономического развития из 7512 сельских населенных пунктов. При этом необходимо обеспечить нормальную стабилизацию экономического положения указанных регионов и учитывать экономическую безопасность. Ведь, прежде всего, необходимо поддерживать экономику регионов в плавном режиме, прежде всего, развивать промышленность, обеспечивать занятость населения, создавать социальные условия жизни. Социальное положение населения тесно связано с экономикой. Поэтому, прежде всего, требуется стабилизация экономики в регионах.

В Послании народу России от 2010 года глава государства отметил, что пути развития России к 2020 году: подготовка экономики к посткризисному развитию; достижение устойчивого роста экономики за счет ускоренной индустриализации и развития инфраструктуры; активное инвестирование в будущее для повышения конкурентоспособности человеческого капитала; обеспечение россиян качественными социальными и жилищно-коммунальными услугами; укрепление межнационального согласия, повышение национальной и социально-экономической безопасности, дальнейшее развитие международных отношений.

В конечном счете, это правда, что сохранение социальной напряженности в стране, экономическая преступность, отток капитала из страны и коррупция представляют прямую угрозу для государства. Поэтому данное обстоятельство обусловило необходимость расценивать экономическую безопасность как важ-

нейший вид безопасности, как Национальную, общественную, экологическую, информационную, военную.

Отсюда следует, что в настоящее время обеспечение экономической безопасности не отвечает требованиям улучшения социально-экономической ситуации в РФ и нуждается в совершенствовании.

Амурская область была включена в Региональную оценку инвестиционного климата в России в 2019 году как топ-30 регионов. Амурская область в 2019 году заняла 26-е место среди всех субъектов страны. Регион смог достичь этих показателей благодаря эффективным мероприятиям по стимулированию предпринимательской деятельности и механизмам поддержки. В регионе резко снизились такие условия, как получение разрешений на строительство, подключение к энергетическим сетям и регистрация прав собственности, улучшились условия кредитования и государственной поддержки, а также условия работы с инвесторами.

### Итоги Национального рейтинга состояния инвестиционного климата субъектов Российской Федерации по итогам 2019 года

| Первая десятка                                     |                         |              |             |             |                   | Вторая десятка  |  |              |             |             |                   | Третья десятка                    |                         |              |             |             |                   |
|--|-------------------------|--------------|-------------|-------------|-------------------|---|--|--------------|-------------|-------------|-------------------|-----------------------------------|-------------------------|--------------|-------------|-------------|-------------------|
| Презнний лидер рейтинга, 3 новых региона в десятке |                         |              |             |             |                   | 3 региона из первой десятки попали во вторую. 2 новых региона |  |              |             |             |                   | 4 новых региона в третьей десятке |                         |              |             |             |                   |
| Рейтинг 2020                                       | Регион                  | Рейтинг 2019 | Индекс 2019 | Индекс 2020 | Изменение индекса | Рейтинг 2020  | Регион                                   | Рейтинг 2019 | Индекс 2019 | Индекс 2020 | Изменение индекса | Рейтинг 2020                      | Регион                  | Рейтинг 2019 | Индекс 2019 | Индекс 2020 | Изменение индекса |
| 1  | Москва                  | 1            | 283,6       | 302,5       | ↑ 18,96           | 11  | Новгородская область                     | 14           | 270,6       | 273,2       | ↑ 2,63            | 21                                | Тамбовская область      | 12           | 270,9       | 266,8       | ↓ -4,11           |
| 2  | Республика Татарстан    | 2            | 283,3       | 284,8       | ↑ 1,55            | 12  | Тюменская область                        | 3            | 282,6       | 273,0       | ↓ -9,6            | 22                                | Самарская область       | 24           | 264,8       | 265,6       | ↑ 0,75            |
| 3  | Тульская область        | 6            | 276,4       | 282,2       | ↑ 5,82            | 13  | Ленинградская область                    | 9            | 274,8       | 272,0       | ↓ -2,79           | 23                                | Калининградская область | 30           | 263,0       | 264,1       | ↑ 1,12            |
| 4  | Санкт-Петербург         | 5            | 276,6       | 281,4       | ↑ 4,8             | 14  | Ханты-Мансийский автономный округ - Югра | 17           | 270,1       | 271,8       | ↑ 1,65            | 24                                | Липецкая область        | 23           | 265,2       | 263,8       | ↓ -1,45           |
| 5  | Московская область      | 7            | 276,2       | 281,3       | ↑ 5,1             | 15  | Воронежская область                      | 15           | 270,5       | 270,6       | ↑ 0,1             | 25                                | Челябинская область     | 21           | 267,5       | 263,4       | ↓ -4,09           |
| 6  | Краснодарский край      | 13           | 270,9       | 281,1       | ↑ 10,13           | 16  | Смоленская область                       | 20           | 268,2       | 269,8       | ↑ 1,58            | 26                                | Амурская область        | 37           | 259,9       | 263,2       | ↑ 3,32            |
| 7  | Белгородская область    | 8            | 275,4       | 281,0       | ↑ 5,53            | 17  | Ульяновская область                      | 10           | 273,6       | 269,5       | ↓ -4,12           | 27                                | Камчатский край         | 28           | 263,8       | 263,0       | ↓ -0,82           |
| 8  | Калужская область       | 4            | 279,7       | 279,2       | ↓ -0,49           | 18  | Нижегородская область                    | 57           | 247,0       | 268,1       | ↑ 21,13           | 28                                | Ивановская область      | 36           | 260,7       | 261,3       | ↑ 0,59            |
| 9  | Республика Башкортостан | 16           | 270,2       | 276,8       | ↑ 6,61            | 19  | Новосибирская область                    | 19           | 269,8       | 267,3       | ↓ -2,53           | 29                                | Удмуртская республика   | 29           | 263,7       | 261,0       | ↓ -2,63           |
| 10   | Ярославская область     | 18           | 269,9       | 275,9       | ↑ 5,96            | 20  | Республика Саха (Якутия)                 | 22           | 267,2       | 267,2       | ↓ -0,05           | 30                                | Сахалинская область     | 43           | 254,1       | 259,8       | ↑ 5,69            |

Новый регион в десятке по сравнению с 2019 г.

Рисунок 6 - Итоги Национального рейтинга состояния инвестиционного климата в регионах России в 2019 г.

Ухудшение качества дорог в 2020 году в Приамурье привело к снижению

роли региона в Национальной оценке инвестиционного климата в российском регионе.

Дальний Восток-самая восточная часть России. Это представляет собой раздел Северо-Восточной Азии. Дальневосточный регион расположен в четырехчасовой зоне и в различных климатических зонах, от арктических пустынь до субарктики. 6,9 млн. кв. км — это территория Дальнего Востока. 8,2 млн человек-население плотного Дальневосточного федерального округа.

Высокий ВРП — 268 000 руб. В пересчете на инвестиции на душу населения (более 19 % от среднероссийского показателя) размер заработной платы на душу населения в России почти на 25 % превышает средний объем по Российской Федерации.

Амурская область - обладает широким потенциалом для развития, прежде всего, из-за наличия космодрома «Восточный» и развития связанных с ним территорий.

Более 30 % сельскохозяйственных угодий района находится в Амурской области. Однако инвестиционные проекты недостаточно динамично развиваются, в целом возможности реализуются. В то же время существует позитивная предпосылка для улучшения инвестиционной среды, и по крайней мере один инвестиционный проект не будет завершен в 2019 году.

Увеличиваются и налоговые поступления, полученные в результате реализации инвестиционного проекта. За время реализации всех проектов в областной бюджет поступило налоговых платежей на сумму более 4 млрд рублей. Однако существует необходимость в механизме поддержки малого и среднего бизнеса в регионе. Это хорошая идея-установить режим жесткой экономии для использования бюджетных ресурсов. Освоение земель должно основываться на принципе государственно-частного партнерства, и следует сделать вывод, что владельцы бизнеса должны получать компенсацию за счет промышленности, социальной инфраструктуры и помощи государства в денежных средствах на обучение работников. Ожидается, что региональные власти будут оказывать влияние на высшие органы власти в сфере туризма, включая крупные инвести-

ционные проекты.

Поэтому инвестиционная стратегия в Амурской области до 2025 года ориентирована на привлечение иностранных инвестиций в Амурской области.

Так для привлечения иностранного капитала служит Закон Амурской области от 05.09.2007 № 374-ОЗ «Об инвестиционной деятельности в Амурской области». В 2017 году государственную поддержку при реализации одобренных инвестиционных проектов получили 33 организации области.

Оказание прямой финансовой поддержки субъектам МСП осуществлялось в рамках реализации программ монопрофильных муниципальных образований области по следующим направлениям:

- на возмещение части затрат, связанных с уплатой первоначального взноса по договорам финансовой аренды (лизинга);
- уплатой процентов по кредитам, привлеченным в российских кредитных организациях; возмещение части затрат СМСП, осуществляющих деятельность в социальной сфере.

Инвестиционный проект «Строительство завода по глубокой переработке сои» (2 очередь), ООО «Маслоэкстракционный завод «Амурский» (2 очередь), в 2016 году был отобран для финансирования через АО «Фонд развития Дальнего Востока и Байкальского региона».

В 24.11.2016 году заключен договор с АО «Фонд развития Дальнего Востока и Байкальского региона» о предоставлении финансирования. Фактически предоставлено за счет средств Фонда 1364,4 млн. руб. Проектом предполагается строительство цеха по производству соевого белкового изолята мощностью 10 тыс. т., 55 тыс. т. пищевого шрота, 8 тыс. т. соевой клетчатки. Проект находится в стадии реализации.

По состоянию на 01.01.2019 г. на территориях опережающего социально-экономического развития области зарегистрировано 10 резидентов, в том числе:

- в 2017 году получили статус 4 резидента - 2 резидента ТОСЭР «Белогорск» (ООО «Беллеспром», ООО «Амурэкоресурс»), 2 резидента ТОСЭР «Свободный» (ООО «Газпром переработка Благовещенск», ООО «ПТК «Пче-

лы-Свободный»).

Положительно рассмотрены 2 заявки на получение статуса резидента ТОСЭР «Приамурская» - ООО «Агро Фабрика» с проектом по строительству комбикормового завода на территории элеваторного хозяйства в с.Тамбовка, ООО «ЭкоЛайф» с проектом по строительству модульного, энергонезависимого, экологически безопасного, мусороперерабатывающего, агропромышленного комплекса, и 1 заявка в ТОСЭР «Белогорск» - ООО «Крепость» с проектом по строительству комплекса по производству Лего-кирпича.

С целью привлечения новых резидентов в существующие и создаваемые ТОСЭР Правительство Амурской области презентовало их 19-20 мая 2017 г. на Международной торгово-экономической ярмарке на о. Большой Хэйхэ (г. Хэйхэ); 26-27 мая 2017 г. на Амурской международной выставке-форуме «АмурЭкспоФорум-2017» (г. Благовещенск); 15-19 июня 2017 г. на Четвертом Российско-Китайском ЭКСПО (г. Харбин); 6-7 сентября 2017 г. на Восточном экономическом форуме (г. Владивосток); 12-15 октября 2017 года в рамках мероприятий на площадке «Амурского Экономического Форума» (г. Благовещенск); 25-26 октября 2017 г. на Выездной презентации инвестиционного потенциала субъектов РФ в Республике Корея (г. Сеул, Республика Корея); 8-16 декабря 2017 г. в рамках мероприятий «Дни Дальнего Востока» (г. Москва).

Проведем анализ экономической безопасности на примере Амурской области, основываясь на методику С.Ю. Глазьева, которая включает широкую линейку индикаторов.

Таблица 2 – Уровень экономической безопасности Амурской области с 2017 по 2019 гг.

| Название индикатора  | Пороговое значение | 2017 | 2018 | 2019 |
|--|--------------------|------|------|------|
| 1  | 2                  | 3    | 4    | 5    |
| ВРП на душу населения, в среднем по «семерки», в процентах | 100                | 97   | 102  | 98   |
| Инвестиции, в процентах от ВРП                             | 25                 | 52,9 | 53,2 | 54,7 |
| Доля текущих внутренних расходов на                        | 2                  | 5,5  | 5,3  | 5,1  |



Продолжение таблицы 2

| 1  | 2      | 3    | 4    | 5    |
|--|--------|------|------|------|
| исследования (НИОКР) в процентах от ВВП                                      |        |      |      |      |
| Доля в промышленном производстве обрабатывающей промышленности., в процентах | 70     | 98,1 | 109  | 110  |
| Доля в промышленном производстве обрабатывающей промышленности, в процентах  | 20     | 23,7 | 38,5 | 45,0 |
| Продолжительность жизни, лет   | 70     | 69,1 | 69,1 | 69,1 |
| Дифференциация доходов   | 8 раз  | 13,9 | 13,8 | 13,7 |
| Доля населения, имеющих доходы ниже прожиточного минимума, в процентах       | 8      | 14,9 | 15,1 | 15,0 |
| Уровень преступности (количество преступлений на 100 тыс. населения)         | 5 тыс. | 9141 | 9078 | 9104 |
| Объем внешнего долга, в процентах к ВВП                                      | 25     | 9,1  | 8,4  | 8,2  |
| Объем внутреннего долга, в процентах к ВВП                                   | 30     | 11,2 | 10,1 | 11,3 |
| Дефицит бюджета, в процентах к ВРП   | 5      | 2,3  | 2,1  | 2,1  |
| Уровень занятости, в процентах   | 60     | 55   | 55   | 57   |
| Уровень инфляции за год, в процентах   | 20     | 2,5  | 4,2  | 3    |

Поэтому мы видим, что почти все параметры не превышают норму, но в 2018 году рост на душу населения на 102 % приводит к снижению экономической безопасности в области, в свою очередь, влияет на национальную безопасность Российской Федерации.

В то же время важно отметить, что региональное безопасное и устойчивое развитие обеспечит внутреннюю и внешнюю стабильность региональной системы.

Наибольшую угрозу представляет экономическая безопасность в Амурской области:

- укрепление региональной конкурентоспособности, особенно товарной плотности и экономической изоляции в центре страны;
- некоторые территории не являются промышленно развитыми из-за низкой конкурентоспособности промышленности в различных региональных сек-

торах и слабого производства;

- снижение развития туризма в связи с пандемией 2020 года;
- развитие безработицы в регионе во время пандемии;
- ухудшение состояния окружающей среды из-за плохих условий окружающей среды.

Поэтому Правительству Амурской области в первую очередь следует разработать и реализовать новую программу:

- новая стратегия работы в пандемии;
- реформа жилищно-коммунальных услуг;
- улучшить инвестиционный климат в регионе.

Эти программы могут улучшить качество жизни жителей области, улучшить социально-экономическое развитие региона и повысить экономическую безопасность региона.

## **2.2 Оценка инвестиционной безопасности**

Благоприятная инвестиционная среда обеспечивается государственными нормативными актами: для скорости регистрации предприятий, получения разрешений на строительство, для легкого подключения к возникающим сетям конкуренции. В то же время некоторые административные ограничения, препятствующие развитию предпринимательства на территории России, существуют на региональном и городском уровнях.

В оценке создания благоприятных условий для ведения бизнеса оцениваются усилия компетентных органов на всех уровнях региона.

В Амурской области ведется постоянная работа по созданию благоприятных условий для региональных инвестиций. Конечно, хозяйствующим субъектам необходимо причины для вкладывания денег в Амурскую область, которые представлены в следующих формах:

- более высокая экономическая активность;
- инновационные и образовательные возможности;
- законодательство, ориентированное на инвестиции;
- комфортная среда и социальная инфраструктура;

- развитое гражданское общество.

Экономика Амурской области-это разнообразная экономика, которая включает сельское хозяйство, лесное хозяйство, электроэнергетику, газ, водоснабжение, транспорт, связь, строительство, оптовую и розничную торговлю, здравоохранение и социальные услуги, образование, горнодобывающую промышленность, обрабатывающую промышленность, и т.д.

Основные показатели инвестиционного развития Амурской области за 2015-2019 годы представлены в таблице 3.

Таблица 3 – Основные показатели социально-экономического развития Амурской области за 2016-2020 годы<sup>16</sup>

| Наименование показателя   | Ед. измерения                               | 2016      | 2017      | 2018      | 2019       | 2020        |
|---|---|-----------|-----------|-----------|------------|-------------|
| 1   | 2   | 3         | 4         | 5         | 6          | 7           |
| Валовой региональный продукт  | млн.рублей                                  | 271096,46 | 270474,33 | 334164,38 | 412 481,09 | 328 618,10* |
|   | в % к предыдущему году в сопоставимых ценах | 98,60     | 97,00     | 101,50    | 114,00     | 103,63*     |
| Индекс промышленного производства   | в % к предыдущему году в сопоставимых ценах | 92,10     | 105,30    | 97,60     | 109,90     | 95,40       |
| Объем производства продукции сельского хозяйства в действующих ценах              | млн.рублей                                  | 47012,30  | 50419,90  | 47636,60  | 44736,40   | 48273,40    |
|   | в % к предыдущему году в сопоставимых ценах | 97,90     | 114,90    | 92,10     | 87,90      | 101,40      |
| Объем работ, выполненный собственными силами по виду деятельности «строительство» | млн.рублей                                  | 52830,60  | 82527,40  | 110182,00 | 247162,00  | 291305,90   |
|   | в % к предыдущему году в сопоставимых ценах | 95,20     | 143,20    | 109,90    | в 2,1 раза | 111,30      |
| Оборот розничной торговли   | млн. рублей                                 | 153931,10 | 161648,00 | 170850,70 | 182953,40  | 192459,20   |
|   | в % к предыдущему году в                    | 96,70     | 102,20    | 102,80    | 101,50     | 99,20       |

<sup>16</sup> Территориальный орган Федеральной службы государственной статистики по Амурской области [Электронный ресурс]: офиц. сайт – 2020 – Режим доступа: <http://amurstat.gks.ru/>

Продолжение таблицы 3

| 1   | 2   | 3         | 4         | 5         | 6         | 7         |
|---|---|-----------|-----------|-----------|-----------|-----------|
|   | сопоставимых ценах                          |           |           |           |           |           |
| Инвестиции в основной капитал                         | млн. рублей                                 | 120146,00 | 181763,50 | 239605,60 | 331129,90 | 343411,60 |
|   | в % к предыдущему году в сопоставимых ценах | 115,50    | 140,90    | 115,40    | 126,50    | 93,90     |
| Экспорт   | млн. долларов США                           | 340,20    | 308,60    | 369,20    | 480,40    | 647,20    |
|   | в % к предыдущему году в сопоставимых ценах | 85,30     | 90,70     | 119,56    | 130,10    | 134,70    |
| Импорт  | млн. долларов США                           | 165,30    | 207,90    | 312,50    | 274,90    | 277,30    |
|   | в % к предыдущему году в сопоставимых ценах | 59,90     | 125,80    | 150,30    | 88,00     | 100,30    |
| Численность постоянного населения (на начало года)    | тыс. человек                                | 805,69    | 801,75    | 798,42    | 793,19    | 790,00    |
| Среднегодовая численность занятых в экономике         | тыс. человек                                | 395,47    | 390,65    | 387,92    | 387,65    | 786,00    |
| Уровень общей безработицы по методологии МОТ          | %   | 5,90      | 5,90      | 5,60      | 5,40      | 6,00      |
| Зарегистрированные безработные                        | человек                                     | 11890,00  | 10757,00  | 9809,00   | 8551,00   | 12990,00  |
| Уровень зарегистрированной безработицы                | %   | 2,90      | 2,60      | 2,40      | 2,10      | 3,20      |
| Денежные доходы населения в расчете на душу населения | рублей                                      | 27976,40  | 29212,60  | 30973,30  | 33304,00  | 35020,40  |
| Среднемесячная заработная плата работников , рублей   | рублей                                      | 33836,80  | 37367,70  | 42315,30  | 47234,40  | 52433,30  |
| Динамика реальных денежных доходов населения          | в % к предыдущему году                      | 92,10     | 101,10    | 102,40    | 101,70    | 99,20     |
| Доля населения,                                       | в % от общей                                | 17,00     | 16,70     | 15,60     | 15,70     | 15,20     |

Продолжение таблицы 3

| 1  | 2                     | 3        | 4        | 5        | 6        | 7        |
|--|-----------------------|----------|----------|----------|----------|----------|
| имеющего доход ниже величины прожиточного минимума | численности населения |          |          |          |          |          |
| Величина прожиточного минимума                     | рублей                | 11541,00 | 11330,00 | 11172,00 | 12379,00 | 13530,00 |
| Средний размер назначенных месячных пенсий         | рублей                | 12550,40 | 13471,60 | 14229,50 | 15038,20 | 15901,50 |

Представим ниже валовый региональный продукт за последние пять лет.

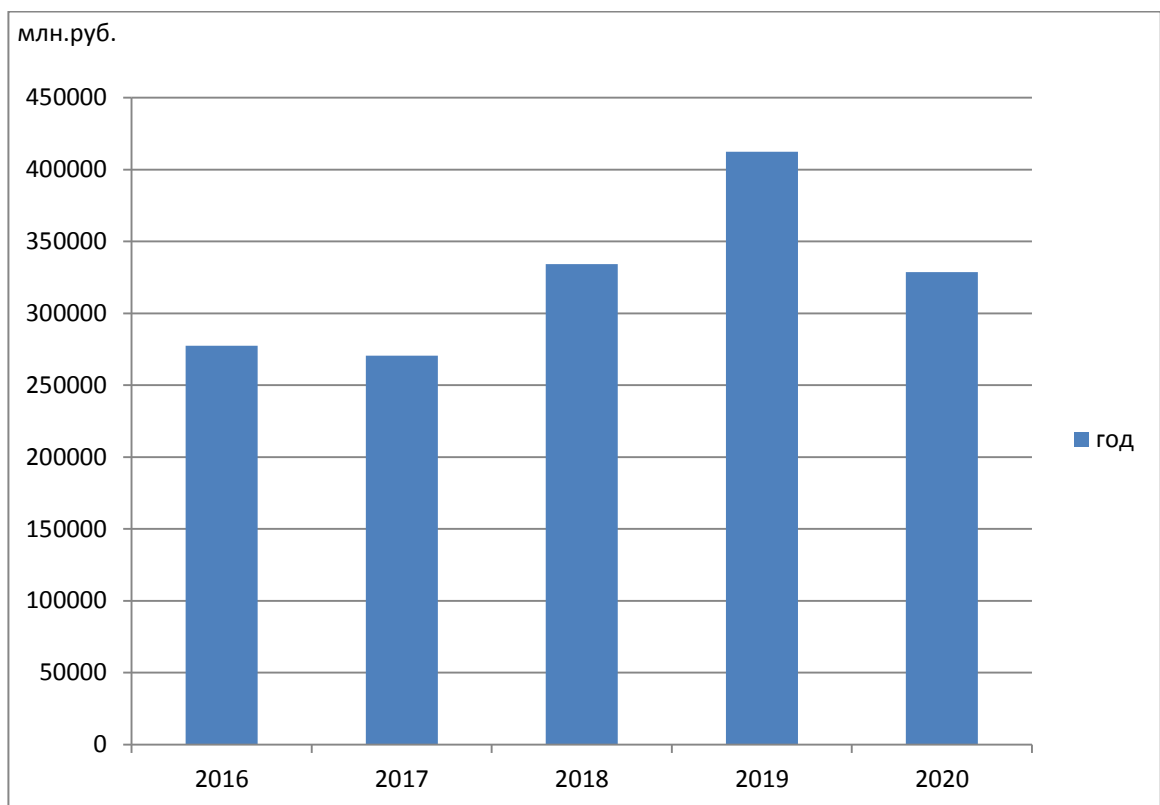


Рисунок 7 – Динамика ВРП в Амурской области

На основании данных таблицы 7, можно сделать следующие выводы:

- в показателе валовой региональный продукт Амурской области с 2017 года наблюдается тенденция роста, так в 2018 году он составил 334164,38 млн.руб. или 101,5 % к предыдущему периоду, в 2019 году – 412 481,09 млн.руб. или 123 % к предыдущему периоду и в 2020 году снизилось до 328618

млн.руб.. Исходя из этого, можно отметить, что в Амурской области отмечается подъем экономики до 2020 года, в 2020 году из-за пандемии коронавируса происходит спад экономики;

- рост индекса промышленного производства в 2019 году до 109,9 % (в 2018 году – 97,6 %) и снижение в 2020 году до 95,4 % подтверждает вышеуказанные гипотезы;

- объем производства продукции сельского хозяйства в действующих ценах в 2020 году так же возрос и составил 48273 млн. руб.;

- инвестиции в основной капитал по полному кругу в 2019 году составили 331129,90 млн.руб. или 126,2 % к предыдущему периоду, что подтверждает связь подъема экономики региона;

- увеличение денежных доходов населения свидетельствует об улучшении качества жизни населения региона;

- уровень общей безработицы по методологии МОТ в регионе стабильно снижается до 2019, что также указывает на положительные тенденции в экономике, но в 2020 году из-за пандемии он не намного повысился;

- при этом проблема снижения численности постоянного населения в Амурской области остаётся актуальной, так в 2018 году её значение равно 798,4 тыс.чел, а в 2019 году – 793,2 тыс. чел. Главной причиной снижения численности населения являются сложные климатические условия региона, а так же относительно невысокий уровень денежных доходов населения.

Таким образом, можно сделать вывод о том, что Амурская область по совокупности природно-климатических, географических условий и прочим факторам является инвестиционно привлекательным регионом, обладает высоким инвестиционным потенциалом.

В 2019 году инвестиционная деятельность была успешной в Амурской области. В конце 2019 года (по предварительным данным) инвестиции в экономический и социальный секторы региона составили 339,9 млрд. руб.

Таблица 4 - Инвестиции в основной капитал

|  | 2015     | 2016     | 2017     | 2018     | 2019     |
|--|----------|----------|----------|----------|----------|
| Инвестиции в основной капитал (в фактически действовавших ценах), млн.рублей | 102214,0 | 129816,1 | 192469,4 | 251184,4 | 339933,6 |
| В % к предыдущему году (в сопоставимых ценах)                                | 128,9    | 115,5    | 140,9    | 115,4    | 126,2    |

Представим на рисунке 8 динамику инвестиций в основной капитал Амурской области за 2015 – 2019 гг.

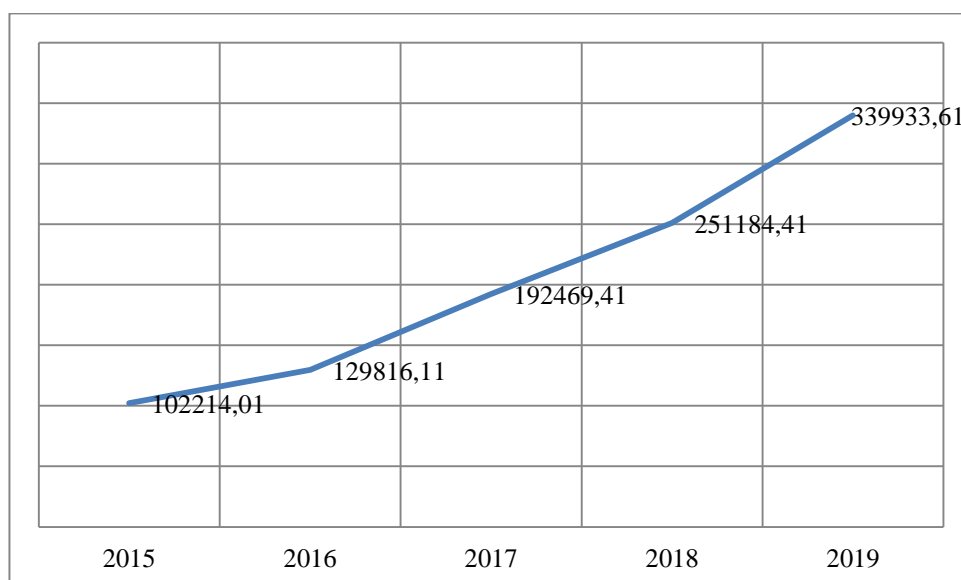


Рисунок 8 – Динамика инвестиций в основной капитал Амурской области за 2015 – 2019 гг.

По сравнению с предыдущим годом (в сопоставимых ценах) объем инвестиций в основной капитал увеличился на 26,2 % (по итогам 2018 года этот показатель составил 251,2 млрд. руб. и превысил уровень предыдущего года на 15,4 %).

Структура инвестиций в основной капитал по источникам финансирования (без субъектов малого предпринимательства и параметров неформальной деятельности) представлена в таблице ниже.

Таблица 5 - Структура инвестиций в основной капитал по источникам финансирования (без субъектов малого предпринимательства и параметров неформальной деятельности)

в процентах

|   | 2015  | 2016  | 2017  | 2018  | 2019  |
|---|-------|-------|-------|-------|-------|
| Инвестиции в основной капитал, всего  | 100,0 | 100,0 | 100,0 | 100,0 | 100,0 |
| в том числе:  |       |       |       |       |       |
| Собственные средства  | 25,9  | 35,9  | 32,4  | 50,2  | 57,3  |
| Привлеченные средства   | 74,1  | 64,1  | 67,6  | 49,8  | 42,7  |
| из них:   |       |       |       |       |       |
| кредиты банков  | 1,0   | 1,5   | 1,9   | 5,0   | 17,9  |
| из них кредиты иностранных банков   | -     | -     | -     | -     | -     |
| заемные средства других организаций   | 2,2   | 1,1   | 1,3   | 0,9   | 2,3   |
| инвестиции из-за рубежа   | 0,1   | 0,7   | -     | -     | -     |
| бюджетные средства  | 42,2  | 19,5  | 7,9   | 3,1   | 3,1   |
| в том числе:  |       |       |       |       |       |
| из федерального бюджета   | 40,3  | 18,0  | 7,1   | 2,5   | 2,3   |
| из областного и местных бюджетов  | 1,9   | 1,5   | 0,8   | 0,6   | 0,8   |
| средства, полученные на долевое участие в строительстве (организаций и населения) | 1,2   | 0,4   | -     | -     | -     |
| средства внебюджетных фондов  | 0,1   | 0,0   | 0,0   | 0,0   | 0,0   |
| прочие  | 27,3  | 40,9  | 56,2  | 40,6  | 19,1  |

По источникам финансирования инвестиций в основной капитал на долю собственных средств приходилось около 60 % всех инвестиций. За счет привлеченных средств в 2019 году формировалось 42,7 % общего объема инвестиций в основной капитал, среди них кредиты банков (с долей инвестиций 17,9 % в общем объеме), заемные средства других организаций (2,3 %), бюджетные средства (3,1 %) и прочие средства (19,1 %).

Без привлечения иностранных вложений эффективно развиваться не в состоянии практически ни одна страна с рыночной экономикой.

Рассмотрим структуру инвестиций в основной капитал по формам собственности.



Таблица 6 - Структура инвестиций в основной капитал по формам собственности

в процентах к итогу

|  | 2015  | 2016  | 2017  | 2018  | 2019  |
|--|-------|-------|-------|-------|-------|
| Инвестиции в основной капитал, всего   | 100,0 | 100,0 | 100,0 | 100,0 | 100,0 |
| в том числе по формам собственности    |       |       |       |       |       |
| российская                             | 93,7  | 94,7  | 94,8  | 92,1  | 95,4  |
| из нее                                 |       |       |       |       |       |
| государственная                        | 46,6  | 29,5  | 15,3  | 11,3  | 7,6   |
| муниципальная                          | 1,6   | 1,2   | 0,5   | 0,5   | 0,8   |
| частная                                | 34,5  | 59,0  | 75,9  | 78,2  | 84,8  |
| потребительской кооперации             | 0,0   | 0,0   | 0,0   | 0,0   | 0,0   |
| общественных и религиозных организаций |       |       |       |       |       |
| (объединений)                          | 0,0   | 0,01  | 0,0   | 0,0   | 0,0   |
| смешанная российская                   | 11,0  | 5,0   | 3,1   | 2,1   | 2,2   |
| совместная российская и иностранная    | 3,6   | 2,1   | 2,9   | 4,3   | 1,9   |
| иностранная                            | 2,7   | 3,2   | 2,3   | 3,6   | 2,7   |

В структуре инвестиций в основной капитал по формам собственности наблюдается увеличение доли совместных российских и иностранных инвестиций и снижение доли российских инвестиций. Из российских инвестиций в 2019 году на государственную собственность приходилось 7,6 %, муниципальную собственность – 0,8 %, частную собственность – 84,8 %, собственность общественных и религиозных организаций (объединений) – 0,0 %, смешанную российскую собственность – 2,2 %.

Совместная российская и иностранная составила 1,9 % в 2019 г., что ниже 2015 г. на 1,7 %, при этом иностранные инвестиции остались на уровне 2015 г. – 2,7 %.

Таблица 7 - Структура инвестиций в основной капитал по видам экономической деятельности

| 1  | В % к итогу |       |       |
|--|-------------|-------|-------|
|  | 2017        | 2018  | 2019  |
| 2  | 3           | 4     |       |
| Инвестиции в основной капитал, всего                 | 100,0       | 100,0 | 100,0 |
| в том числе по видам экономической деятельности:     |             |       |       |
| сельское хозяйство, охота, рыболовство и рыбоводство | 1,3         | 1,5   | 1,1   |
| добыча полезных ископаемых                           | 3,8         | 6,0   | 3,1   |
| обрабатывающие производства                          | 17,4        | 34,5  | 63,3  |

## Продолжение таблицы 7

| 1  | 2    | 3    | 4    |
|--|------|------|------|
| обеспечение электрической энергией, газом и паром; кондиционирование воздуха                                 | 6,8  | 4,0  | 5,3  |
| водоснабжение; водоотведение, организация сбора и утилизации отходов, деятельность по ликвидации загрязнений | 0,1  | 0,1  | 0,01 |
| строительство  | 0,6  | 1,1  | 0,6  |
| торговля оптовая и розничная; ремонт автотранспортных средств и мотоциклов                                   | 0,2  | 0,1  | 0,1  |
| транспортировка и хранение   | 62,8 | 47,7 | 22,8 |
| деятельность гостиниц и предприятий общественного питания  | 0,1  | 0,2  | 0,1  |
| деятельность в области информации и связи  | 2,8  | 1,9  | 1,3  |
| деятельность финансовая и страховая  | 1,0  | 0,1  | 0,1  |
| деятельность по операциям с недвижимым имуществом  | 2,2  | 1,8  | 0,5  |
| деятельность профессиональная, научная и техническая   | 0,1  | 0,3  | 0,3  |
| деятельность административная и сопутствующие дополнительные услуги  | 0,0  | 0,0  | 0,0  |
| государственное управление и обеспечение военной безопасности; социальное обеспечение                        | 0,2  | 0,2  | 0,3  |
| образование  | 0,3  | 0,2  | 0,6  |
| деятельность в области здравоохранения и социальных услуг  | 0,2  | 0,2  | 0,4  |
| деятельность в области культуры, спорта, организации досуга и развлечений                                    | 0,1  | 0,1  | 0,1  |
| предоставление прочих видов услуг  | 0,0  | 0,0  | 0,0  |

В добычу полезных ископаемых в 2019 году направлено более 10 млрд. руб. инвестиций в основной капитал (3,1 % от общего объема), обеспечение электрической энергией, газом и паром; кондиционирование воздуха – 17,6 млрд. руб. (5,3 %), деятельность в области информации и связи – 4,4 млрд. руб. (1,3 %), деятельность по операциям с недвижимым имуществом – 1,6 млрд. руб. (менее 1 %).

На развитие сельского, лесного хозяйства области использовано 3,5 млрд. рублей инвестиций в основной капитал, или 1,1 % от общего объема. Инвестиционные вложения в сферу образования, здравоохранения и социальных услуг, деятельности в области культуры, спорта, организации досуга и развлечений составили 3,5 млрд. руб. инвестиций в основной капитал, или 1,1 % общего объема.

Таблица 8 - Инвестиции в основной капитал по видам основных фондов

|  | 2017  | 2018  | 2019  |
|--|-------|-------|-------|
| Инвестиции в основной капитал, всего                             | 100,0 | 100,0 | 100,0 |
| в том числе  |       |       |       |
| в жилые здания и помещения                                       | 3,9   | 2,3   | 0,5   |
| в здания (кроме жилых) и сооружения, расходы на улучшение земель | 79,1  | 70,9  | 71,9  |
| в машины, оборудование, транспортные средства                    | 14,8  | 24,7  | 26,4  |
| в объекты интеллектуальной собственности                         | 1,1   | 1,5   | 0,8   |
| прочие   | 1,1   | 0,6   | 0,4   |

В 2019 году инвестиций в основной капитал поступило на сумму 339,9 млрд. рублей за счет продолжения реализации крупных проектов федерального значения – магистрального газопровода «Сила Сибири», Амурского ГПЗ. Исходя из этого рост инвестиций в сопоставимых ценах составил 126,2 %. При этом следует отметить завершение в 2019 году строительства Нижне-Бурейской ГЭС. За счет бюджетных средств профинансировано 10,4 млрд. рублей, что на 2,9 млрд. руб. больше чем в 2018 году. Доля бюджетных средств в общем объеме инвестиций составила 3 % и осталась на уровне 2018 года. Из федерального бюджета в 2019 году поступило 7,53 млрд. руб., что на 1,6 млрд. руб. больше чем за 2018 год. Из областного бюджета в 2019 году выделено в 2,5 раза больше чем в 2018 году - 2 млрд. руб., в то время как в 2018 году – 0,84 млрд. руб.

Также на 0,1 млрд. рублей увеличены инвестиционные вложения из местных бюджетов (с 0,67 млрд. руб. в 2018 году до 0,77 млрд. руб. в 2019 году). В 2020 году, по оценке, объем инвестиций составит 360,7 млрд. руб., что выше уровня 2019 года на 0,48 % в сопоставимых ценах, в абсолютном выражении рост на 20,8 млрд. руб.

Из крупных инвестиционных проектов продолжается строительство Амурского ГПЗ, Свободненской ТЭС, космодрома «Восточный». Начато активное строительство Амурского ГХК, метанольного завода, жилого микрорайона ГПЗ, моста через реку Зея, канатной дороги, аэропортового комплекса Игнатьево и международного аэропорта Благовещенск, гостиничного комплекса и многофункционального комплекса на «Золотой миле в г. Благовещенске»,

транспортно-логистического терминала в районе строительства моста через реку Амур. Однако, по оценке, снижается финансирование по виду деятельности «Транспорт и хранение» в связи с завершением строительства газопровода «Сила Сибири», моста через Амур. В добыче полезных ископаемых ожидается снижение инвестиций в связи с завершением проекта по Березитовому руднику, снижением финансирования по Покровскому и Албынскому рудникам.

В структуре источников финансирования инвестиций в 2020 году возрастет доля бюджетных средств с 3 % в 2019 году до 8,6 %. В абсолютном выражении рост составит с 10,36 млрд. руб. в 2019 году до 29,77 млрд. руб. в 2020 году.

Из федерального бюджета в 2020 году ожидается 24,82 млрд. руб., против 7,5 млрд. руб. в 2019 году, что в 3,3 раза больше, чем в 2019 году. Средства областного бюджета в 2020 году также имеют тенденцию к росту с 2 млрд. руб. в 2019 году до 4,77 млрд. руб. в 2020 году. В 2021 году объем инвестиций прогнозируется в объеме 358,5 млрд. руб. (по базовому варианту), что в абсолютном выражении практически на уровне 2020 года. С учетом индекса-дефлятора, индекс физического объема инвестиций составит 94,49 %.

Снижение инвестиций связано с сокращением объемов финансирования по Амурскому ГПЗ более чем на 62 млрд. руб. по сравнению с планом 2020 года, завершением строительства в 2020 году Свободненской ТЭС и инфраструктурного обеспечения новых территорий г. Свободного.

В 2021 году возрастет доля бюджетных средств до 10,3 % в общем объеме инвестиций. В абсолютном выражении объем бюджетных средств прогнозируется в объеме 37 млрд. руб. из них 34,9 млрд. руб. из федерального бюджета, что на 10,1 млрд. руб. больше чем в 2020 году. Средства областного бюджета составят 1,9 млрд. руб., что меньше на 2,8 млрд. руб. или более чем в 2 раза меньше уровня 2020 года.

В 2022 году объем инвестиций прогнозируется в объеме 387 млрд. руб. (по базовому варианту) что на 2,9 % выше уровня 2021 года в сопоставимых ценах. Рост инвестиций обусловлен увеличением объемов финансирования по

Амурскому ГХК, метанольному заводу, МЭЗ Амурский.

В 2023 году прогнозируется спад инвестиций в основной капитал на 30 % к 2022 в сопоставимых ценах за счет уменьшения финансирования космодрома «Восточный», значительного снижения финансирования Амурского ГПЗ в связи с завершением основных работ, а также снижение финансирования Амурского ГХК, метанольного завода, жилого микрорайона АГПЗ. Бюджетные средства начиная с 2022 года имеют тенденцию к снижению. В 2022 году бюджетные средства прогнозируются в объеме 25,2 млрд. руб., в 2023 году 13,1 млрд. руб., что меньше уровня предыдущего года на 12,6 млрд. руб. и 12,1 млрд. руб. соответственно.

Значительно снижаются инвестиции из федерального бюджета с 34,9 млрд. рублей в 2021 году до 22,4 млрд. руб. в 2022 году и 7,7 млрд. руб. в 2023 году. Средства областного бюджета имеют тенденцию роста с 1,9 млрд. руб. в 2021 году до 2,59 млрд. руб. в 2022 году и 5,2 млрд. руб. в 2023 году.

Покажем в таблице 9 показатели инвестиционной безопасности Амурской области.

Таблица 9 – Показатели инвестиционной безопасности Амурской области за 2017 – 2019 гг.

| Показатель   | Пороговое значение | 2017 г. | 2018 г. | 2019 г. |
|--|--------------------|---------|---------|---------|
| Доля инвестиций в основной капитал в ВРП Амурской области, млрд. долл. | >25                | 71,2    | 83,4    | 105,8   |
| Индекс физического объема инвестиций в основной капитал, %             | >105               | 140,92  | 115,42  | 126,22  |
| Соотношение темпов роста ВРП и инвестиций, %                           | 103                | 67,3    | 85,29   | 78,86   |
| Темп прироста инвестиций в основной капитал                            | 10                 | 48,3    | 30,5    | 35,3    |
| Доля инвестиций в НИОКР в общем объеме инвестиций, %                   | 2                  | 1,1     | 1,5     | 0,8     |
| Степень износа основных фондов, %                                      | <40                | 44,9    | 43,3    | 43,8    |
| Соотношение коэффициентов обновления и выбытия, %                      | >3                 | 16,25   | 12,25   | 11,4    |
| Коэффициент обновления основных фондов, %                              | >15                | 6,5     | 4,9     | 5,7     |
| Коэффициент выбытия основных фондов, %                                 | >5                 | 0,4     | 0,4     | 0,5     |

Из представленной таблицы можно сделать вывод, что инвестиционная

безопасность Амурской области улучшается. Несмотря на сокращение индекса физического объема инвестиций в основной капитал в 2019 году до 126,22 %, превышение доли инвестиций в ВРП на 5,76 % свидетельствует о масштабной инвестиционной деятельности региона. В частности таких проектов, как строительство газопровода «Сила Сибири», автоклавно-гидрометаллургического комбината на Покровском золоторудном месторождении, Амурского газоперерабатывающего завода. Также, как уже упоминалось выше рост привлеченных инвестиций также обусловлен действующими на территории Амурской области ТОР.

Фактором, положительно характеризующим инвестиционную безопасность региона также является опережение темпов роста инвестиций в основной капитал, над темпами роста валового регионального продукта

Для расчета интегрального показателя воспользуемся формулой, предложенной М.А. Богатых и М.С. Сюпова.

$$U_p = \sum k_i * \frac{x_i^{\text{факт}}}{x_i^{\text{норм}}}, \quad (1)$$

где  $x_i^{\text{факт}}$  - фактический показатель региона за  $i$ -тый период времени;

$x_i^{\text{норм}}$  - нормативный показатель региона за  $i$ -тый период времени;

$k_i$  - весовой коэффициент  $i$ -го частного индикатора.

Таблица 10 – Интегральные показатели инвестиционной безопасности Амурской области

| Показатель  | Год  | Значение | Пороговое значение | Коэффициент весомости | Интегральный показатель |
|---|------|----------|--------------------|-----------------------|-------------------------|
| 1   | 2    | 3        | 4                  | 5                     | 6                       |
| Доля инвестиций в основной капитала в ВРП Амурской области, млрд. долл. | 2017 | 71,2     | >25                | 0,15                  | 0,427                   |
|   | 2018 | 83,4     |                    |                       | 0,500                   |
|   | 2019 | 105,8    |                    |                       | 0,635                   |
| Индекс физического объема инвестиций в основной капитал, %              | 2017 | 140,92   | >105               | 0,15                  | 0,201                   |
|   | 2018 | 115,42   |                    |                       | 0,165                   |
|   | 2019 | 126,22   |                    |                       | 0,180                   |

Продолжение таблицы 10

| 1  | 2    | 3     | 4   | 5    | 6      |
|--|------|-------|-----|------|--------|
| Соотношение темпов роста ВРП и инвестиций, %                         | 2017 | 67,3  | 103 | 0,1  | 0,065  |
|  | 2018 | 85,29 |     |      | 0,083  |
|  | 2019 | 78,86 |     |      | 0,077  |
| Темп прироста инвестиций в основной капитал                          | 2017 | 48,3  | 10  | 0,1  | 0,483  |
|  | 2018 | 30,5  |     |      | 0,305  |
|  | 2019 | 35,3  |     |      | 0,353  |
| Доля инвестиций в НИОКР в общем объеме инвестиций, %                 | 2017 | 1,1   | 2   | 0,09 | 0,050  |
|  | 2018 | 1,5   |     |      | 0,068  |
|  | 2019 | 0,8   |     |      | 0,036  |
| Степень износа основных фондов, %                                    | 2017 | 44,9  | <40 | 0,12 | 0,135  |
|  | 2018 | 43,3  |     |      | 0,130  |
|  | 2019 | 43,8  |     |      | 0,131  |
| Соотношение коэффициентов обновления и выбытия, %                    | 2017 | 16,25 | >3  | 0,09 | 0,488  |
|  | 2018 | 12,25 |     |      | 0,368  |
|  | 2019 | 11,4  |     |      | 0,342  |
| Коэффициент обновления основных фондов, %                            | 2017 | 6,5   | >15 | 0,1  | 0,043  |
|  | 2018 | 4,9   |     |      | 0,033  |
|  | 2019 | 5,7   |     |      | 0,038  |
| Коэффициент выбытия основных фондов, %                               | 2017 | 0,4   | >5  | 0,1  | 0,008  |
|  | 2018 | 0,4   |     |      | 0,008  |
|  | 2019 | 0,5   |     |      | 0,010  |
| Интегральный показатель инвестиционной безопасности Амурской области | 2017 |       |     |      | 189,99 |
|  | 2018 |       |     |      | 165,87 |
|  | 2019 |       |     |      | 180,21 |

На основе рассчитанных в таблице 10 показателей, определим интегральный показатель инвестиционной безопасности и представим его динамику на рисунке 9.

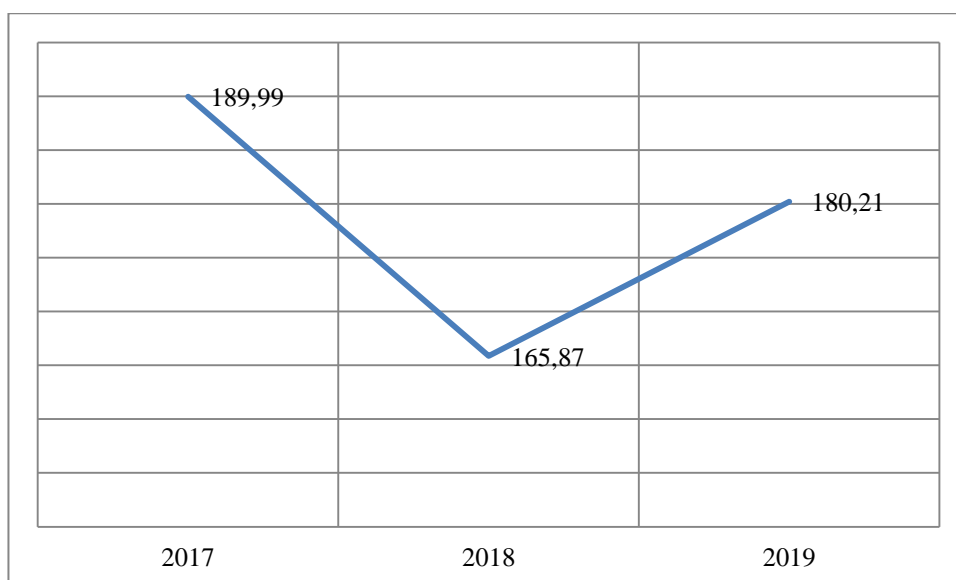


Рисунок 9 – Динамика интегрального показателя инвестиционной безопасности Амурской области за 2017 – 2019 гг., %

Из представленного рисунка видно, что интегральный показатель в 2019 году увеличился по сравнению с 2018 годом на 14,34 %, но ниже уровня 2017 года на 24,12 %. В целом, увеличение показателя говорит о росте инвестиционной безопасности региона, но при этом он ниже уровня 2017 года, что говорит о его нестабильности и необходимости укрепления.

Кроме положительных результатов инвестиционного развития в сфере инвестиционной безопасности Амурской области, описанных выше, в регионе есть нерешённые проблемы. Их необходимо преодолеть в ближайшее время.

Рассмотрим ключевые из них:

Во-первых, это недостаточное информационное взаимодействие бизнеса и власти. В области до сих пор не сформирован понятный и находящийся в свободном доступе перечень перспективных, необходимых к реализации инвестиционных проектов. То есть тех предварительно проработанных предложений, с которыми область должна выходить как на общероссийский, так и на международный уровень. Есть предпосылки, что область сумеет развернуть активную работу по агломерационному развитию. И это направление даст явное представление о тех новых точках экономического роста на территории области, которые войдут в перечень информационного сопровождения перспектив-



ных направлений.

Во-вторых, концентрация инвестиций в областном центре и крупных городах. Из районов области лидером по объёму инвестиций в основной капитал стал Благовещенский район, Ивановский и г. Свободный (почти 30 миллиардов рублей).

Таким образом, на город и эти два района и г. Свободный приходится около 80 % инвестиций, реализованных на территории всей области. Недостаток инвестиций не позволяет малым городам и отдалённым от областного центра территориям развиваться, обеспечивать достойный уровень жизни населения.

Поэтому представляют особый интерес инвестиционные проекты, направленные на создание новых производств в отдалённых и экономически слабых муниципальных образованиях.

В-третьих, нужно признать, что в области ещё высоки административные барьеры для потенциальных и существующих инвесторов.

Наиболее болезненными темами для бизнеса были и остаются (правда, они ослабевают, эти болезненные точки, но всё-таки остаются) вопросы предоставления земельных участков, подключения к инженерным сетям, взаимоотношений с естественными монополиями. Также стоит отметить, что сроки рассмотрения заявок инвесторов нередко затягиваются. Нельзя назвать оперативными решения конкретных проблем. В этом плане область продвинулась, особенно в последний год, когда были утверждены инвестиционные проекты развития монопольных компаний, оказывающих услуги. Поэтому подвижки есть, но не надо останавливаться, надо идти дальше.

В-четвёртых, отдельно необходимо выделить недостаточно быстрое развитие инфраструктуры региона, так или иначе связанной с реализацией инвестиционных проектов. Это относится, прежде всего, к социальной, транспортной сфере, системе жилищно-коммунального хозяйства.

В-пятых, устаревшее региональное инвестиционное законодательство. В настоящее время государственное регулирование инвестиционной деятельно-

сти сводится лишь к государственной поддержке, при этом количество поддерживаемых инвестиционных проектов невелико и ограничивается в основном крупным бизнесом.

Для выявления проблем в обеспечении инвестиционной безопасности Амурской области был проведен опрос сотрудников Агентства Амурской области по привлечению инвестиций.

Несмотря на то, что уровень инвестиционной безопасности Амурской области в 2019 году вырос, эксперты, работающие в Агентства Амурской области по привлечению инвестиций, прогнозируют на фоне пандемии снижения уровня инвестиционной безопасности области и требуются решения этих проблем.

На основании этого был проведен их опрос с целью установки фактов выявления проблем снижения уровня инвестиционной безопасности области в результате пандемии.

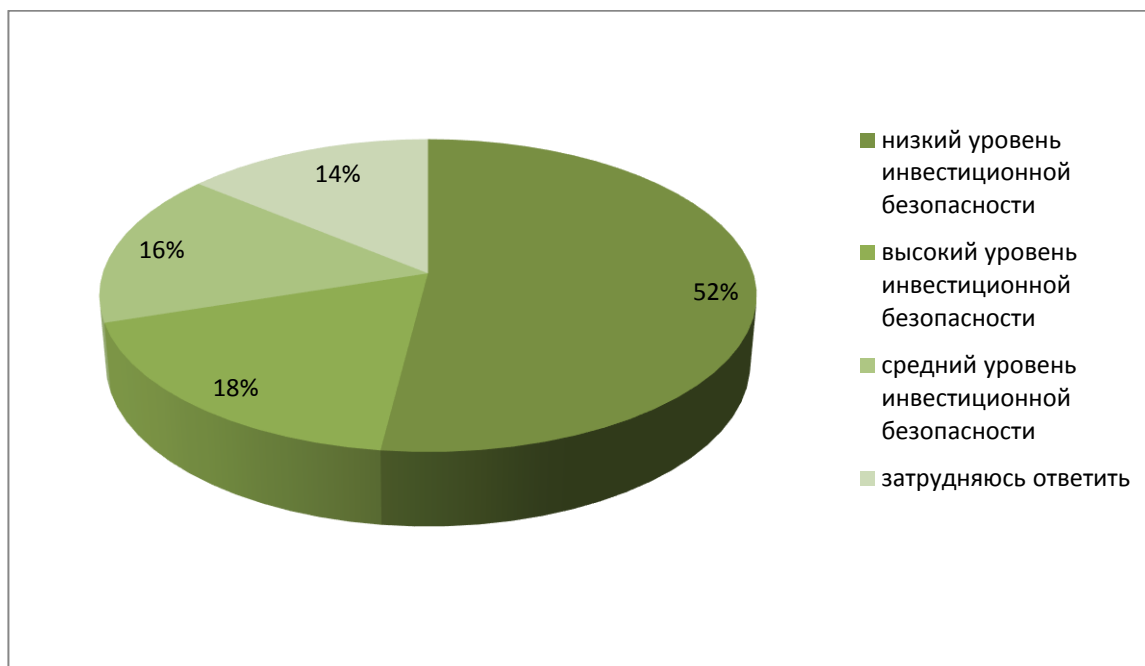


Рисунок 10 - Распределение мнения экспертов относительно уровня инвестиционной безопасности Амурской области в пандемию

Так, наблюдаем, что более 50 % экспертов считают, что пандемия отрицательно отразится на уровне инвестиционной безопасности Амурской области в пандемию и прогнозируют ее снижение.



Рисунок 11 - Распределение мнения экспертов относительно уровня влияния пандемии на реализацию инвестиционных программ Амурской области

Так, большая часть экспертов выразило мнение, что на фоне происходящей ситуации с COVID-19 происходит сокращение инвестирования в некрупные проекты, таких как развития малого бизнеса, туризма, что важно для инвестиционной безопасности Амурской области, так как малый бизнес привлекает в регион новых инвесторов, создает рабочие места, провоцирует приток налогов в регион. Но при этом эксперты выразили свое мнение, что сокращение уровня инвестиций на долгосрочное финансирование крупных проектов (строительство канатной дороги строительство Амурского газоперерабатывающего завода/ООО "Газпром переработка Благовещенск") не будет. Поэтому эксперты считают необходимым уделить внимание более не долгосрочным проектов, но более перспективным для быстрого повышения уровня инвестиционной безопасности Амурской области.

Также экспертам был задан вопрос, в чем они видят проблемы по развитию инвестиционной безопасности Амурской области.

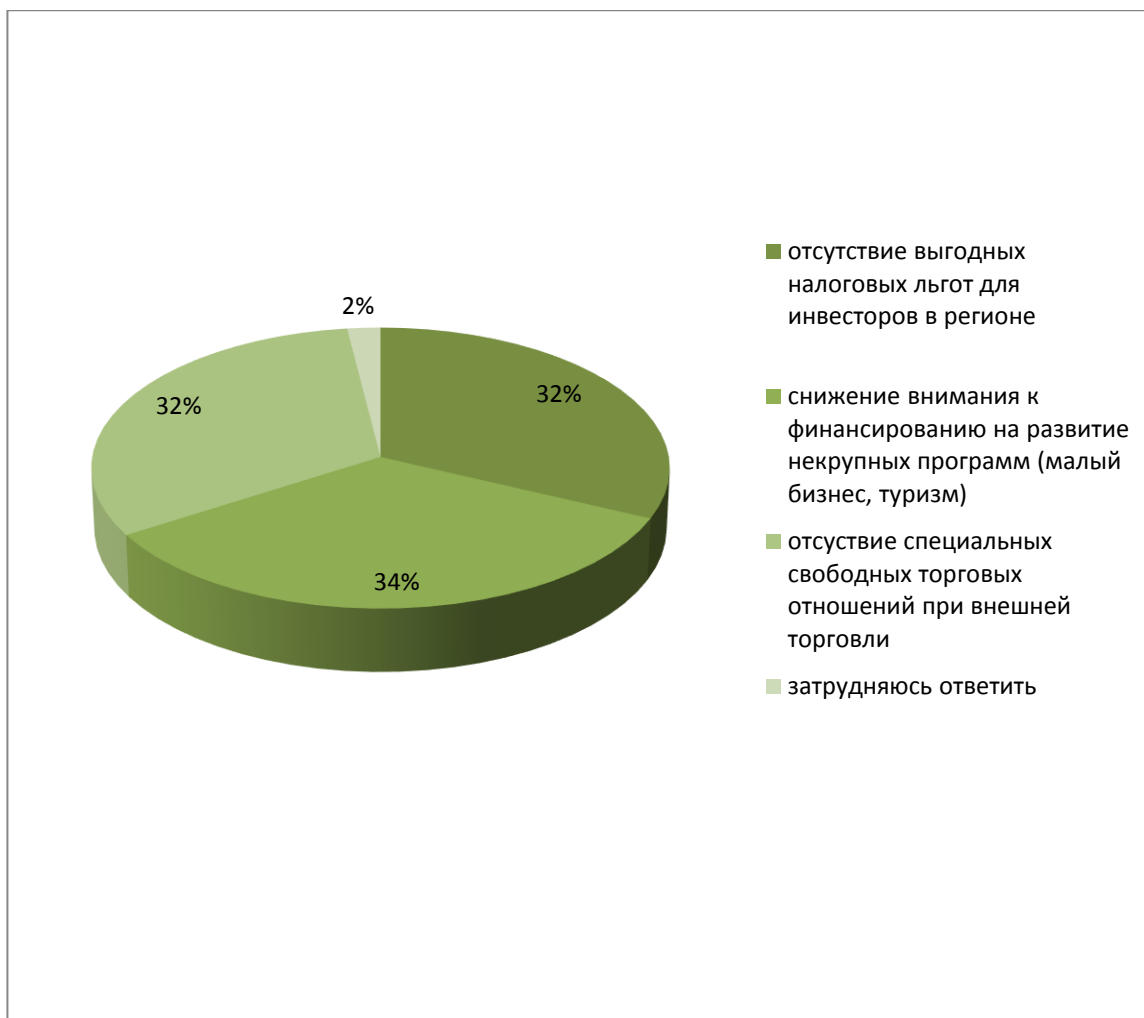


Рисунок 12 - Распределение мнения экспертов относительно проблем по обеспечению инвестиционной безопасности Амурской области в период пандемии

Выяснили, что для привлечения инвестиций по мнению экспертов выделены следующие проблемы:

- отсутствие выгодных налоговых льгот для инвесторов в регионе -32 %;
- снижение внимания к финансированию на развитие некрупных программ (малый бизнес, туризм 34 %;
- отсутствие специальных свободных торговых отношений при внешней торговле - 32 %;
- сложно сказать - 2 %.

Далее был проведен опрос, как видят эксперты решения выделенных ими проблем.



Рисунок 13 - Распределение мнений экспертов относительно по решению выделенных проблем по обеспечению инвестиционной безопасности Амурской области в период пандемии

Так, мнения экспертов разделились относительно по решению выделенных проблем по обеспечению инвестиционной безопасности Амурской области в период пандемии на следующем:

- разработка налоговых льгот в регионе для привлечения инвесторов;
- создание условий для развития малого и среднего бизнеса в регионе с целью инвестиционных вложений;
- разработка проекта создания свободной экономической зоны в Амурской области.

Необходимо нивелировать имеющиеся проблемы, сформировать новые подходы к инвестиционной политике области, тем самым создать основу для достижения заявленных темпов роста инвестиций. Инвестиционная политика должна базироваться на трёх «китах»: либерализации, децентрализации и целевом подходе.

Для более глубокого анализа обеспечения инвестиционной безопасности Амурской области составим таблицу со SWOT-анализом.

Таблица 11 - Сильные и слабые стороны инвестиционной безопасности Амурской области

| Сильные стороны   | Слабые стороны   |
|---|--|
| <p>развитие добывающей промышленности, гидроэлектроэнергетики и транспортно-логистической инфраструктуры на основе привлечения капитала и трудовых ресурсов из других субъектов Российской Федерации и стран Северо-Восточной Азии</p> <p>Строительство моста между г. Благовещенском и Китаем</p> <p>Разработана и реализуется долгосрочная целевая программа "Экономическое развитие и инновационная экономика Амурской области"</p> <p>Сотрудничество с Китаем по проектам развития региона</p>  | <ul style="list-style-type: none"> <li>- отсутствие выгодных налоговых льгот для инвесторов в регионе</li> <li>- снижение внимания к финансированию на развитие не крупных программ (малый бизнес, туризм)</li> <li>- отсутствие специальных свободных торговых отношений при внешней торговле</li> <li>- высокие тарифы на услуги естественных монополий;</li> <li>- несформированность рынка потенциальных эффективных инвесторов;</li> <li>- недоступность долгосрочных кредитных ресурсов;</li> <li>- длительные сроки окупаемости инвестиционных проектов;</li> </ul>   |
| Возможности   | Угрозы   |
| <ul style="list-style-type: none"> <li>- создание условий для развития малого и среднего бизнеса в регионе с целью инвестиционных вложений</li> <li>- предоставление налоговых льгот для инвесторов</li> <li>- необходимо создать специализированную инфраструктуру инвестиционного рынка Амурской области и обеспечить взаимодействие всех его участников. На первом этапе укрепить позиции уже существующих ее элементов.</li> <li>- разработка программы развития инвестиционной привлекательности региона для снижения угроз инвестиционной безопасности</li> </ul> | <ul style="list-style-type: none"> <li>- недостатки правового регулирования, в том числе проблемы усовершенствования законодательства об иностранных инвестициях в отношении гарантирования безопасности прибыли инвесторам;</li> <li>- частые изменения инвестиционного законодательства;</li> <li>- отсутствие практически действенного законодательства;</li> <li>- экономическую нестабильность: резкое и долговременное снижение производственной деятельности;</li> <li>- нездоровую социальную обстановку, в том числе коррупцию и преступность;</li> <li>- отсутствие достоверной и своевременной информации о инвестиционном климате;</li> <li>- неразвитость инфраструктуры и связанные с этим трудности приобретения сырья и материалов;</li> <li>- неэффективную систему страхования.</li> </ul> |

Так, выделили слабые стороны инвестиционной безопасности Амурской области:

- отсутствие выгодных налоговых льгот для инвесторов в регионе;
- снижение внимания к финансированию на развитие не крупных про-

грамм (малый бизнес, туризм);

- отсутствие специальных свободных торговых отношений при внешней торговле.

Таблица 12 - Инвестиционные приоритеты Амурской области (SWOT-анализ)

|                    |                     | Внешняя среда  |  |
|--------------------|---------------------|--|--|
|                    |                     | Возможности (O)  | Угрозы (T)   |
| Внутренняя сторона | Сильные стороны (S) | Использование сильных сторон экономики области для получения отдачи от возможностей (SO):<br>развитие добывающей промышленности, гидроэлектроэнергетики и транспортно-логистической инфраструктуры на основе привлечения капитала и трудовых ресурсов из других субъектов Российской Федерации и стран Северо-Восточной Азии | Использование сильных сторон для снижения угроз (ST): развитие собственной доходной базы региона на основе развития добывающих производств, а также повышение уровня переработки сырья для снижения зависимости от конъюнктуры на международных сырьевых рынках                  |
|                    | Слабые стороны (W)  | Использование возможностей для преодоления слабых сторон экономики области (WO):<br>развитие транспортно-логистической, электроэнергетической и инвестиционной инфраструктуры с привлечением капитала и трудовых ресурсов из других регионов и стран для развития внутреннего рынка региона и выхода на внешние рынки        | Устранение внутренних слабостей для снижения угроз (WT): развитие добывающих производств, инфраструктуры и повышение уровня переработки сырья для снижения зависимости от поступления внешнего финансирования и спроса на сырьевых рынках для повышения качества жизни в регионе |

Использование сильных сторон экономики области для получения результатов с учетом возможностей.

### 2.3 Динамика и структура иностранных инвестиций

За последние годы все более активно используются возможности международного сотрудничества. Перспективы экономического развития Амурской области определяются геостратегическим положением и специализацией региона.

Экономика области связана примерно с 50 государствами, прежде всего со странами Азиатско-Тихоокеанского региона. Крупнейшими контрагентами во внешнеторговом обороте Амурской области за 2018 год являлись Китай, США, Республика Корея, Монголия, Республика Беларусь. Основу экспорта Амурской области составляют электроэнергия и уголь, древесина и изделия из нее.

Амурская область является перспективным туристским центром Дальнего Востока, обладающим благоприятными природными, культурно-историческими, социально-экономическими, а также иными условиями, способными удовлетворить духовные и иные потребности туристов, содействовать поддержанию их жизнедеятельности, восстановлению и развитию их физических и душевных сил.

Развитие индустрии туризма в регионе является одним из долгосрочных приоритетов социально-экономического развития. В качестве приоритетных направлений развития туризма в Амурской области выбраны въездной и внутренний. Въездной туризм является приоритетной экспортно-ориентированной отраслью. Его развитие требует значительных инвестиций в совершенствование материальной базы и консалтинг. Внутренний туризм рассматривается как импортозамещающая отрасль и как важная статья доходов бюджетов всех уровней.

Все это открывает прекрасные возможности для развития самых разных производств, в том числе с участием партнеров из КНР.

В соответствии со статьей 13 Закона Амурской области «Об инвестиционной деятельности в Амурской области» от 05.09.2007 № 374 - ОЗ (в редакции закона Амурской области от 30.06.2008 N 72-ОЗ) в Амурской области предусмотрены следующие виды налоговых льгот для инвесторов:

а) налоговые льготы предоставляются инвесторам, в том числе иностранным, осуществляющим инвестиционную деятельность, зарегистрированным на территории области и реализующим инвестиционные проекты по приоритетным видам экономической деятельности, за исключением видов экономической



деятельности, относящихся к сфере услуг;

б) инвесторам, в том числе иностранным, реализующим инвестиционные проекты на территории области, привлекающим инвестиции и направляющим собственные средства на расширение, модернизацию, перепрофилирование и создание новых производств, предоставляются налоговые льготы в виде:

- снижения ставки налога на прибыль организации до 4 процентных пунктов (при установленной ставке 20 %);

- освобождения от уплаты налога на имущество организации (до 2,2 % от среднегодовой стоимости имущества);

- установления льгот по арендной плате за землю, находящуюся в областной государственной собственности.

На конец 2019 года доля КНР в общем объеме прямых иностранных инвестиций в ДФО составила 63 % (45 проектов на сумму 2,6 млрд. долл.). В 2017-м министерство называло и более крупные суммы - 4 млрд. долл..

Капитал из КНР сконцентрирован лишь в отдельных регионах юга Дальнего Востока (Приморский край, Амурская область, Еврейская автономная область) и определенных отраслях: сельское и лесное хозяйство, строительство, добыча полезных ископаемых, сфера услуг и производство морепродуктов. Как правило, речь идет о малых и средних компаниях. Инвестиции в перерабатывающие отрасли (производство обуви, одежды, деревообработка) относительно невелики. Проекты по созданию нефтеперерабатывающих или целлюлозных заводов пока проваливаются.

Объем иностранных инвестиций составил 339933,6 млн. руб., что в 1,5 раза больше, чем в 2018 году. Инвестиции поступают в основном из 5 стран. В накопленном иностранном капитале на 01.01.2019 года лидером является Беларусь – 13,5 %, Кипр – 9,8 %, Китай – 39,5 %, Республика Корея – 25 %. Данные приведенные выше изображены графически на рисунке 14.

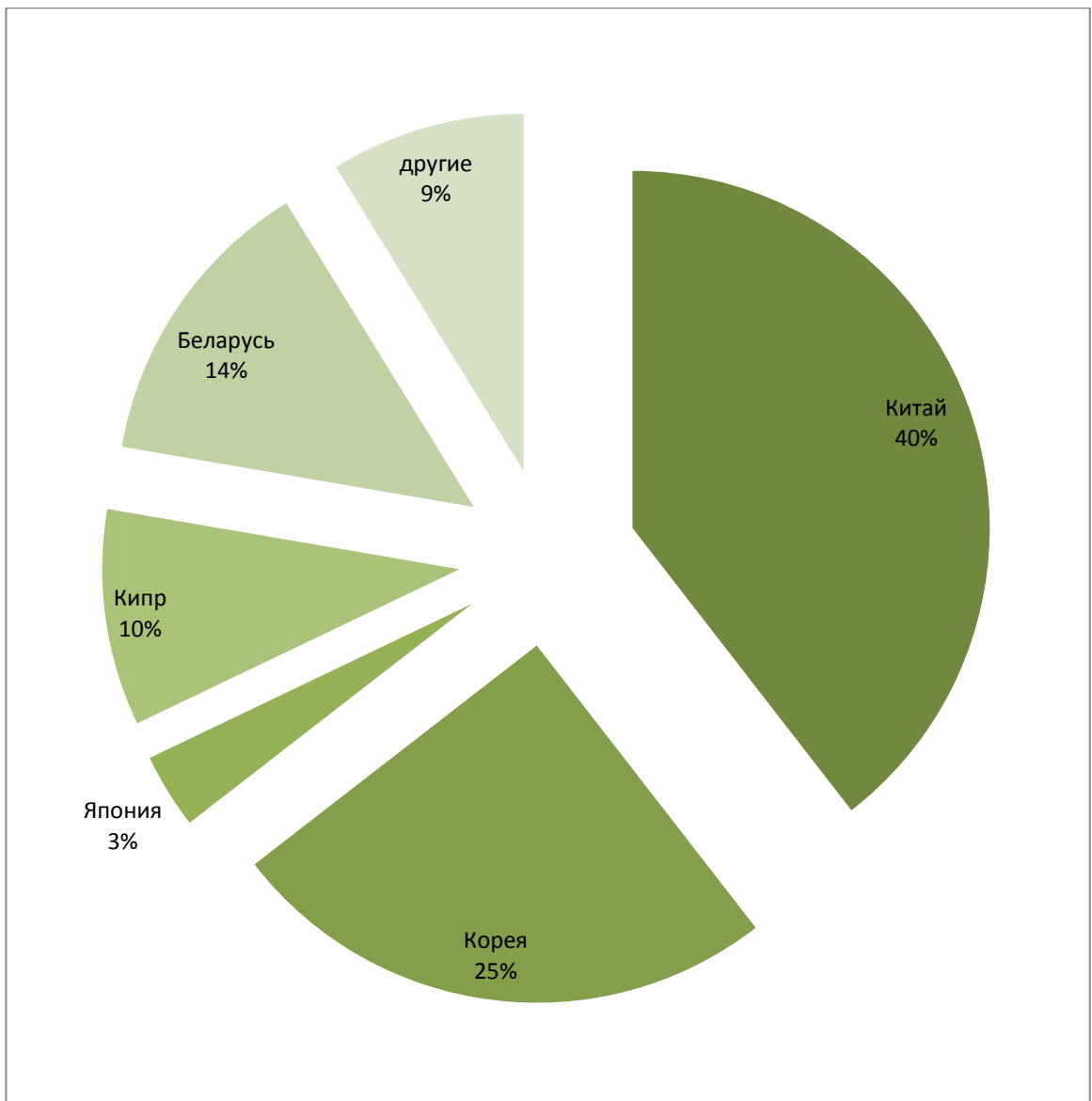


Рисунок 14 - Структура поступления иностранных инвестиций

Анализ динамики инвестиционных процессов в Амурской области позволил сделать вывод, что в регионе произошли позитивные изменения, в целом свидетельствующие о выходе на траекторию устойчивого роста. Тем не менее, в области остается ряд проблем.

Представим динамику финансовых вложений по видам экономической деятельности из Китая в Амурскую область за 2015-2019 годы, она представлена в таблице 13.<sup>17</sup>

<sup>17</sup> Территориальный орган Федеральной службы государственной статистики по Амурской области [Электронный ресурс]: офиц. сайт – 2020 – Режим доступа: <http://amurstat.gks.ru/>

Таблица 13 — Финансовые вложения по видам экономической деятельности из Китая в Амурскую область за 2015-2019 годы

| Наименование показателя                                      | Фактическая величина |         |         |         |       | Темп роста, % |             |             |             |
|--|----------------------|---------|---------|---------|-------|---------------|-------------|-------------|-------------|
|  | 2015                 | 2016    | 2017    | 2018    | 2019  | 2016 к 2015   | 2017 к 2016 | 2018 к 2017 | 2019 к 2018 |
| Общий объем финансовых вложений млн. руб.                    | 42176                | 59047   | 34325   | 61908   | 70948 | 140           | 58,13       | 180,36      | 114,6       |
| в том числе по видам экономической деятельности:             |                      |         |         |         |       |               |             |             |             |
| Сельское, лесное хозяйство, охота, рыболовство и рыбоводство | 3972,9               | 2408,5  | 1369,4  | 2957,25 | 3992  | 60,62         | 56,86       | 215,95      | 1034,75     |
| Добыча полезных ископаемых                                   | 11175,3              | 16458,9 | 10117,9 | 16067   | 17634 | 147,28        | 61,47       | 158,8       | 1567        |
| Обрабатывающие производства                                  | 6040,8               | 6302,2  | 6348,6  | 3735,5  | 4615  | 104,33        | 100,74      | 58,84       | 879,5       |
| Обеспечение электроэнергией, газом                           | 9511,4               | 25134,7 | 2716,9  | 3581,5  | 44    | 264,26        | 10,81       | 131,82      | -3537,5     |
| Строительство  | 3160,3               | 2278,8  | 1888,8  | 2502,2  | 6044  | 72,11         | 82,89       | 132,48      | 3541,8      |
| Торговля   | 672,9                | 477,8   | 3715    | 2014,8  | 11112 | 71,01         | 777,52      | 54,23       | 9097,2      |
| Транспортировка и хранение                                   | -                    | -       | 48,4    | 158,7   | 238   | -             | -           | 327,89      | 79,3        |
| Информация и связь   | -                    | -       | 11,9    | 275,7   | -     | -             | -           | 2316,8      | -           |
| Финансы и страхование  | 131,2                | 767,8   | 101,8   | 134     | 77    | 585,21        | 13,26       | 131,63      | -57,00      |
| Профессиональная, научная и техническая деятельность         | -                    | -       | 37,5    | 23816   | 15721 | -             | -           | 63509,33    | -8095,00    |
| Здравоохранение и соц. услуги                                | 15                   | 5,5     | 35,7    | 11,4    | -     | 36,7          | 649,09      | 31,93       | 612,39      |
| Операции с недвижимостью                                     | 7457,7               | 4931,2  | 7814,7  | 6650,9  | 11115 | 66,12         | 158,47      | 85,11       | 92,35       |
| Административная деятельность                                | -                    | -       | 62      | 3,6     | 9     | -             | -           | 5,81        | -           |

Таким образом, как показано в таблице 13, профессиональная, научно-техническая деятельность, строительство и торговля может свидетельствовать о том, что является лидерами вложений из КНР.

В более детальном анализе мы представляем на рисунке 15, схему

финансовых инвестиций из Китая в Амурскую область для каждого вида экономической деятельности.<sup>18</sup>

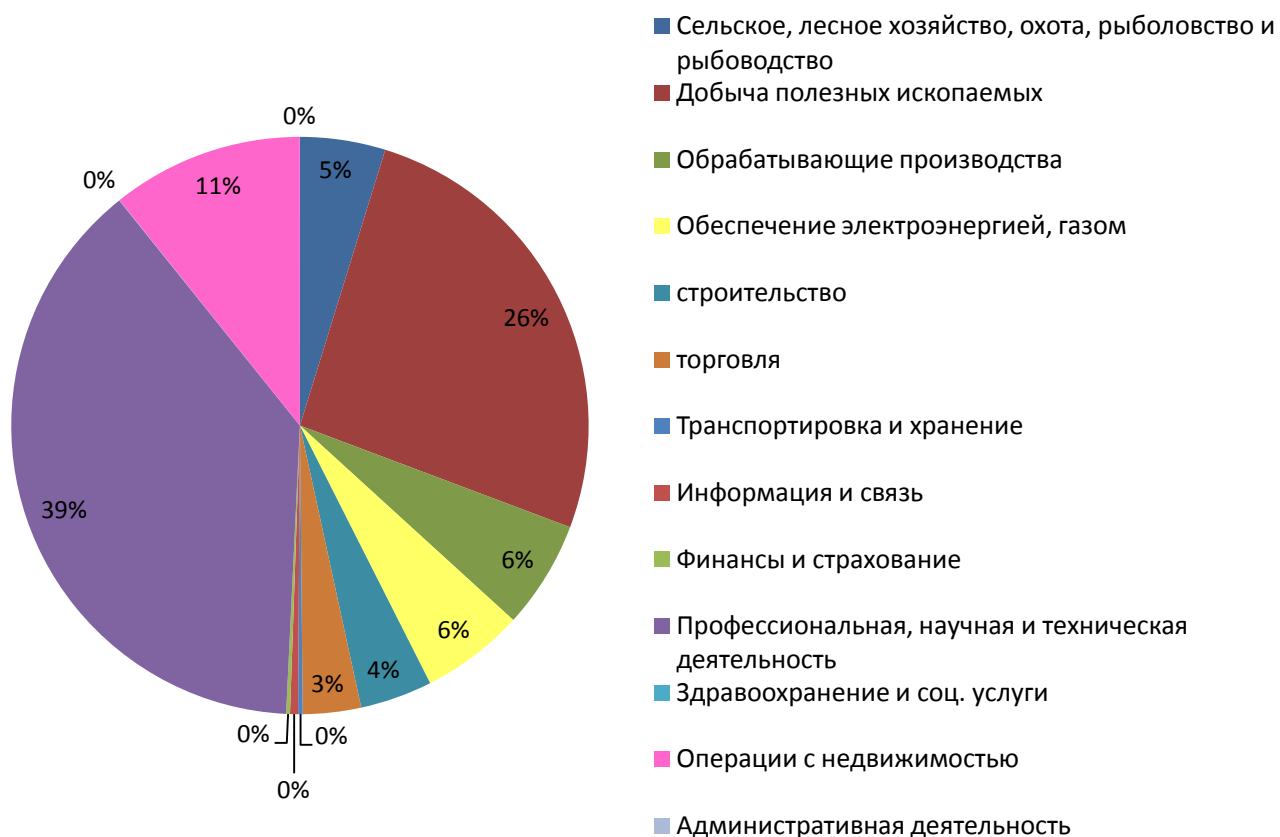


Рисунок 15 - Финансовые вложения по видам экономической деятельности за 2019 год

В соответствии с данными рисунка 15 основными видами экономической деятельности по объему финансовых вложений являются профессиональная, научная и техническая деятельность (39 %) и торговля (26 %).

Таблица 14 - Крупнейшие российско-китайские проекты в Амурской области

| Название проектов (участники)  | Год подписания соглашения | Стоимость (планируемый объем инвестиций) | Период выполнения проектов   |
|--|---------------------------|--|--|
| 1  | 2                         | 3  | 4  |
| Соглашение по поставкам газа по восточному маршруту в Китай ("Газпром" и "CNPC") | 2014                      | 400 млрд. долл.                          | Газопровод планируется ввести в строй в конце 2018 г., с 2019 г. начать поставлять газ в Китай |
| Автомобильный  | 2016                      | 355 млн.руб.                             | Начало строительства – декабрь   |

<sup>18</sup> Составлено автором на основании таблицы 3.

| 1   | 2    | 3             | 4  |
|---|------|---------------|--|
| мост через реку Амур между Благовещенском и Хэйхэ (ОАО "Мост" и "Компания по строительству моста через Амур") |      |               | 2016 г. Завершение – ноябрь 2019 г.                        |
| Канатная дорога через Амур  | 2019 | 3,5 млрд.руб. | Начало строительства – апрель 2021 г. Завершение – 2023 г. |

2019 год для Амурской области ознаменовался крупными стройками и инвестпроектами, которые, в том числе, были созданы в рамках взаимовыгодного сотрудничества с Китаем. В ноябре завершилось строительство моста, соединившего через Амур Благовещенск и Хэйхэ. В планах – строительство первой в мире трансграничной канатной дороги. Завершено строительство магистрального газопровода «Сила Сибири», и дан старт поставкам газа в КНР.

Тем самым, видим, что Амурская область является регионом инвестиций в сочетании с природно-климатическими, географическими и другими факторами. Нынешняя региональная экономика растет и оказывает положительное влияние на способность привлекать инвестиции в регион.

Действующая и формируемая на территории области транспортная инфраструктура в составе БАМа, Транссиба и автодороги «Амур», создание территорий опережающего социально-экономического развития способствует устойчивому развитию экономики Амурской области. Выход на транспортную сеть Китая посредством строительства пограничного мостового перехода через реку Амур (Хэйлунцзян) в районе городов Благовещенск (РФ) – Хэйхэ (КНР), а также формирование туристско-рекреационного кластера «АМУР» позволит региону занимать стабильное положение во внешнеторговом сотрудничестве и повышать привлекательность как для потенциальных инвесторов, так и для туристов.

В Амурской области определены 6 центров экономического развития (далее – Центр развития):

- 1) газопереработки;
- 2) добычи полезных ископаемых;
- 3) агропромышленный;
- 4) туристско-рекреационный;
- 5) энергетический;
- 6) космический

Таким образом, в результате опроса экспертов было выявлено что происходит снижение обеспечения инвестиционной безопасности Амурской области при пандемии 2020 года. Эксперты предложили такие пути повышения обеспечения инвестиционной безопасности Амурской области, как: создание условий для развития малого и среднего бизнеса в регионе с целью инвестиционных вложений и разработка проекта создания свободной экономической зоны в Амурской области.

### 3 СОВЕРШЕНСТВОВАНИЕ ОБЕСПЕЧЕНИЯ ИНВЕСТИЦИОННОЙ БЕЗОПАСНОСТИ АМУРСКОЙ ОБЛАСТИ

#### 3.1 Проблемы обеспечения инвестиционной безопасности Амурской области

Выделим проблемы и пути решения по повышению инвестиционной безопасности региона по проведенному опросу экспертов.

Таблица 15 - Проблемы и пути решения по повышению инвестиционной безопасности региона по проведенному опросу экспертов

| Проблемы   | Пути решения  |
|--|---|
| сокращение финансирования на развитие не крупных программ (малый бизнес, туризм) | создание условий для развития малого и среднего бизнеса в регионе с целью инвестиционных вложений |
| отсутствие специальных свободных торговых отношений при внешней торговле         | разработка проекта создания свободной экономической зоны в Амурской области                       |

Таким образом, для решения выявленных проблем, снижающих инвестиционную безопасность Амурской области, выделим:

- создание условий для развития малого и среднего бизнеса в регионе с целью инвестиционных вложений;
- разработка программы развития инвестиционной привлекательности региона для снижения угроз инвестиционной безопасности.

Поскольку основными конкурентными преимуществами Амурской области являются изобилие полезных ископаемых и высокий уровень производства электроэнергии, то развитие отраслей, наиболее интенсивно использующих эти ресурсы, позволит региону получить наибольший выигрыш от участия в международном и межрегиональном разделении труда на основе привлечения капитала и трудовых ресурсов из других субъектов Российской Федерации и стран Северо-Восточной Азии.

Выгодное геополитическое положение Амурской области формирует другую группу конкурентных преимуществ региона. С одной стороны, близость к рынкам КНР и других стран Северо-Восточной Азии позволяет региону получать доходы от транзита грузов и предоставления транспортно-

логистических услуг. С другой стороны, создает возможность для выхода предприятий Амурской области на факторные рынки стран Северо-Восточной Азии и покрытия дефицита трудовых и капитальных ресурсов.

Использование возможностей для преодоления слабых сторон экономики области.

Основными внутренними факторами, ограничивающими развитие региона, являются низкий уровень развития инфраструктуры, дефицит трудовых ресурсов и низкая емкость внутреннего рынка. Реализация проектов по инфраструктурному развитию с привлечением внешних инвесторов позволит улучшить условия ведения бизнеса за счет создания недостающих объектов инфраструктуры, а также расширения внутреннего рынка. Рост емкости внутреннего рынка будет обусловлен как ростом спроса на инвестиционные товары, так и формированием дополнительного спроса на потребительские товары и услуги со стороны персонала, занятого на реализации инвестиционных проектов (жителей региона и трудовых мигрантов).

Использование сильных сторон для снижения угроз.

Наибольшее значение для развития экономики региона имеют два типа угроз. Во-первых, это угрозы, носящие преимущественно институциональный характер и связанные с сокращением финансирования, вызванного межбюджетными отношениями. Во-вторых, это угрозы, связанные с высокой изменчивостью международных сырьевых рынков.

Снижение угроз первого типа возможно за счет роста независимости доходов региона и региональной бюджетной системы от федерального финансирования путем развития сфер экономики региона, обладающих сравнительными преимуществами. Снижение зависимости от конъюнктуры сырьевых рынков предполагает диверсификацию экономики региона за счет развития переработки, в том числе производимых на территории Амурской области сырьевых товаров (создания вертикально интегрированных бизнес-структур) и оказания транспортно-логистических и туристических услуг.

Устранение внутренних слабостей для снижения угроз.



В качестве основного сценария, позволяющего путем устранения внутренних ограничивающих факторов нивелировать внешние для Амурской области угрозы, являются развитие добывающих производств, инфраструктуры и повышение уровня переработки сырья для снижения зависимости от поступления внешнего финансирования и спроса на сырьевых рынках, для повышения качества жизни в регионе.

Выделены факторы, снижающие инвестиционную безопасность в Амурской области и подавляющие сам процесс генерации инвестиционных проектов. Эти факторы препятствуют реализации конкретных инвестиционных проектов и поиску способов их осуществления, сужают круг потенциальных инициаторов инвестиционных проектов и программ.

К ним отнесены:

- неравные условия деятельности для российских и иностранных инвесторов по сравнению с приграничным Китаем, где существует более льготный режим для инвесторов;

- узкий выбор использования механизмов привлечения инвестиций из существующих финансовых инструментов. Ограничен доступ к ресурсам государственных компаний "Внешэкономбанк", "Европейский Банк Регионального Развития", Инвестиционного фонда Российской Федерации и т.д. Низка активность коммерческих банков Дальневосточного региона и Амурской области;

- отсутствие специализированных структур (агентств по работе с инвестициями и инвестиционными проектами) для содействия инвесторам в сопровождении, реализации и продвижении инвестиционного проекта;

- низкий уровень обеспеченности инфраструктурой, прежде всего транспортной. Отсутствие эффективной логистической системы транспортных связей и их взаимоувязки с местами формирования основных грузопотоков;

- низкая узнаваемость Амурской области. Динамичное развитие экономики невозможно без наличия благоприятных условий для привлечения инвестиций, в том числе и улучшения инвестиционного имиджа области;

- отсутствие региональных институтов развития (на уровне Дальнево-

сточного федерального округа или Амурской области), лизинговых и факторинговых компаний.

Приграничное расположение области с КНР определяет важность развития внешнеэкономического сотрудничества и существующие проблемы в данной сфере:

- неразвитая приграничная транспортная инфраструктура;
- наличие пунктов пропуска, несоответствующих нормам обустройства международных транспортных переходов;
- низкая конкурентоспособность продукции, выпускаемой предприятиями области;
- сырьевая направленность экспорта.

Основными проблемами в формировании конкурентоспособного туристско-рекреационного комплекса в Амурской области влияющими на инвестиционную безопасность являются:

- низкий уровень развития туристской инфраструктуры, в том числе недостаточное количество гостиниц и иных средств размещения, объектов досуга;
- неудовлетворительное состояние многих туристских объектов показа;
- недостаток событийных проектов, способных привлечь различные категории туристов;
- отсутствие центра координации самодеятельного и экологического туризма в регионе.

На развитие малого и среднего предпринимательства оказывает влияние ряд факторов, имеющих как общероссийское, так и местное значение. Наиболее значимые из них:

- недостаток собственных финансовых ресурсов для развития бизнеса;
- увеличение страховых взносов;
- высокая стоимость банковских кредитных ресурсов;

- неразвитость объектов инфраструктуры поддержки малого и среднего предпринимательства, особенно в муниципальных образованиях;
- недостаток квалифицированных кадров, знаний и информации для ведения предпринимательской деятельности;
- сложные стартовые условия для начала бизнеса;
- низкая производственная и инновационная активность малого бизнеса;
- недостаточно позитивное восприятие предпринимательства населением, а также недостаточно активное взаимодействие власти и бизнеса;
- недостаток средств в муниципальных бюджетах на развитие малого и среднего предпринимательства.

Кроме того, предпринимательство городов и районов области более всего нуждается в финансовой (льготном кредитовании, субсидировании затрат), информационной (о проектах поддержки), консультативной (оформление документов, открытие своего бизнеса, налоговое и земельное законодательство) и имущественной поддержке.

Очевидна актуальность принятия на региональном уровне мер для дальнейшего развития малого и среднего предпринимательства для привлечения инвесторов в регион, с целью повышения инвестиционной безопасности.

Инвестиционная безопасность в Амурской области должна осуществляться по следующим основным направлениям:

- определение приоритетов научно-технического развития и распределение имеющихся ресурсов между ними;
- формирование благоприятного инвестиционного и инновационного климата в области, спроса на новшества и нововведения;
- создание особых условий в регионе для развития малого инновационного бизнеса;
- протекционизм по отношению к научно-инновационному потенциалу

области.

– формирование позитивного имиджа и инвестиционной привлекательности экономического и туристического потенциала Амурской области.

Таким образом, разработка направлений повышения инвестиционной безопасности обусловлена необходимостью создания прочной, действенной нормативно-законодательной базы в инвестиционной сфере области и ее воплощение в конкретных организационных механизмах и процедурах, а также в обеспечении достаточно ясного законодательного, информационного и организационного поля для потенциального инвестора. Основной целью разработки направлений является создание инвестиционной привлекательности региона, чтобы в его экономику пошли инвестиции и прежде всего частные и иностранные, что повысит уровень инвестиционной безопасности области.

### **3.2 Пути повышения инвестиционной привлекательности**

Создание условий для развития малого и среднего бизнеса в регионе с целью инвестиционных вложений.

Для развития и поддержке малого и среднего предпринимательства и формирование конкурентной среды для улучшение инвестиционного климата с целью повышения инвестиционной безопасности на территории Амурской области разработана программа развития.

Как сообщает газета Амурская правда от 03.04.2021 года выпуска, больше 6 тысяч индивидуальных предпринимателей и юридических лиц прекратили свою работу в Приамурье за коронавирусный 2020 год. Частично сокращение количества индивидуальных предпринимателей специалисты связывают еще и с введением с 1 июля новой системы уплаты налога на профессиональный доход. Если в начале 2020 года в регионе было зарегистрировано 415 самозанятых, то к концу года их число увеличилось в девять раз — до 3 900 человек. Как показал анонимный опрос, около трети предпринимателей, переживших пандемию, думают о том, чтобы закрыть бизнес, если ситуация и дальше не изменится к лучшему.

Мерами поддержки Правительства области при пандемии были.

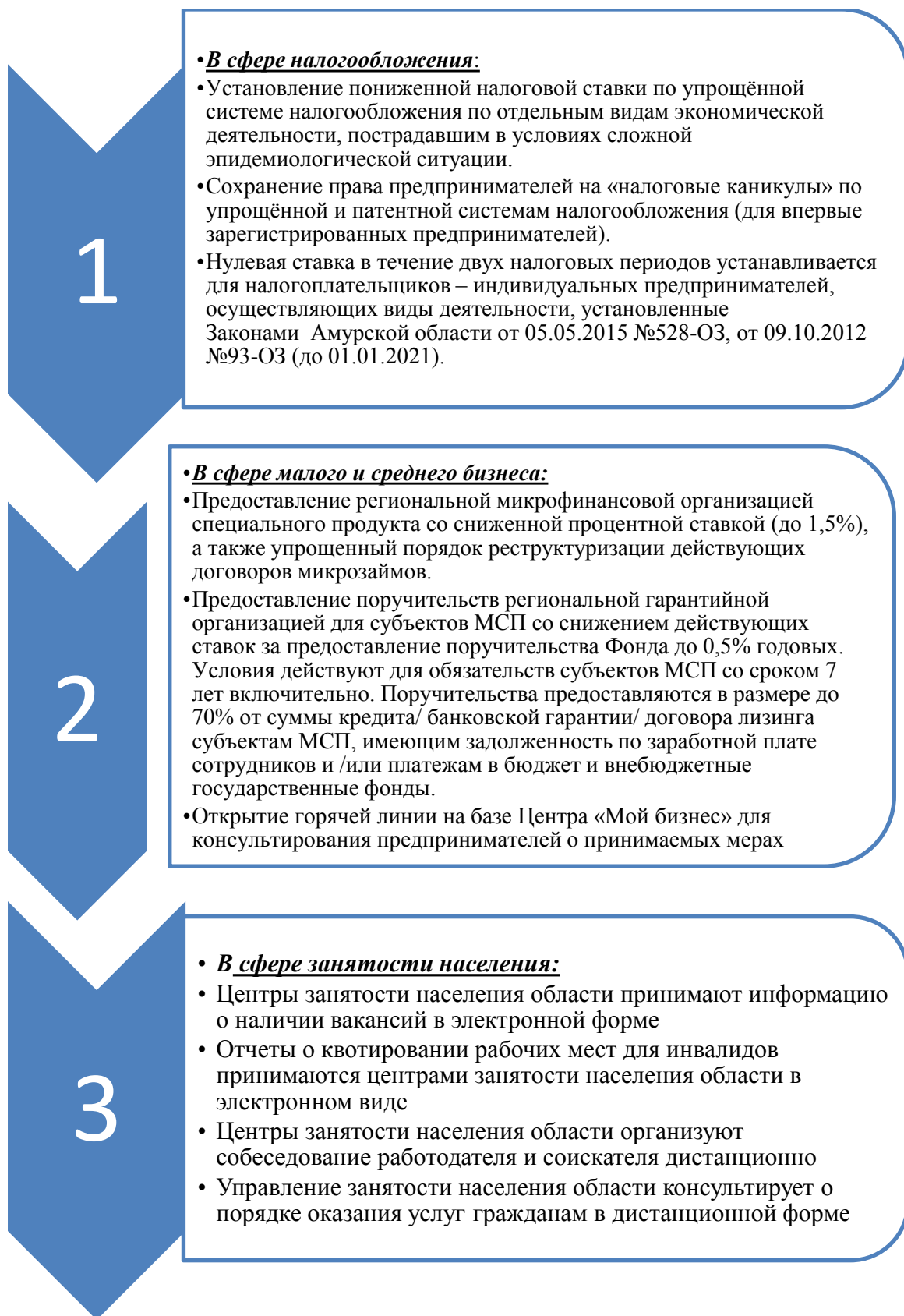


Рисунок 16 – Меры поддержки малого бизнеса при пандемии на региональном уровне

Оценка эффективности мер по развитию малого бизнеса во время сложной эпидемиологической обстановки.

Таблица 16– Оценка динамики развития малого бизнеса в Амурской области

| Наименование                                 | Годы     |          |          | Изменение   |             | Тем роста, % |             |
|--|----------|----------|----------|-------------|-------------|--------------|-------------|
|  | 2018     | 2019     | 2020     | 2019 к 2018 | 2020 к 2019 | 2019 к 2018  | 2020 к 2019 |
| Число малый предприятий                      | 9703     | 9626     | 9572     | -77         | -54         | 99,21        | 99,44       |
| Среднесписочная численность работников, чел. | 50712    | 49978    | 41974    | -734        | -8004       | 98,55        | 83,98       |
| Оборот малых предприятий, млн.руб.           | 161302,1 | 187231,9 | 169202,3 | 25929,8     | -18029,6    | 116,08       | 90,37       |

Таким образом, видим, что предпринятые меры поддержки в целях повышения развития малого бизнеса не эффективны, что говорит о необходимости разработки более новых мер поддержки.

Анализ ситуации, сложившейся на территории Амурской области в сфере малого и среднего предпринимательства позволил выявить ряд нерешенных проблем, сдерживающих развитие деятельности субъектов малого предпринимательства города Благовещенска, к которым следует отнести:

- недостаточный спрос на товары (услуги), реализуемые (предоставляемые) на внутреннем рынке, что объясняется снижением платежеспособного спроса населения;
- недостаточная обеспеченность финансовыми средствами субъектов предпринимательской деятельности;
- низкий уровень развития льготного кредитования для субъектов малого и среднего предпринимательства;
- неформальная занятость в сфере малого и среднего предпринимательства.

В структуре инвестиций в основной капитал по видам экономической деятельности основные вложения осуществляют предприятия обрабатывающих производств, а также предприятия транспорта и связи, при этом объем вложений собственных средств больше, чем привлеченных.

По сравнению с крупными городами России объемы инвестирования в Амурской области заметно отстают (низкий уровень на протяжении последних лет).

Реализация подпрограммы будет способствовать осуществлению финансовой, информационной, имущественной, консультационной поддержки субъектов малого и среднего предпринимательства Амурской области в приоритетных направлениях экономической деятельности, что будет способствовать повышению инвестиционной привлекательности области.

Выполнение мероприятий подпрограммы позволит обеспечить условия для сохранения действующих и создания новых субъектов малого и среднего предпринимательства области, увеличения числа рабочих мест, повышения уровня занятости населения, привлечения инвестиций в экономику области.

Программа рассчитана на период с 2022 года до 2025 год.

Задачами подпрограммы являются: создание благоприятных условий для развития субъектов малого и среднего предпринимательства области, формирование конкурентной среды, и создание благоприятных условий для улучшения инвестиционного климата с целью повышения инвестиционной безопасности в Амурской области.

В 2020 году на реализацию мероприятий подпрограммы «Развитие субъектов малого и среднего предпринимательства на территории Амурской области» государственной программы «Экономическое развитие и инновационная экономика Амурской области на 2014 - 2020 годы», утвержденной постановлением Правительства области от 25.09.2013 № 445 было предусмотрено 7064,286 тыс. рублей, из которых 5439,5 тыс. рублей - средства федерального бюджета.

Предложенные мероприятия будут за счет регионального бюджета.

Для выполнения поставленной задачи предполагается выполнение сле-

дующих мероприятий.

Таблица 17 – Мероприятия по развитию малого и среднего бизнеса в регионе с целью повышения инвестиционной безопасности в регионе

| Наименование мероприятия  | Описание мероприятия   | Выделение средств на реализацию мероприятия   |
|---|--|---|
| 1   | 2  | 3   |
| Предоставление субсидий субъектам малого и среднего предпринимательства.  | Субсидии полагают возмещение до 50% от стоимости проекта. Субсидии предоставляются бизнес-инкубаторам, управляющим компаний технопарков, субъектам малого и среднего предпринимательства, юридического лица (индивидуального предпринимателя) и на реализацию бизнес-плана предпринимательского проекта юридического лица (индивидуального предпринимателя); - Субсидирование части арендных платежей; - Субсидии для предпринимателей, осуществляющие основной вид деятельности в сфере материального производства; науки и научного обслуживания; использования вычислительной техники и информационных технологий; здравоохранения и предоставления социальных услуг; оптовой и розничной торговли; гостиничного и ресторанного бизнеса; предоставления персональных услуг; удаления и обработки сточных вод, удаления и обработки твердых отходов, уборки территорий. 99 -Субсидирование индивидуальных предпринимателей, являющихся членами многодетных семей | Субсидии будут предоставляться на конкурсной основе в целях возмещения затрат субъектов малого и среднего предпринимательства области за счет средств, предусмотренных из областного бюджета на очередной финансовый год и плановый период на реализацию мероприятий подпрограммы.<br>Администрацией Амурской области определен порядок предоставления субсидий из бюджета Амурской области |
| Мероприятие «Расширение доступа субъектов малого и среднего предпринимательства к финансовой поддержке, в том числе к льготному финансированию», планируется поддержка в виде грантов субъектам малого и среднего предпринимательства | Гранты будут предоставляться субъектам малого и среднего предпринимательства на конкурсной основе в целях стимулирования физических лиц, не являющихся индивидуальными предпринимателями, к осуществлению самостоятельной предпринимательской деятельности и повышению предпринимательской активности действующих субъектов малого бизнеса. Размер гранта 100000 рублей. Конкурсной комиссии предоставляется бизнес-проект. Приоритетными являются проекты, направленные на научноисследовательскую деятельность, деятельность по улучшению инфраструктуру области, деятельность по развитию дошкольного образования и дополнительного образования.  | Гранты будут предоставляться на конкурсной основе. За счет средств, предусмотренных из областного бюджета на очередной финансовый год и плановый период на реализацию мероприятий подпрограммы.   |
| Создание венчурных инвестиций в малые   | Венчурный фонд осуществляет поддержку инновационных предприятий на   | За счет привлечения средств инвесторов  |



| 1   | 2   | 3  |
|---|---|--|
| предприятия в научно-технической сфере Амурской области (венчурный фонд приобретает долю капитала предприятия – объекта инвестирования, учреждение распоряжающееся делами фонда – использует денежные средства одного или ряда инвесторов). | этапах: подготовки инновационных проектов к участию в конкурсах на получение инвестиций для реализации проектов; проведения маркетинговых и мониторинговых исследований.  |  |
| Мероприятия, направленные на поддержку и развитие малых и средних, а также частных сельхозпроизводителей, организации агропромышленного комплекса, крестьянско-фермерские хозяйства   | <ul style="list-style-type: none"> <li>- Возмещение части процентной ставки по краткосрочным кредитам (займам) и инвестиционным займам на развитие животноводства и растениеводства;</li> <li>- Компенсация части затрат на приобретение технических средств и оборудования для сельскохозяйственного производства и животноводства;</li> <li>-Предоставление единовременных выплат на обучение студентов по сельскохозяйственным специальностям по целевому набору на основании контрактов, для молодых семей и специалистов, принятых на работу в сельскохозяйственное производство.</li> </ul> | За счет средств, предусмотренных из областного бюджета на очередной финансовый год и плановый период на реализацию мероприятий подпрограммы. |

Таким образом внедрения данных мероприятий по развитию малого и среднего бизнеса в регионе с целью повышения инвестиционной безопасности в регионе повлияет на инвестиционную безопасность положительно. Так, благодаря привлечению инвестиций вырастут инвестиции в основной капитал минимум на 10 %.

Разработка проекта создания свободной экономической зоны в Амурской области.

Так, считаем необходимым разработать Проект создания свободной экономической зоны в Амурской области.

Режим Свободного порта позволит поддержать местных предпринимателей, создать новые рабочие места, увеличить поток налогов в городской бюджет. Благодаря этому можно будет построить новые социальные объекты, поддержать молодежь, благоустроить город.

Помимо всего прочего множество предпринимателей и инвесторов проявляют широкий интерес к созданию на территории Амурской области свободной экономической зоны.

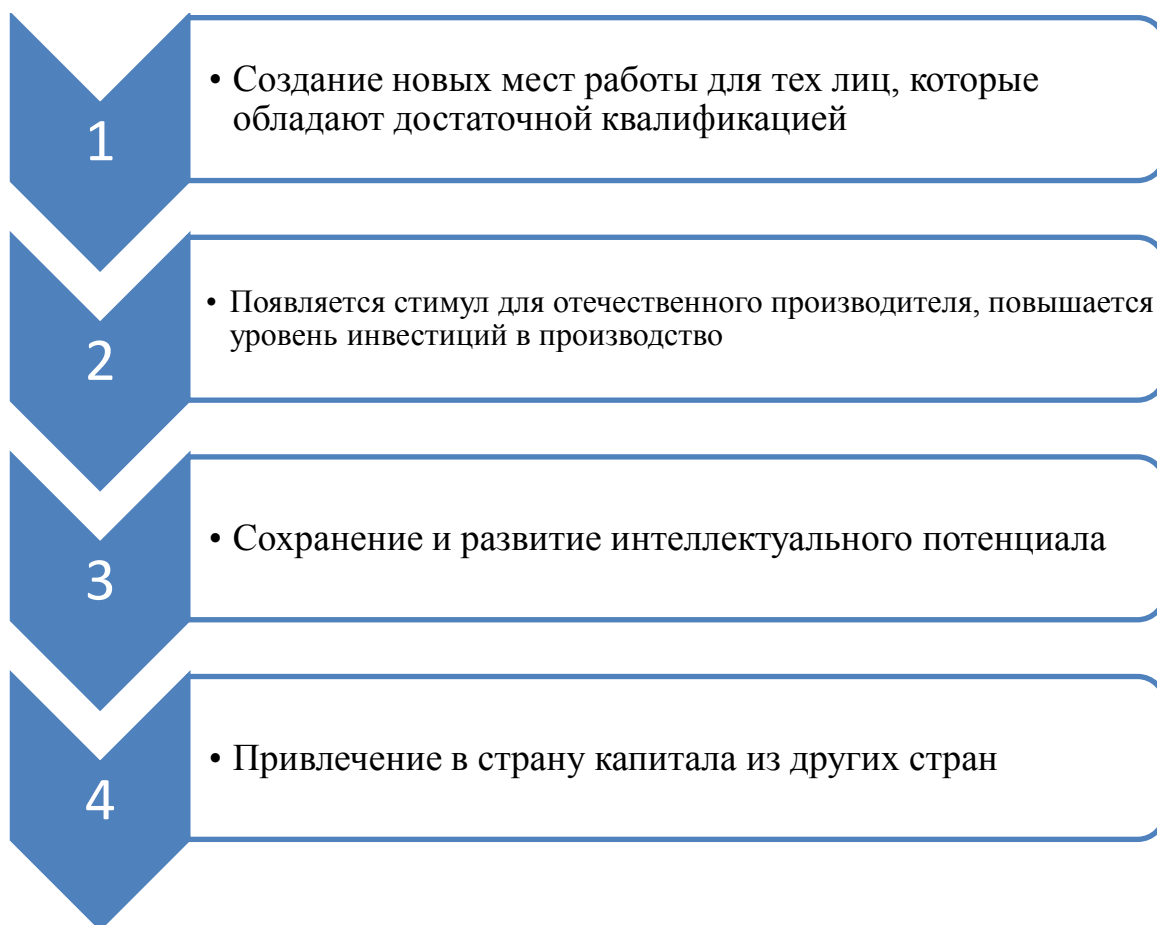


Рисунок 17 – Преимущества СЭЗ на определённой территории

Почему предлагается СЭЗ? Если СПВ – свободная экономическая зона, которая позволяет резидентам заниматься практически любым бизнесом, то ТОРы имеют строгую индустриальную специализацию. Например, ТОР «Хабаровск» концентрируется на промышленности и логистике, ТОР «Надеждинское» сосредоточена на лесопереработке, а ТОР «Белогорск» – на сельском хозяйстве. Также резиденты особых экономических режимов Дальнего Востока имеют право создать вокруг своего предприятия свободную таможенную зону, которая позволяет беспошлинно ввозить оборудование и вывозить продукцию.

Сравним иностранных инвесторов по СПВ И ТОР.

Иностранные инвесторы в СПВ - разбивка по странам

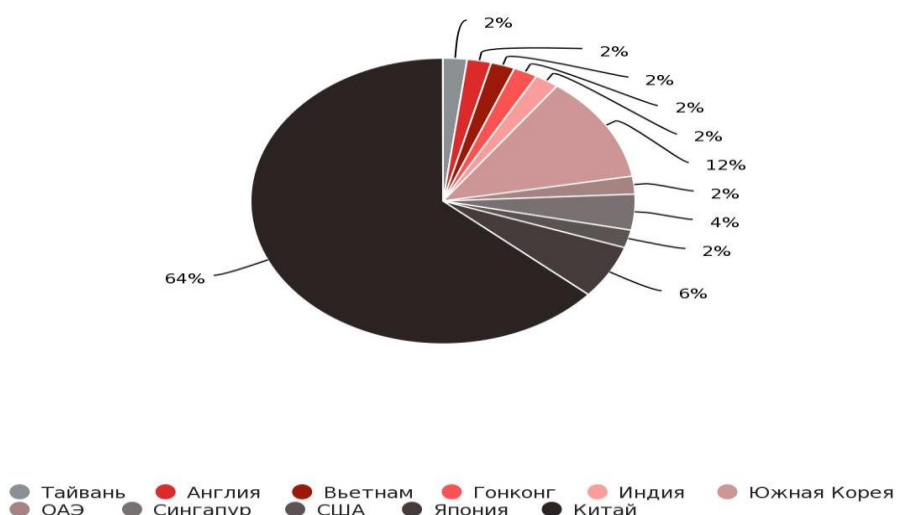


Рисунок 18 – Иностранные инвесторы в СПВ

Иностранные инвесторы в ТОРах - разбивка по странам

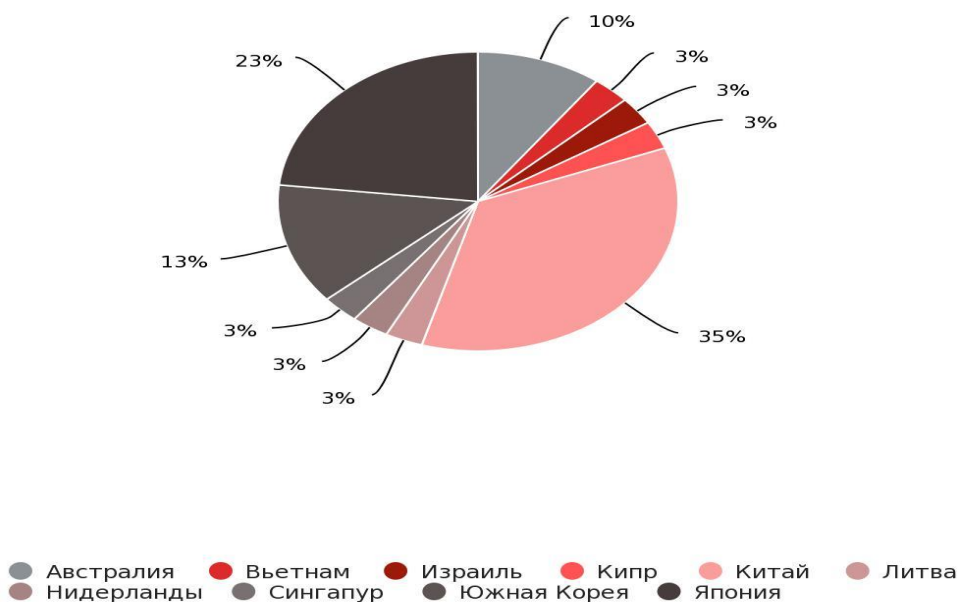


Рисунок 19 – Иностранные инвесторы в ТОР

Инвесторы из Китая, Японии и Южной Кореи пока проявляют наибольший интерес к свободным экономическим режимам на Дальнем Востоке, если судить по количеству проектов, которые уже получили статус резидента ТОРа или СПВ. Так как Амурская область граничит с КНР, то данный проект будет

иметь успех в данном направлении у граждан КНР для привлечения инвестиций в регион.

По оценкам экспертов, режим СПВ к 2021 году увеличил валовой региональный продукт (ВРП) Приморья в 1,7 раза (в сравнении с 2015 годом), количество новых рабочих мест достигает 84,7 тысячи, к 2025 году планируется — 108 тысяч. Так как данный проект имеет успех на территории Дальнего востока, необходимо его реализовать и в Амурской области.

В результате предлагается следующий механизм организации свободной экономической зоны.

Первый этап подразумевает заключение межправительственного рамочного договора о создании свободной экономической зоны. Рамочным договором (договором с открытыми условиями) признается договор, определяющий общие условия обязательственных взаимоотношений сторон, которые могут быть конкретизированы и уточнены сторонами путем заключения отдельных договоров, подачи заявок одной из сторон или иным образом на основании либо во исполнение рамочного договора. При этом предлагается, с учетом положительного китайского опыта создания подобных анклавов (свободных экономических зон) на территории КНР, воспользоваться адаптированным к нашим условиям китайским законодательством.

Во втором этапе планируется в течение одного года разработка, согласование и подписание надгосударственных функции администрации свободной экономической зоны в сфере регулирования торгово-экономических, управленческих и административных компетенций, а также определяются границы территории свободной экономической зоны с обеих сторон (на каждой из сторон действуют собственные страновые государственно-правовые нормы, если они не противоречат надгосударственному договору).

Третьим этапом подразумевается формирование администрации свободной экономической зоны. В этом случае предлагается по договоренности с китайской стороной назначить ее главой этнического китайца российского происхождения, а первыми заместителями – граждан РФ и КНР. Администрацию зо-

ны лучше всего было бы разместить на территории Благовещенска.

Льготное налогообложение и облегченный таможенный режим увеличат инвестиционный потенциал региона, что приведет к созданию новых производств. Еще одна роль новой экономической зоны — помочь воплотить в жизнь амбициозный проект трансграничной агломерации Благовещенска и Хэйхэ.

Таблица 18 – Проект создания свободной экономической зоны в Амурской области

|   |  |
|---|--|
|   | Проект о создании свободной экономической зоны в Амурской области  |
| Понятие свободной экономической зоны  | Свободная экономическая зона – часть территории Амурской области, в пределах границ которой действует особый режим осуществления предпринимательской и иной деятельности, а также применяется таможенная процедура свободной таможенной зоны   |
| Срок существования свободной экономической зоны   | Свободная экономическая зона создается на двадцать пять лет. Срок существования свободной экономической зоны может быть продлен. Функционирование свободной экономической зоны может быть прекращено досрочно, если это вызвано необходимостью защиты жизни и здоровья людей, охраны природы и культурных ценностей, обеспечения обороны страны и безопасности региона.  |
| Необходимость создания свободной экономической зоны на территории Амурской области                | г.Благовещенск   |
| Участник свободной экономической зоны   | Лицо, намеревающееся получить статус участника свободной экономической зоны, в зависимости от места реализации инвестиционного проекта должно быть зарегистрировано на территории Амурской области, состоять на учете в налоговом органе, а также иметь инвестиционную декларацию, соответствующую требованиям, установленным проектом.  |
| Особый режим осуществления предпринимательской и иной деятельности в свободной экономической зоне | особенности осуществления градостроительной деятельности и землепользования при размещении объектов, необходимых для реализации участниками свободной экономической зоны инвестиционных проектов;<br>особый режим налогообложения и обложения страховыми взносами в соответствии с законодательством о налогах и сборах;<br>предоставление в порядке, установленном бюджетным законодательством Российской Федерации, субсидий на возмещение затрат участников свободной экономической зоны, в том числе затрат на уплату таможенных пошлин, налогов и сборов в отношении товаров (за исключением подакцизных товаров), ввозимых для их использования при строительстве, оборудовании и техническом оснащении объектов, необходимых для реализации участниками свободной экономической зоны инвестиционных проектов. |

Таким образом, после разработанных мероприятий проведем расчет как изменятся показатели инвестиционной безопасности Амурской области

Таблица 19 – Интегральные показатели инвестиционной безопасности Амурской области после мероприятий

| Показатель  | Год     | Значение | Пороговое значение | Коэффициент весомости | Интегральный показатель |
|---|---------|----------|--------------------|-----------------------|-------------------------|
| Доля инвестиций в основной капитала в ВРП Амурской области, млрд. долл. | Факт    | 105,8    | >25                | 0,15                  | 0,635                   |
|   | Прогноз | 116,3    |                    |                       | 0,697                   |
| Индекс физического объема инвестиций в основной капитал, %              | Факт    | 126,22   | >105               | 0,15                  | 0,180                   |
|   | Прогноз | 138,82   |                    |                       | 0,198                   |
| Соотношение темпов роста ВРП и инвестиций, %                            | Факт    | 78,86    | 103                | 0,1                   | 0,077                   |
|   | Прогноз | 86,66    |                    |                       | 0,084                   |
| Темп прироста инвестиций в основной капитал                             | Факт    | 35,3     | 10                 | 0,1                   | 0,353                   |
|   | Прогноз | 38,3     |                    |                       | 0,383                   |
| Доля инвестиций в НИОКР в общем объеме инвестиций, %                    | Факт    | 0,8      | 2                  | 0,09                  | 0,036                   |
|   | Прогноз | 0,9      |                    |                       | 0,040                   |
| Степень износа основных фондов, %                                       | Факт    | 43,8     | <40                | 0,12                  | 0,131                   |
|   | Прогноз | 47,8     |                    |                       | 0,143                   |
| Соотношение коэффициентов обновления и выбытия, %                       | Факт    | 11,4     | >3                 | 0,09                  | 0,342                   |
|   | Прогноз | 12,4     |                    |                       | 0,372                   |
| Коэффициент обновления основных фондов, %                               | Факт    | 5,7      | >15                | 0,1                   | 0,038                   |
|   | Прогноз | 6,2      |                    |                       | 0,041                   |
| Коэффициент выбытия основных фондов, %                                  | Факт    | 0,5      | >5                 | 0,1                   | 0,010                   |
|   | Прогноз | 0,6      |                    |                       | 0,012                   |
| Интегральный показатель инвестиционной безопасности Амурской области    | Факт    |          |                    |                       | 180,21                  |
|   | Прогноз |          |                    |                       | 197                     |

Покажем, как изменится интегральный показатель инвестиционной безопасности после мероприятий.

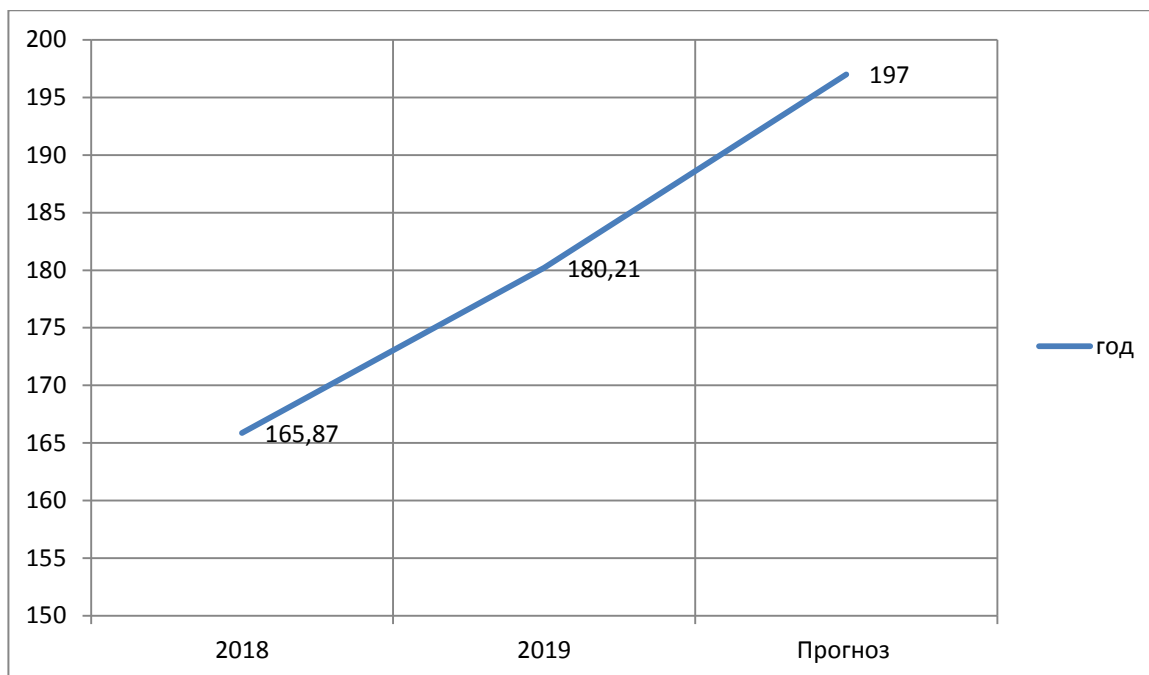


Рисунок 20 –Прогноз интегрального показателя инвестиционной безопасности Амурской области, %

Так благодаря созданию условий для развития малого и среднего бизнеса в регионе с целью инвестиционных вложений и разработке программы развития инвестиционной привлекательности региона для снижения угроз инвестиционной безопасности, интегральный показатель инвестиционной безопасности Амурской области вырастет с 180,21 % в 2019 году до 197 %, что говорит о эффективности предложенных мероприятий.

## ЗАКЛЮЧЕНИЕ

Инвестиции предусматривают формирование высоких и устойчивых темпов экономического развития, внедрение научно-технического прогресса, развитие инфраструктуры.

Успех: проценты, роялти, дивиденды, платежи по краткосрочной и долгосрочной инвестиционной аренде; финансовые результаты краткосрочных финансовых вложений; нереализованные прибыли и убытки по краткосрочным инвестициям по текущей стоимости; уменьшение текущей стоимости и противоположное изменение стоимости, что вызывает необходимость приобретения краткосрочных финансовых вложений и представления текущей стоимости по самой низкой цене; снижение стоимости периодических финансовых вложений; доход от вложений в виде дохода от неизбежного уменьшения стоимости долгосрочных финансовых вложений.

Особую роль в развитии инвестиций играют инвестиционные фонды, которые занимаются передачей и продажей акций предприятий, занимающихся государственными акциями, выпущенными при создании инвестиционных банков и акционерных обществ, специализирующихся на финансировании и долгосрочном инвестировании. срочное кредитование. Таким образом, фонды способствуют наиболее прибыльным секторам столичного хозяйства и притоку капитала в предприятие.

Наряду с этим, инвестиции являются важным фактором формирования высоких устойчивых темпов экономического развития, роста научно-технического прогресса, развития инфраструктуры.

Инвестиционный аспект страны должен быть направлен на создание условий для финансирования крупных инвестиций, увеличение производства товаров и услуг в соответствии с потребностями участников рынка с высокой эффективностью.

Одним из важнейших способов стабилизации и развития экономики России является повышение инвестиционной активности, прежде всего, для



мобилизации и более эффективного использования внутренних резервов страны.

Одним из источников реализации семи стратегических приоритетов, связанных с этой целью, является использование иностранных инвестиций. Конечно, международные отношения России на данном этапе, в первую очередь, включают наших ближайших соседей - КНР, и другие страны СНГ. Однако экономические отношения с крупным транснациональным капиталом, Китаем, странами Запада и Востока, мусульманским миром также будут расширяться. Этого требуют геополитические, геоэкономические и географические условия нашей республики.

Инвестиции - это совокупность затрат, которые несет хозяйствующий субъект в промышленности, строительстве, сельском хозяйстве и других отраслях в форме собственности, в натуре, а также в денежной форме, т.е. в форме капитала, который расходуется на дальнейшее экономическое развитие.

## БИБЛИОГРАФИЧЕСКИЙ СПИСОК

1 Андросова, Л.Д. Теоретико - методологические аспекты категории «экономическая безопасность» / Л.Д. Андросова // Научное обозрение. Актуальные проблемы и перспективы развития экономики: российский и зарубежный опыт. - 2016. - № 2. – С. 22-24

2 Андросова, Л. Д. Обеспечение безопасности личности, общества и государства: концептуально-теоретический аспект / Л.Д. Андросова // Инновационная наука. — 2016. — № 8–1. — С. 10–14.

3 Ахметшина, Е. В. Концептуальный подход к анализу процессов инвестиционной безопасности государства / Е.В. Ахметшина // Финансы Башкортостана. — 2019. — № 4. — С. 75–78

3 Бандурка, А. М. Основы экономической безопасности / А. М. Бандурка, В. Е. Духов, К. Я. Петрова, М. Черняков. - Х.: Изд-во Наука, 2017. - 236 с.

4 Брандуков, М. Перспективы развития инвестиций в РФ / М. Брандуков. - М.: Норма, 2019.– 231 с.

5 Бугаева, М.В. Состояние уровня экономической безопасности регионов на примере Ростовской области / М.В. Бугаева, Н.В. Морозова, А.А. Хатько // Научно-методический электронный журнал «Концепт». - 2018. - № 24. - С. 19–24.

6 Быков, В.П. Экономическая безопасность регионов и преодоление угроз в современных условиях / В.П. Быков, О.А. Дембовская, Е.М. Лебедев // Экономика и эффективность организации производства. - 2017. - № 5. - С. 60-63.

7 Вершинин, П.С. Тенденции и проблемы обеспечения экономической безопасности региона / П.С. Вершинин // Национальная безопасность и стратегическое планирование. - 2018. - № 4. - С. 104-108.

8 Дворядкина, Е.Б. Экономическая безопасность: учеб. пособие / Е.Б. Дворядкина, Я.П. Силин, Н.В. Новикова. - Екатеринбург: Изд-во Урал. гос.

экон. ун-та, 2019. – 194 с.

9 Губский, Б. В. Экономическая безопасность: методология измерения, состояние и стратегия обеспечения: Монография / Б. В. Губский. - М.: Экономический анализ, 2016. - 122 с.

10 Гаврилов, А. И. Региональная экономика и управление : учеб. пособие для вузов / А. И. Гаврилов. — М. : ЮНИТИ-ДАНА, 2019. – 478 с.

11 Дворянков, В.А. Экономическая безопасность. Теория и реальность угроз. Тюмень: Изд-во ТюмГУ, 2020. - 356 с.

12 Завадников, В. О конструктивной экономической политике правительств (властей) в период кризиса / В. Завадников // Экономическая политика. - 2019. - № 2. - С. 5–11.

13 Загашвили, В.С. Экономическая безопасность России / В.С. Загашвили. М.: «Юристъ», 2018. – 254 с.

14 Ермошенко, М. М. Финансовая безопасность государства: национальные интересы, реальные угрозы, стратегия обеспечения [Текст] / Н. Н. Ермошенко. - М. : КНТЭУ, 2017. - 309 с.

15 Зянько, В. Глобализация и инновационный процесс: их взаимовлияние [Текст] / Зянько // Экономика. - 2016. - №2. - С.84-89.

16 Илларионов, А. Критерии экономической безопасности / А. Илларионов // Вопросы экономики. – 2020. - № 10. - С. 35–57.

17 Кудрин, А. Ведущие страны в глобальной экономике / А. Кудрин // Экономическая политика. - 2016. - № 5. - С. 5–8.

18 Кнобель, А.Ю. Участие России в торговых спорах в рамках ВТО: анализ конкурентоспособности / А.Ю. Кнобель. - М.: Дело, 2016. - 140 с

19 Коковский, Л. Критерии и показатели географического измерения экономической безопасности / Л. Коковский. // Экономическая и социальная география. - 2016. - №1. - С. 67-74.

20 13 Комарова, О.В. Анализ индикаторов экономической безопасности региона / О.В. Комаров // Экономика и менеджмент. — 2018. - № 7. — С. 96-103.

- 21 Кондаков, И. А. Угрозы экономической безопасности региона и пути их преодоления / И. А. Кондаков, Т. В. Ускова // Экономические и социальные перемены: факты, тенденции, прогноз. — 2018. — № 2. — С. 37–50.
- 22 Королук, Е.В. Ключевые направления обеспечения экономической безопасности государства / Е.В. Королук // Условия, императивы и альтернативы развития современного общества: экономика, управление, социология, право : материалы международной научно-практической конференции / под ред. Е.В. Королук. - 2016. - № 3. - С. 91 - 94.
- 23 Кудрин, А. Е. Новая модель роста для российской экономики / А.Е. Кудрин // Вопросы экономики. - 2014. - № 12. - С. 4 – 36.
- 24 Кудрин, А. Ведущие страны в глобальной экономике / А. Кудрин // Экономическая политика. - 2016. - № 5. - С. 5 – 8.
- 25 Лепкина, Ю. Г. Особенности кредитования сельскохозяйственных кооперативов в системе финансовых отношений / Ю.Г. Лепкина. – Саранск: Норма. – 2012. – 54 с.
- 26 Логинов, К.К. Анализ индикаторов региональной экономической безопасности / К.К. Логинов // Вестник СибАДИ. - 2018. - № 2. - С.132-139.
- 27 Матвейчева, И. Ф. Оценка деятельности кредитных кооперативов в России / И.Ф. Матвейчева // Молодой ученый. – 2018. – №24. – С. 144 - 146.
- 28 Митяков, С.Н. Экономическая безопасность регионов Приволжского федерального округа / С.Н. Митяков, Е.С. Митяков, Н.А. Романова // Экономика региона. - 2013. - № 3. - С. 81-91.
- 29 Мартыненко, В. В. Теоретико-методические основы оценки экономической безопасности национальной экономики / В. Мартыненко. // Экономическое пространство. - 2021. - №93. - С. 131-140.
- 30 Мунтиян, В.И. Экономическая безопасность РФ. - М.: Либра, 2019. - 462 с.
- 31 Новикова, И.В. Индикаторы экономической безопасности региона / И.В. Новикова // Вестн. Том. гос. ун-та. - 2019. - № 330. - С.132-138.
- 32 Некрасов, Н. Н. Региональная экономика / Н. Н. Некрасов. — М.,

2017. – 367 с.

33 Поздеева, О.Г. Исследование экономической безопасности социально незащищенных слоев населения в регионе / О.Г. Поздеева, О.А. Савичева // Экономика и бизнес: теория и практика. - 2018. - № 3. - С.53-57.

34 Петров, И. В. Некоторые аспекты классификации индикаторов экономической безопасности региона / И. В. Петров, Т. М. Оганян // Пространство экономики. — 2019. — № 1–3. — С. 201–204.

35 Сурженко, Л. В. Современные угрозы экономической безопасности России / Л.В. Сурженко // Молодой ученый. — 2018. — №8.8. — С. 3-5.

36 Саенко, А. С. Методология оценки экономической безопасности РФ: системный подход / А. С. Саенко. // Научный вестник ОГЭУ. - 2019. - №15. - С. 19-28.

37 Терехов, Е. Экономическая безопасность государства и возможности ее измерения / Е. Терехов // Экономический анализ. - 2017. - №11. - С. 160-165.

38 Третьяк, В. В. Экономическая безопасность: сущность и условия формирования / В. Третьяк, Т. Н. Гордиенко // Инновации. - 2017. - №1. - С. 6-8.

39 Шлемко, В. Т. Экономическая безопасность: сущность и направления обеспечения: Монография / В. Т. Шлемко, И. Ф. Бинько. - М.: НИСИ, 2017. - 144 с.

40 Официальный сайт Управления Федеральной службы государственной статистики по Амурской области. Режим доступа: <http://gks.ru>. (дата обращения : 20.05.2020)

41 Чичканов, В.П. Анализ подходов к оценке региональных процессов формирования социально-экономической безопасности / В.П. Чичканов // Экономика региона. - 2019. - № 3. - С.654-669.

42 Яшин, С.Н. Концептуальные вопросы оценки экономической безопасности регионов / С. Н. Яшин, Е. Н. Пузов // Финансы и кредит. - 2017. - № 1. - С. 15-19.

43 Черненко, Е.В. Критерии экономической безопасности / Е.В. Черненко // Бухгалтерский учет. – 2020. – № 18. – С. 62 – 66.

44 Черненко, Е.В. Международные аспекты и стратегические оценки экономической безопасности России в условиях геополитической нестабильности / Е.В. Черненко // Бухгалтерский учет. – 2016. – № 17. – С. 62 – 66.

45 Шкляр, М. Ф. Основы национальной безопасности / М.Ф. Шкляр. – М. : Дашков и Ко, 2018. – 334 с.

46 Шкляр, М.Ф. Условия и факторы устойчивого развития региональных экономических систем / М.Ф. Шкляр. – М. : Дашков и Ко, 2019. – 348 с.

47 Яни, П.С. Экономическая безопасность России: угрозы и их отражение / П.С. Яни // Экономический анализ. - 2019. - № 11. – С. 47 - 59.