

**Министерство науки и высшего образования Российской Федерации**  
Федеральное государственное бюджетное образовательное учреждение  
высшего образования  
**АМУРСКИЙ ГОСУДАРСТВЕННЫЙ УНИВЕРСИТЕТ**  
**(ФГБОУ ВО «АмГУ»)**

Факультет экономический  
Кафедра экономической безопасности и экспертизы  
Специальность 38.05.01 – Экономическая безопасность  
Специализация: Экономика-правовое обеспечение экономической  
безопасности

ДОПУСТИТЬ К ЗАЩИТЕ  
Зав. кафедрой  
\_\_\_\_\_ Е.С. Рычкова  
« \_\_\_\_ » \_\_\_\_\_ 2020 г.

**ДИПЛОМНАЯ РАБОТА**

на тему: Пути повышения финансовой устойчивости предприятия для обеспечения экономической безопасности (на примере ООО «ИТ-системы»)

Исполнитель студент группы 578 ос	_____	В.В. Низовская
Руководитель доцент, к.э.н.	_____	Е. С. Рычкова
Нормоконтроль	_____	Н. Б. Калинина
Рецензент заместитель директора по развитию ООО «ИТ-системы»	_____	В.В. Кириллин

Благовещенск 2020

Министерство науки и высшего образования Российской Федерации  
Федеральное государственное бюджетное образовательное учреждение  
высшего образования  
**АМУРСКИЙ ГОСУДАРСТВЕННЫЙ УНИВЕРСИТЕТ**  
**(ФГБОУ ВО «АмГУ»)**

Факультет   экономический  
Кафедра     экономической безопасности и экспертизы

УТВЕРЖДАЮ  
Зав. кафедрой

\_\_\_\_\_

\_\_\_\_\_ И.О. Фамилия

« \_\_\_\_\_ » \_\_\_\_\_ 201\_\_ г.

### З А Д А Н И Е

К дипломной работе студента Низовской Виктории Владимировны

1. Тема дипломной работы (проекта) Пути повышения финансовой устойчивости предприятия для обеспечения экономической безопасности (на примере ООО «ИТ-системы»)

(утверждено приказом от 01.06.2020 № 975-уч )

2. Срок сдачи студентом законченной работы (проекта): 30.06. 2020

3. Исходные данные к дипломной работе (проекту): учебная и периодическая литература в области экономической безопасности предприятий, финансовая (бухгалтерская) отчетность ООО «ИТ-системы»

4. Содержание дипломной работы (проекта) (перечень подлежащих проработке вопросов):

1 Теоретические основы обеспечения экономической безопасности предприятий

2 Оценка финансовой устойчивости, как фактора обеспечения экономической безопасности ООО «ИТ-системы»

3 Направления повышения финансовой устойчивости для обеспечения экономической безопасности ООО «ИТ-системы»

5. Перечень материалов приложения: (наличие чертежей, таблиц графиков, схем, программных продуктов, иллюстрированного материала и т.п.) работа содержит 62 с., 9 рисунков, 22 таблицы, 40 источников, 1 приложение.

6. Консультанты по дипломной работе (проекту) (с указанием относящихся к ним разделов) Рычкова Евгения Сергеевна, все разделы

7. Дата выдачи задания 10.02.2020

Руководитель дипломной работы (проекта) Рычкова Евгения Сергеевна, доцент, кандидат экономического наук

Задание принял к исполнению (дата): 10.02.2020

\_\_\_\_\_ (подпись студента)

## РЕФЕРАТ

Дипломная работа содержит 62 с., 9 рисунков, 22 таблицы, 40 источников, 1 приложение.

ФИНАНСОВАЯ УСТОЙЧИВОСТЬ, ЭКОНОМИЧЕСКАЯ БЕЗОПАСНОСТЬ, УГРОЗЫ ЭКОНОМИЧЕСКОЙ БЕЗОПАСНОСТИ, РЕНТАБЕЛЬНОСТЬ, ЭФФЕКТИВНОСТЬ

Целью выпускной квалификационной работы является разработка рекомендаций по повышению финансовой устойчивости ООО «ИТ-системы».

Объектом исследования является ООО «ИТ-системы». Предметом выпускной квалификационной работы выступают показатели платежеспособности и финансовой устойчивости ООО «ИТ-системы».

В первой главе выпускной квалификационной работы рассмотрены теоретические основы финансовой устойчивости и обеспечения экономической безопасности предприятия.

Во второй главе работы проведен анализ основных показателей финансовой устойчивости, а также оценка экономической безопасности ООО «ИТ-системы».

В третьей главе работы предложены мероприятия по повышению финансовой устойчивости ООО «ИТ-системы» и расчет их эффективности.

## СОДЕРЖАНИЕ

Введение	5
1 Теоретические основы обеспечения экономической безопасности предприятий	7
1.1 Теоретические аспекты финансовой устойчивости, как фактора обеспечения экономической безопасности предприятия	7
1.2 Показатели и индикаторы экономической безопасности предприятия	12
1.3 Методы оценки финансовой устойчивости предприятия	15
2 Оценка финансовой устойчивости, как фактора обеспечения экономической безопасности ООО «ИТ-системы»	25
2.1 Организационно-экономическая характеристика ООО «ИТ-системы»	25
2.2 Анализ основных показателей финансовой устойчивости ООО «ИТ-системы»	31
2.3 Оценка уровня экономической безопасности ООО «ИТ-системы»	38
3 Направления повышения финансовой устойчивости для обеспечения экономической безопасности ООО «ИТ-системы»	47
3.1 Угрозы экономической безопасности ООО «ИТ-системы»	47
3.2 Направления повышения финансовой устойчивости, для обеспечения экономической безопасности ООО «ИТ-системы»	48
3.3 Эффективность предложенных мероприятий	52
Заключение	56
Библиографический список	59
Приложение А Финансовая (бухгалтерская) отчетность ООО «ИТ-системы» за 2017 – 2019 гг.	63

## ВВЕДЕНИЕ

В современном мире перед предприятиями стоит одна из самых главных задач: успешное развитие деятельности и повышение финансовой устойчивости. Вопросы оценки и совершенствования финансового состояния предприятий считаются наиболее актуальными на данном этапе, так как на них могут оказывать влияние как внутренние, так и внешние угрозы. Из этого вытекает понятие экономической безопасности, которая представляет собой такое состояние всех видов ресурсов предприятия, обеспечивающих эффективное их использование и стабильное функционирование для динамичного научно-технического и социального развития организации и достижения стратегических целей.

Экономическая безопасность и финансовая устойчивость являются неразрывными понятиями. При снижении уровня финансовой устойчивости, незамедлительно ухудшается состояние экономической безопасности, другими словами финансовая устойчивость является основополагающим фактором экономической безопасности предприятия.

Ученые-экономисты не дают единого понятия финансовой устойчивости предприятия. В научной литературе приводится множество определений данного понятия, но все они рассматривают финансовую устойчивость как способность предприятия обеспечивать стабильную хозяйственную деятельность и подстраиваться под изменяющиеся внешние условия, не неся при этом финансовые потери. Также финансовую устойчивость можно рассматривать как характеристику качества управления финансовыми ресурсами для обеспечения финансовой безопасности предприятия и его стабильного развития.

В настоящее время российскими и зарубежными экономистами были разработаны различные подходы к оценке финансовой устойчивости предприятий, которые основаны на использовании двух принципиально отличающихся друг от друга подходов к пониманию сущности самой экономической категории «финансовая устойчивость». Основным условием финансовой устойчивости пред-

приятия является его платежеспособность, которая характеризует такое финансовое состояние предприятия, при котором оно может своевременно погашать свои обязательства. Высокий уровень платежеспособности предприятия определяется оптимальным состоянием таких показателей, как ликвидность предприятия, рентабельность деятельности, а также эффективным распределением капитала предприятия, что позволяет обеспечить стабильную и эффективную деятельность предприятия. Все вышесказанное определяет актуальность выбранной темы выпускной квалификационной работы.

Целью работы является разработка рекомендаций по повышению финансовой устойчивости ООО «ИТ-системы».

Для достижения указанной цели необходимо решить следующие задачи:

- изучить теоретические аспекты финансовой устойчивости, как фактора обеспечения экономической безопасности предприятия;
- исследовать показатели и индикаторы экономической безопасности предприятия;
- рассмотреть методы оценки финансовой устойчивости предприятия;
- провести анализ основных показателей финансовой устойчивости ООО «ИТ-системы»;
- оценить уровень экономической безопасности ООО «ИТ-системы»;
- выявить угрозы экономической безопасности ООО «ИТ-системы»;
- разработать мероприятия по повышению финансовой устойчивости ООО «ИТ-системы»;
- провести оценку эффективности предложенных мероприятий.

Объектом исследования является ООО «ИТ-системы».

Предметом выпускной квалификационной работы выступают показатели платежеспособности и финансовой устойчивости ООО «ИТ-системы». Период исследования: 2017 – 2019 гг.

Информационной базой исследования являются материалы учебной и периодической литературы в области экономической безопасности предприятий, а также финансовая (бухгалтерская) отчетность ООО «ИТ-системы».

# 1 ТЕОРЕТИЧЕСКИЕ ОСНОВЫ ОБЕСПЕЧЕНИЯ ЭКОНОМИЧЕСКОЙ БЕЗОПАСНОСТИ ПРЕДПРИЯТИЙ

## 1.1 Теоретические аспекты финансовой устойчивости, как фактора обеспечения экономической безопасности предприятия

Экономическая безопасность предприятия – это состояние всех видов ресурсов, обеспечивающее эффективное их использование и стабильное функционирование для динамичного научно-технического и социального развития организации и достижения стратегических целей.<sup>1</sup>

Система экономической безопасности предприятия представляет собой совокупность функциональных составляющих (рисунок 1).



Рисунок 1 – Структура функциональных составляющих экономической безопасности предприятия

Для обеспечения устойчивого и максимально эффективного функционирования предприятия, а также успешного роста и развития в будущем предполагает достижение основных функциональных целей экономической безопасности предприятия:

<sup>1</sup> Сергеев А. А. Экономическая безопасность предприятия. М. : Юрайт, 2020. С. 12.

- обеспечение высокой финансовой эффективности работы предприятия и его финансовой устойчивости и независимости;
- обеспечение технологической независимости предприятия и достижение высокой конкурентоспособности его технологического потенциала;
- достижение высокой эффективности менеджмента предприятия, оптимальности и эффективности его организационной структуры;
- обеспечение высокого уровня квалификации персонала предприятия, использование его интеллектуального потенциала, эффективности корпоративных НИОКР;
- достижение высокого уровня экологичности работы предприятия, минимизация разрушительного влияния результатов производственной деятельности на состояние окружающей среды;
- обеспечение качественной правовой защищенности всех аспектов деятельности предприятия;
- обеспечение защиты информационной среды предприятия, коммерческой тайны и достижение высокого уровня информационного обеспечения работы всех его служб;
- обеспечение безопасности персонала предприятия, его капитала, имущества и коммерческих интересов.<sup>2</sup>

Из всего выше изложенного можно сделать вывод о том, что финансовая устойчивость является одним из основных факторов обеспечения экономической безопасности предприятия.

В научной литературе не существует единого понятия финансовой устойчивости предприятия. Так, Пименов Н. А. считает, что в широком смысле финансовая устойчивость предприятия – это комплексное понятие, отражающее такое состояние финансов, при котором предприятие способно стабильно развиваться, сохраняя свою финансовую безопасность в условиях дополнительного уровня риска. Так же финансовая устойчивость предприятия в узком смысле – это определенное оптимальное соотношение различных видов финансовых

---

<sup>2</sup> Кормишкина Л.А. Экономическая безопасность организации (предприятия). М. : ИНФРА-М, 2017. С. 26-27.



ресурсов, привлекаемых предприятием, а также соотношение между различными видами финансовых ресурсов, с одной стороны, и направлениями использования этих ресурсов – с другой<sup>3</sup>.

Гиляровская Л.Т. считает, что финансовая устойчивость предприятия – это прежде всего способность осуществлять основные и прочие виды деятельности в условиях предпринимательского риска и изменяющейся среды бизнеса с целью максимизации благосостояния собственников, укрепления конкурентных преимуществ организации с учетом интересов общества и государства.<sup>4</sup>

По мнению Бочарова В.В., финансовая устойчивость - это такое состояние денежных ресурсов предприятия, которое обеспечивает развитие предприятия преимущественно за счет собственных средств при сохранении платежеспособности и кредитоспособности при минимальном уровне предпринимательского риска.<sup>5</sup>

Арутюнова А.Е. и Смирнова Е.В. утверждают, что финансовая устойчивость предприятия – это способность хозяйствующих субъектов адекватно реагировать на модификацию внешней и внутренней среды.<sup>6</sup>

«Способность предприятия функционировать и развиваться, сохранять равновесие активов и пассивов в изменяющейся внутренней и внешней среде, гарантирующее платежеспособность и инвестиционную привлекательность в границах допустимого уровня», так характеризует финансовую устойчивость Савицкая. Г. В.

Бородина Е.А. описывает финансовую устойчивость как один из индикаторов стабильного превышения доходов над расходами, высокой динамики положительного финансового результата деятельности предприятия, его финансовой независимости.<sup>7</sup>

В целом, можно сделать вывод о том, что финансовая устойчивость пред-

---

<sup>3</sup> Пименов Н. А. Управление финансовыми рисками в системе экономической безопасности. М. : Юрайт, 2020. С. 31.

<sup>4</sup> Уразгалиев В. Ш. Экономическая безопасность. М. : Юрайт, 2019. С. 652

<sup>5</sup> Там же. С. 652.

<sup>6</sup> Арутюнова А.Е. Финансовая устойчивость как основа экономической безопасности предприятия // Научные труды КУБГТУ. 2018. №. 6. С. 543.

<sup>7</sup> Бородина Е.А. Финансовая устойчивость как основа обеспечения экономической безопасности предприятия // Экономика и современный менеджмент: теория и практика. 2015. № 44. С. 129.

приятия – это способность предприятия обеспечивать стабильную хозяйственную деятельность и подстраиваться под изменяющиеся внешние условия, не неся при этом финансовые потери. Также финансовую устойчивость можно рассматривать как характеристику качества управления финансовыми ресурсами для обеспечения финансовой безопасности предприятия и его стабильного развития.

Основным критерием финансовой устойчивости предприятия является его платежеспособность. Платежеспособность – это способность предприятия рассчитываться по платежам для обеспечения процесса непрерывного производства, т.е. способность предприятия расплачиваться за свои основные и оборотные производственные фонды нормальными источниками формирования.<sup>8</sup>

Таким образом, финансовая устойчивость и стабильность развития предприятия зависят от наличия финансовых ресурсов и результатов его хозяйственной деятельности. А также включает в себя выполнение предприятием всех плановых показателей, что положительно сказывается на финансовом состоянии, и наоборот, при сокращении масштабов деятельности предприятия, снижается выручка и, как следствие прибыль, что оказывает отрицательное влияние финансовое состояние, при этом снижается финансовая устойчивость предприятия.

На финансовую устойчивость предприятия оказывают влияние факторы внешней и внутренней среды.

Основными внутренними факторами финансовой устойчивости являются:

- отраслевая принадлежность организации;
- состав и структура выпускаемой продукции (услуг), ее доля в спросе;
- размер уставного капитала предприятия;
- величина и структура расходов производства, их динамика по сравнению с денежными доходами предприятия;
- состояние имущества и финансовых средств, включая запасы и резервы, их структура и состав.

---

<sup>8</sup> Жилкина А. Н. Финансовый анализ. М. : Юрайт, 2020. С. 101.

Степень влияния данных факторов на финансовую устойчивость предприятия зависит не только от их соотношения, но и от профессионализма руководства и менеджеров, а также умения эффективно управлять внутренними факторами.

В отличие от внутренних, факторы внешней среды не поддаются управлению со стороны руководства, к ним предприятие должно приспособиться, во избежание негативных последствий. К факторам внешней среды относятся:

- экономические условия хозяйствования;
- платежеспособный спрос конечных потребителей;
- доминирующая в обществе технология;
- экономическая и финансово-кредитная политика правительства страны и принимаемые правительством решения;
- законодательные акты и постановления по контролю за деятельностью организаций.

Значительно влияет на финансовую устойчивость предприятия и этап экономического цикла, в котором находится экономика страны. В кризисное время происходит отставание темпов реализации продукции, работ, услуг от темпов производства. Происходит снижение размеров инвестиции в товарные запасы, что еще больше сокращает сбыт. В целом, снижаются доходы хозяйствующих субъектов, сокращаются относительно и абсолютно масштабы прибыли организаций. Все это ведет к снижению ликвидности хозяйствующих субъектов.

Взаимосвязь финансовой устойчивости и экономической безопасности представлена на рисунке 2.

Финансовая устойчивость – неотъемлемый элемент финансовой безопасности, которая, в свою очередь является составляющей экономической безопасности и имеет при этом собственный механизм реализации, отличный от других видов экономической безопасности. Кроме того, финансовая безопасность неотделима от процессов обеспечения других видов экономической безопасности. Она выступает объединяющей основой при создании условий эко-

номической безопасности.<sup>9</sup>

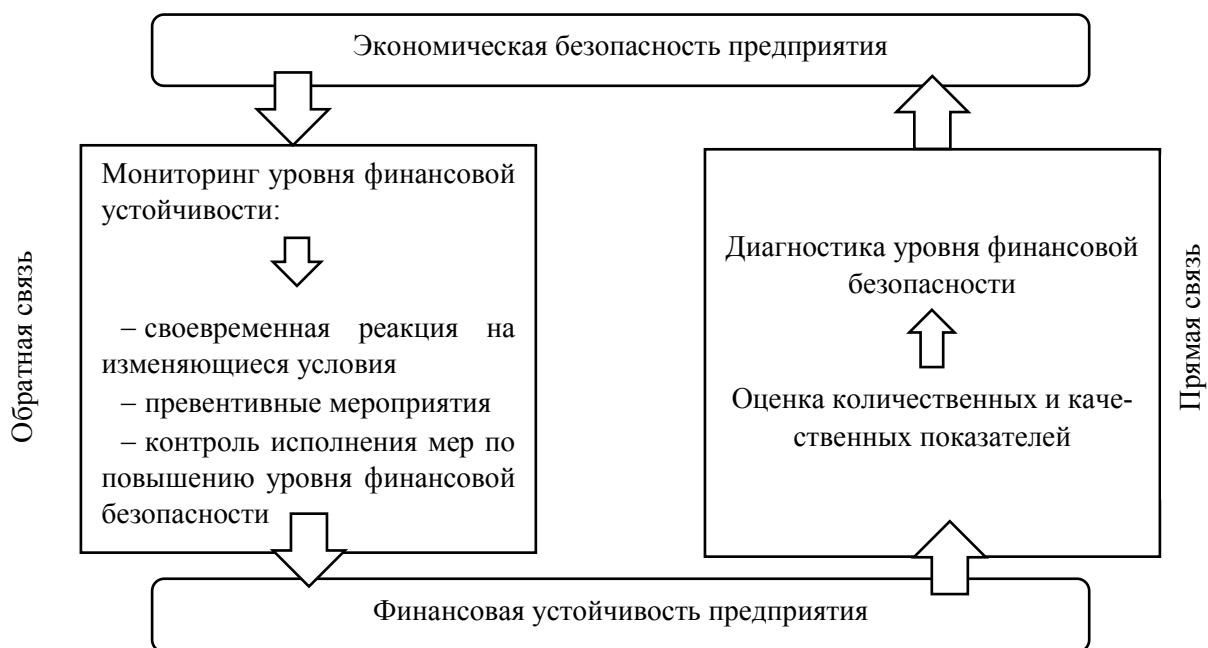


Рисунок 2 – Взаимосвязь финансовой устойчивости и экономической безопасности предприятия

## 1.2 Показатели и индикаторы экономической безопасности предприятия

Комплексная оценка экономической безопасности предприятия является важным аналитическим инструментом, который позволяет определить современное состояние предприятия и ориентиры на перспективу.

Одной из важнейших целей мониторинга экономической безопасности предприятия является диагностика его состояния с использованием системы показателей, учитывающих специфические особенности, которые наиболее характерны для данного предприятия.

Индикаторы рассматриваются как граничные значения показателей, которые характеризуют деятельность предприятия в различных функциональных областях и соответствуют определенному уровню экономической безопасности. Оценка экономической безопасности предприятия производится в резуль-

<sup>9</sup> Ендовицкая А.В. Финансовая устойчивость как фактор экономической безопасности предприятия // Вестник Воронежского государственного университета инженерных технологий. 2015. № 3 (65). С. 261.

тате сравнения текущих показателей деятельности предприятия с индикаторами.

Индикатор – это цифровой показатель, имеющий ключевое значение для реализации стратегии развития и оценки достигнутых текущих результатов деятельности.<sup>10</sup>

Индикаторы экономической безопасности предприятия – это показатели оценки уровня экономической безопасности предприятия, позволяющие выявить болевые точки в его деятельности, определить основные направления и наиболее действенные способы повышения эффективности его работы.<sup>11</sup> К ним можно отнести те, которые количественно отражают уровень угрозы, наделены значительным уровнем чувствительности и, соответственно, способностью предупреждать о возможности наступления опасности.

Группы индикаторов экономической безопасности предприятия представлена на рисунке 3.



Рисунок 3 – Группы индикаторов экономической безопасности предприятия

Производственные индикаторы включают в себя:

- динамику производства;
- реальный уровень загрузки производственных мощностей;
- долю научно-исследовательских и опытно-конструкторских разработок

<sup>10</sup> Экономическая безопасность / под ред. Н.В. Манохиной. М. : ИНФРА-М, 2017. С. 176.

<sup>11</sup> Денисова О.К. Показатели оценки уровня экономической безопасности предприятия // Вестник университета Туран. 2018. № 4 (80). С. 187.

в общем объеме работ;

- темп обновления основных производственных фондов;
- стабильность производственного процесса (ритмичность, уровень загрузки в течение определенного времени);
- оценку конкурентоспособности продукции; оценка структуры и технического ресурса парка машин и оборудования.

В группу финансовых индикаторов входят:

- общий объем предполагаемых продаж;
- фактический и необходимый объем инвестиций;
- уровень инновационной активности;
- уровень рентабельности производства;
- фондоотдача (капиталоемкость) производства;
- доля обеспеченности собственными источниками финансирования оборотных средств, материалов, энергоносителей для производства.

К группе социальных индикаторов относятся:

- уровень оплаты труда по отношению к среднему показателю по отрасли или экономике в целом;
- уровень задолженности по заработной плате;
- кадровый потенциал и т.п.

Для каждого индикатора существуют пороговые значения, которые определяют оптимальные значения показателя для обеспечения функционирования предприятия. Пороговое значение – это количественные параметры, очерчивающие границы между безопасной и опасной зонами в различных сферах экономики.<sup>12</sup>

Исходя из фактических значений технико-экономических показателей предприятия и величины их отклонений от пороговых значений индикаторов экономической безопасности, состояние предприятия может характеризоваться как:

---

<sup>12</sup> Яковлев А.А. Пороговые значения индикаторов экономической безопасности // Actualscience. 2016. № 11. С. 334.

– нормальное – это состояние, при котором все индикаторы экономической безопасности находятся в пределах пороговых значений, предприятие функционирует без сбоев;

– предкризисное – состояние при котором превышает пороговое значение хотя бы одного из индикаторов экономической безопасности, а другие приблизились к некоторой окрестности своих пороговых значений и при этом не были утрачены технические и технологические возможности улучшения условий и результатов деятельности путём принятия к угрозам мер предупредительного характера;

– кризисное – состояние при котором превышаются пороговые значения большинства основных индикаторов экономической безопасности и появляются признаки необратимости снижения эффективности деятельности и утраты потенциала вследствие исчерпания ресурсов предприятия;

– критическое, когда превышены пороговые показатели по всем индикаторам экономической безопасности, в следствие чего предприятие утрачивает возможность осуществлять свою деятельность<sup>13</sup>.

Таким образом, наивысшая степень экономической безопасности предприятия достигается при таком состоянии показателей, при котором все индикаторы экономической безопасности предприятия находятся в пределах допустимых границ своих пороговых значений, а пороговые значения одного индикатора достигаются не в ущерб другим.

### **1.3 Методы оценки финансовой устойчивости предприятия**

Основным условием финансовой устойчивости предприятия является его платежеспособность, которая характеризует такое финансовое состояние предприятия, при котором оно может своевременно погашать свои обязательства. Она является следствием ликвидности предприятия, рентабельной деятельности и эффективного управления денежными потоками, позволяющего синхронизировать денежные поступления и оплату финансовых обязательств.

---

<sup>13</sup> Кузминова О.А. Индикативная система экономической безопасности // Социально-экономические проблемы в современной России. 2018. № 1. С. 108.

В настоящее время российскими и зарубежными экономистами были разработаны различные подходы к оценке финансовой устойчивости предприятий, которые основаны на использовании двух принципиально отличающихся друг от друга подходов к пониманию сущности самой экономической категории «финансовая устойчивость» (рисунок 4).



Рисунок 4 – Подходы к оценке финансовой устойчивости предприятия

Традиционный подход к оценке финансовой устойчивости предприятия предусматривает ее анализ на основании данных о наличии собственных и привлеченных в оборот средств и характеризует степень независимости организации от рынка ссудных капиталов. Среди методов, относящихся к традиционному подходу, выделяют следующие:

- балансовый, заключающийся в оценке обеспеченности запасов и затрат собственными и заемными источниками их формирования;
- коэффициентный, согласно которому состояние структуры активов и пассивов предприятия анализируется на основе специальных показателей, таких как коэффициент финансовой устойчивости, коэффициента финансирования, коэффициента автономии, коэффициента маневренности собственных оборотных активов и пр.

Методы, применяемые для оценки финансовой устойчивости предприятий в рамках комплексного подхода, ориентированы на использование гораздо



большого объема исходной информации, поэтому они позволяют учесть различные аспекты деятельности предприятия. Данный подход не является единым по своей сути и предусматривает обособление следующих направлений: системный подход, ресурсный, ресурсно-управленческий, основанный на стохастическом анализе, основанный на теории нечетких множеств, ресурсно-факторный, основанный на использовании экономико-математических моделей.<sup>14</sup>

Рассмотрим подробнее традиционный подход к оценке финансовой устойчивости. Основным условием финансовой устойчивости предприятия является его платежеспособность – состояние предприятия, при котором оно способно своевременно погашать свои обязательства. Платежеспособность характеризуется такими показателями как ликвидность предприятия, рентабельность деятельности, эффективность управления денежными потоками, которое позволяет синхронизировать поступление денежных средств и оплату обязательств.

Первым показателем платежеспособности является ликвидность предприятия. Ликвидность представляет собой способность организации выполнять краткосрочные обязательства и осуществлять непредвиденные расходы. Наряду с понятием ликвидности организации существует понятие ликвидность ее бухгалтерского баланса. По отношению к бухгалтерскому балансу организации ликвидность - это скорость реализации активов организации в целях превращения их в денежные средства для покрытия краткосрочных обязательств.<sup>15</sup>

Для определения коэффициентов ликвидности следует провести группировку активов по степени ликвидности. Группировка активов по степени ликвидности представлена в таблице 1. При хорошей структуре активов и пассивов выполняются соотношения:

$$- A1 \geq П1;$$

$$- A2 \geq П2;$$

---

<sup>14</sup> Дадаян А.С. Сравнительный анализ методов оценки финансовой устойчивости коммерческих организаций // Экономика и бизнес: теория и практика. 2015. № 9. С. 43.

<sup>15</sup> Крылов С. И. Финансовый анализ. Екатеринбург : Уральский федеральный университет, 2016. С. 42.

-  $A3 \geq П3$ ;

-  $A4 \leq П4$ .

Таблица 1 – Расшифровка групп активов и пассивов

Наименование групп активов	Расшифровка групп активов	Формула расчета	Наименование групп пассивов	Расшифровка групп пассивов	Формула расчета
A1	Наиболее ликвидные активы	Финансовые вложения + Денежные средства	П1	Наиболее срочные обязательства	Кредиторская задолженность (краткосрочные обязательства)
A2	Быстро реализуемые активы	Дебиторская задолженность	П2	Краткосрочные пассивы	Займы и кредиты (краткосрочные обязательства) + оценочные обязательства + прочие краткосрочные обязательства
A3	Медленно реализуемые активы	Запасы + НДС + прочие оборотные активы	П3	Долгосрочные пассивы	Долгосрочные обязательства
A4	Трудно реализуемые активы	Внеоборотные активы	П4	Постоянные пассивы или устойчивые	Собственный капитал + доходы будущих периодов + прочие оборотные активы

На основе группировки активов и пассивов по степени ликвидности, проводится анализ платежеспособности. Среди показателей платежеспособности выделяют:

- коэффициент абсолютной ликвидности. Коэффициент абсолютной ликвидности определяет часть краткосрочной задолженности, которая может быть погашена наиболее ликвидными оборотными средствами – денежными средствами и краткосрочными финансовыми вложениями<sup>16</sup>:

$$K_{ал} = A1 : (П1 + П2). \quad (1)$$

- коэффициент промежуточной ликвидности. Коэффициент промежуточной ликвидности определяет часть краткосрочных финансовых вложений и де-

<sup>16</sup> Ермолович Л.Л. Анализ хозяйственной деятельности предприятия. М. : Юрайт, 2016. С. 137.

биторской задолженности которая может быть погашена за счет имеющихся в организации денежных средств:

$$K_{\text{пл}} = (A1 + A2) : (\text{П1} + \text{П2}). \quad (2)$$

- коэффициент текущей ликвидности. Коэффициент текущей ликвидности определяет часть средств по кредитам и расчетам, которая может быть погашена за счет оборотных средств предприятия. Таким образом, коэффициент текущей ликвидности позволяет определить, сколько рублей финансовых ресурсов, вложенных в оборотные активы, приходится на 1 рубль текущих обязательств:

$$K_{\text{пл}} = (A1 + A2 + A3) : (\text{П1} + \text{П2}). \quad (3)$$

- доля оборотных средств в активах. Доля оборотных средств в активах характеризует удельный вес оборотных активов предприятия в структуре всех активов финансово-хозяйствующего субъекта<sup>17</sup>:

$$D_a = (A1 + A2 + A3) : A. \quad (4)$$

- коэффициент обеспеченности собственными средствами. Коэффициент обеспеченности собственными средствами позволяет определить наличие собственных оборотных средств, необходимых для обеспечения необходимого уровня финансовой устойчивости:

$$K_{\text{об ос}} = (\text{П4} - A4) : (A1 + A2 + A3), \quad (5)$$

где A – активы организации.

Следующим показателем платежеспособности предприятия является рентабельность. Рентабельность предприятия определяет уровень доходности деятельности финансово-хозяйствующего субъекта.

---

<sup>17</sup> Шеремет А.Д. Комплексный анализ хозяйственной деятельности. М. : Юрайт, 2015. С. 134.

Рентабельность деятельности организации определяется по формуле (6):

$$P_d = \text{ЧП} : B, \quad (6)$$

где  $P$  – рентабельность деятельности;

$B$  – выручка;

ЧП – чистая прибыль.

Основные показатели, характеризующие рентабельность деятельности предприятия:

- рентабельность реализованной продукции;
- рентабельность капитала (имущества);
- рентабельность текущих активов;
- рентабельность средств (источников) предприятия.<sup>18</sup>

Показатель рентабельности реализованной продукции позволяет определить эффективности реализации продукции в организации. При определении рассматриваемого показателя, учитываются доходы, полученные предприятием от реализации продукции и затраты на ее производство. Представим формулу для определения рентабельности реализованной продукции:

$$P_{rp} = \text{Пр}_p : C, \quad (7)$$

где  $\text{Пр}_p$  – прибыль от реализации продукции;

$C$  – себестоимость продукции.

Показатель рентабельности реализованной продукции может быть определен как для всего объема произведенной в организации продукции, для и для конкретного вида продукции.<sup>19</sup>

Рентабельность капитала предприятия позволяет определить прибыль, полученную предприятием с каждого рубля, вложенного в имущество (активы)

---

<sup>18</sup> Желтенков А.В. Основные этапы анализа финансовой отчетности // Молодой ученый. 2016. № 7. С. 101.

<sup>19</sup> Макарьева В.И. Анализ финансово-хозяйственной деятельности организации. М. : Юрайт, 2015. С. 114.

предприятия.<sup>20</sup> Формула для расчета рассматриваемого показателя определяется по следующей формуле (8):

$$R_k = \text{ЧП} : A. \quad (8)$$

Рентабельность текущих активов определяет эффективность использования текущих активов предприятия. Также показателя показывает прибыль, полученную предприятием с каждого рубля, вложенного в текущие активы. Формула для определения рассматриваемого показателя выглядит следующим образом:

$$R_{та} = \text{ЧП} : \text{ОА}. \quad (9)$$

Рентабельность средств (источников) предприятия позволяет определить эффективность использования собственного капитала, а также инвестированных заемных средств. Показатель рентабельности собственного капитала позволяет определить прибыль, получаемую предприятием с каждого рубля собственного капитала. Формула для определения рентабельности средств (источников) предприятия выглядит следующим образом:

$$R_{ск} = \text{ЧП} : \text{СК}. \quad (10)$$

Показатели рентабельности позволяют определить доходность деятельности предприятия, учитывая при этом уровень затрат, осуществляемых в ходе производственно-финансовой деятельности.<sup>21</sup>

Немаловажным условием финансовой устойчивости предприятия является оптимальная структура капитала. Показателями, характеризующими струк-

---

<sup>20</sup> Кокин А.С. Показатели рентабельности организации // Вестник Нижегородского университета им. Н.И. Лобачевского. 2016. № 3(1). С. 257.

<sup>21</sup> Кокин А.С. Показатели рентабельности организации // Вестник Нижегородского университета им. Н.И. Лобачевского. 2016. № 3(1). С. 258.

туру капитала, а также состояния основных и оборотных средств, являются:

- коэффициент автономии.

Коэффициент автономии определяет степень зависимости предприятия от внешних кредиторов. Представим формулу для расчета показателя:

$$K_a = CK : A. \quad (11)$$

Оптимальным значением коэффициента автономии считается 0,6, - 0,7, также нормой является значение показателя, равного 0,5;

- коэффициент обеспеченности оборотных активов собственными оборотными средствами.<sup>22</sup>

Коэффициент обеспеченности оборотных активов собственными оборотными средствами показывает уровень собственных средств предприятия, необходимого для финансирования операционной деятельности.<sup>23</sup> Показатель определяется по следующей формуле:

$$K_{oc} = (CK - ВНА) : OA, \quad (12)$$

где СК – собственный капитал;

ВНА – внеоборотные активы;

OA – оборотные активы.

- коэффициент маневренности собственного капитала;

Коэффициент маневренности собственного капитала позволяет определить долю собственного капитала, инвестированного в оборотные средства в структуре собственного капитала предприятия.<sup>24</sup> Представим формулу для расчета показателя:

$$K_{мск} = (CK - ВНА) : CK. \quad (13)$$

---

<sup>22</sup> Шеремет А.Д. Комплексный анализ хозяйственной деятельности. М. : Юрайт, 2015. С. 135.

<sup>23</sup> Макарьева В.И. Анализ финансово-хозяйственной деятельности организации М. : Юрайт, 2015. С. 112.

<sup>24</sup> Желтенков А.В. Основные этапы анализа финансовой отчетности // Молодой ученый. 2016. № 7. С. 100.

Нормативным значением коэффициента маневренности собственного капитала является предел 0,2 – 0,5;

- коэффициент финансовой устойчивости.

Коэффициент финансовой устойчивости позволяет определить долю источников финансирования, которые предприятие может использовать в ходе осуществления своей финансово-хозяйственной деятельности длительное время. Рассматриваемый показатель рассчитывается следующим образом:

$$K_{\text{фy}} = (\text{СК} + \text{ДО}) : \text{A}, \quad (14)$$

где ДО – долгосрочные обязательства

Нормативным значение коэффициента финансовой устойчивости является предел 0,8 – 0,9. Оптимальным значение рассматриваемого показателя считается 0,75.<sup>25</sup>

Также, показателями, влияющими на финансовую устойчивость предприятия, являются показатели деловой активности. Деловая активность отражает динамику развития предприятия и в первую очередь скорость оборота средств предприятия. Показатели, характеризующие деловую активность предприятия и методика их расчета представлены в таблице 2.

Таблица 2 – Основные показатели деловой активности

Показатели	Формула расчета
1 Коэффициент общей оборачиваемости капитала, оборотов	$B : A$
2 Коэффициент оборачиваемости кредиторской задолженности в оборотах	$B : KЗ$
3 Оборачиваемость кредиторской задолженности в днях	$365 : \text{п. 2}$
4 Оборачиваемость денежных средств, обороты	$B : ДС$
5 Период оборота денежных средств, дни	$365 : \text{п. 4}$

Коэффициенты деловой активности позволяют определить, эффектив-

<sup>25</sup> Шеремет А.Д. Комплексный анализ хозяйственной деятельности. М. : Юрайт, 2015. С. 136.

ность использования собственных средств предприятия.<sup>26</sup>

Таким образом, можно сделать вывод о том, что оптимальным методом оценки финансовой устойчивости предприятия является традиционный подход. К нему относится оценка основных показателей деятельности предприятия, таких как ликвидность, рентабельность деятельности, структура капитала, а также показатели деловой активности. После проведения анализа указанных выше показателей, следует сделать выводы о состоянии финансовой устойчивости предприятия.

---

<sup>26</sup> Чечевицина Л.Н. Анализ финансово-хозяйственной деятельности. М. : Юрайт, 2016. С. 210.



## 2 ОЦЕНКА ФИНАНСОВОЙ УСТОЙЧИВОСТИ, КАК ФАКТОРА ОБЕСПЕЧЕНИЯ ЭКОНОМИЧЕСКОЙ БЕЗОПАСНОСТИ ООО «ИТ-СИСТЕМЫ»

### **2.1 Организационно-экономическая характеристика ООО «ИТ-системы»**

ООО «ИТ-системы» - многопрофильная инженерно-техническая компания, свою деятельность на IT рынке начала в 2010 году.

Предприятие ориентировано на такие направления как: интеграция, проектирование, монтаж и пуско-наладка инженерных систем, сопровождение ведомственных корпоративных информационных систем. Также организация осуществляет ремонт, техническое обслуживание и поддержку средств вычислительной техники и вычислительных систем.

Основные направления деятельности ООО «ИТ-системы»:

- установка, монтаж, запуск копировально-множительной техники (многофункциональных устройств, принтеров, сканеров и т.п.);
- гарантийное сервисное обслуживание и ремонт копировально-множительной техники;
- послегарантийное сервисное обслуживание и ремонт копировально-множительной техники на платной основе;
- гарантийное сервисное обслуживание и ремонт электронно-вычислительной техники;
- послегарантийное сервисное обслуживание и ремонт электронно-вычислительной техники на платной основе;
- техническая поддержка информационной и телекоммуникационной инфраструктуры;
- разработка технического решения, проектирование, пуско-наладка оборудования телефонии;
- разработка и внедрение сетевых решений на базе оборудования маршрутизации и коммутации.

Организационная структура ООО «ИТ- системы» представлена на рисунке 5.

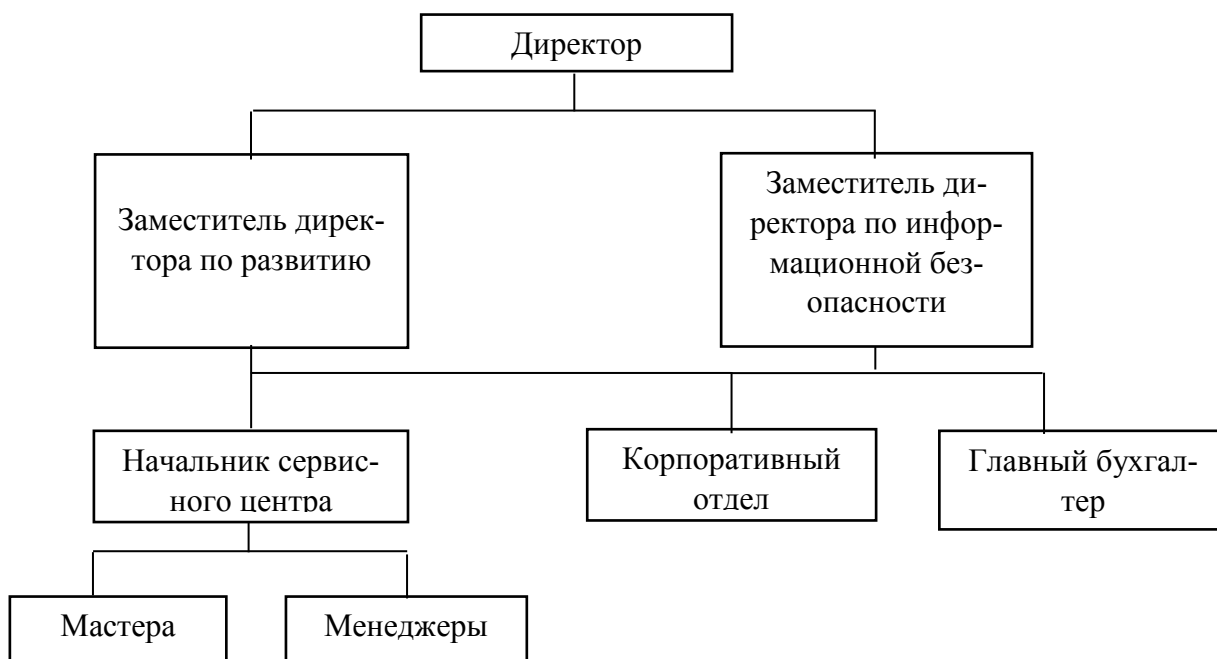


Рисунок 5 - Организационная структура ООО «ИТ-системы»

ООО «ИТ-системы» зарегистрировано по адресу: 675000, Амурская область, г. Благовещенск, ул. Нагорная, дом 1.

Учредителем ООО «ИТ-системы» является 1 физическое лицо: Супрун Александр Викторович.

Директор осуществляет руководство текущей деятельностью общества с ограниченной ответственностью и его представительство во внешних организациях.

В компетенцию директора входят:

- изменение устава общества;
- изменение размера уставного капитала;
- образование исполнительных органов общества и досрочное прекращение их полномочий;
- учреждение годовых отчетов и бухгалтерских балансов;
- распределение прибыли и убытков общества;
- решение о реорганизации или ликвидации общества.

Заместитель директора по развитию определяет общую концепцию и цели развития предприятия, разрабатывает эффективную стратегию развития и основные разделы плана развития предприятия, а также готовит предложения по освоению новых направлений бизнеса, новых рынков; разрабатывает проекты технической и административной модернизации предприятия.

Заместитель директора по информационной безопасности осуществляет:

- составление установленной отчетности;
- контроль за соблюдением нормативных требований по надежной защите информации;
- обеспечение эффективности и качества исследований и разработок в области защиты информации;
- подбор кадров, оценка деятельности и аттестации работников подразделения;
- принятие мер по повышению квалификации и творческой активности работников;
- обеспечение здоровых и безопасных условий труда для подчиненных работников.

Корпоративный отдел ведет клиентскую базу данных, разрабатывает предложения по улучшению качества обслуживания имеющихся клиентов, а также разрабатывает коммерческие предложения по видам деятельности.

Для определения основных тенденций, сложившихся в организации необходимо провести анализ основных экономических показателей деятельности ООО «ИТ-системы» (таблица 3).

Таблица 3 - Анализ основных экономических показателей деятельности ООО «ИТ-системы» за 2017 – 2019 гг.

Показатели	Значения показателей, тыс. руб.			Отклонения за 2017 – 2019 гг.	
	2017 г.	2018 г.	2019 г.	абсолютные, тыс. руб.	относитель- ные, процент
1	2	3	4	5	6
Стоимость оборотных активов	1730	2262	4596	2866	165,66

Продолжение таблицы 3

1	2	3	4	5	6
Собственный капитал	913	1549	4505	3592	393,43
в том числе:					
- уставный капитал	10	10	10	0	0,00
- нераспределенная прибыль	903	1539	4495	3592	397,79
Заемный капитал	818	713	91	-727	-88,88
Выручка	5405	4683	10816	5411	100,11
Расходы по обычной деятельности	4970	3803	7529	2559	51,49
Численность персонала, чел.	8	8	9	3	18,75
Рентабельность (убыточность) деятельности	0,05	0,14	0,27	0,22	440
Выручка на одного работника	675,62	585,37	1201,7	231,45	68,51
Налоги на прибыль (доходы)	139	139	341	202	145,32
Чистая прибыль	275	636	2957	2682	975,27

В анализируемом периоде отмечается положительная динамика стоимости оборотных активов на 2866 тыс. руб. (165,66 % в относительном выражении) является позитивным фактором для ООО «ИТ-системы». Так как увеличение стоимости оборотных активов является показателем расширения масштабов деятельности организации.

Положительной тенденцией можно считать снижение стоимости заемных средств на 727 тыс. руб. (88,8 % в относительном выражении). Положительной тенденцией является увеличение в составе собственного капитала нераспределенной прибыли на 3592 тыс. руб. или 397,79 %. Размер собственного капитала на протяжении всего периода исследования остается выше стоимости заемных средств, что позволяет сделать вывод о наличии необходимого уровня финансовой устойчивости организации, обеспечивающей ей независимость от внешних кредиторов. Следует отметить увеличение величины выплат по налогу на прибыль.

В анализируемом периоде наблюдается рост выручки на 5411 тыс. руб. (100,11 %) в относительном выражении, это обуславливает увеличение чистой прибыли на 2682 тыс. руб. (975,27 % в относительном выражении).

Оценка основных экономических показателей деятельности организации позволяет выявить основные тенденции, сложившиеся в исследуемой организа-

ции в анализируемом периоде.

В целях анализа имущества ООО «ИТ-системы» и источников его финансирования, следует провести горизонтальный и вертикальный анализ бухгалтерского баланса. Результаты горизонтального анализа бухгалтерского баланса ООО «ИТ-системы» за 2017 – 2019 гг. представлены в таблице 4.

Таблица 4 – Горизонтальный анализ бухгалтерского баланса ООО «ИТ-системы» за 2017 – 2019 гг.

Наименование показателей	Значение показателей, тыс. руб.			Изменения 2019 г. к 2017 г.	
	2017 г.	2018 г.	2019 г.	абсолютные, тыс. руб.	относительные, процент
<b>АКТИВ</b>					
Внеоборотные активы	-	-	-	-	-
Оборотные активы	1730	2262	4596	2866,00	165,66
в том числе:					
- запасы	49	-	1	-48,00	-97,96
- денежные средства и денежные эквиваленты	1202	1680	2345	1143,00	95,09
- финансовые и другие оборотные активы	479	582	2250	1771,00	369,73
<b>Итого активы</b>	<b>1730</b>	<b>2262</b>	<b>4596</b>	2866,00	165,66
<b>ПАССИВ</b>					
Капитал и резервы	913	1549	4505	3592,00	393,43
Целевые средства	-	-	-	-	-
Фонд недвижимого и особо ценного движимого имущества и иные целевые фонды	-	-	-	-	-
Долгосрочные заемные средства	-	-	-296	-296,00	-
Другие долгосрочные обязательства	-	-	-	-	-
Краткосрочные обязательства	818	713	387	-431,00	-52,69
в том числе:					
- заемные средства	16	7	- 15	-31,00	-193,75
- кредиторская задолженность	802	706	402	-400,00	-49,88
- другие краткосрочные обязательства	-	-	-	-	-
<b>Итого пассивы</b>	<b>1731</b>	<b>2262</b>	<b>4596</b>	2865,00	165,51

В анализируемом периоде наблюдается увеличение стоимости оборотных

активов на 2866 тыс. руб. (165,66 % в относительном выражении), это обусловлено положительной динамикой строки «Денежные средства и денежные эквиваленты» и «Финансовые и другие оборотные активы», которые выросли на 95,09 % и 369,73 % соответственно. При этом за исследуемый период произошло падение стоимости запасов на 48 тыс. руб. (97,96 % в относительном выражении).

Следует отметить рост стоимости капитала и резервов на 3592 тыс. руб. (393,43 % в относительном выражении).

Краткосрочные обязательства организации представлены заемными средствами, величина которых снизилась на 31 тыс. руб. (193,75 % в относительном выражении) и кредиторской задолженностью, величина которой уменьшилась на 400 тыс. руб., что составляет 49,88 % в относительном выражении. В целом за исследуемый период стоимость пассивов ООО «ИТ-системы» увеличилась на 2865 тыс. руб.

Для оценки структуры бухгалтерского баланса организации, необходимо провести вертикальный анализ баланса. Результаты вертикального анализа бухгалтерского баланса ООО «ИТ-системы» за 2017 – 2019 гг. представлены в таблице 5.

Таблица 5 – Вертикальный анализ бухгалтерского баланса ООО «ИТ-системы» за 2017 – 2019 гг.

Показатели	Значение показателей, процент			Изменение показателей, процентный пункт		
	2017 г.	2018 г.	2019 г.	2018 г. к 2017 г.	2019 г. к 2018 г.	2019 г. к 2017 г.
1	2	3	4	5	6	7
Внеоборотные активы	-	-	-	-	-	-
Оборотные активы	100	100	100	-	-	-
в том числе:						
- запасы	2,83	0,00	0,02	-100	100	-99,23
- денежные средства и денежные эквиваленты	69,48	74,27	51,02	6,90	-31,30	-26,56
- финансовые и другие оборотные активы	27,69	25,73	48,96	-7,07	90,27	76,81
<b>Итого активы</b>	<b>100</b>	<b>100</b>	<b>100</b>	<b>0,00</b>	<b>0,00</b>	<b>0,00</b>
Капитал и резервы	52,74	68,48	98,02	29,83	43,14	85,84

## Продолжение таблицы 5

1	2	3	4	5	6	7
Целевые средства	-	-	-	-	-	-
Фонд недвижимого и особо ценного движимого имущества и иные целевые фонды	-	-	-	-	-	-
Долгосрочные заемные средства	-	-	-6,44	-	-	-
Другие долгосрочные обязательства	-	-	-	-	-	-
Краткосрочные обязательства	47,26	31,52	8,42	-33,30	-73,29	-82,18
в том числе:						
- заемные средства	0,92	0,31	-0,33	-66,52	-205,46	-135,31
- кредиторская задолженность	46,33	31,21	8,75	-32,63	-71,98	-81,12
- другие краткосрочные обязательства	-	-	-	-	-	-
<b>Итого пассивы</b>	<b>100</b>	<b>100</b>	<b>100</b>	-	-	-

За исследуемый период наибольший удельный вес в структуре активов занимают финансовые и другие оборотные активы, их доля в структуре активов ООО «ИТ-системы» увеличилась на 76,81 %, что свидетельствует об увеличении масштабов деятельности организации. При этом за период с 2017 по 2019 год уменьшилась доля запасов на 99,23 %, а также денежных средств организации на 26,56 %.

Наибольший удельный вес в структуре пассивов ООО «ИТ-системы» в 2019 году занимает капитал и резервы (строка 1370 баланса «Нераспределенная прибыль») (98,02 %), за период с 2017 по 2019 год их доля увеличилась на 85,84 %. Отмечается уменьшение доли краткосрочных обязательств на 82,18 %, что обусловлено снижением их стоимости. Преобладание собственного капитала над заемным свидетельствует о независимости организации от внешних источников финансирования.

## **2.2 Анализ основных показателей финансовой устойчивости ООО «ИТ- системы»**

Основным условием финансовой устойчивости предприятия является его платежеспособность. Чтобы определить платежеспособность предприятия, сле-

дует провести анализ основных показателей платежеспособности. Первым показателем является ликвидность. Для обеспечения ликвидности показателей бухгалтерского баланса, должно быть обеспечено определенное соотношение групп активов и пассивов организации по степени ликвидности.

В целях определения уровня ликвидности показателей бухгалтерского баланса ООО «ИТ-системы», в таблице 6 представлена группировка активов и пассивов по степени ликвидности за 2017 – 2019 гг.

Таблица 6 – Структура бухгалтерского баланса ООО «ИТ-системы» за 2017 – 2019 гг. по степени ликвидности

Показатель	Значение показателей, тыс. руб.			Структура, процент		
	2017 г.	2018 г.	2019 г.	2017 г.	2018 г.	2019 г.
А1,2 Наиболее ликвидные активы, Быстрореализуемые активы	1681	2262	4595	97,17	100,00	99,98
А3,4 Медленно реализуемые активы, Трудно реализуемые активы	49	0	1	2,83	0,00	0,02
<b>Итого</b>	1730	2262	4596	100	100	100
П1,2 Наиболее срочные обязательства, Краткосрочные пассивы	818	713	387	47,26	31,52	8,42
П3,4 Долгосрочные пассивы, Постоянные пассивы	913	1549	4209	52,74	68,48	91,58
<b>Итого</b>	1731	2262	4596	100	100	100

Представленные в таблице 6 сведения позволяют сделать о том, что показатели бухгалтерского баланса ООО «ИТ-системы» ликвидны, так как соблюдены соответствующие соотношения активов и пассивов.

На основе представленных ранее показателей был осуществлен расчет показателей ликвидности и платежеспособности (таблица 7).

Таблица 7 – Анализ ликвидности и платежеспособности ООО «ИТ-системы»

Название коэффициента	Норма	2017 г.	2018 г.	2019 г.	Изменение 2019 г. к 2017 г.
1	2	3	4	5	6
Коэффициент абсолютной ликвидности	> 1	1,47	2,36	6,06	4,59
Коэффициент текущей ликвидности	> 1	2,11	3,17	11,88	9,76



1	2	3	4	5	6
Коэффициент промежуточной (критической) ликвидности	0,7 – 1	2,06	3,17	11,87	9,82
Доля оборотных средств в активах	Оценивается в динамике	1	1	1	0,00
Коэффициент обеспеченности собственными средствами	> 0,1	0,53	0,68	0,98	0,45

Динамика показателей ликвидности и платежеспособности ООО «ИТ-системы» за 2017 – 2019 гг. представлен на рисунке 6.



Рисунок 6 - Динамика показателей ликвидности и платежеспособности ООО «ИТ-системы»

Сведения, представленные в таблице 7 позволяют сделать вывод о высоком уровне платежеспособности ООО «ИТ-системы».

Коэффициент абсолютной ликвидности соответствует нормативному значению, на протяжении всего периода исследования. Данный показатель характеризует способность компании погашать текущие обязательства за счёт денежных средств, средств на расчетных счетах и краткосрочных финансовых вложений.

Значение коэффициента текущей ликвидности выше нормативного значе-

ния. Данный показатель позволяет определить, что краткосрочная задолженность организации может быть погашена за счет оборотных активов организации.

В анализируемом периоде, значение коэффициента промежуточной (критической) ликвидности превышает нормативное значение и свидетельствует о том, что организация станет неплатежеспособной только при наступлении крайне негативного положения дел.

Положительной тенденцией является рост коэффициента обеспеченности собственными средствами организации, также при этом значение коэффициента остается выше нормативного значения. Это свидетельствует о том, что в организации присутствуют активы, позволяющие обеспечить необходимый уровень финансовой устойчивости.

На основе проведенного анализа, следует сделать вывод о положительном влиянии показателей ликвидности предприятия на его финансовую устойчивость, но слишком высокие показатели ликвидности свидетельствуют о нерациональном использовании капитала.

Следующим показателем платежеспособности предприятия является рентабельность деятельности. Анализ рентабельности деятельности предприятия позволяет выявить динамику уровня эффективности использования ресурсов объекта исследования. В таблице 8 представлены результаты анализа рентабельности ООО «ИТ-системы» за 2017 – 2019 гг.

Таблица 8 - Анализ рентабельности ООО «ИТ-системы» за 2017 – 2019 гг.

Показатели	Значение показателей, процент			Изменение показателей 2019 г. к 2017 г., процентный пункт		
	2017 г.	2018 г.	2019 г.	2018 г. к 2017 г.	2019 г. к 2018 г.	2019 г. к 2017 г.
Рентабельность (убыточность) деятельности	0,05	0,14	0,27	166,93	101,30	437,34
Рентабельность (убыточность) капитала	0,16	0,28	0,64	76,88	128,83	304,75
Рентабельность (убыточность) текущих активов	0,16	0,28	0,64	76,88	128,83	304,75
Рентабельность (убыточность) собственного капитала	0,30	0,41	0,66	36,32	59,86	117,92

Динамика показателей рентабельности деятельности ООО «ИТ-системы» за 2017 – 2019 гг. представлены на рисунке 7.

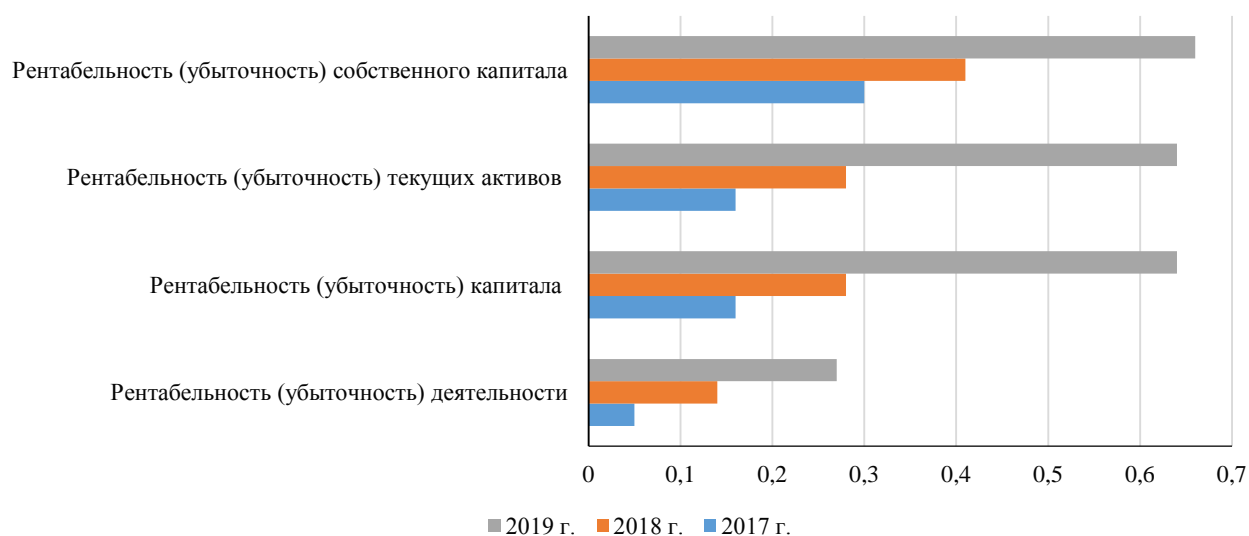


Рисунок 7 – Динамика показателей рентабельности ООО «ИТ-системы»

В анализируемом периоде наблюдается увеличение показателей рентабельности деятельности ООО «ИТ-системы».

Следует отметить, рост показателей рентабельности деятельности на 437,34 % за весь период исследования. А также повышение рентабельности собственного капитала на 117,92 % за период с 2017 по 2019 год, это означает, что растет прибыль, полученная с каждого рубля, вложенного в имущество (активы) организации.

Рост рентабельности текущих активов ООО «ИТ-системы» позволяет сделать вывод о том, что увеличилась эффективность использования активов организации. Также, слишком высокие показатели рентабельности могут свидетельствовать о завышении цен на услуги организации.

Таким образом, по результатам проведенного исследования показателей рентабельности деятельности, можно сделать вывод о том, что все показатели имеют положительное значение и увеличиваются на протяжении всего периода исследования. Следовательно, показатели рентабельности деятельности положительно сказываются на финансовой устойчивости ООО «ИТ-системы».

Следующим условием финансовой устойчивости предприятия выступает оптимальная структура капитала. В таблице 9 представлены основные показатели структуры капитала ООО «ИТ-системы» за 2017 – 2019 гг.

Таблица 9 – Анализ основных показателей структуры капитала ООО «ИТ-системы» за 2017 – 2019 гг.

Коэффициент	Значение показателей			Нормативное значение	Относительное изменение 2019 г. к 2017 г.
	2017 г.	2018 г.	2019 г.		
Коэффициент обеспеченности оборотных активов собственными оборотными средствами	0,53	0,68	0,98	> 0,1	85,73
Коэффициент маневренности собственного капитала	1,00	1,00	1,00	0,2 - 0,5	0,00
Коэффициент автономии	0,53	0,68	0,98	> 0,5 оптимальное: 0,6 – 0,7	85,73
Коэффициент финансовой устойчивости	0,53	0,68	0,92	0,8 – 0,9	73,53

В анализируемом периоде наблюдается рост всех представленных показателей структуры капитала ООО «ИТ-системы». Следует отметить, что значение коэффициента маневренности собственных средств организации на протяжении всего периода исследования говорит о способности предприятия поддерживать уровень собственного оборотного капитала и пополнять оборотные средства в случае необходимости за счет собственных источников. Значение коэффициента финансовой устойчивости в 2017 – 2018 гг. ниже нормативного значения, что свидетельствует о росте финансовой зависимости организации от внешних источников финансирования, но в 2019 году положение улучшается и данный коэффициент приобретает оптимальное значение. Проведенный анализ показателей структуры капитала выявил положительное влияние данных показателей на финансовую устойчивость ООО «ИТ-системы».

Следующим условием финансовой устойчивости являются показатели деловой активности. Анализ деловой активности ООО «ИТ-системы» представлен в таблице 10.

Таблица 10 – Анализ деловой активности ООО «ИТ-системы» за 2017 – 2019 гг.

Показатели	Значение показателей			Изменения 2019 г. к 2017 г.	
	2017 г.	2018 г.	2019 г.	абсолютные	относительные, процент
Коэффициент общей оборачиваемости капитала, оборотов	3,12	2,07	2,35	-0,77	-24,68
Коэффициент оборачиваемости кредиторской задолженности в оборотах	6,74	6,63	26,91	20,17	299,23
Оборачиваемость кредиторской задолженности в днях	54,16	55,03	13,57	-40,59	-74,95
Оборачиваемость денежных средств, обороты	4,50	2,79	4,61	0,12	2,57
Период оборота денежных средств, дни	81,17	130,94	79,14	-2,04	-2,51

Динамика показателей деловой активности ООО «ИТ-системы» за 2017 – 2019 гг. представлены на рисунке 8.



Рисунок 8 – Динамика показателей деловой активности ООО «ИТ-системы»

Сведения, представленные в таблице 10 позволяют сделать вывод о повышении оборачиваемости большинства ресурсов ООО «ИТ-системы» в анализируемом периоде.

Отмечается рост оборачиваемости кредиторской задолженности на 20,17 %, что означает увеличение количества оборотов, требуемых для погашения выставленных счетов. Это обусловлено ростом выручки и сокращением

кредиторской задолженности в ООО «ИТ- системы». Понижение коэффициента оборачиваемости капитала на 24,68 % свидетельствует о снижении эффективности использования ресурсов предприятия.

После проведенного анализа можно сделать выводы о том, что за период с 2017 по 2019 год финансовое состояние ООО «ИТ-системы» заметно улучшилось. Согласно результатам исследования основных показателей, финансовая устойчивость предприятия к 2019 году достигла нормального уровня.

### **2.3 Оценка уровня экономической безопасности ООО «ИТ-системы»**

Для оценки уровня экономической безопасности ООО «ИТ-системы» следует провести анализ внешней и внутренней среды, что позволит выявить основные угрозы экономической безопасности предприятия.

Анализ внешней среды предприятия дает возможность оценить влияние внешних факторов и выявить угрозы для предприятия.

Таблица 11 – PEST-анализ внешней среды ООО «ИТ-системы»

Политические факторы	Экономические факторы
<ul style="list-style-type: none"> <li>- направления государственной политики, под-держивающие деятельность малого бизнеса;</li> <li>- нормы налогового законодательства;</li> <li>- нестабильная политическая ситуация в стране;</li> <li>- ограничительные меры со стороны государства</li> </ul>	<ul style="list-style-type: none"> <li>- мировой экономический кризис;</li> <li>- падение курса рубля;</li> <li>- негативная экономическая ситуация в стране;</li> <li>- рост уровня безработицы;</li> <li>- падение доходов населения;</li> </ul>
Социально-демографические факторы	Технико-технологические факторы
<ul style="list-style-type: none"> <li>- падение уровня жизни населения;</li> <li>- сокращение численности населения в регионе;</li> <li>- низкий уровень социального развития в регионе;</li> <li>- сокращение экономически-активного населения</li> </ul>	<ul style="list-style-type: none"> <li>- переход части бизнеса в сеть Интернет;</li> <li>- развитие информационных технологий</li> <li>- инновационное оборудование</li> </ul>

Представленные факторы могут оказывать как положительное, так и отрицательное влияние на экономическую безопасность ООО «ИТ-системы». Для более детальной оценки факторов внешней среды, проведена их оценка балльным методом с использованием пятибалльной шкалы (1 – низкое влияние факторов на деятельность организации; 5 - высокое влияние факторов на деятельность организации), а также указано влияние фактора на экономическую безопасность предприятия («+» - положительное, «-» - отрицательное). Результаты оценки представлены в таблице 12.

Таблица 12 – Количественная оценка факторов внешней среды ООО «ИТ-системы»

Группа факторов	Факторы	Вес фактора	Оценка фактора	Средне-взвешенная оценка	Влияние
Политические и правовые	направления государственной политики, поддерживающие деятельность малого бизнеса;	0,2	4	0,8	+
	нормы налогового законодательства;	0,3	4	1,2	+
	нестабильная политическая ситуация в стране;	0,3	4	1,2	-
	ограничительные меры со стороны государства	0,2	3	0,6	-
Экономические	мировой экономический кризис;	0,2	4	0,8	-
	падение курса рубля;	0,3	4	1,2	-
	негативная экономическая ситуация в стране;	0,2	4	0,8	-
	рост уровня безработицы;	0,1	3	0,3	-
	падение доходов населения;	0,2	3	0,6	-
Социальные	падение уровня жизни населения;	0,3	2	0,6	-
	сокращение численности населения в регионе;	0,2	2	0,4	-
	сокращение экономически-активного населения	0,2	2	0,4	-
	экономия потенциальных клиентов на ИТ-решениях	0,3	3	0,9	-
Технологические	переход части бизнеса в сеть Интернет	0,3	3	0,9	+
	развитие информационных технологий	0,4	5	2	+
	инновационное оборудование	0,3	4	1,2	+

Проведенная количественная оценка балльным методом, позволила выявить факторы внешней среды ООО «ИТ-системы», оказывающие влияние на экономическую безопасность.

К отрицательным факторам внешней среды, имеющим наиболее сильное влияние на предприятие относятся:

- нестабильная политическая ситуация в стране;
- падение курса рубля;
- экономия потенциальных клиентов на ИТ-решениях
- мировой экономический кризис;
- негативная экономическая ситуация в стране;
- появление новых конкурентов.

Положительными факторами внешней среды, оказывающими наиболее сильное влияние на предприятие, являются:

- развитие информационных технологий;

- инновационное оборудование;
- переход части бизнеса в сеть Интернет;
- нормы налогового законодательства;
- направления государственной политики, поддерживающие деятельность малого бизнеса.

Необходимо отметить, что негативного влияния факторов внешней среды крайне трудно избежать. Для стабильной хозяйственной деятельности и развития, организация должна быть устойчива к изменениям внешней среды.

В целях оценки конкурентной среды и потребительских предпочтений следует воспользоваться методом анализа пяти конкурентных сил по М. Портеру. Действие каждой из конкурентных сил представлено в таблице 13.

Таблица 13 – Действие пяти конкурентных сил по М. Портеру

Конкурентная сила	Действие
Покупатели	Сокращение уровня доходов населения приводит к тому, что потребители желают получить более дешёвую услугу, при этом не уступающую по качеству более дорогим. Покупатели все меньше обращают внимание на рекламу компаний, большинство ориентируются на отзывы о компании других потребителей.
Поставщики	В связи с изменением курса валют, происходит повышение цен на оборудование и комплектующие для компьютерной техники. Скидки предоставляются только при оптовых закупках, в количестве, превышающем нужды предприятия.
Действующие и новые конкуренты	Рынок IT- услуг стремительно развивается, постоянно появляются новые участники. Действующие конкуренты совершенствуют используемые технологии, а также предлагают новые услуги. Низкая скорость развития предприятия представляет угрозу экономической безопасности, так как велик риск потерять потребителей по причине устаревших технологий предоставления услуг.
Альтернативные услуги	Появление новых информационных технологий позволяет заменить дорогостоящие услуги, предлагаемые компаниями, на более дешёвые, не теряя при этом качество.

В таблице 14 представлена балльная оценка действия каждой из конкурентных сил на ООО «ИТ-системы». Оценка проведена с использованием пятибалльной шкалы (1 – низкий уровень действия на предприятие; 5 - высокий уровень действия на предприятие).



Таблица 14 – Оценка действия пяти конкурентных сил на ООО «ИТ-системы»

Сила	Оценка наличия	Оценка негативного влияния	Возможность парирования	Итоговый рейтинг
Давление покупателей	4	4	4	4
Давление поставщиков	4	3	5	2
Давление новых и действующих конкурентов	5	4	3	6
Появление альтернативных услуг	3	3	4	2

Согласно проведенной оценке пяти конкурентных сил основной действующей силой на исследуемое предприятие является давление новых и действующих конкурентов, также следует отметить наличие давления со стороны покупателей.

Основными конкурентами ООО «ИТ-системы» на рынке ИТ-услуг являются СЦ «Админ» и СЦ «Компьютерщики», так как все организации предоставляют идентичные услуги, в которые входят:

- услуги системного администрирования;
- монтаж компьютерных сетей;
- ремонт компьютеров;
- ремонт оргтехники.

Для выявления конкурентных преимуществ ООО «ИТ-системы», следует провести оценку конкурентоспособности по основным критериям (таблица 15). Оценка проведена по шкале от 1 до 5 (1 – наихудшее значение критерия; 5 – наилучшее значение критерия).

Таблица 15 – Оценка конкурентоспособности ООО «ИТ-системы»

Критерий	Вес фактора	ООО «ИТ-системы»		СЦ «Админ»		СЦ «Компьютерщики»	
		балл	взвешенная оценка	балл	взвешенная оценка	балл	взвешенная оценка
1	2	3	4	5	6	7	8
Качество предоставляемых услуг	0,13	5	0,65	4	0,52	4	0,52
Уровень цен на предоставляемые услуги	0,12	4	0,48	4	0,48	5	0,6

Продолжение таблицы 15

1	2	3	4	5	6	7	8
Уровень квалификации сотрудников	0,1	5	0,5	4	0,4	5	0,5
Уровень спроса на оказываемые услуги	0,1	4	0,4	5	0,5	4	0,4
Уровень материально-технического обеспечения	0,09	4	0,36	4	0,36	5	0,45
Уровень финансового обеспечения	0,09	5	0,45	5	0,45	4	0,36
Использование инновационных технологий	0,08	4	0,32	4	0,32	4	0,32
Имидж компании	0,08	5	0,4	5	0,4	4	0,32
Гибкая система скидок	0,08	3	0,24	4	0,32	4	0,32
Перечень услуг	0,07	4	0,28	4	0,28	4	0,28
Рекламная деятельность	0,06	3	0,18	4	0,24	4	0,24
<b>Итого</b>	<b>1</b>	<b>-</b>	<b>4,26</b>	<b>-</b>	<b>4,27</b>	<b>-</b>	<b>4,31</b>

Согласно проведенной оценке конкурентоспособности ООО «ИТ-системы», основными конкурентными преимуществами предприятия являются:

– высокое качество предоставляемых услуг – руководство предприятия постоянно следит за качеством проведенных работ и способствует его повышению;

– уровень квалификации сотрудников – в ООО «ИТ-системы» работают специалисты с высшим техническим образованием, а также постоянно проходят обучение для повышения квалификации;

– уровень финансового обеспечения – предприятие имеет достаточно средств для обеспечения стабильной хозяйственной деятельности;

– имидж компании – предприятие имеет хорошую репутацию среди потребителей, оказывает услуги в срок и высокого качества.

Слабыми сторонами ООО «ИТ-системы» выделены рекламная деятельность, так как предприятие делает упор не на яркую рекламную кампанию, а на качество предоставляемых услуг, для обеспечения положительных отзывов потребителей, а также гибкость системы скидок - ООО «ИТ-системы» предостав-

ляют скидки только для крупных заказов. На рисунке 9 представлена диаграмма конкурентных преимуществ ООО «ИТ-системы»



Рисунок 9 – Диаграмма конкурентных преимуществ ООО «ИТ-системы»

Несмотря на выявленные слабые стороны, ООО «ИТ-системы» ненамного уступает основным конкурентам. Разработка и реализация мероприятий по повышению финансовой устойчивости, позволят предприятию повысить уровень конкурентоспособности.

На основе выявленных результатов оценки факторов внешней среды, проведем SWOT- анализ для оценки угроз и возможностей, а также сильных и слабых сторон ООО «ИТ-системы» (таблица 16).

Таблица 16 - SWOT - анализ ООО «ИТ-Системы»

Возможности	Угрозы
1	2
<ul style="list-style-type: none"> <li>– развитие информационных технологий;</li> <li>– инновационное оборудование;</li> <li>– переход части бизнеса в сеть Интернет;</li> <li>– нормы налогового законодательства;</li> <li>– направления государственной политики, поддерживающие деятельность малого бизнеса.</li> </ul>	<ul style="list-style-type: none"> <li>– нестабильная политическая ситуация в стране;</li> <li>– падение курса рубля;</li> <li>– экономия потенциальных клиентов на ИТ-решениях</li> <li>– мировой экономический кризис;</li> <li>– негативная экономическая ситуация в стране;</li> <li>– угроза со стороны конкурентов.</li> </ul>

1	2
Сильные стороны	Слабые стороны
–наработанная клиентская база –высококвалифицированный персонал. –высокие финансовые показатели; –независимость предприятия от внешних источников финансирования.	– высокая конкуренция в сегменте; – высокие затраты на разработку программ выхода компании на новые сегменты рынка; – дефицит узкоспециализированных кадров; – низкая скорость развития предприятия.

После проведенного анализа внутренней среды можно сделать вывод о том, что ООО «ИТ-системы» имеет достаточно много сильных сторон. Однако есть и слабые стороны. Они заключаются в: высокой конкуренции в сегменте; высоких затратах на разработку программ выхода компании на новые сегменты рынка; дефиците узкоспециализированных кадров; низкой скорости развития предприятия.

Основными угрозами экономической безопасности ООО «ИТ-системы» являются:

- нестабильная политическая ситуация в стране;
- падение курса рубля;
- экономия потенциальных клиентов на ИТ-решениях;
- мировой экономический кризис;
- негативная экономическая ситуация в стране;
- угроза со стороны конкурентов.

Для оценки состояния экономической безопасности ООО «ИТ-Системы», требуется рассмотреть основные индикаторы экономической безопасности предприятия (таблица 17).

Таблица 17 – Оценка индикаторов экономической безопасности ООО «ИТ-Системы» за 2017 – 2019 гг.

Индикаторы экономической безопасности	Элементы индикатора	Пороговое значение	Значение индикатора			Относительное изменение, %
			2017	2018	2019	
1	2	3	4	5	6	7
	рентабельность СК	0,15	0,30	0,41	0,66	120,00

Продолжение таблицы 17

1	2	3	4	5	6	7
Финансово-экономические	рентабельность деятельности	0,15	0,05	0,14	0,27	440,00
	рентабельность активов	0,06	0,16	0,28	0,64	300,00
	ликвидность абсолютная	>1	1,47	2,36	6,06	312,24
	ликвидность критическая	0,7-1	2,11	3,17	11,87	462,56
	ликвидность текущая	1,5-2	2,06	3,17	11,88	476,70
	оборачиваемость кредиторской задолженности	-	6,74	6,63	26,91	299,26
	коэффициент автономии	0,5-0,7	0,53	0,68	0,9	69,81
Интеллектуальные и кадровые	среднесписочная численность персонала, человек	оценивается в динамике	8	8	9	12,50
	доля сотрудников с высшим образованием, %		75,0	75,0	88,9	18,53
	доля сотрудников, прошедших программу повышения квалификации, %		50,0	50,0	55,6	11,20
Политико-правовые	доля судебных и арбитражных разбирательств в общем числе хозяйственных договоров предприятия, %	оценивается в динамике	0,0	0,0	0,0	0,0
	удельный вес полученных и уплаченных штрафных санкций в общей сумме обязательств по хозяйственным договорам, %		0,0	0,0	0,0	0,0
Информационные	доля сотрудников, выполняющих информационно-аналитические работы, %	оценивается в динамике	25,0	25,0	33,3	33,20

Проведенная оценка индикаторов экономической безопасности позволяет сделать вывод о стабильном состоянии экономической безопасности ООО «ИТ-системы», поскольку все показатели находятся выше пороговых значений. Однако снижение коэффициента оборачиваемости капитала и завышенные показатели ликвидности в 2019 году свидетельствуют о нерациональном использовании капитала, а также снижении эффективности его использования. Таким образом, нерациональное использование капитала, под воздействием внешних угроз способно привести к снижению уровня финансовой устойчивости и экономической безопасности предприятия.

Во второй главе выпускной квалификационной работы была рассмотрена организационно-экономическая структура ООО «ИТ-системы», проведен анализ основных экономических показателей деятельности предприятия, который показал положительную динамику стоимости оборотных активов на 2866 тыс. руб., снижение стоимости заемных средств на 727 тыс. руб. увеличение в составе собственного капитала нераспределенной прибыли на 3592 тыс. руб.

Проведен анализ основных экономических показателей финансовой устойчивости, который позволил определить состояние финансовой устойчивости в организации.

Согласно анализу внешней и внутренней среды, были выявлены основные сильные и слабые стороны, а также угрозы и возможности ООО «ИТ-системы». Основные угрозы несут политические и экономические факторы внешней среды, такие как нестабильная политическая ситуация в стране; падение курса рубля; экономия потенциальных клиентов на ИТ-решениях; мировой экономический кризис; негативная экономическая ситуация в стране; угроза со стороны конкурентов.

Проведена оценка конкурентоспособности и потребительских предпочтений, которая показала снижение конкурентоспособности ООО «ИТ-системы» на фоне основных конкурентов.

В третьей главе выпускной квалификационной работы будут рассмотрены направления повышения финансовой устойчивости, для обеспечения экономической безопасности ООО «ИТ-системы», а также рассчитана эффективность предложенных мероприятий.

### 3 НАПРАВЛЕНИЯ ПОВЫШЕНИЯ ФИНАНСОВОЙ УСТОЙЧИВОСТИ ДЛЯ ОБЕСПЕЧЕНИЯ ЭКОНОМИЧЕСКОЙ БЕЗОПАСНОСТИ ООО «ИТ-СИСТЕМЫ»

#### 3.1 Угрозы экономической безопасности ООО «ИТ-системы»

Внешние угрозы экономической безопасности оказывают сильное влияние на состояние предприятий. Избавиться от данных угроз невозможно, можно лишь минимизировать их негативное воздействие, путём повышения устойчивости организации к изменению внешней среды. Основными угрозами экономической безопасности ООО «ИТ-системы» были выделены:

- нестабильная политическая ситуация в стране;
- падение курса рубля;
- экономия потенциальных клиентов на ИТ-решениях;
- мировой экономический кризис;
- негативная экономическая ситуация в стране;
- угроза со стороны конкурентов.

В современном мире основной угрозой является нестабильная политическая и экономическая ситуация в стране. В условиях пандемии большое количество предприятий малого бизнеса вынуждены были приостановить свою деятельность, либо перейти на удаленный способ работы. Впоследствии многие предприятия были признаны банкротами и закрылись полностью. Тяжелая экономическая ситуация требует от руководства предприятия принятия решений, направленных на повышение устойчивости ООО «ИТ-системы» к внешним воздействиям.

Угроза падения курса рубля может привести к обесценению денежных средств предприятия. ООО «ИТ-системы» занимается ремонтом и установкой компьютерной техники, цены на оборудование и комплектующие напрямую зависят от курса валют. Угроза экономии потенциальных клиентов на ИТ-решениях, также связана с ситуацией в стране и в мире, так как при увеличении цен, потенциальные клиенты отказываются пользоваться услугами организации.

Основным способом минимизации внешних угроз экономической безопасности ООО «ИТ-системы» является повышение уровня финансовой устойчивости, так как предприятие сможет переносить все изменения внешней среды без финансовых потерь.

### **3.2 Направления повышения финансовой устойчивости, для обеспечения экономической безопасности ООО «ИТ-системы»**

Проведенная во второй главе выпускной квалификационной работы оценка финансовой устойчивости позволила определить состояние основных показателей финансовой устойчивости ООО «ИТ-системы». Финансовая устойчивость предприятия в 2019 году достигла оптимального уровня, по сравнению с предыдущими периодами деятельности. При анализе показателей финансовой устойчивости ООО «ИТ-системы» выявлена основная проблема – нерациональная структура капитала, о чем свидетельствуют завышенные показатели ликвидности в 2019 году. Несмотря на оптимальный уровень финансовой устойчивости ООО «ИТ-системы», нерациональное использование капитала, под воздействием внешних угроз может привести к снижению уровня финансовой устойчивости предприятия, так как предприятие, имея достаточное количество денежных средств, не вкладывает их в дальнейшее развитие.

В ООО «ИТ-системы» высокая доля неработающих активов, при этом велик риск их потери под действием внешних угроз, таких как:

- нестабильная политическая ситуация в стране;
- падение курса рубля;
- экономия потенциальных клиентов на ИТ-решениях;
- мировой экономический кризис;
- негативная экономическая ситуация в стране
- угроза со стороны конкурентов.

В качестве мероприятий, направленных на повышение финансовой устойчивости для обеспечения экономической безопасности ООО «ИТ-системы», следует предложить мероприятия, направленные на расширение масштабов деятельности предприятия, и как следствие повышение его финан-



совой устойчивости. Основным мероприятием по повышению финансовой устойчивости ООО «ИТ-системы» предлагается получение авторизации одного из крупнейших производителей компьютерной техники «Самсунг».

Авторизация сервисного центра по ремонту компьютерной техники представляет собой делегирование производителем права выполнять техническое обслуживание, гарантийный и послегарантийный ремонт продукции, которую он изготавливает. Что в дальнейшем приведет к увеличению спроса на услуги, расширит масштабы деятельности организации, повысит конкурентоспособность, и как следствие приведет к повышению уровня финансовой устойчивости ООО «ИТ-системы». В таблице 18 представлены преимущества получения авторизации производителя компьютерной техники «Самсунг».

Таблица 18 – Преимущества получения авторизации производителя компьютерной техники «Самсунг»

Преимущество	Обоснование
Производство гарантийных ремонтов компьютерной техники	Неавторизованный, сервисный центр не имеет права проводить гарантийные ремонты компьютерной техники. Получение права проведения ремонтных работ по гарантии позволит существенно расширить перечень предоставляемых услуг, а также клиентскую базу предприятия.
Участие в тендерах на оказание услуг крупным компаниям или государственным структурам	Получение возможности участия в тендерах на оказание услуг крупным компаниям или государственным структурам позволит существенно расширить масштаб деятельности предприятия, увеличить скорость развития, а также внедрить инновационные технологии в работу предприятия.
Производство технических экспертиз компьютерной техники	Предприятие получает право проводить диагностику компьютерной техники на предмет неисправностей, взломов, намеренного заражения вредоносными программами, в целях обеспечения безопасности сохранности конфиденциальных данных.
Получение доступа к сервисной документации и возможности консультирования от производителя	Сервисным центрам, прошедшим процедуру авторизации, предоставляется доступ к сервисной документации от производителя, которая отсутствует в открытом доступе. А также предприятие получает право на консультации по проведению ремонтов компьютерной техники, что существенно повышает качество оказываемых услуг.

Основными требованиями для оформления авторизации ООО «ИТ-Системы» являются:

- наличие специального оборудования для настройки, ремонта, диагностики компьютерной и оргтехники;
- наличие специалистов с высокой квалификацией;
- наличие сертификатов для выполнения работ по ремонту (предприятие обязано иметь действующий сертификат для производства ремонта компьютерной и оргтехники, полученный в российском органе оценки соответствия);
- наличие авторизации других производителей компьютерной техники.

После выполнения представленных выше требований организация может подать заявление на прохождение сертификации.

Этапы получения авторизации производителя компьютерной техники «Самсунг» представлены в таблице 19.

Таблица 19 – Этапы получения авторизации производителя компьютерной техники

Этап	Содержание
Проверка соответствия предприятия условиям авторизации	Специалисты производителя анализируют представленную документацию, проводят анализ деятельности предприятия, в некоторых случаях проводят экспертизы выполненных ремонтов компьютерной техники и проверяют отзывы потребителей.
Приобретение необходимого оборудования для ремонта компьютерной техники	Действующие сервисные центры имеют достаточно оборудования для проведения ремонтных работ, однако для ремонта конкретных моделей компьютерной техники производитель требует наличие рекомендуемого оборудования для проведения ремонта и диагностики их продукции.
Направление сотрудников предприятия на обучение	Прохождение специализированных курсов по ремонту и диагностике компьютерной техники от производителя является обязательным условием получения авторизации.

В случае соответствия всем требованиям, а также прохождения всех этапов процедуры авторизации, в течении трех месяцев со дня подачи заявления на прохождение авторизации, производитель сообщает кандидату об успешном прохождении процедуры авторизации, а также получении сертификата установленного образца.

ООО «ИТ-системы» соответствует предъявляемым требованиям для прохождения процедуры авторизации «Самсунг», имеет опыт работы с такими производителями компьютерной техники как XEROX (Ксерокс), Kraftway

(Крафтвей), DEPO Computers (Депо Электроникс), Hewlett-Packard (Хьюлетт-Паккард), Schneider Electric (Шнайдер Электрик). Также ООО «ИТ-системы» имеет сертификат соответствия на проведение ремонтных работ компьютерной и оргтехники, так как является действующим сервисным центром. Организация обладает необходимым оборудованием для осуществления своей деятельности, но для прохождения процедуры авторизации, производитель выдвигает перечень оборудования необходимого для ремонта и диагностики выпускаемой компьютерной техники. Следовательно, ООО «ИТ-системы» должно произвести закупку недостающего оборудования.

Помимо покупки необходимого оборудования, для получения сертификата об успешном прохождении процедуры авторизации ООО «ИТ-системы» необходимо обеспечить обучение сотрудников сервисного центра на специализированных курсах по работе с компьютерной и оргтехникой «Самсунг». В таблице 20 представлены общие затраты необходимые для реализации предложенных мероприятий.

Помимо покупки необходимого оборудования, для получения сертификата об успешном прохождении процедуры авторизации ООО «ИТ-системы» необходимо обеспечить обучение сотрудников сервисного центра на специализированных курсах по работе с компьютерной и оргтехникой «Самсунг». В таблице 20 представлены общие затраты необходимые для реализации предложенных мероприятий.

Таблица 20 – Общие затраты на реализацию предложенных мероприятий

Наименование затрат	Стоимость, руб.
Оборудование, в том числе:	266 000
– генератор тестовых сигналов Cypress CPHD-V4L	51 000
– паяльная станция АЛЬФА-102 ИТ	64 000
– дымоуловитель НАККО FA-400	18 000
– компрессор бесшумный CAT 5510SE	44 000
– камерная печь оплавления LED-580	89 000
Обучение сотрудников сервисного центра	100 000
Итого	366 000

Таким образом, стоимость предложенных мероприятий по повышению

финансовой устойчивости для обеспечения экономической безопасности ООО «ИТ-системы» составляет 366 тыс. рублей. Финансирование реализации предложенных мероприятий будет осуществлено за счет собственных средств предприятия.

### 3.3 Эффективность предложенных мероприятий

Для реализации мероприятия по повышению финансовой устойчивости, ООО «ИТ-Системы» необходимо вложить средства на обучение сотрудников, а также для покупки оборудования, в размере 366 тыс. руб. Реализация представленных мероприятий позволит расширить перечень услуг и клиентскую базу ООО «ИТ-системы», так как сервисный центр получит возможность проведения гарантийных ремонтов ведущих производителей компьютерной техники. Новые возможности для ООО «ИТ-системы» открывает право на участие в тендерах на оказание услуг крупным компаниям, работающим с техникой «Самсунг».

Получении сертификата соответствия от производителя компьютерной и оргтехники «Самсунг» влечет за собой увеличение объема работ, и как следствие рост выручки предприятия. Прогнозное увеличение выручки ООО «ИТ-системы» после осуществления предложенных мероприятий составляет 10 %.

В таблице 21 представлены ожидаемые результаты реализации предложенного мероприятия.

Таблица 21 – Ожидаемые результаты реализации мероприятий, направленных на повышение финансовой устойчивости ООО «ИТ-Системы»

Показатели	Значения показателей, тыс. руб.		Абсолютные изменения
	2019 г.	после реализации мероприятий	
Выручка, тыс. руб.	10816,00	11897,60	1081,60
Коэффициент общей оборачиваемости капитала	2,35	2,59	0,24
Оборачиваемость денежных средств	4,61	5,07	0,46
Коэффициент оборачиваемости кредиторской задолженности, дебиторской задолженности, запасов	26,91	29,60	2,69
Рентабельность собственного капитала	0,64	0,72	0,08
Рентабельность текущих активов	0,64	0,71	0,06

Предложенные мероприятия отразятся на показателях финансовой устойчивости ООО «ИТ-Системы», за счет чего, будут достигнуты следующие результаты:

- повышение выручки ООО «ИТ-системы» на 1081,6 тыс. руб.;
- увеличение уровня рентабельности капитала;
- увеличение уровня рентабельности собственного капитала;
- поддержание высокого уровня финансовой устойчивости ООО «ИТ-системы».

Предложенные мероприятия способствуют повышению финансовой устойчивости и конкурентоспособности ООО «ИТ-системы», а также отразятся на индикаторах экономической безопасности предприятия.

Прогнозное повышение уровня экономической безопасности в следствии укрепления уровня финансовой устойчивости ООО «ИТ-системы» представлено в таблице 22.

Таблица 22 – Прогноз повышения экономической безопасности ООО «ИТ-системы»

Индикаторы экономической безопасности	Элементы индикатора	Пороговое значение	Значение индикатора		Относительное изменение, %
			2019	после реализации предложенных мероприятий	
1	2	3	4	5	6
Финансово – экономические	рентабельность деятельности	0,15	0,27	0,27	0,0
	рентабельность СК	0,15	0,66	0,72	9,1
	рентабельность активов	0,06	0,64	0,71	10,9
	ликвидность абсолютная	>1	6,06	5,11	-15,7
	ликвидность критическая	0,7-1	11,87	10,93	-7,9
	ликвидность текущая	1,5-2	11,88	10,93	-8,0
	оборачиваемость кредиторской задолженности	-	26,91	29,60	10,0
Интеллектуальные и кадровые	коэффициент автономии	0,5-0,7	0,9	1,07	18,9
	среднесписочная численность персонала, человек	оценивается в динамике	9	9	0,0
доля сотрудников с высшим образованием, %	88,9		88,9	0,0	

1	2	3	4	5	6
	доля сотрудников, прошедших программу повышения квалификации, %		55,6	77,8	39,9
Политико-правовые	доля судебных и арбитражных разбирательств в общем числе хозяйственных договоров предприятия, %	оценивается в динамике	0,0	0,0	0,0
	удельный вес полученных и уплаченных штрафных санкций в общей сумме обязательств по хозяйственным договорам, %		0,0	0,0	0,0
Информационные	доля сотрудников, выполняющих информационно-аналитические работы, %	оценивается в динамике	22,2	22,2	0,0

После реализации предложенных мероприятий по повышению финансовой устойчивости ООО «ИТ-системы» отмечается рост рентабельности собственного капитала и рентабельности активов на 9,1 % и 10,9 % соответственно. Снижаются показатели абсолютной ликвидности на 15,7 %, критической ликвидности на 7,9 %, а также текущей ликвидности на 8 %. Снижение показателей ликвидности предприятия и приближение их значения к оптимальным свидетельствует об эффективности предложенных мероприятий, так как основной проблемой финансовой устойчивости ООО «ИТ-системы» было выявлено нерациональное использование капитала. Следует отметить рост коэффициента автономии на 18,9 %, что свидетельствует о повышении уровня финансовой устойчивости, и как следствие экономической безопасности ООО «ИТ-системы». Также наблюдается рост такого индикатора, как доля сотрудников, прошедших повышение квалификации, поскольку для получения права работать с продукцией производителя, предполагает прохождение сотрудниками специализированных курсов.

Реализация предложенных мероприятий позволит комплексным образом повлиять на показатели финансовой устойчивости ООО «ИТ-системы». После реализации предложенных мероприятий ООО «ИТ-системы» сможет расши-

рить перечень услуг, увеличить спрос на предоставляемые услуги, повысить уровень конкурентоспособности предприятия, что в совокупности повлияет на рост уровня финансовой устойчивости ООО «ИТ-системы».

Значимость реализации предложенных мероприятий обусловлена необходимостью поддержания высокого уровня финансовой устойчивости объекта исследования в современных условиях, что позволит обеспечить экономическую безопасность ООО «ИТ-Системы».

## ЗАКЛЮЧЕНИЕ

Финансовая устойчивость предприятия – это способность предприятия обеспечивать стабильную хозяйственную деятельность и подстраиваться под изменяющиеся внешние условия, не неся при этом финансовые потери. Также финансовую устойчивость можно рассматривать как характеристику качества управления финансовыми ресурсами для обеспечения финансовой безопасности предприятия и его стабильного развития. Экономическая безопасность и финансовая устойчивость предприятия являются неразрывно связанными понятиями, так как именно финансовая устойчивость является ключевым фактором, позволяющим обеспечить высокий уровень экономической безопасности предприятия.

В ходе работы был проведен анализ финансовой устойчивости предприятия, включающий в себя оценку показателей ликвидности предприятия, рентабельности деятельности, показателей деловой активности и платежеспособности.

Анализ основных показателей деятельности ООО «ИТ-системы» позволил определить положительную динамику стоимости оборотных активов на 2866 тыс. руб., снижение стоимости заемных средств на 727 тыс. руб., увеличение в составе собственного капитала нераспределенной прибыли на 3592 тыс. руб. или 397,79 %. А также рост выручки на 5411 тыс. руб. (100,11 %) в относительном выражении, что обусловило увеличение чистой прибыли на 2682 тыс. руб. (975,27 % в относительном выражении).

Проведенный анализ ликвидности и платежеспособности ООО «ИТ-системы» выявил рост всех показателей на протяжении всего периода исследования. Коэффициенты абсолютной ликвидности, текущей ликвидности, критической ликвидности, а также коэффициент обеспеченности собственными средствами превышают минимально допустимые значения, что позволяет сделать выводы о высоком уровне платежеспособности предприятия.

Анализ показателей рентабельности выявил увеличение показателей рен-



табельности деятельности ООО «ИТ-Системы». Отмечен рост показателей рентабельности деятельности на 437,34 % за весь период исследования. А также повышение рентабельности собственного капитала на 117,92 % за период с 2017 по 2019 год, что показывает рост прибыли, полученной с каждого рубля, вложенного в имущество организации.

Проведённый анализ показателей структуры капитала определил рост всех представленных показателей структуры капитала ООО «ИТ-Системы». Отмечено, высокое значение коэффициента маневренности собственных средств организации на протяжении всего периода исследования, что говорит о способности предприятия поддерживать уровень собственного оборотного капитала и пополнять оборотные средства в случае необходимости за счет собственных источников.

Оценка экономической безопасности ООО «ИТ-системы» позволила выявить основные угрозы, а также определить уровень экономической безопасности предприятия.

Проведенное исследование показателей финансовой устойчивости и экономической безопасности позволило выявить основную проблему ООО «ИТ-системы» - нерациональная структура капитала. При этом в организации высока доля неработающих активов, что под воздействием внешних угроз способно снизить уровень финансовой устойчивости ООО «ИТ-системы».

Основным мероприятием по повышению финансовой устойчивости для обеспечения экономической безопасности ООО «ИТ-системы» предложено получение авторизации крупного производителя компьютерной техники «Самсунг». Для реализации мероприятия требуется приобрести оборудование, а также провести обучение сотрудников. Общие затраты на реализацию данного мероприятия составляют 366 тыс. руб. Реализация данного мероприятия позволит проводить гарантийные и не гарантийные ремонты компьютерной техники, участвовать в тендерах на оказание услуг крупным компаниям или государственным структурам, проводить техническую экспертизу техники. Это позволит существенно расширить масштабы деятельности ООО «ИТ-системы». По-

явление новых услуг способствует увеличению спроса на предлагаемые услуги и, как следствие повышение уровня конкурентоспособности ООО «ИТ-системы». Прогнозное увеличение выручки предприятия после реализации мероприятия составляет 1081,6 тыс. руб.

После реализации предложенных мероприятий по повышению финансовой устойчивости ООО «ИТ-системы» отмечается рост рентабельности собственного капитала и рентабельности активов на 9,1 % и 10,9 % соответственно. Снижаются показатели абсолютной ликвидности на 15,7 %, критической ликвидности на 7,9 %, а также текущей ликвидности на 8 %. Снижение показателей ликвидности предприятия и приближение их значения к оптимальным свидетельствует об эффективности предложенных мероприятий, так как основной проблемой финансовой устойчивости ООО «ИТ-системы» было выявлено нерациональное использование капитала. Следует отметить рост коэффициента автономии на 18,9 %, что свидетельствует о повышении уровня финансовой устойчивости, и как следствие экономической безопасности ООО «ИТ-системы».

Положительная динамика показателей финансовой устойчивости, а также рост индикаторов экономической безопасности после реализации мероприятий по повышению финансовой устойчивости ООО «ИТ-системы» позволяет считать их эффективными.

## БИБЛИОГРАФИЧЕСКИЙ СПИСОК

- 1 Авдийский, В.И. Национальная и региональная экономическая безопасность России : учебное пособие / В.И. Авдийский, В.А. Дадалко, Н.Г. Синявский. – М. : ИНФРА-М, - 2017. – 363 с.
- 2 Арутюнова, А.Е. Финансовая устойчивость как основа экономической безопасности предприятия / А.Е. Арутюнова, Е.В. Смирнова // Научные труды КУБГТУ. - 2018. - №. 6. – С. 543-552.
- 3 Беловицкий, К. Б. Экономическая безопасность : учебное пособие / К. Б. Беловицкий, В. Г. Николаев. – М. : Научный консультант, 2017. – 287 с.
- 4 Бобошко, В. И. Актуальные проблемы обеспечения экономической безопасности : сборник научных трудов / В. И. Бобошко, Н. М. Бобошко, А. Ф. Дятлова. – М. : Научный консультант, 2016. – 162 с.
- 5 Богомолов, В. А. Экономическая безопасность : учебное пособие для студентов вузов, обучающихся по специальности «Экономическая безопасность» / В. А. Богомолов. – М. : ЮНИТИ-ДАНА, 2017. – 279 с.
- 6 Бородина, Е.А. Финансовая устойчивость как основа обеспечения экономической безопасности предприятия / Е.А. Бородина // Экономика и современный менеджмент: теория и практика. - 2015. - № 44. - С. 128-132.
- 7 Бородулина, К.Б. Анализ методов оценки финансовой устойчивости и платежеспособности предприятия / К.Б. Бородулина // Системное управление. - 2016. - № 1 (30). - С. 51.
- 8 Валько, Д. В. Экономическая безопасность : учебное пособие для вузов / Д. В. Валько. – М. : Юрайт, 2020. – 150 с.
- 9 Волошин, К.В. Качественные и количественны методы оценки уровня финансовой устойчивости организации / К.В. Волошин, В.В. Заболоцкая // Наука России: цели и задачи. - 2017. - С. 9-12.
- 10 Галицкая, Ю.Н Практическое применение методов оценки финансовой устойчивости субъектов бизнеса / Ю.Н. Галицкая // Лучшая научная статья. - 2017. - С. 92-97.

11 Дадаян, А.С. Сравнительный анализ методов оценки финансовой устойчивости коммерческих организаций / А.С. Дадаян, А.А. Гурджиян // Экономика и бизнес: теория и практика. - 2015. - № 9. - С. 42-45.

12 Денисова, О.К. Показатели оценки уровня экономической безопасности предприятия / О.К. Денисова, А.С. Кобенко // Вестник университета Туран. - 2018. - № 4 (80). - С. 186-190.

13 Евстафьева, И. Ю. Финансовый анализ : учебник и практикум для вузов / И. Ю. Евстафьева, В. А. Черненко. – М. : Юрайт, 2020. – 337 с.

14 Ендовицкая А.В. Финансовая устойчивость как фактор экономической безопасности предприятия / А.В. Ендовицкая, Т.А. Волкова // Вестник Воронежского государственного университета инженерных технологий. - 2015. - № 3 (65). - С. 258-162.

15 Ермолович, Л.Л. Анализ хозяйственной деятельности предприятия : учебное пособие / Л.Л. Ермолович. – М. : Юрайт, 2016. – 328 с.

16 Ермолович, Л.Л. Практикум по анализу хозяйственной деятельности организации : учебное пособие / Л.Л. Ермолович. – Мн. : Современная школа, 2016. – 283 с.

17 Желтенков, А.В. Основные этапы анализа финансовой отчетности / А.В. Желтенков // Молодой ученый. - 2016. - № 7. – С. 98 - 103.

18 Жилкина, А. Н. Финансовый анализ : учебник и практикум для вузов / А. Н. Жилкина. – М. : Юрайт, 2020. – 285 с.

19 Казакова, Н. А. Финансовый анализ : учебник и практикум для вузов : в 2 ч. / Н. А. Казакова. – М. : Юрайт, 2020. – Ч. 2. – 297 с.

20 Каранина, Е. В. Экономическая безопасность. На уровне государства, региона, предприятия : учебник / Е. В. Каранина. – СПб. : Интермедия, 2017. – 412 с.

21 Кокин, А.С. Показатели рентабельности организации / А.С. Кокин // Вестник Нижегородского университета им. Н.И. Лобачевского. - 2016. – № 3(1), С. 256 – 261.

22 Кормишкина, Л.А. Экономическая безопасность организации (пред-

приятия) : учебное пособие / Л.А. Кормишкина, Е.Д. Кормишкин, И.Е. Илякова. – М. : ИНФРА-М, 2017. – 304 с.

23 Крылов, С. И. Финансовый анализ : учебное пособие / С. И. Крылов. – Екатеринбург : Уральский федеральный университет, ЭБС АСВ, 2016. – 160 с.

24 Кузминова, О.А. Индикативная система экономической безопасности / О.А. Кузминова // Социально-экономические проблемы в современной России. - 2018. - № 1. - С. 106-114.

25 Кузнецова, Е. И. Экономическая безопасность : учебник и практикум для вузов / Е. И. Кузнецова. – М. : Юрайт, 2018. – 294 с.

26 Макарьева, В.И. Анализ финансово-хозяйственной деятельности организации : учебник / В.И. Макарьева. – М. : Финансы и статистика, 2015. – 264 с.

27 Недушенко, В.Ю. Анализ методов оценки финансовой устойчивости организации / В.Ю. Недушенко // Наука в исследованиях молодежи. - 2016. - С. 211-214.

28 Пантелеева, Т. А. Экономическая безопасность хозяйствующего субъекта : монография / Т. А. Пантелеева. – М. : Институт мировых цивилизаций, 2018. – 156 с.

29 Пименов. Н. А. Управление финансовыми рисками в системе экономической безопасности : учебник и практикум для вузов / Н. А. Пименов. – М. : Юрайт, 2020. – 326 с.

30 Рабкин, С.В. Стратегическое планирование в регионе: особенности применения пороговых значений экономической безопасности / С.В. Рабкин // Национальная безопасность и стратегическое планирование. - 2017. - № 1 (17). - С. 20-24.

31 Сергеев, А. А. Экономическая безопасность предприятия : учебник и практикум для вузов / А. А. Сергеев. – М. : Юрайт, 2020. – 273 с.

32 Степанова, И.А. Систематизация существующих методов оценки финансовой устойчивости организации / И.А. Степанова // Научные достижения и открытия современной молодёжи: актуальные вопросы и инновации. - 2017. - С. 139-141.

33 Уразгалиев, В. Ш. Экономическая безопасность : учебник и практикум для вузов / В. Ш. Уразгалиев. – М. : Юрайт, 2019. – 675 с.

34 Чечевицина, Л.Н. Анализ финансово-хозяйственной деятельности : учебное пособие / Л.Н. Чечевицина. – М. : Дашков и К, 2016. – 351 с.

35 Шеремет, А.Д. Комплексный анализ хозяйственной деятельности : учебное пособие / А.Д. Шеремет. – М. : РИОР, 2015. - 255 с.

36 Шмелёва, Н. В. Экономическая безопасность предприятия : учебное пособие / Н. В. Шмелёва. – М. : ИД «МИСиС», 2016. – 54 с.

37 Шульц, В. Л. Безопасность предпринимательской деятельности : учебник для вузов / В. Л. Шульц, А. В. Юрченко, А. Д. Рудченко. – М. : Юрайт, 2020. – 585 с.

38 Экономическая безопасность : учебник для вузов / под общ. ред. Л. П. Гончаренко. – М. : Юрайт, 2020. – 340 с.

39 Экономическая безопасность : учебное пособие / под ред. Н.В. Манохиной. – М. : ИНФРА-М, 2017. – 320 с.

40 Яковлев, А.А. Пороговые значения индикаторов экономической безопасности / А.А. Яковлев // Actualscience. - 2016. - № 11. - С. 334-335.

ПРИЛОЖЕНИЕ А

Финансовая (бухгалтерская) отчетность ООО «ИТ-Системы»



ИНН 2801152200  
КПП 280101001 Стр. 003



Форма по ОКУД 0710001

Бухгалтерский баланс

Пояснения <sup>1</sup>	Наименование показателя	Код строки	На отчетную дату отчетного периода	На 31 декабря предыдущего года	На 31 декабря года, предшествующего предыдущему
1	2	3	4	5	6
<b>АКТИВ</b>					
	Материальные внеоборотные активы <sup>2</sup>	1 1 5 0	0		
	Нематериальные, финансовые и другие внеоборотные активы <sup>3</sup>	1 1 2 0	0		
	Запасы	1 2 1 0	4 9	2 5	1 8
	Денежные средства и денежные эквиваленты	1 2 5 0	1 2 0 2	1 9 0 4	7 7
	Финансовые и другие оборотные активы <sup>4</sup>	1 2 3 0	4 7 9	1 7 3	3 3 0 6
	<b>БАЛАНС</b>	<b>1 6 0 0</b>	<b>1 7 3 1</b>	<b>2 1 0 1</b>	<b>3 4 0 0</b>
<b>ПАССИВ</b>					
	Капитал и резервы <sup>5</sup>	1 3 7 0	9 1 3	6 3 9	2 2 8 7
	Целевые средства				
	Фонд недвижимого и особо ценного движимого имущества и иные целевые фонды				
	Долгосрочные заемные средства	1 4 1 0	0		
	Другие долгосрочные обязательства	1 4 2 0	0		
	Краткосрочные заемные средства	1 5 1 0	1 6	( 4 0 )	
	Кредиторская задолженность	1 5 2 0	8 0 2	1 5 0 2	1 1 1 3
	Другие краткосрочные обязательства	1 5 4 0	0		
	<b>БАЛАНС</b>	<b>1 7 0 0</b>	<b>1 7 3 1</b>	<b>2 1 0 1</b>	<b>3 4 0 0</b>



## Продолжение ПРИЛОЖЕНИЯ А

### Финансовая (бухгалтерская) отчетность ООО «ИТ-Системы»



ИНН 2801152200  
КПП 280101001 Стр. 004



Форма по ОКУД 0710002

#### Отчет о финансовых результатах

Пояснения <sup>1</sup> 1	Наименование показателя 2	Код строки 3	За отчетный год 4	За предыдущий год 5
—	Выручка <sup>6</sup>	2 1 1 0	5 4 0 5	5 7 2 9
—	Расходы по обычной деятельности <sup>7</sup>	2 1 2 0	( 4 9 7 0 )	( 7 1 9 8 )
—	Проценты к уплате	2 3 3 0	( 0 )	—
—	Прочие доходы	2 3 4 0	7	8 7
—	Прочие расходы	2 3 5 0	( 2 8 )	( 4 0 )
—	Налоги на прибыль (доходы) <sup>8</sup>	2 4 1 0	( 1 3 9 )	( 2 2 6 )
+	<b>Чистая прибыль (убыток)</b>	<b>2 4 0 0</b>	<b>2 7 5</b>	<b>( 1 6 4 8 )</b>





Продолжение ПРИЛОЖЕНИЯ А

Финансовая (бухгалтерская) отчетность ООО «ИТ-Системы»



ИНН 2801152200  
КПП 280101001 Стр. 003



Форма по ОКУД 0710001

Бухгалтерский баланс

Пояснения <sup>1</sup>	Наименование показателя	Код строки	На отчетную дату отчетного периода	На 31 декабря предыдущего года	На 31 декабря года, предшествующего предыдущему
1	2	3	4	5	6
<b>АКТИВ</b>					
	Материальные внеоборотные активы <sup>2</sup>	1 1 4 0	0		
	Нематериальные, финансовые и другие внеоборотные активы <sup>3</sup>	1 1 9 0	0		
	Запасы	1 2 1 0	0	4 9	2 5
	Денежные средства и денежные эквиваленты	1 2 5 0	1 6 8 0	1 2 0 2	1 9 0 4
	Финансовые и другие оборотные активы <sup>4</sup>	1 2 3 0	5 8 2	4 7 9	1 7 3
	<b>БАЛАНС</b>	<b>1 6 0 0</b>	<b>2 2 6 2</b>	<b>1 7 3 1</b>	<b>2 1 0 1</b>
<b>ПАССИВ</b>					
	Капитал и резервы <sup>5</sup>	1 3 7 0	1 5 4 9	9 1 3	6 3 9
	Целевые средства				
	Фонд недвижимого и особо ценного движимого имущества и иные целевые фонды				
	Долгосрочные заемные средства	1 4 1 0	0		
	Другие долгосрочные обязательства	1 4 2 0	0		
	Краткосрочные заемные средства	1 5 1 0	7	1 6	( 4 0 )
	Кредиторская задолженность	1 5 2 0	7 0 6	8 0 2	1 5 0 2
	Другие краткосрочные обязательства	1 5 3 0	0		
	<b>БАЛАНС</b>	<b>1 7 0 0</b>	<b>2 2 6 2</b>	<b>1 7 3 1</b>	<b>2 1 0 1</b>



Продолжение ПРИЛОЖЕНИЯ А

Финансовая (бухгалтерская) отчетность ООО «ИТ-Системы»



ИНН 2801152200  
КПП 280101001 стр. 004



Форма по ОКУД 0710002

Отчет о финансовых результатах

Пояснения 1	Наименование показателя 2	Код строки 3	За отчетный год 4	За предыдущий год 5
	Выручка <sup>6</sup>	2110	4683	5405
	Расходы по обычной деятельности <sup>7</sup>	2220	(3803)	(4970)
	Проценты к уплате	2330	(0)	
	Прочие доходы	2340	23	7
	Прочие расходы	2350	(128)	(28)
	Налоги на прибыль (доходы) <sup>8</sup>	2410	(139)	(139)
	Чистая прибыль (убыток)	2400	636	275



Продолжение ПРИЛОЖЕНИЯ А

Финансовая (бухгалтерская) отчетность ООО «ИТ-Системы»



ИНН 2801152200  
КПП 280101001 Стр. 002



Форма по ОКУД 0710001

Бухгалтерский баланс

Пояснения <sup>1</sup>	Наименование показателя	Код строки	На отчетную дату отчетного периода	На 31 декабря предыдущего года	На 31 декабря года, предшествующего предыдущему
1	2	3	4	5	6
<b>АКТИВ</b>					
	Материальные внеоборотные активы <sup>2</sup>	1150			
	Нематериальные, финансовые и другие внеоборотные активы <sup>3</sup>	1170			
	Запасы	1210	1		4 9
	Денжные средства и денжные эквиваленты	1250	2 3 4 5	1 6 8 0	1 2 0 2
	Финансовые и другие оборотные активы <sup>4</sup>	1230	2 2 5 0	5 8 2	4 7 9
	<b>БАЛАНС</b>	1600	4 5 9 6	2 2 6 2	1 7 3 0
<b>ПАССИВ</b>					
	Капитал и резервы <sup>5</sup>	1300	4 5 0 5	1 5 4 9	9 1 3
	Целевые средства	1350			
	Фонд недвижимого и особо ценного движимого имущества и иные целевые фонды	1360			
	Долгосрочные заемные средства	1410	( 2 9 6 )		
	Другие долгосрочные обязательства	1450			
	Краткосрочные заемные средства	1510	( 1 5 )	7	1 6
	Кредиторская задолженность	1520	4 0 2	7 0 6	8 0 2
	Другие краткосрочные обязательства	1550			
	<b>БАЛАНС</b>	1700	4 5 9 6	2 2 6 2	1 7 3 1

+



+

## Продолжение ПРИЛОЖЕНИЯ А

### Финансовая (бухгалтерская) отчетность ООО «ИТ-Системы»



ИНН 2801152200  
КПП 280101001 стр. 003



Форма по ОКУД 0710002

#### Отчет о финансовых результатах

1	2	3	4	5
Пояснения	Наименование показателя	Код строки	За отчетный год	За предыдущий год
	Выручка <sup>6</sup>	2110	1 0 8 1 6	4 6 8 3
	Расходы по обычной деятельности <sup>7</sup>	2120	( 7 5 2 9 )	( 3 8 0 3 )
	Проценты к уплате	2330	_____	_____
	Прочие доходы	2340	1 2 6	2 3
	Прочие расходы	2350	( 1 1 5 )	( 1 2 8 )
	Налоги на прибыль (доходы) <sup>8</sup>	2410	( 3 4 1 )	( 1 3 9 )
	<b>Чистая прибыль (убыток)</b>	2400	2 9 5 7	6 3 6

+



+