

Министерство образования и науки Российской Федерации
Федеральное государственное бюджетное образовательное учреждение
высшего образования
АМУРСКИЙ ГОСУДАРСТВЕННЫЙ УНИВЕРСИТЕТ
(ФГБОУ ВО «АмГУ»)

Факультет международных отношений
Кафедра международного бизнеса и туризма
Специальность 38.05.02 – Таможенное дело

ДОПУСТИТЬ К ЗАЩИТЕ
Зав. кафедрой
_____ Л.А. Понкротова
«___» _____ 2016 г.

ДИПЛОМНАЯ РАБОТА

на тему: Таможенно – тарифное и нетарифное регулирование экспорта рыбы и морепродуктов из РФ в условиях ЕАЭС

Исполнитель
студент группы 137ос _____ А.А.Гилязиева

Руководитель
доцент, к.г.н. _____ Л.А. Понкротова

Нормоконтроль _____ О.В. Шпак

Рецензент _____ А.В.Плешивцев

Благовещенск 2016

Министерство образования и науки Российской Федерации
Федеральное государственное бюджетное образовательное учреждение
высшего образования
АМУРСКИЙ ГОСУДАРСТВЕННЫЙ УНИВЕРСИТЕТ
(ФГБОУ ВО «АмГУ»)

Факультет _____

Кафедра _____

ДОПУСТИТЬ К ЗАЩИТЕ

Зав.кафедрой

_____ Л.А. Понкратова

«_____» _____ 2016г.

З А Д А Н И Е

К выпускной квалификационной работе студента _____

1. Тема выпускной квалификационной работы: _____

2. Срок сдачи студентом законченной работы (проекта) _____

3. Исходные данные к выпускной квалификационной работе: _____

4. Содержание выпускной квалификационной работы (перечень подлежащих разработке вопросов): _____

5. Перечень материалов приложения: (наличие чертежей, таблиц, графиков, схем, программных продуктов, иллюстративного материала и т.п.) _____

6. Консультанты по выпускной квалификационной работе (с указанием относящихся к ним разделов) _____

7. Дата выдачи задания _____

Руководитель выпускной квалификационной работы: _____

Задание принял к исполнению (дата): _____

РЕФЕРАТ

Дипломная работа содержит 67 с., 8 рисунков, 6 таблиц, 43 источника.

ТАМОЖЕННО – ТАРИФНОЕ РЕГУЛИРОВАНИЕ, ТАМОЖЕННЫЙ ТАРИФ, ТАМОЖЕННАЯ ПОШЛИНА, ЛИЦЕНЗИРОВАНИЕ, КВОТИРОВАНИЕ, ЭКСПОРТ РЫБЫ И МОРЕПРОДУКТОВ, ВНЕШНЕТОРГОВЫЙ ОБОРОТ, СТАВКИ ТАМОЖЕННЫХ ПОШЛИН, ФОРМИРОВАНИЕ ЕАЭС.

Таможенно – тарифное регулирование участвует в решении внутренних, внешних, хозяйственных, и конечно же политических задач, содействует структурной перестройке экономики, а так же интеграции страны в международном разделении труда и, что немаловажно в формировании новых международных отношений. Для того, чтобы решать важные социально – экономические проблемы, государство применяет инструменты таможенно – тарифной политики. Экономические проблемы не ограничиваются только экспортом и импортом, так же это может быть связано с усовершенствованием и реформированием хозяйства, поддержанием определенного уровня внутренних цен, стимулированием увеличения доминирующих и перспективных отраслей производства, в частности пополнением доходной части бюджета и т.д. Объектом исследования в данной дипломной работе является таможенно-тарифное регулирование внешнеторговой деятельности, субъектом исследования выступает Российская Федерация. Целью дипломной работы - углубление, закрепление знаний в области таможенного дела, внешнеэкономической деятельности.

СОДЕРЖАНИЕ

Введение	5
1. Сущность таможенно – тарифного регулирования в условиях Евразийского Экономического Союза (ЕАЭС)	7
1.1 Понятие таможенно – тарифного регулирования. Основные инструменты таможенно – тарифного регулирования	7
1.1.1 Понятие таможенно – тарифного регулирования	7
1.1.2 Основные инструменты таможенно – тарифного регулирования	12
1.2 Значение таможенно – тарифного регулирования для развития современной международной торговли	18
1.3 Регулирование экспорта рыбопродуктов из Российской Федерации	20
2. Особенности таможенно – тарифного регулирования экспорта рыбопродуктов из Российской Федерации	25
2.1 Анализ рыбохозяйственного комплекса в Российской Федерации	25
2.2 Влияние тарифных мер на динамику внешнеторгового оборота	44
3. Таможенно – тарифное регулирование в рыбной отрасли. Воздействие таможенно – тарифного регулирования на внешнеэкономическую деятельность в ЕАЭС	49
3.1. Таможенно – тарифное и нетарифное регулирование экспорта рыбы и морепродуктов	49
3.2. Проблемы таможенно – тарифного регулирования внешнеэкономической деятельности в ЕАЭС. Предложения и перспективы таможенно – тарифных мер по регулированию внешнеэкономической деятельности	56
Заключение	60
Библиографический список	63

ВВЕДЕНИЕ

Выбор темы и написание данной дипломной работы обуславливается переходом страны к рыночной экономике, а так же формированием целостной таможенной территории, которая в свою очередь является важным субъектом системы государственного регулирования. Таможенное регулирование участвует в решении внутренних, внешних, хозяйственных, и конечно же политических задач, содействует структурной перестройке экономики, а так же интеграции страны в международном разделении труда и, что немаловажно в формировании новых международных отношений.

Для того, чтобы решать важные социально – экономические проблемы, государство применяет инструменты таможенно – тарифной политики. Экономические проблемы не ограничиваются только экспортом и импортом, так же это может быть связано с усовершенствованием и реформированием хозяйства, поддержанием определенного уровня внутренних цен, стимулированием увеличения доминирующих и перспективных отраслей производства, в частности пополнением доходной части бюджета и т.д.

Если рассмотреть и проанализировать последние десять лет, то можно отметить, что в процессе упрощения международной торговли, значительно уменьшился совокупный объем таможенных пошлин, и вместе с тем увеличилась доля беспошлинных позиций в Едином таможенном тарифе Таможенного Союза, так же в мировой практике широкое распространение получила внешнеторговая товарная номенклатура вместе с практикой заключения региональных соглашений с использованием преференциального таможенно – тарифного режима, реализовано усовершенствование основных организаций, связанных с регулированием торговли. Так же немаловажное значение в ведении внешней торговли имеет эффективное применение мер нетарифного регулирования. В заключении можно отметить, что таможенно – тарифное и нетарифное регулирование играет важную роль в

формировании экономики страны, определяя торговый режим, а так же условия поступления иностранной продукции на внутренний рынок.

Объектом исследования в данной дипломной работе является таможенно-тарифное регулирование внешнеторговой деятельности, субъектом исследования выступает Российская Федерация.

Целью дипломной работы - углубление, закрепление знаний в области таможенного дела, внешнеэкономической деятельности. В ходе написания дипломной работы были определены следующие задачи:

- 1) рассмотреть понятие и сущность таможенно-тарифного регулирования, его виды;
- 2) проанализировать изменение объемов экспорта и импорта товара (на примере рыбы);
- 3) выявить наличие влияния таможенных мер на внешнеторговый оборот товара (на примере рыбы);
- 4) определить тенденции и перспективы таможенно-тарифного регулирования.

Методологию исследования составили методы анализа: графический, табличный, абсолютных и относительных величин.

1 СУЩНОСТЬ ТАМОЖЕННО-ТАРИФНОГО РЕГУЛИРОВАНИЯ В УСЛОВИЯХ ЕВРАЗИЙСКОГО ЭКОНОМИЧЕСКОГО СОЮЗА (ЕАЭС)

1.1 Понятие таможенно-тарифного регулирования. Основные инструменты таможенно-тарифного регулирования

1.1.1 Понятие таможенно-тарифного регулирования

Таможенно-тарифное регулирование исторически стало первой формой государственного регулирования внешней торговли. Чтобы обеспечить безопасность страны и защитить общенациональные интересы, государство осуществляет управление внешнеэкономической деятельности с помощью инструментов таможенно – тарифного регулирования. Каждая страна определяет для себя цели и задачи, а так же формы и методы для того, чтобы осуществлять адекватную политику по регулированию ВЭД. Важно учитывать масштабы страны, ее положение в современном мире, а так же ведение внешней и внутренней политики.

Таможенно-тарифное регулирование предполагает стоимостное воздействие на экспортно-импортные потоки в процессе пересечения ими таможенных границ.

В соответствии со статьей 2 Федерального закона от 08.12.2003 № 164-ФЗ «Об основах государственного регулирования внешнеторговой деятельности», таможенно-тарифное регулирование – это метод государственного регулирования внешней торговли товарами, осуществляемый путем применения ввозных и вывозных пошлин.¹

Тарифное регулирование определяет методы и порядок обложения товаров, виды пошлин и таможенных тарифов, факторы установления и взимания пошлин, режим предоставления преференции (льгот), а также совокупность тех операций, которые относятся к субъектам ВЭД, когда они осуществляют операции, связанные с экспортом и импортом товаров.

¹ ФЗ от 08.12.2003 №164 «Об основах государственного регулирования внешнеторговой деятельности». URL: http://base.garant.ru/12133486/1/#block_100 (дата обращения 13.02.16)

Таможенный тариф – это регулятор, который является традиционным инструментом при осуществлении внешней торговли.

В экономике ведения внешней торговли таможенный тариф определяется как:

- инструмент торговой политики и государственного регулирования внутреннего рынка страны при его взаимодействии с мировым рынком;

- свод ставок таможенных пошлин, применяемых к товарам, перемещаемым через таможенную границу, систематизированный в соответствии с товарной номенклатурой ВЭД;

- конкретная ставка таможенной пошлины, которая подлежит уплате при вывозе или ввозе определенного товара на таможенную территорию страны. В данном случае понятие таможенного тарифа полностью совпадает с понятием таможенной пошлины.

Обычно, таможенный тариф используется на национальном уровне, но в ЕАЭС тариф становится единым инструментом внешнеторгового регулирования, общим для всех стран-участниц в их торговых отношениях с третьими странами.

Таможенная пошлина является основным инструментом таможенно – тарифной политики, предназначенная для ведения внешнеторговой деятельности. Объем пошлин, поступающий в государственный бюджет, в каждой стране различен. В развитых странах Европы и США объем поступлений находится в пределах от 1 до 5%. Одной из самых значимых функций таможенной пошлины является фискальная – в различные годы пошлина давала от четверти до трети всех налоговых поступлений в государственный бюджет Российской Федерации.

Несмотря на то, что таможенная пошлина характеризуется высоким фискальным значением, она продолжает оставаться эффективным инструментом протекционистской политики.

Предметом таможенной пошлины являются товары, перемещаемые через таможенную границу. Для идентификации трансграничного оборота

товаров используется «Товарная номенклатура внешнеэкономической деятельности» (ТН ВЭД).

ТН ВЭД является расширенным российским вариантом Гармонизированной Системы (ГС), разработанной Всемирной таможенной организацией и установленной в качестве основы для товарной классификации в странах Евросоюза и других.

В ТН ВЭД Таможенного союза представлена система классификации товаров, предназначенная для их кодирования и идентификации при таможенной обработке, что дает возможность:

- производить таможенные экономические операции (взимать таможенные платежи, определять таможенную стоимость, осуществлять отчётность, планирование и т. д.);

- изучать товарную структуру внешней торговли.

Классификатор состоит из 21 раздела и 99 групп (77, 98 и 99 группа ТН ВЭД в настоящее время зарезервирована и не используется) (таблица 1).

Каждому товару присваивается 10-значный код (для ряда товаров применяется 14-значный код), который в дальнейшем и применяется при совершении таможенных операций, таких как декларирование или взимание таможенных пошлин. Такое кодирование применяется в целях обеспечения однозначной идентификации товаров, перемещаемых через таможенную границу РФ, а также для упрощения автоматизированной обработки таможенных деклараций и других данных, предоставляемых таможенным органам при осуществлении ВЭД её участниками (таблица 1).

Таблица 1 – Товарная номенклатура внешнеэкономической деятельности²

Раздел	Группа	Название
1	2	3
I	01 – 05	Живые животные: продукты животного происхождения
II	06 – 14	Продукты растительного происхождения
III	15	Жиры и масла животного или растительного происхождения и продукты их расщепления; готовые пищевые жиры; воски животного или растительного происхождения
IV	16-24	Готовые пищевые продукты; алкогольные и безалкогольные напитки и уксус; табак и его заменители
V	25-27	Минеральные продукты
VI	28-38	Продукция химической и связанных с ней отраслей промышленности
VII	39-40	Пластмассы и изделия из них; каучук, резина и изделия из них
VIII	41-43	Необработанные шкуры, выделанная кожа, натуральный мех изделия из них; шорно-седельные изделия и упряжь; дорожные принадлежности, дамские сумки и аналогичные им товары; изделия из кишок животных
IX	44-46	Древесина и изделия из нее; древесный уголь; пробка и изделия из нее; изделия из соломы, альфы или из прочих материалов для плетения; корзиночные и другие плетеные изделия
X	47-49	Масса из древесины или из других волокнистых целлюлозных материалов; регенерируемые бумага или картон (макулатура и отходы)
XI	50-63	Текстильные материалы и текстильные изделия
XII	64-67	Обувь, головные уборы, зонты, солнцезащитные зонты, трости, трости-сиденья, хлысты, кнуты и их части; обработанные перья и изделия из них; искусственные цветы; изделия из человеческого волоса
XIII	68-70	Изделия из камня, гипса, цемента, асбеста, слюды или аналогичных материалов; керамические изделия; стекло и изделия из него
XIV	71	Жемчуг природный или культивированный, драгоценные или полудрагоценные камни, драгоценные металлы, металлы, плакированные драгоценными камнями, и изделия из них; бижутерия; монеты
XV	72-83	Недрагоценные металлы и изделия из них
XVI	84-85	Машины, оборудование и механизмы; электрическое оборудование; их части; звукозаписывающая и звуковоспроизводящая аппаратура, аппаратура для записи и воспроизведения телевизионного изображения и звука, их части и принадлежности
XVII	86-89	Средства наземного транспорта, летательные аппараты, плавучие средства и относящиеся к транспорту устройства и оборудование
XVIII	90-92	Инструменты и аппараты оптические, фотографические, кинематографические, измерительные, контрольные, прецизионные, медицинские или хирургические; часы всех видов; музыкальные инструменты; их части и принадлежности

²Таблица 1 - Товарная номенклатура внешнеэкономической деятельности Таможенного союза. URL: <http://www.tsouz.ru> (дата обращения: 13.02.16).

Продолжение таблицы 1

1	2	3
XIX	93	Оружие и боеприпасы; их части и принадлежности
XX	94-96	Разные промышленные товары
XXI	97	Произведения искусства, предметы коллекционирования и антиквариат

10-значный код товара по ТН ВЭД представляет собой:

- первые цифры (например, 03 – рыба и ракообразные, моллюски и прочие водные беспозвоночные) - товарная группа ТН ВЭД;

- 4 первые цифры (например, 0302 – рыба свежая или охлажденная, за исключением рыбного филе и прочего мяса рыбы товарной позиции 0304) - товарная позиция;

- 6 первых цифр (например, 0302 11 – форель) - товарная субпозиция;

- 10 цифр, полный код товара, который и указывается в грузовой таможенной декларации (например, 0302 11 200 0 – вида *Oncorhynchus mykiss*, с головой и жабрами, без внутренностей, массой более 1,2 кг каждая, или без головы, жабр и внутренностей, массой более 1 кг. каждая) - товарная подсубпозиция.

Определение кода перемещаемого товара возложено на декларанта, однако его правильность контролируется таможенными органами. Ключевые аспекты, которые применяются для классификации:

- материал, из которого товар сделан;
- функции, которые товар осуществляет;
- степень обработки (изготовления).

Основная единица измерения товаров согласно ТН ВЭД ТС - масса в кг. Присвоенный перемещаемому товару код ТН ВЭД применяется с целью исчисления подлежащих уплате таможенных платежей, а также применения к нему специальных мер, в случае, если таковое предусмотрено для данных товаров.

С 1 января 2017 года вступает в силу Новая версия товарной номенклатуры внешнеэкономической деятельности ЕАЭС. Товарная

номенклатура внешнеэкономической деятельности (ТН ВЭД) Евразийского экономического союза (ЕАЭС) основана на международной Конвенции о Гармонизированной системе описания и кодирования товаров (ГС), администрируемой Всемирной таможенной организацией. Постоянно меняющаяся структура международных товаропотоков, появление новых товаров, эволюция потребностей таможенных служб и других пользователей ГС создает объективную необходимость периодического обновления номенклатуры ГС. Поэтому Всемирная таможенная организация ведет постоянную работу по пересмотру этого инструмента и каждые пять лет утверждает новое издание номенклатуры ГС. ТН ВЭД ЕАЭС основана на пятом издании ГС, вступившем в силу в 2012 году. В настоящее время готовится к введению шестое издание ГС, которое начнет действовать с 1 января 2017 года. Изменения, которые будут внесены в ГС в 2017 году, содержат 233 поправки, из которых 85 поправок затронут товары агропромышленного сектора, 45 – продукцию химической промышленности, 13 – продукцию деревопереработки, 15 – продукцию текстильной промышленности, 6 – драгоценные металлы, 25 – машиностроение, 18 – средства транспорта, и 26 – иные отрасли промышленности.³

1.1.2 Основные инструменты таможенно-тарифного регулирования

Таможенно-тарифное регулирование – это метод государственного регулирования внешней торговли товарами, осуществляемый путем применения ввозных и вывозных таможенных пошлин.

В таможенном деле таможенно – тарифное регулирование представляет собой совокупность организационно – экономических (тарифных) и административных (нетарифных) мер государственного регулирования внешнеэкономической деятельности. Инструменты таможенно – тарифного регулирования используются в целях защиты отечественного рынка и производителей, эффективного регулирования структуры экспорта и импорта

³ Новая версия таможенной номенклатуры ВТО. URL: http://ved.customs.ru/index.php?id=236&option=com_content&view=article (дата обращения 13.02.16)

товаров, а так же обеспечивают пополнение доходной части федерального бюджета.

Решением Совета Евразийской экономической комиссии от 16 июля 2012 года № 54 был утвержден Единый таможенный тариф Евразийского Экономического Союза.

Инструментом торговой политики ЕАЭС является Единый таможенный тариф - свод ставок ввозных таможенных пошлин, применяемых к товарам, ввозимым на таможенную территорию Евразийского экономического союза из третьих стран, систематизированных в соответствии с единой Товарной номенклатурой внешнеэкономической деятельности Евразийского экономического союза (ТН ВЭД ЕАЭС).⁴

В Едином таможенном тарифе применяются следующие виды ставок ввозных таможенных пошлин:

- 1) адвалорные, начисляемые в процентах от таможенной стоимости облагаемых товаров;
- 2) специфические, начисляемые за единицу облагаемых товаров;
- 3) комбинированные, сочетающие оба вида, указанные в подпунктах 1 и 2 настоящего пункта⁵.

Ставки ввозных таможенных пошлин Единого таможенного тарифа являются едиными и не подлежат изменению в зависимости от лиц, перемещающих товары через таможенную границу, видов сделок и иных обстоятельств. С целью своевременного регулирования ввоза товаров на единую таможенную территорию государств-сторон при необходимости могут устанавливаться сезонные таможенные пошлины, период действия которых не может превышать 6 месяцев в году, используемых вместо ввозных таможенных пошлин.

Стороны согласуют принципы и порядок формирования Единого таможенного тарифа, в том числе сроки, этапы, обязательства Сторон о

⁴ Единый таможенный тариф Евразийского Экономического союза. URL:

<http://www.eurasiancommission.org/ru/act/trade/catr/ett/pages/default.aspx> (дата обращения 13.02.16)

⁵Олейник С. П. Экономические регуляторы внешнеторговой активности: сравнительная характеристика.

Тарифное регулирование // Финансы и кредит. – 2013. № 24. С.49. (дата обращения:13.02.16)

согласовании решений об изменении ставок ввозных таможенных пошлин в период формирования Единого таможенного тарифа, условия и механизм применения тарифных квот. Стороны не реже одного раза в квартал проводят переговоры по согласованию ставок ввозных таможенных пошлин в целях формирования Единого таможенного тарифа. Результаты переговоров оформляются протоколами, которые направляются в Комиссию Таможенного союза.

В отношении товаров, ввозимых (ввезенных) на таможенную территорию Евразийского экономического союза, могут применяться тарифные льготы в виде освобождения от уплаты ввозной таможенной пошлины или снижения ставки ввозной таможенной пошлины. Тарифные льготы не могут носить индивидуальный характер и применяются независимо от страны происхождения товаров.

Предоставление тарифных льгот осуществляется согласно приложению № 6 к Договору о Союзе. Тарифные льготы в виде освобождения от уплаты ввозной таможенной пошлины предоставляются в отношении ввозимых (ввезенных) на таможенную территорию Евразийского экономического союза из третьих стран товаров, перечисленных в разделе II указанного приложения. Тарифные льготы могут предоставляться в иных случаях, установленных Договором о Союзе, международными договорами Евразийского экономического союза с третьей стороной, решениями Комиссии. Такие тарифные льготы установлены Решением Комиссии Таможенного союза от 27 ноября 2009 г. № 130 «О едином таможенно-тарифном регулировании таможенного союза Республики Беларусь, Республики Казахстан и Российской Федерации».⁶

Порядок применения освобождения от уплаты таможенных пошлин при ввозе отдельных категорий товаров на таможенную территорию Евразийского экономического союза определен Решением Комиссии Таможенного союза от 15 июля 2011 г. № 728.

⁶ Таможенные платежи, таможенная стоимость и страна происхождения товаров. URL: http://www.eurasiancommission.org/ru/act/tam_sotr/dep_tamoj_zak/pages/tptssp.aspx (дата обращения 13.02.16)

В отношении торговли с третьими странами на единой таможенной территории применяются единые меры нетарифного регулирования – это комплекс мер регулирования внешней торговли товарами, реализуемый посредством введения количественных и иных запретов и ограничений экономического характера.

Экспорт и импорт товаров в ходе осуществления торговли с третьими странами осуществляются без количественных ограничений за исключением следующих случаев:

- в случае необходимости предотвращения либо уменьшения критического недостатка на внутреннем рынке продовольственных или иных товаров, которые являются существенно важными для внутреннего рынка;

- в случае необходимости ограничения импорта сельскохозяйственных товаров или водных биологических ресурсов, ввозимых в любом виде, с целью:

а) сокращения производства или продажи аналогичного отечественного товара;

б) сокращения производства или продажи отечественного товара, который может быть непосредственно заменен импортным товаром, в случае если не имеется значительного производства аналогичного отечественного товара;

в) снятия с рынка временного излишка аналогичного отечественного товара посредством предоставления этого излишка некоторым группам потребителей бесплатно или по ценам ниже рыночных;

г) снятия с рынка временного излишка отечественного товара, который может быть непосредственно заменен импортным товаром, в случае, если не имеется значительного производства аналогичного отечественного товара, путем предоставления этого излишка некоторым группам потребителей бесплатно или по ценам ниже рыночных;

д) ограничения производства продуктов животного происхождения, производство которых полностью или в основном зависит от

импортируемого товара, если производство аналогичного отечественного товара является незначительным.⁷

Внешнеторговая деятельность может ограничиваться путем предоставления исключительного права на экспорт и (или) импорт отдельных видов товаров на основании лицензии.

Уполномоченными государственными органами исполнительной власти Республики Беларусь, Республики Казахстан, Республики Армении, и Российской Федерации выдаются следующие виды лицензий:

- а) разовые;
- б) генеральные;
- в) исключительные.

Разовая лицензия – это лицензия, выдаваемая участнику внешнеторговой деятельности на основании внешнеторговой сделки, предметом которой является лицензируемый товар, и предоставляющая право на экспорт и (или) импорт этого товара в определенном количестве. Период действия разовой лицензии не может превышать 1 года с даты начала ее действия. Срок действия разовой лицензии может быть ограничен сроком действия внешнеторгового контракта (договора) или сроком действия документа, являющегося основанием для выдачи лицензии.

Генеральная лицензия - это лицензия, выдаваемая участнику внешнеторговой деятельности на основании решения Стороны соглашения о лицензировании, и, предоставляющая право на экспорт и (или) импорт отдельного вида лицензируемого товара в определенном лицензией количестве. Срок действия генеральной лицензии не может превышать одного года с даты начала ее действия, а для товаров, в отношении которых введены количественные ограничения, заканчивается в календарном году, на который установлена квота, если иное не оговорено решением Комиссии.

⁷ Распоряжение Правительства РФ от 22 декабря 2007 года N 1890-р
О подписании Соглашения о применении в таможенном союзе единых мер нетарифного регулирования в отношении третьих стран. URL: <http://www.tks.ru/news/law/2008/01/11/0005> (дата обращения 13.02.16)

Исключительная лицензия – это лицензия, предоставляющая участнику внешнеторговой деятельности исключительное право на экспорт и (или) импорт отдельного вида товара. Срок действия исключительной лицензии устанавливается решением Комиссии в каждом конкретном случае.⁸

За рассмотрение заявления, выдачу лицензии или переоформление документа, подтверждающего наличие лицензии, уполномоченным органом взимается государственная пошлина (лицензионный сбор) в порядке и размере, которые предусмотрены законодательством государства Стороны. Размер государственной пошлины должен соответствовать стоимости оказываемых услуг.

Лицензии и разрешения выдаются на каждый товар, классифицируемый в соответствии с Единой товарной номенклатурой внешнеэкономической деятельности, в отношении которого введено лицензирование или наблюдение.

Наблюдение за экспортом и (или) импортом отдельных видов товаров осуществляется посредством выдачи разрешений на экспорт и (или) импорт товаров при соблюдении следующих условий:

- 1) процедура получения разрешений должна быть максимально упрощена, с тем чтобы не ограничивать экспорт и (или) импорт товаров;
- 2) разрешения выдаются без ограничений любым участникам внешнеторговой деятельности на основании письменных заявлений, представленных в уполномоченный государственный орган исполнительной власти;
- 3) заявления о выдаче разрешений могут подаваться в рабочие дни до таможенного оформления товаров;
- 4) срок выдачи разрешений не может превышать 3 рабочих дней с даты подачи заявления.

⁸ ФЗ от 08.12.03 №164 (ред. 13.07.15) «Об основах государственного регулирования внешнеторговой деятельности. URL: http://www.consultant.ru/document/Cons_doc_LAW_45397/fc20d48f97afb67c4c1cde57f7ce7ce04f576b57 (дата обращения 13.02.16)

Решения о применении мер нетарифного регулирования в отношении ввоза товаров на единую таможенную территорию и (или) вывоза их с этой территории принимаются Комиссией Таможенного союза, учрежденной Договором о Комиссии Таможенного союза от 6 октября 2007 года.

1.2 Значение таможенно-тарифного регулирования для развития современной международной торговли

Таможенная политика за всю историю становления государства прошла долгий путь становления. В различные периоды истории, таможня становилась неотъемлемой помощью для решения политических и военных проблем. Далее, в процессе формирования устойчивой позиции в экономике внешней торговли, таможня, с помощью инструментов регулирования, стимулировала общественное производство, а также содействовала увеличению доходов государства. Цели таможенной политики определяло государство, опираясь на внешнюю и внутреннюю политику, экономику страны, на социальный уровень жизни и другие. В настоящее время не существуют такие законы и тенденции таможенной политики, которые бы точно определяли значимость и ее роль в будущем.

С помощью инструментов таможенно – тарифной политики, все страны решают многие социально – экономические проблемы, в частности, преобразование и усовершенствование хозяйства, сохранение установленного уровня внутренних цен, стимулирование роста перспективных отраслей производства, пополнение доходной части бюджета и т.д.

Создание системы таможенно – тарифного регулирования, соответствующая международным нормам и правилам для России оказалась важным шагом по усовершенствованию таможенной политики. Сейчас Россия находится на этапе перехода на инновационную модель развития, а также на этапе изменения и усовершенствования экономики и экспорта, усиления и поддержания конкурентоспособности. Для осуществления данной меры,

требуется опыт и модернизация в области таможенно – тарифного регулирования.

Несмотря на то, что в международной торговле происходит либерализация, а также упрощение некоторых таможенных процедур, таможенно – тарифная политика продолжает влиять на структуру и динамику товарооборота, так как таможенный тариф используют большинство стран, импортные пошлины охватывают преобладающую часть товарной номенклатуры и являются наиболее транспарантным видом торговых ограничений.

Для того, чтобы контролировать приток товаров из зарубежных стран, государство создает перечень ставок таможенных пошлин, которые в зависимости от уровня конкурентоспособности некоторых отечественных товаров, экономической безопасности, социальной стабильности, а также состояния бюджета и других факторов, подлежат изменению. Благодаря этому, страны, с разными социально – экономическими условиями могут взаимодействовать через торговлю с другими странами.

Чтобы качественно и эффективно выполнять свои функции, таможенно – тарифное регулирование должно проводить организацию таможенного дела: строгий контроль и точный статистический учет, направленный на обеспечение уплаты таможенных платежей; борьба с контрабандой и вывозом некачественной, фальсифицированной продукции. Сложная и запутанная система таможенного администрирования создает пространство для принятия субъективных решений и коррупции в таможенных органах, тем самым обременяя потребителей дополнительными расходами.

Каждая страна имеет свою специфику и национальные интересы, поэтому в использовании таможенно – тарифного регулирования существуют объективные различия. Таможенное обложение имеет высокий уровень, что дает возможность правительствам изменять структуру экономики, создавать промышленность, и что немаловажно значительно пополнять доходную

часть бюджета. Многие развивающиеся государства при вступлении в ВТО «связали» ставки пошлин на очень высоком уровне, но фактически применяют более низкие ставки, сохранив возможность существенного повышения импортных пошлин.

Через применение ввозных и вывозных таможенных пошлин, таможенно – тарифное регулирование является эффективным инструментом влияния на различные операции, которые учитывают перемещение товаров через таможенную границу, тем самым оказывая прямое воздействие на доходность таких операций.

1.3 Регулирование экспорта рыбопродуктов из Российской Федерации

Составной частью международной экономической деятельности безусловно является экспорт, который определяет уровень развития страны. Функцией, имеющей большое значение для государства является регулирование международных отношений в разных сферах, включая сферу экономики и международной торговли.

Для того, чтобы обеспечить выигрышные условия для экспорта, а также защитить экономические и политические интересы, в Российской Федерации действует государственное регулирование внешнеторговой деятельности.

Согласно Федеральному закону от 8 декабря 2003 г. №164-ФЗ «Об основах государственного регулирования внешнеторговой деятельности» и статьи 3, данного закона, государственное регулирование внешнеторговой деятельности основывается на Конституции РФ и осуществляется в соответствии с Законом 164-ФЗ, другими федеральными законами и иными нормативными правовыми актами РФ, а также общепризнанными принципами и нормами международного права и международными договорами РФ.

Для того, чтобы защитить внутренний рынок, а так же осуществлять адекватную политику внешней торговли, страна применяет и устанавливает

вывозные и ввозные таможенные пошлины (таможенно-тарифное регулирование, нетарифное регулирование).⁹

В отношении рыбы и морепродуктов Правительством Российской Федерации устанавливаются ставки таможенных пошлин. В статье 3, Федерального Закона №5003-1-ФЗ от 21 мая 1993 г. (ред. 28.11.2015 г.), определяется порядок установления ставок таможенной пошлины – одного из важнейших элементов таможенного обложения. Ставка таможенной пошлины представляет собой величину начислений на единицу измерения облагаемой базы, представляющей собой стоимостную, физическую или иную характеристику объекта обложения таможенной пошлины.

Таблица 2 – Ставки вывозных таможенных пошлин на виды рыбной продукции¹⁰

Код ТН ВЭД	Наименование позиции	Ставка вывозной таможенной пошлины (в % от таможенной стоимости)
0302	Рыба свежая или охлажденная, за исключением рыбного филе и прочего мяса рыбы товарной позиции 0304:	
0302 35 190 0	Тунец синий или обыкновенный, прочий	5
0303	Рыба мороженая, за исключением рыбного филе и прочего мяса рыбы товарной позиции 0304:	
0303 11 000 0	Красная, или нерка	1,25
0303 12 000 0	Лосось тихоокеанский, прочий	1,25
0303 13 000 0	Лосось атлантический и лосось дунайский	1,25
0303 14 100 0	Форель вида <i>Oncorhynchus apache</i> или <i>Oncorhynchus chrysoqaster</i>	1,25
0303 14 200 0	Форель вида <i>Oncorhynchus mykiss</i> , с головой и жабрами, без внутренностей, массой более 1,2 кг каждая или без головы, жабр и внутренностей, массой более 1 кг каждая	1,25

⁹ Особенности государственного регулирования экспорта и валютных операций. URL: <http://www.tmj.su/docs/7BD6978A31AD99F3C3257733002B169C.html> (дата обращения 19.02.16)

¹⁰ Таблица 2 - Ставки вывозных таможенных пошлин. URL: <http://base.garant.ru/108095> (дата обращения 19.02.16)

Продолжение таблицы 2

Код ТН ВЭД	Наименование позиции	Ставка вывозной таможенной пошлины (в % от таможенной стоимости)
0303 23 000 0	Тилапия	1,25
0303 24 000 0	Сом	1,25
0303 25 000 0	Карп	1,25
0303 26 000 0	Угорь	1,25
0303 31 100 0	Палтус черный или палтус синекорый	1,25
0303 31 300 0	Палтус белокорый или обыкновенный	1,25
0303 31 900 0	Палтус тихоокеанский	1,25
0303 32 000 0	Камбала морская	1,25
0303 33 000 0	Морской язык	1,25
0303 34 000 0	Тюрбо	1,25
0303 39 100 0	Камбала	1,25
0303 44 100 0	Тунец для промышленного производства	1,25
0303 51 000 0	Сельдь	1,25
0303 55 100 0	Ставрида обыкновенная	1,25
0303 56 000 0	Кобия	1,25
0303 57 000 0	Меч-рыба	1,25
0303 63 100 0	Треска	1,25
0303 67 000 0	Минтай	1,25
0303 68 100 0	Путассу	1,25
0303 89 310 0	Окунь морской	1,25
0303 89 450 0	Анчоусы	1,25
0303 89 900 1	Мойва	1,25
0306	Ракообразные, в панцире или без панциря, живые, свежие, охлажденные, мороженые, сушеные, соленые или в рассоле; ракообразные копченые, в панцире или без панциря, не подвергнутые или подвергнутые тепловой обработке до или в процессе копчения; ракообразные в панцире, сваренные на пару или в кипящей воде, охлажденные или неохлажденные, мороженые, сушеные, соленые или в рассоле; мука тонкого и грубого помола и гранулы из ракообразных, пригодные для употребления в пищу:	

Продолжение таблицы 2

Код ТН ВЭД	Наименование позиции	Ставка вывозной таможенной пошлины (в % от таможенной стоимости)
0306 11 100 0	Лангуст	2,5
0306 12 100 0	Омары	2,5
0306 16 910 0	Креветки	2,5
0306 19 100 0	Пресноводные раки	2,5
0306 24 300 0	Крабы	2,5

Основой принятия закона о ставках вывозных таможенных пошлин на виды рыбной продукции, является Постановление Правительства РФ от 30 августа 2013 г. N 754 Экспортная пошлина на рыбопродукты, представленных в таблице товарной группы 0303 - Рыба мороженая, за исключением рыбного филе и прочего мяса рыбы, составляет 1,25 % от таможенной стоимости 2013 года, она составляла 3,75%. Таможенная пошлина на вывоз рыбопродуктов группы 0306 – Ракообразные, составляет 2,5 % от таможенной стоимости 2013 года – 7,5 %.

Таким образом, можно сформулировать следующие выводы:

1. Таможенно-тарифное регулирование – это метод государственного регулирования внешней торговли товарами, реализуемый посредством применения ввозных и вывозных таможенных пошлин. Метод определяет порядок и методологию таможенного обложения товаров, виды тарифов и пошлин, причины установления и взимания таможенных пошлин, режим предоставления тарифных льгот, а так же совокупность действий, которые затрагивают экспортно-импортные операции.

2. Инструментом регулирования внешней торговли является таможенный тариф. Это свод ставок таможенных пошлин, которые применяются к товарам, перемещающимся через таможенную границу.

- Основным инструментом таможенно-тарифного метода внешнеторговой деятельности является таможенная пошлина. Это обязательный платеж, взимаемый таможенными органами в связи с перемещением товаров через таможенную границу.

3. Для идентификации трансграничного оборота товаров используется Товарная номенклатура внешнеэкономической деятельности (ТНВЭД ТС). Она является классификатором товаров, применяемая таможенными органами и участниками внешнеэкономической деятельности в целях проведения таможенных операций.

4. В едином таможенном тарифе применяются такие виды ставок ввозных таможенных пошлин, как: адвалорные, специфические, комбинированные.

- Так же в отношении ввозимых товаров могут применяться тарифные льготы, которые применяются в отношении товаров, перемещающихся через таможенную границу на условиях взаимности или в одностороннем порядке, в виде освобождения от уплаты таможенных пошлин или снижения ставки ввозной таможенной пошлины.

5. Внешнеторговая деятельность может ограничиваться путем предоставления исключительного права на экспорт и импорт отдельных видов товара на основании лицензии. Это документ, дающий право на выполнение некоторых действий.

6. Экспорт является частью внешнеторговой деятельности, которая в свою очередь является составной частью международной экономической деятельности. Для регулирования экспорта в отношении рыбы и морепродуктов устанавливаются ставки вывозных таможенных пошлин. Анализ действующего таможенного тарифа показал, что ставки вывозных пошлин на различные виды рыб достаточно низкие – от 1,5 до 2,5% от таможенной стоимости. Можно предположить, что такой уровень пошлин не оказывает существенного воздействия на динамику экспорта рыбы и морепродуктов из России.

2 ОСОБЕННОСТИ ТАМОЖЕННО-ТАРИФНОГО РЕГУЛИРОВАНИЯ ЭКСПОРТА РЫБОПРОДУКТОВ ИЗ РФ

2.1 Анализ рыбохозяйственного комплекса в Российской Федерации

Рыбная промышленность обеспечивает социальную стабильность страны, особенно это отражается в прибрежных районах, где рыбные предприятия являются градо – и поселкообразующими, тем самым определяя социальную политику большей части населения в данных регионах. В следствии этого можно смело сказать, что рыбное хозяйство играет большую роль для развития страны.

В связи с устойчивым развитием отечественного рыбохозяйственного комплекса, доля рыбной продукции российского производства на внутреннем рынке за 2015 год, согласно предварительным экспертным оценкам, составила около 79,8%

По оперативным данным Центра системы мониторинга рыболовства и связи в 2015 году российскими пользователями добыто (выловлено) водных биоресурсов во всех районах Мирового океана, а также во внутренних пресноводных объектах 4268,8 тыс.тонн, что на 83,2 тыс.тонн больше уровня 2014 года (рисунок 1).¹¹

Анализируя рисунок 1, по объему добычи рыбы и морепродуктов, можно сделать следующие выводы. Объем вылова рыбы в Российской Федерации за период 2006 – 2015 гг. увеличился в физическом измерении с 3299,9 тыс. тонн до 4268,8 тыс.тонн, увеличение составило 968,9 тыс.тонн.

Добыча рыбы и рыбопродуктов увеличивалась не во все года, но по сравнению с базисным 2006 годом, на протяжении последних девяти лет, вылов рыбы только увеличивался. По сравнению с предыдущим годом меньше выловлено рыбы в России было в 2006 и 2008 гг. В кризисный 2008

¹¹ Итоги деятельности федерального агентства по рыболовству в 2014 г. и задачи на 2015 г. URL: https://docviewer.yandex.ru/?url=http%3A%2F%2Ffish.gov.ru%2Ffiles%2Fdocuments%2Fob_agentstve%2Fkollegiya%2FItogi_deyatelnosti_Federalnogo_agentstva_po_rybolovstvu_v_2014_godu_i_zadachi_na_2015_god.docx&name=Itogi_deyatelnosti_Federalnogo_agentstva_po_rybolovstvu_v_2014_godu_i_zadachi_na_2015_god.docx&lang=ru&c=5746cd77a97d (дата обращения 11.03.16)

год добыча рыбы в физическом измерении объема была заметно ниже, чем в последующем 2009 году, разница составила 465,3 тыс.тонн, после чего сохранилась динамика ежегодного увеличения (рисунок 1).

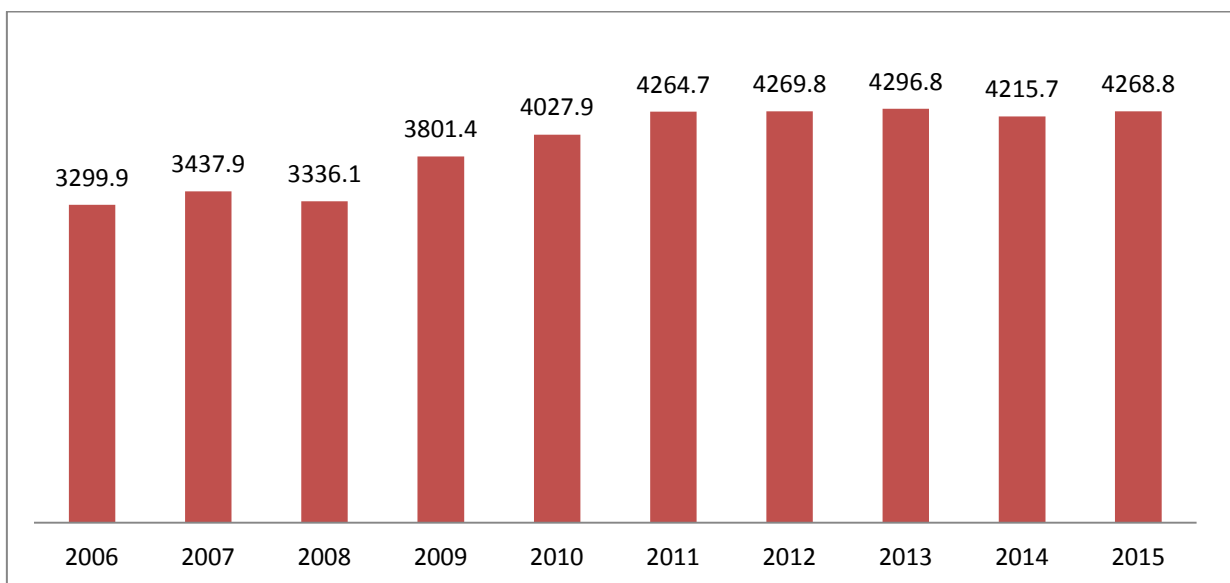


Рисунок 1 – Объем добычи (вылова) рыбы и морепродуктов, 2006 - 2015 гг.,
(тыс.тонн)

Согласно рисунку 1, можно отметить только положительную динамику объема добычи рыбы и морепродуктов, несмотря на экономическую ситуацию в стране.

Анализируя данные таблицы 3, можно отметить следующее: из рассматриваемых рыбохозяйственных бассейнов, наибольшим уловом характеризуется Дальневосточный. Положительную динамику доли вылова можно проследить и по последним восьми годам. Его объем добычи водных биоресурсов к 2015 году составил 2845,5 тыс.тонн. Связано это с удачным географическим положением и огромным разнообразием видов рыбы, таких как минтай, сельдь, сайра, тихоокеанский лосось, кальмар и крабы.

Далее идет Северный бассейн, его объем добычи составил – 636,8 тыс.тонн.

В районах иностранных государств вылов составил 650,7 тыс.тонн.

Меньше всего добыто рыбы в следующих рыбохозяйственных бассейнах: Азово – Черноморский – 62,1 тыс.тонн, Западный – 40,2 тыс.тонн, Волжско – Каспийский – 33,5 тыс.тонн.

Если рассматривать динамику вылова по годам, то можно заметить, что объем добычи с 2007 по 2015 гг. изменялся неравномерно по всем пяти бассейнам.

В зонах иностранных государств общий объем улова составил 650,7 тыс.тонн. На бассейны Российской Федерации пришлось 36,181 тыс.тонн, что говорит о основной нагрузке, которая ложится на сырьевую базу водных биологических ресурсов экономической зоны РФ.

Таблица 3 - Объем добычи (вылова) водных биоресурсов в 2007-2015 гг. по рыбохозяйственным бассейнам (тыс.тонн)¹²

Рыбохозяйственные бассейны	2007 г.	2008 г.	2009 г.	2010 г.	2011 г.	2012 г.	2013 г.	2014 г.	2015г.
Дальневосточный	2189,9	2182,6	2483,5	2613,3	2862,5	2910,9	2813,6	2721,3	2845,5
Северный	312	295,6	425,9	504,7	579,3	566,6	653,93	569,5	636,8
Западный	41,5	37,8	46,2	42,7	37,4	46,7	65,2	48,1	40,2
Азово-Черноморский	24,9	27,8	34	30,4	30,9	29,0	39,8	51,1	62,1
Волжско-Каспийский	34,4	23,2	40,9	37,7	37,6	36,3	69,9	36,6	33,5
Зоны иностранных государств, конвенционные районы и открытая часть Мирового океана	840,5	807,5	821,3	949,1	558,8	526,5	616,9	645,7	650,7
ВСЕГО:	3437,9	3336,1	3801,4	4027,9	4264,7	4269,8	4296,8	4215,7	4268,8

По итогам 2015 года в морях и водоемах Российской Федерации улов составил 3570 тыс.тонн, что выше уровня 2014 г. на 109, 9 тыс.тонн. Что

¹² Таблица 3 – Итоги деятельности федерального агентства по рыболовству. URL: https://docviewer.yandex.ru/?url=http%3A%2F%2Ffish.gov.ru%2Ffiles%2Fdocuments%2Fob_agentstve%2Fkollegiya%2FItogi_deyatelnosti_Federalnogo_agentstva_po_rybolovstvu_v_2014_godu_i_zadachi_na_2015_god.docx&name=Itogi_deyatelnosti_Federalnogo_agentstva_po_rybolovstvu_v_2014_godu_i_zadachi_na_2015_god.docx&lang=ru&c=5762784a87c1 (дата обращения 11.03.16)

касается освоения квот, можно отметить, что общий допустимый улов водных биоресурсов составил 4759,2 тыс.тонн.¹³

В 2015 году основной улов в Дальневосточном бассейне был отмечен по таким видам рыб, как минтай – 1518,6 тыс.тонн, сельдь – 363,2 тыс.тонн, сайру - 64 тыс.тонн, тихоокеанские лососи - 346,9 тыс.тонн; а также кальмаров – 110,7 тыс.тонн и крабов – 57,4 тыс.тонн.

В Западном рыбохозяйственном бассейне (Балтийское море) в 2015 году добыто 40,2 тыс.тонн, что на 7,9 тыс.тонн меньше, чем в предыдущем году. Вылов был по таким видам, как шпрота - 23 тыс.тонн, сельди балтийской - 15,8 тыс.тонн, трески - 3,5 тыс.тонн.

В Волжско-Каспийском рыбохозяйственном бассейне суммарная добыча в 2015 году составила 33,5 тыс.тонн, что также оказалось меньше предыдущего года на 3,1 тыс.тонн. Улов пришелся по крупным и мелким пресноводным рыбам - 29,4 тыс.тонн и килек - 0,9 тыс.тонн.

В Северном рыбохозяйственном бассейне вылов по результатам 2015 года составил 636,8 тыс.тонн, что на 67,3 тыс.тонн выше, чем в предыдущем году. Повышение улова произошло по таким видам рыб как мойва - 25,7 тыс.тонн и пикша 78,5 тыс.тонн. Вылов трески составил 433,7 тыс.тонн, что соответствует уровню прошлого года.

В Азово-Черноморском рыбохозяйственном бассейне общий вылов в 2015 году составил 62,1, что оказалось больше на 11 тыс.тонн, чем в 2014 г. Добыча была по следующим видам - хамса - 27,9 тыс.тонн, шпрота - 10,3 тыс.тонн, тюлька - 3,7 тыс.тонн и пиленгас- 0,2 тыс.тонн (61,2%)¹².

Согласно данным таблицы 3, можно отметить, что существенным уловом характеризуются зоны иностранных государств, конвенционные районы и открытая часть Мирового океана. В 2015 г. в соответствии с международными договорами Российской Федерации для освоения квот

¹³ Итоги деятельности федерального агентства по рыболовству в 2014 г. и задачи на 2015 г. URL: https://docviewer.yandex.ru/?url=http%3A%2F%2Ffish.gov.ru%2Ffiles%2Fdocuments%2Fob_agentstve%2Fkollegiya%2FItogi_deyatelnosti_Federalnogo_agentstva_po_rybolovstvu_v_2014_godu_i_zadachi_na_2015_god.docx&name=Itogi_deyatelnosti_Federalnogo_agentstva_po_rybolovstvu_v_2014_godu_i_zadachi_na_2015_god.docx&lang=ru&c=5746cd77a97d (дата обращения 11.03.16)

добычи (вылова) российскими судами в исключительной экономической зоне (далее ИЭЗ) иностранных государств и в конвенционных районах российской стороне были выделены национальные квоты добычи водных биоресурсов.¹⁴

Рассмотрим квоты добычи (вылова) водных биологических ресурсов, предоставленные Российской Федерации.

Таблица 4 – Квоты добычи (вылова) водных биологических ресурсов, представленные Российской Федерации на 2015 г., (тонн)¹⁵

Квоты добычи (вылова) водных биологических ресурсов, предоставленные Российской Федерации в Северо-Западной части Атлантического океана (НАФО), (тонн)				
Район промысла	Вид водных биоресурсов	Общий объем квоты, представленной РФ в районе действия указанных территорий	Квота добычи водных биоресурсов в районах действия международных договоров РФ в области рыболовства и сохранения водных биологических ресурсов	Квота добычи водных биоресурсов в районе действия указанных территорий для осуществления рыболовства в научно-исследовательских и контрольных целях
Открытая часть Северо – Западной Атлантики в районе действия НАФО	Палтус	1473	1473	-
	Окунь	2992	2982	10
	Камбала	257	257	-
Квоты добычи (вылова) водных биологических ресурсов, предоставленные Российской Федерации в рыболовной зоне Фарерских островов, (тонн)				

¹⁴ Итоги деятельности федерального агентства по рыболовству в 2014 г. и задачи на 2015 г. URL: https://docviewer.yandex.ru/?url=http%3A%2F%2Ffish.gov.ru%2Ffiles%2Fdocuments%2Fob_agentstve%2Fkollegiya%2FItogi_deyatelnosti_Federalnogo_agentstva_po_rybolovstvu_v_2014_godu_i_zadachi_na_2015_god.docx&name=Itogi_deyatelnosti_Federalnogo_agentstva_po_rybolovstvu_v_2014_godu_i_zadachi_na_2015_god.docx&lang=ru&c=5746cd77a97d (дата обращения 11.03.16)

¹⁵ Таблица 14 - О распределении квот добычи водных биологических ресурсов, представленных РФ в области рыболовства и сохранения водных биологических ресурсов, в соответствии с международными договорами РФ, применительно к видам квот на 2015 год (с изменениями на 10 апреля 2015 года). URL: <http://docs.cntd.ru/document/420260299> (дата обращения 23.03.16)

Продолжение таблицы 4

Рыболовная зона Фарерских островов	Путассу (включая прилов сельди 3% и анчоуса 10%) Скумбрия	80000 14500	79975 14450	25 50
Квоты добычи (вылова) водных биологических ресурсов, предоставленные Российской Федерации в экономической зоне Японии, (тонн)				
Экономическая зона Японии	Лемонема	27800	27800	-
Квоты добычи (вылова) водных биологических ресурсов, предоставленные Российской Федерации в Северо-Восточной части Атлантического океана (НЕАФК), (тонн)				
Открытая часть Северо – Восточной Атлантики в районе регулирования НЕАФК	Окунь моря Ирмингера	27300	27250	50
	Путассу	103859	103809	50
	Скумбрия	114143	114093	50
Квоты добычи (вылова) водных биологических ресурсов, предоставленные Российской Федерации в экономической зоне Норвегии, (тонн)				
Норвежская экономическая зона	Сельдь	36498	36438	60
	Путассу	21931	21091	40
Квоты добычи (вылова) водных биологических ресурсов, предоставленные Российской Федерации в рыболовной зоне Гренландии, (тонн)				
Рыболовная зона Гренландии	Морской окунь (Восток)	500	500	-
	Палтус черный (Запад)	600	600	-
	Палтус черный (Юг)	1225	1225	-
	Палтус черный (Север)	550	550	-
Квоты добычи (вылова) водных биологических ресурсов, предоставленные Российской Федерации в южной части Тихого океана, (тонн)				
Рыболовная зона южной части Тихого океана	Ставрида	15100	15100	-

По итогам 2015 года освоение квоты по одному из значимых видов рыбы для отечественных производителей, составила путассу – 103,859 тыс.тонн. Следует отметить, что добыча путассу в счет национальной квоты составила 150,9 тыс.тонн, включая районы ИЭЗ Норвегии, рыболовной зоне Фарерских островов и районе регулирования НЕАФК. В районе действия Северо-Восточной части Атлантического океана (НЕАФК) квота на вылов путассу составила 93,2 тыс.тонн. Национальная квота скумбрии составила 114,143тыс.тонн.

Освоение квот в 2015 г. составило: скумбрии - 100,0%, путассу – 85,3%. Другие виды водных биоресурсов играют менее значимую роль в суммарном вылове в Северо-Восточной Атлантике. Так, российский вылов в ИЭЗ Норвегии составил по сайде 12,0 тыс.тонн, скумбрии в рыболовной зоне Фарерских островов 13,9 тыс.тонн, черного палтуса в рыболовной зоне Гренландии - 2,4 тыс.тонн, морского окуня моря Ирмингера - 21,9 тыс.тонн. В Северо-Западной Атлантике российское присутствие в последние годы стабилизировалось. Общий вылов российских судов по району промысла в 2014 и 2015 гг. удерживался на уровне 8,6-10,1 тыс.тонн. При этом национальные квоты черного палтуса, трески, желтохвостой камбалы были освоены в полном объеме. В 2015 году в Северо-Западной Атлантике российские пользователи водных биологических ресурсов вели активный

В заключении можно отметить следующее: российскими судами выловлено: в ИЭЗ иностранных государств - 435,3 тыс.тонн водных биоресурсов, в конвенционных районах - 211,1 тыс.тонн, что суммарно составило 646,5 тыс.тонн. В прошедшем году основной вылов водных биоресурсов пришелся на исключительные экономические зоны иностранных государств, таких как: ИЭЗ Марокко – 86,2 тыс.тонн скумбрии, ставриды, сардины. ИЭЗ Мавритании – 70,4 тыс.тонн ставриды, сардинеллы. На рыболовную зону Фарерских островов: путассу – 70,0 тыс.тонн, скумбрии – 14,0 тыс.тонн. На атлантико-скандинавскую сельдь в зоне Норвегии, в районе

архипелага Шпицберген, зоне Ян-Майен и в открытой части Северо-Восточной Атлантики - 54,4 тыс.тонн.

В ИЭЗ Марокко в соответствии с Соглашением между Правительством Российской Федерации и Правительством Королевства Марокко о сотрудничестве в области морского рыболовства от 14 апреля 2013 г. на период с 14 апреля 2014 г. по 14 апреля 2015 г. промысел осуществляли семь российских компаний, общий вылов которых на конец 2014 г. составил 86,9 тыс.тонн.

Те же российские компании осуществляли промысел пелагических видов рыб в ИЭЗ Мавритании, где по итогам 2015 г. вылов составил 70,4 тыс.тонн (в 2014 г. вылов составлял 5,7 тыс.тонн).

В ИЭЗ Японии промысел лемонемы в 2015 году осуществляли три российских судна, вылов которых составил 23,8 тыс.тонн, что выше уровня 2014 года на 6 тыс.тонн.

Для того, чтобы обеспечить полное и эффективное освоения водных биологических ресурсов, Росрыболовство осуществляет деятельность по реализации полномочий в части принудительного прекращения права на добычу водных биологических ресурсов, по основаниям, предусмотренным частью 2 статьи 13 Федерального закона от 20 декабря 2004 г. № 166-ФЗ «О рыболовстве и сохранении водных биологических ресурсов» (далее – Закон о рыболовстве).

Комиссия определяет доли квот добычи водных биологических ресурсов. Далее, руководитель Росрыболовства принимает решение о принудительном прекращении права на добычу.

Порядок и сроки проведения процедуры по расторжению договоров установлены приказом Росрыболовства от 28 марта 2013 г. № 221 «Об организации в Федеральном агентстве по рыболовству работы по расторжению договоров о закреплении долей квот добычи (вылова) водных биоресурсов по основанию, предусмотренному статьей 13 Федерального закона от 20 декабря 2004 г. № 166-ФЗ «О рыболовстве и сохранении водных

биологических ресурсов». Мероприятия, указанные в данном положении, являются ключевыми в целях решения задач, которые направлены на разумное использование запасов водных биологических ресурсов, укрепление отрасли, освобождения добывающего сегмента от неэффективных пользователей, а также пользователей водных биологических ресурсов, допустивших грубые нарушения требований законодательства Российской Федерации в области рыболовства и сохранения водных биологических ресурсов. За 2015 год Росрыболовством приняты решения по расторжению 232 договоров, всего расторгнуто 197 договоров, в том числе в добровольном порядке пользователями водных биологических ресурсов расторгнуты 43 договора, по решению судебных инстанций расторгнуто 154 договора.

В 2014 г. рыбохозяйственная наука основное внимание уделяла организации исследований состояния запасов водных биоресурсов, а также подготовке прогноза вылова водных биоресурсов на 2015 г. В 2015 г. на основании новых данных двумя приказами Минсельхоза России были внесены изменения в общие допустимые уловы (далее ОДУ) по 8 единицам прогнозирования. Все изменения прошли государственную экологическую экспертизу. За счет внесения изменений общий допустимый улов был увеличен в 2015 году на 55,8 тыс.тонн., в том числе, по минтаю – на 51,0 тыс.тонн., треске – на 2,0 тыс.тонн., трубачам – на 1,3 тыс.тонн., креветке северной – на 0,9 тыс.тонн., креветке гребенчатой – на 0,5 тыс.тонн., трепангу – на 0,1 тыс.тонн.¹⁶

Благодаря своему географическому положению, наша страна богата большим количеством рек, озер, морей, которые в свою очередь изобилуют разнообразными видами рыбной продукции. Отсюда и предрасположенность

¹⁶ Итоги деятельности федерального агентства по рыболовству в 2014 г. и задачи на 2015 г. URL: https://docviewer.yandex.ru/?url=http%3A%2F%2Ffish.gov.ru%2Ffiles%2Fdocuments%2Fob_agentstve%2Fkollegiya%2FItogi_deyatelnosti_Federalnogo_agentstva_po_rybolovstvu_v_2014_godu_i_zadachi_na_2015_god.docx&name=Itogi_deyatelnosti_Federalnogo_agentstva_po_rybolovstvu_v_2014_godu_i_zadachi_na_2015_god.docx&lang=ru&c=5746cd77a97d

русских людей к употреблению этого вида продукта. Рыба всегда занимала особое место в рационе питания.

Сегодня рыбная отрасль переживает хорошие времена. Растет объем добычи морепродуктов, который в последствии реализуется во внешней торговле, путем экспорта в различные страны. Несмотря на растущий объем добычи, проблемным до сих пор остается вопрос потребления.

В то же время, в связи с наличием больших ресурсов, мы вынуждены прибегать к импорту зарубежных сортов рыбной продукции.

Если рассматривать структуру экспорта и импорта, можно отметить такую тенденцию: завозятся в страну преимущественно дорогие сорта свежей рыбы, а поставляется за рубеж более дешевая замороженная продукция.

Изобразим на рисунке 2, как изменялся внешнеторговый оборот свежей и мороженой рыбы в России в течение 2006-2015 гг., используя официальные данные об экспорте и импорте рыбы Федеральной государственной службы статистики¹⁷ и Федеральным агентством по рыболовству¹⁸.

Анализируя рисунок 2 можно сделать следующие выводы. Объем экспорта рыбы свежей и мороженой из Российской Федерации за период 2006 – 2013 гг. увеличился в физическом измерении с 1168 тыс.тонн до 1445 тыс.тонн, увеличение составило 277 тыс.тонн, темп прироста – 23,7 %. Экспорт увеличивался не во все года, по сравнению с предыдущим годом, но по сравнению с базисным 2006 годом, на протяжении последних девяти лет, экспорт рыбы только увеличивался. По сравнению с предыдущим годом меньше экспортировано рыбы из России было в 2007 и 2014 гг.: на 73 тыс.тонн и 321 тыс.тонн.

¹⁷ Федеральная государственная служба статистики. URL: <http://www.gks.ru> (дата обращения 22.03.16)

¹⁸ Федеральное агенство по рыболовству. URL: <http://fish.gov.ru> (дата обращения 22.03.16)

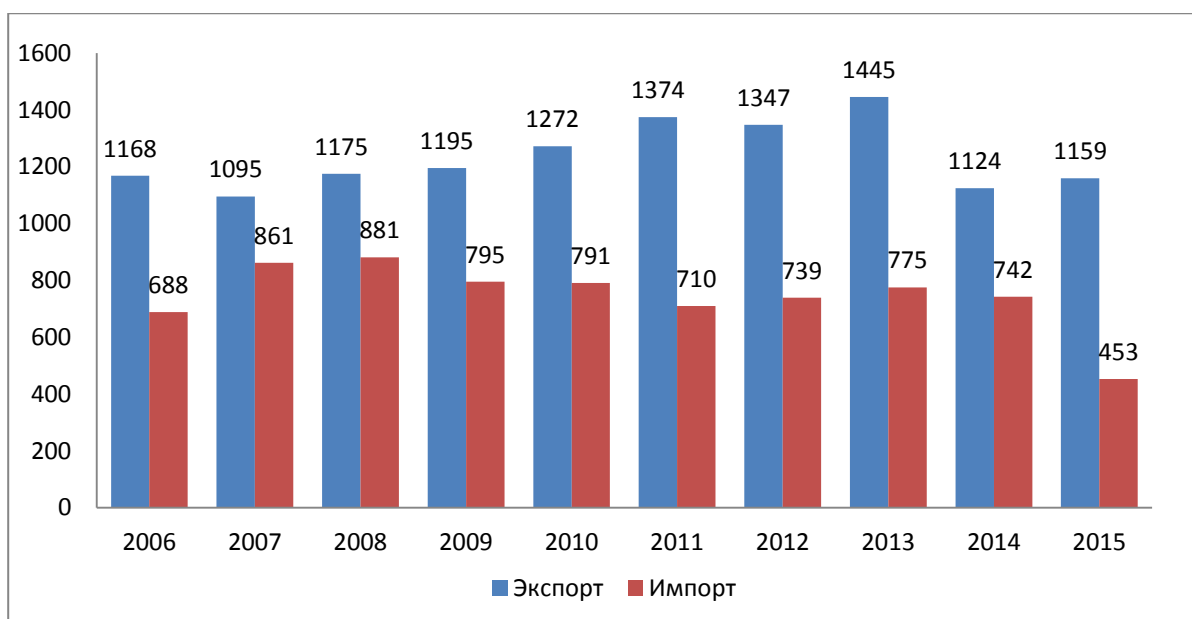


Рисунок 2 – Динамика экспорта и импорта рыбы в России, 2006 – 2015 гг., (тыс.тонн)

В «кризисные годы» (2008 – 2009) экспорт рыбы в физическом измерении объема не претерпел каких-либо изменений, в эти годы сохранилась динамика ежегодного увеличения. Однако, рассматривая 2014 г. можно увидеть заметное уменьшение в отношении экспорта рыбы, связано это с ограничениями поставок из прибрежных регионов, высокие цены и снижение уровня жизни населения, но начиная с 2015 г. начинается увеличение экспорта рыбной продукции.

Объем импортируемой в Россию рыбы за период 2006 – 2014 гг. тоже увеличился: с 688 тыс.тонн до 742 тыс.тонн. Увеличение импорта рыбы свежей и мороженой составило 54 тыс.тонн. В 2008 году объем импорта достиг максимального значения за анализируемый период времени – 861 тыс.тонн, после чего, до 2011 года включительно, ежегодно снижался и держал динамику на относительно одинаковом уровне до 2014 г., после чего в 2015 г. импорт пошел на резкое уменьшение, за счет введения в 2014 году экономических санкции по отношению к России. В следствии этого, прекратились поставки рыбы из главных поставщиков рыбы и морепродуктов – Индонезии, Бангладеш, Норвегии, Испании и других стран.

За период 2008 – 2011 гг. объем импорта рыбы снизился на 171 тыс.тонн., а в 2015 г. по сравнению с предыдущим, снизился на 289 тыс.тонн.

Далее рассмотрим структуру поставок рыбы и рыбопродуктов по крупным кодам ТН ВЭД.

Согласно рисунку 3, увеличение поставок произошло по основным кодам ТН ВЭД, таких как - филе рыбное и прочее мясо рыб (на 12,2 тыс.тонн); ракообразные и моллюски (на 25,8 тыс.тонн). Так же было отмечено снижение поставок рыбы было по следующим кодам ТН ВЭД – рыба свежая или охлажденная (на 9,5 тыс.тонн); готовая или консервированная рыбная продукция (на 3,5 тыс.тонн), причем в 2014 году было поставлено больше тонн рыбы, чем в 2015 году (рисунок 3).¹⁹

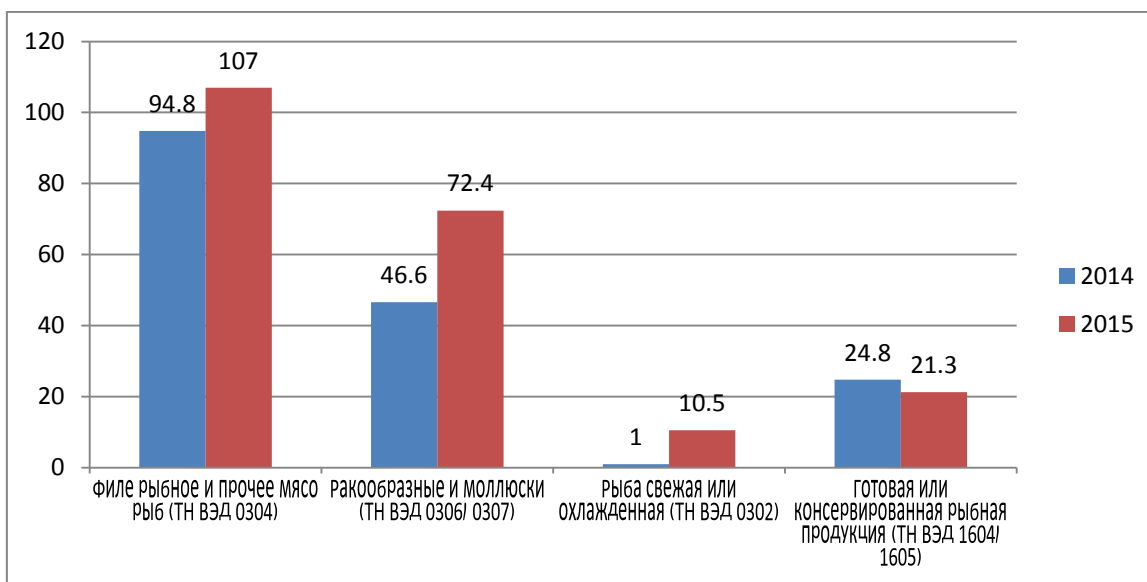


Рисунок 3 – Структура поставок рыбы и рыбопродуктов по крупным кодам ТН ВЭД за 2014-2015 год (тыс.тонн)

Как мы видим из рисунка 3, больше всего поставляется рыбное филе и прочее мясо рыб. Суммарный объем составил 107 тыс.тонн.

¹⁹ Итоги деятельности федерального агентства по рыболовству в 2014 г. и задачи на 2015 г. URL: https://docviewer.yandex.ru/?url=http%3A%2F%2Ffish.gov.ru%2Ffiles%2Fdocuments%2Fob_agentstve%2Fkollegiya%2FItogi_deyatelnosti_Federalnogo_agentstva_po_rybolovstvu_v_2014_godu_i_zadachi_na_2015_god.docx&name=Itogi_deyatelnosti_Federalnogo_agentstva_po_rybolovstvu_v_2014_godu_i_zadachi_na_2015_god.docx&lang=ru&c=5746cd77a97d (дата обращения 25.03.16)

Теперь рассмотрим в какие страны поставляется рыбная продукция из России.

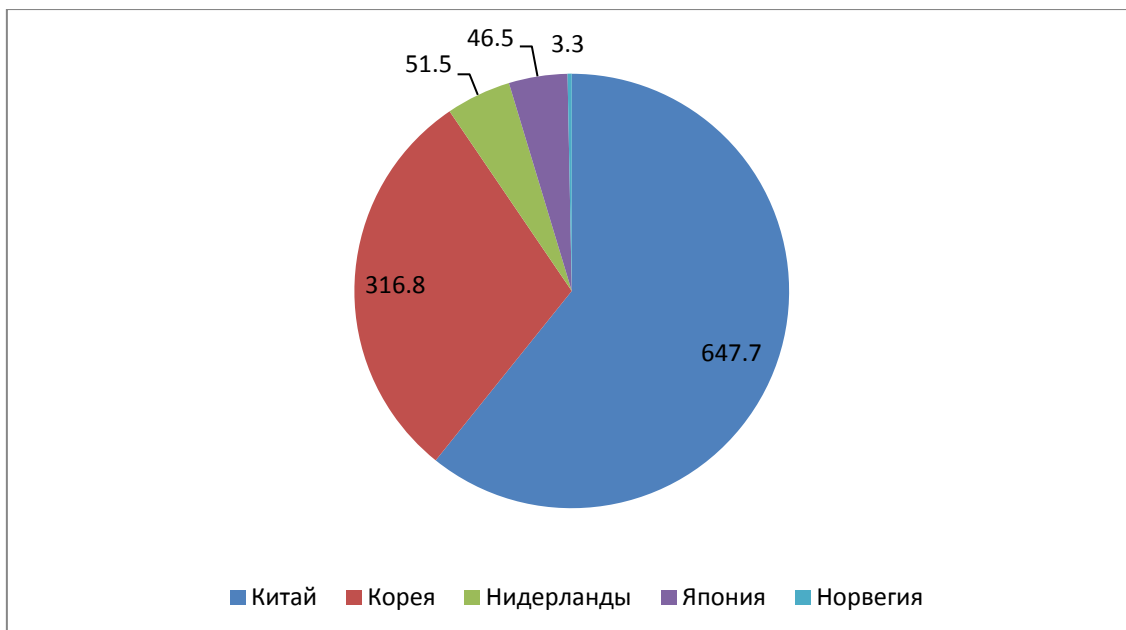


Рисунок 4 – Структура экспорта замороженной рыбы по странам получателям, 2015 г., (тыс. тонн)

Россия экспортирует преимущественно недорогую рыбную продукцию. Рассмотрим структуру экспорта по видам замороженной рыбной продукции.

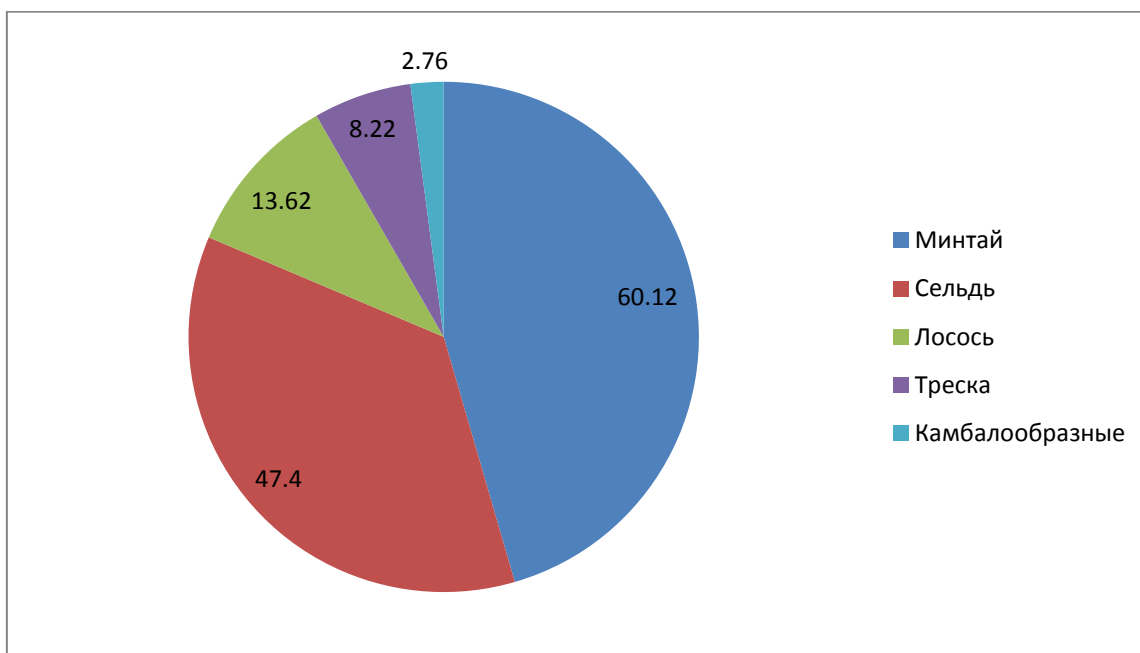


Рисунок 5 – Структура экспорта замороженной рыбы, 2015 г., (в натуральном выражении, %)

Наибольший объем экспорта замороженной рыбы в натуральном выражении приходится на одну из самых недорогих рыб – минтай (60,12 %).

Рассмотрим показатели внешнеторгового оборота рыбы свежей и мороженной, рассчитаем сальдо торгового баланса (таблица 5). Данные рассчитаны исходя из рисунка 2 – Динамика импорта и экспорта рыбы в России.

Таблица 5 – Динамика внешнеторгового оборота рыбы свежей и мороженной

Тыс.тонн

Показатель	2006 год	2007 год	2008 год	2009 год	2010 год	2011 год	2012 год	2013 год	2014 год	2015 год
Экспорт	1168	1095	1175	1195	1272	1374	1347	1445	1124	1159
Импорт	688	861	881	795	791	710	739	775	742	453
Внешнеторгов ый оборот	1856	1956	2056	1990	2063	2084	2086	2220	1866	1612
Сальдо торгового баланса	480	234	294	400	481	664	608	670	382	706

Из таблицы 3 видно, что экспорт рыбы свежей и мороженной в массовом выражении за период 2006 – 2013 гг. увеличился с 1168 до 1445 тыс.тонн. Объем импорта свежей и мороженной рыбы увеличился с 688 тыс.тонн. до 881 тыс.тонн (2006-2008 гг.), после чего, начиная с 2009 г. импорт пошел на спад и держал относительно одинаковую динамику до 2014 г., 2015 г. характеризуется резким уменьшением импорта. Внешнеторговый оборот на протяжении всего рассматриваемого периода увеличился почти в 2 раза: с 1856 тыс.тонн. до 2220 тыс.тонн (2006-2013 гг.), начиная с 2014 г. импорт пошел на снижение. Сальдо торгового баланса имеет только положительные значения, что говорит о преобладании экспорта рыбы над импортом, но за последние 10 лет оно уменьшилось.

Также немаловажное значение для отрасли рыбного хозяйства играет потребление рыбы и рыбных продуктов. Потребление рыбы в России зависит от районов и доходов населения. В прибрежных районах уровень потребления составляет около 30 кг. на человека в год (доходя в отдельных районах до 45 кг), в центральных европейских районах и Сибири – менее 13 кг. на человека в год, в Москве – около 30 кг. на человека в год. Самый низкий уровень потребления рыбной продукции приходится на первую децильную группу населения, имеющие низшие доходы (среднее потребление рыбной продукции составляет менее 6 кг. на человека в год). Представители высшей децильной группы потребляют рыбной продукции в 7 раз больше.²⁰

Рассмотрим динамику потребления рыбы в России с начала 2008 года по 2015 г.

Несмотря на все сложности, которые сопровождают российский рыбный рынок на пути своего развития, можно отметить положительные стороны, о чем свидетельствует ежегодный рост объемов потребления до 2013 года. По итогам 2010 года на одного жителя РФ приходилось примерно 20 кг. рыбы, хотя еще в предыдущем году этот показатель составлял 19 кг. Значительный рост потребления рыбопродуктов, который был отмечен в 2009 году, говорит о том, что в период кризиса многие потребители отказались от мяса в пользу более дешевой рыбы (рисунок 6).

²⁰ О развитии рыбохозяйственного комплекса в России. URL: https://docviewer.yandex.ru/?url=http%3A%2F%2Fwww.vniro.ru%2Ffiles%2FGossovet_doklad.pdf&name=Gossovet_doklad.pdf&lang=ru&c=5746d97aeeb2&page=1 (дата обращения 25.03.16)

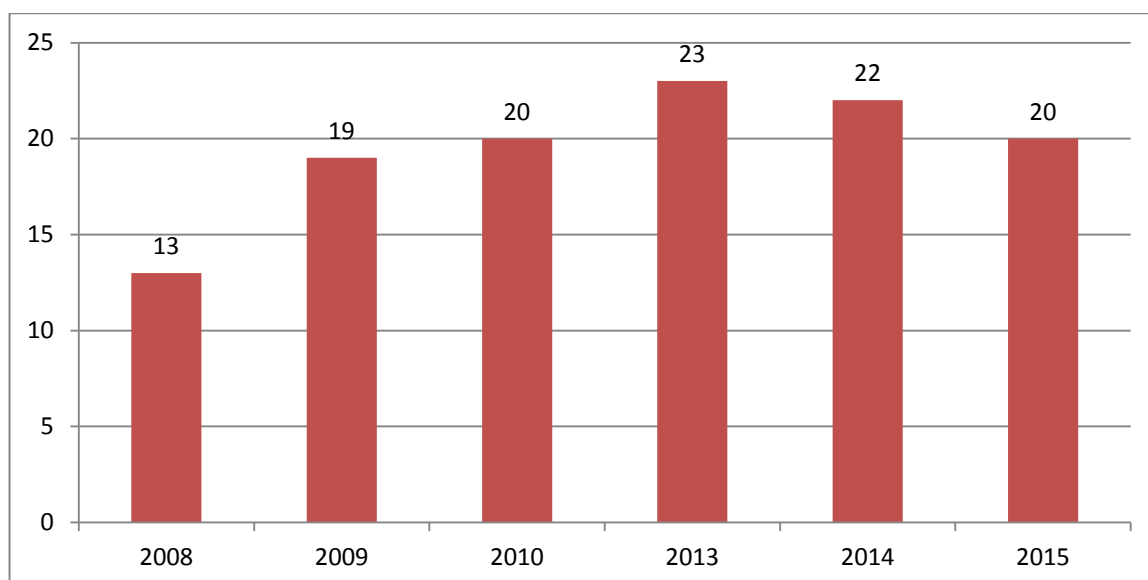


Рисунок 6 - Динамика потребления рыбы (кг/чел)

В 2013 г. отмечен наиболее высокий уровень потребления рыбы (23 кг. на человека). Далее, начиная с 2014 по 2015 год уровень потребления рыбы стал ниже, в соответствии с причиной экономического кризиса и санкции по отношению к России. Снижение потребления связано с двумя причинами: почти в половину сократились импортные поставки рыбопродукции, доля которых на прилавках страны составляет 35%; вторая причина – это повышение цен на этот товар. Так же было отмечено, что продавцы отечественной рыбы поднимают цену вслед за зарубежной.

Потребление рыбы в России очень неравномерно, например, в Магадане на человека приходится около 38 килограммов, а в Татарстане – 2,5 килограмма. Такой разный уровень потребления связан не с объемом вылова, как можно было бы предположить, а с особенностями и традициями кухни в различных уголках мира.

Если рассмотреть потребительские предпочтения по видам приобретаемой рыбной продукции, то, по данным Федерального селекционно-генетического центра рыбоводства (ФСГЦР), в России наибольшим спросом пользуются живая и замороженная рыба и морепродукты – эти виды продукции выбирают 64,5% опрошенных. Далее с

заметным отставанием с долей 21,3% следуют соленые, копченые и сушеные рыба и морепродукты.

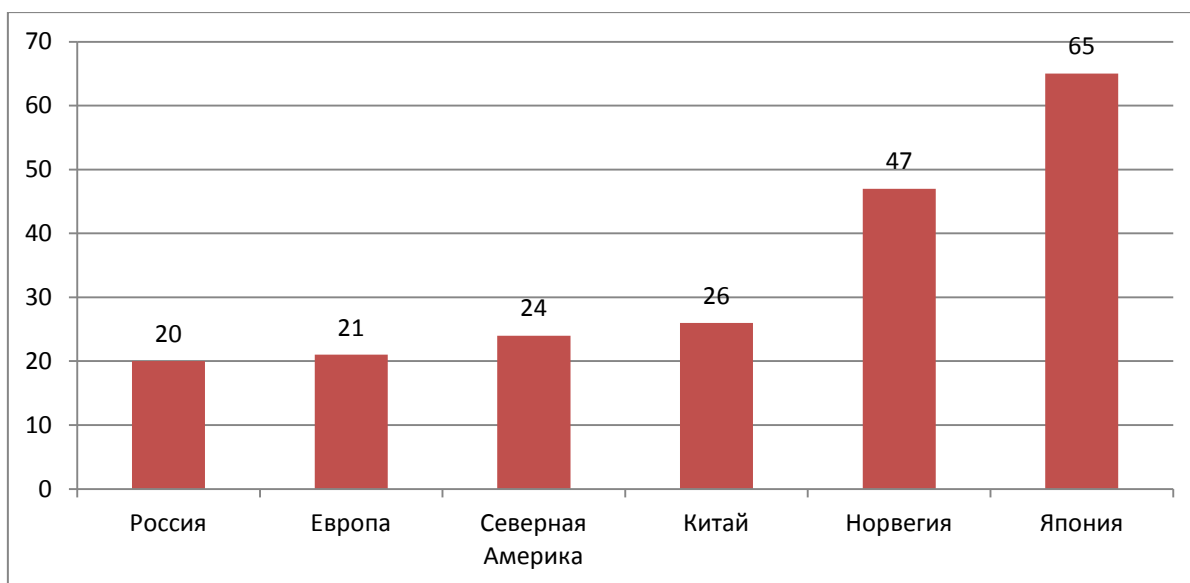


Рисунок 7 – Объем потребления рыбы в разных странах, 2015 г. (кг/чел)

Анализируя рисунок 7, можно отметить, что объемы потребления в России постепенно приближается к европейским странам, где на одного жителя приходится около 21 кг. рыбной продукции в год. И все таки, наша страна все еще отстает от стран–лидеров в рыбном промысле.

Закрытость для исследования рыбной промышленности характерно для российского рынка, поэтому другим рыбным предприятиям сложно оценить ситуацию на рынке морепродуктов. В настоящее время происходит объединение и укрупнение предприятий. Повышаются требования к обработке и новым технологиям, а так же к производству и переработке. Немаловажное значение уделяется упаковке и маркировке. При соблюдении всех требований, на рынке рыбного хозяйства расширится ассортимент и улучшится качество продукции. Каждое предприятие планирует увеличить ассортимент продукции, при этом улучшая и расширяя производство.

В заключении можно отметить, что экономический кризис значительно повлиял на потребление рыбы и рыбопродуктов в 2014-2015 годах – мы наблюдаем снижение спроса, что связано с уменьшением импорта и высокими ценами. Российский рыбохозяйственный комплекс имеет не мало

проблем. Одной из них и самой ключевой является дефицит современных перерабатывающих предприятий. В связи с этим, основная часть выловленных биоресурсов отправляется за рубеж для дальнейшей переработки. Для минимизации существующих проблем рыбохозяйственного комплекса, Правительство РФ утвердило «Стратегию развития рыбохозяйственного комплекса Российской Федерации на период до 2020 года», которая призвана модернизировать рыбохозяйственный комплекс страны.

Фундаментом развития рыбной промышленности является наличие сырьевой базы. Примерно 94% сырья добывается в исключительной экономической зоне, так же в экономических зонах зарубежных государств и в открытых районах Мирового океана, всего 6% - во внутренних водоемах страны. Рассмотрим структуру состояния запасов водных биоресурсов в РФ.

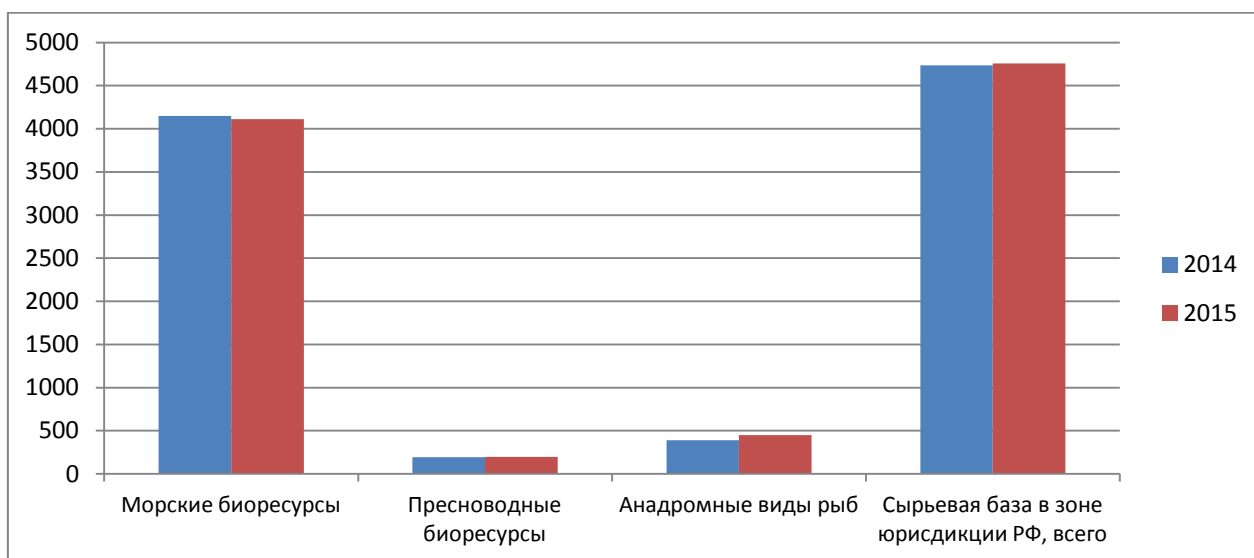


Рисунок 8 – Структура сырьевой базы отечественного рыболовства в районах российской юрисдикции в 2014,2015 годах (тыс.тонн)

Год	Морские биоресурсы	Пресноводные биоресурсы	Анадромные виды рыб	Сырьевая база в зоне юрисдикции РФ, всего
2014	4149,8	194,8	389,4	4733,9
2015	4110,0	197,2	448,7	4755,9
Разница	-39,8	2,4	59,4	22,0

Сырьевая база в зоне юрисдикции Российской Федерации на 2015 г. составила 4755,9 тыс.тонн. Разница, по сравнению с 2014 г. оценивается в 22 тыс.тонн, что говорит об увеличении сырьевой базы.

При этом, 4110 тыс.тонн приходится на морские биоресурсы, на рыбу, совершающую миграцию в другие водоемы (анадромный вид), приходится 448,7 тыс.тонн и 197,2 тыс.тонн на биоресурсы, обитающих в пресноводных водоемах. Общий допустимый улов (ОДУ) для водных биоресурсов составляет 2757,5 тыс.тонн. Для видов, на которые ОДУ не установлен, доля составила 1998,3 тыс.тонн.

Как было отмечено ранее, увеличение сырьевой базы к 2015 г. составила 22 тыс.тонн по сравнению с 2014 г. Уменьшение сырьевой базы в 2014 г. произошло за счет снижения запасов в Дальневосточном бассейне – на 62,3 тыс.тонн. В Азово – Черноморском – на 30,5 тыс.тонн. Увеличение произошло в Северном рыбохозяйственном бассейне – на 22,7 тыс.тонн. В Волжско – Каспийском - на 5,3 тыс.тонн. В других бассейнах изменения были не значительными.

Несмотря на отмеченные в целом неплохие результаты работы рыбохозяйственного комплекса, рыбохозяйственная наука последние 10 лет получает тревожные сигналы о наметившейся тенденции снижения запасов по некоторым ценным видам водных биологических ресурсов. В целом, перспективы отечественного рыболовства выглядят сравнительно оптимистичными лишь до 2015 – 2016 г.г, в дальнейшем возможное проявление негативных тенденций, связанных с климатическими изменениями.²¹

²¹ Итоги деятельности федерального агентства по рыболовству в 2014 г. и задачи на 2015 г. URL: https://docviewer.yandex.ru/?url=http%3A%2F%2Ffish.gov.ru%2Ffiles%2Fdocuments%2Fob_agentstve%2Fkollegiya%2FItogi_deyatelnosti_Federalnogo_agentstva_po_rybolovstvu_v_2014_godu_i_zadachi_na_2015_god.docx&name=Itogi_deyatelnosti_Federalnogo_agentstva_po_rybolovstvu_v_2014_godu_i_zadachi_na_2015_god.docx&lang=ru&c=5746cd77a97d

2.2 Влияние тарифных мер на динамику внешнеторгового оборота

В настоящее время, в условиях Евразийского Экономического Союза, экспорт и импорт товаров регулируется Единым таможенным тарифом (ЕТТ ЕАЭС). Рассмотрим, как повлияли на внешнеторговый оборот рыбы в России тарифные меры, принимаемые государством.

В 2015 году в Российской Федерации действовало Постановление Правительства Российской Федерации от 04.08.2015 № 786 «О внесении изменений в ставки вывозных таможенных пошлин на товары, вывозимые из Российской Федерации за пределы государств – участников соглашений о Таможенном Союзе».

Согласно данному постановлению, ставки вывозных таможенных пошлин на рыбу были следующие:

- на тунец синий - 5 % от таможенной стоимости;

- на рыбу мороженую – 5% от таможенной стоимости, за исключением: тунца длинноперого, желтоперого, полосатого, сардины, сардинелы, кильки шпрот, скумбрии, акул – эти виды рыбы экспортировались беспошлинно²².

Постановлением Правительства Российской Федерации от 23.12.2006 № 795 (в редакции от 01.11.2011) «Об утверждении ставок вывозных таможенных пошлин на товары, вывозимые с территории Российской Федерации за пределы государств-участников соглашений о Таможенном союзе», Постановлением Правительства Российской Федерации от 06.02.2012 № 88 «Об утверждении ставок вывозных таможенных пошлин на товары, вывозимые из Российской Федерации за пределы государств – участников соглашений о Таможенном союзе, и признании утратившими силу некоторых актов Правительства Российской Федерации» вносились изменения в части величины вывозных таможенных пошлин, но ставки на экспорт рыбы не изменялись.

²² Постановление Правительства Российской Федерации от 4 августа 2015 г. N 786 "О внесении изменений в ставки вывозных таможенных пошлин на товары, вывозимые из Российской Федерации за пределы государств – участников соглашений о Таможенном союзе". URL: <http://www.alta.ru/tamdoc/15ps0786> (дата обращения 04.04.16)

В рамках выполнения обязательств по вступлению в ВТО, Россия снизила адвалорную ставку экспортных таможенных пошлин на вывоз большинства видов водных биологических ресурсов с 3,75% до 1,25% (Постановление Правительства РФ от 30.08.2013 № 754 (ред.29.09.2015) «Об утверждении ставок вывозных пошлин на товары, вывозимые из Российской Федерации за пределы государств – участников соглашений о Евразийском Экономическом Союзе, и о признании утратившими силу некоторых актов Правительства РФ»). Ставка вывозной пошлины с 1 сентября 2013 года в размере 5 % осталась только по коду ТН ВЭД 0302 35 190 0 «тунец прочий», по всем остальным позициям рыбы ставка стала 1,25 %.

Таким образом, за период 2006 – 2015 гг. вывозная ставка таможенной пошлины на рыбу снизилась на 27 %, объем экспорта рыбы в физическом измерении за этот же период времени увеличился на 25,7 %, а в стоимостном измерении экспорт рыбы увеличился на 69,2 %. Учитывая то, что после снижения вывозной пошлины, экспорт рыбы продолжал увеличиваться, то можно сделать вывод, что тарифная политика государства повлияла на объем экспорта, а именно, снижение вывозной ставки оказало влияние на увеличение экспорта рыбы свежей и мороженой.

Что касается импортных пошлин на рыбу, то за период 2006 – 2015 гг., наблюдается ситуация, аналогичная, изменению пошлин на экспорт рыбы. В 2006 году действовали следующие ставки на ввоз рыбы:

- рыба и ракообразные, моллюски и др. – 10 % от таможенной стоимости, кроме:
 - сельдь – 10 %, но не менее 0,04 евро за 1 кг.;
 - скумбрия – 10 %, но не менее 0,06 евро за 1 кг.;
 - неразделенная рыба – 10 %, но не менее 0,05 евро за 1 кг.;
 - без жабер и внутренностей – 10 %, но не менее 0,05 евро за 1 кг.;
 - мольва, минтай, карась морской, лещ, путассу, ставрица – 10 %, но не менее 0,05 евро за 1 кг.;
 - лосось – 20 %, но не менее 4 евро за 1 кг.

С «01» сентября 2013 года в соответствии с обязательствами перед ВТО Россия снизила импортные пошлины на рыбу. В соответствии с Решением Коллегии Евразийской экономической комиссии от 25.06.2013 № 139 «О внесении изменений в единую Товарную номенклатуру внешнеэкономической деятельности Таможенного союза и Единый таможенный тариф Таможенного союза в отношении отдельных видов товаров и об одобрении проекта решения Совета Евразийской экономической комиссии», были снижены ввозные ставки на:

- охлажденная семга и форель – до 7,2 %;
- мороженая семга и форель – до 6,7 %;
- филе тилапии и пангасиуса – до 7,3 %;
- мороженая килька и шпроты, сардины – до 7,3 %
- мороженая скумбрия – до 5 %;
- мороженая мойва – до 7 %;
- мороженая путассу – до 7 %;
- мороженный морской окунь – до 8 %;
- филе минтая – до 7 %;
- сурими – до 7 %;
- мороженая сельдь – до 3 %²³

Согласно данным Евразийской экономической комиссии, снизились также пошлины на рыбу соленую, сушеную и копченую. Например, на соленую сельдь с 10 % до 8,3 %.

На основании проведенного анализа, можно сформулировать следующие выводы:

1. Рыбная промышленность обеспечивает социальную стабильность страны. В следствии этого, рыбное хозяйство играет большую роль для развития экономики страны.

²³О внесении изменений в единую Товарную номенклатуру внешнеэкономической деятельности Таможенного союза и Единый таможенный тариф Таможенного союза в отношении отдельных видов товаров и об одобрении проекта решения Совета Евразийской экономической комиссии. URL: <http://docs.cntd.ru/document/499029472?block=31> (дата обращения 04.04.16)

2. Объем вылова рыбы в РФ за период 2006 – 2015 гг. увеличился в физическом измерении с 3299,9 тыс.тонн до 4268,8 тыс.тонн, увеличение составило 968,9 тыс.тонн. Наибольшим уловом характеризуется Дальневосточный рыбохозяйственный бассейн, где добыча морепродуктов в 2015 г. составила 2845,5 тыс.тонн.

3. В настоящее время рыбная отрасль переживает хорошие времена. Растет объем добычи морепродуктов, который в последствии реализуется во внешней торговле, путем экспорта в различные страны. Объем экспорта рыбы свежей и мороженной из РФ за период 2006 – 2013 гг. увеличился в физическом измерении с 1168 тыс.тонн до 1445 тыс.тонн. Начиная с 2014 г. экспорт резко упал, в связи с ограничением поставок из прибрежных регионов, высоких цен и снижением уровня жизни. Но начиная с 2015 г. рост экспорта пошел на увеличение и составил 1159 тыс.тонн.

4. За счет введения в 2014 г. экономических санкции по отношению к России, импорт из зарубежных стран сократился. Прекратились поставки рыбы из основных поставщиков морепродуктов – Норвегии, Индонезии, Бангладеш, Испании. В 2015 г. по сравнению с предыдущим годом, импорт снизился на 289 тыс.тонн.

- Увеличение поставок произошло по следующим видам: филе рыбное и прочее мясо (107 тыс.тонн), ракообразные и моллюски (72,4 тыс.тонн). Снижение поставок было отмечено по следующим видам: рыба свежая или охлажденная (10,5 тыс.тонн), готовая или консервированная (21,3 тыс.тонн).

5. Россия экспортирует преимущественно недорогую рыбную продукцию. Наибольший объем экспорта замороженной рыбы в натуральном выражении приходится на одну из самых недорогих рыб – минтай (60,12%).

Главным получателем замороженной рыбы является Китай, куда экспортируется 647,7 тыс.тонн.

6. Проведя анализ экспорта и импорта, можно отметить следующее: сальдо торгового баланса имеет только положительные значения, что говорит о преобладании экспорта над импортом. Следует отметить, что

этому способствует тарифная политика, т. к. ставки ввозных пошлин на рыбу в среднем в 5-8 раз выше вывозных.

7. Немаловажное значение для отрасли рыбного хозяйства является потребление морепродуктов. В 2013 году отмечен наиболее высокий уровень потребления – 23 кг/чел. Далее, начиная с 2014 г. (22 кг) по 2015 г. (20 кг), уровень потребления стал ниже. Связано это с двумя причинами: почти в половину сократились импортные поставки рыбной продукции (доля на прилавках рынка составляет 35%), вторая причина – повышение цен. Если рассматривать зарубежные страны, то лидером по объему потребления является Япония, где на одного человека приходится около 65 кг.

8. Одной из самых ключевых проблем рыбной промышленности, является нехватка современных перерабатывающих предприятий. В следствие этого основная часть выловленных биоресурсов отправляется за рубеж для дальнейшей переработки.

9. Фундаментом развития рыбной промышленности является наличие сырьевой базы. В зоне юрисдикции Российской Федерации сырьевая база на 2015 г. составила 4755,9 тыс.тонн, что на 22 тыс.тонн больше 2014 г.

10. В условиях Евразийского Экономического Союза экспорт и импорт товаров регулируется Единым таможенным тарифом (ЕТТ). Россия снизила адвалорную ставку экспортных таможенных пошлин на вывоз большинства видов водных биологических ресурсов с 3,75% до 1,25%. После снижения вывозных пошлин, экспорт рыбы продолжал увеличиваться, что говорит о положительном влиянии на вывоз рыбной продукции.

3 ТАМОЖЕННОЕ РЕГУЛИРОВАНИЕ В РЫБНОЙ ОТРАСЛИ. ВОЗДЕЙСТВИЕ ТАМОЖЕННОГО РЕГУЛИРОВАНИЯ НА ВНЕШНЕЭКОНОМИЧЕСКУЮ ДЕЯТЕЛЬНОСТЬ В ЕАЭС

3.1 Таможенно – тарифное и нетарифное регулирование экспорта рыбы и морепродуктов

Таможенно - тарифное регулирование исторически стало первой формой государственного регулирования внешней торговли. Чтобы обеспечить безопасность страны и защитить общенациональные интересы, государство осуществляет управление внешнеэкономической деятельности с помощью инструментов таможенно – тарифного регулирования. Каждая страна определяет для себя цели и задачи, а так же формы и методы для того, чтобы осуществлять адекватную политику по регулированию ВЭД. Важно учитывать масштабы страны, ее положение в современном мире, а так же ведение внешней и внутренней политики.

Согласно Федеральным законам от 4 мая 2011 г. N 99-ФЗ "О лицензировании отдельных видов деятельности", под лицензией понимается специальное разрешение на право осуществления юридическим лицом или индивидуальным предпринимателем конкретного вида деятельности (выполнения работ, оказания услуг, составляющих лицензируемый вид деятельности), которое подтверждается документом, выданным лицензирующим органом на бумажном носителе или в форме электронного документа, подписанного электронной подписью, в случае, если в заявлении о предоставлении лицензии указывалось на необходимость выдачи такого документа в форме электронного документа. Из этого следует, что лицензирование - это деятельность лицензирующих органов по предоставлению, переоформлению лицензий, продлению срока действия лицензий в случае, если ограничение срока действия лицензий предусмотрено федеральными законами, осуществлению лицензионного контроля, приостановлению, возобновлению, прекращению действия и

аннулированию лицензий, формированию и ведению реестра лицензий, формированию государственного информационного ресурса, а также по предоставлению в установленном порядке информации по вопросам лицензирования.²⁴ Таким образом, лицензии и разрешения выдаются на каждый товар, который классифицируется в соответствии с Единой товарной номенклатурой внешнеэкономической деятельности, в отношении которого введено лицензирование или наблюдение.

Решение Коллегии ЕЭК от 21.04.15 г. N 30 «О мерах нетарифного регулирования» определяет «Виды дикой фауны и флоры, подпадающие под действие Конвенции о международной торговле видами дикой фауны и флоры, находящимися под угрозой исчезновения, от 3 марта 1973 года, (пункт 2.7 настоящего Решения). В этот перечень входят следующие виды рыбной продукции:

Осетрообразные:

- Осетр атлантический
- Осетр малый

Угреобразные:

- Угорь

Арванообразные:

- Арапайма гигантская
- Склиропагес малазийский

Иглообразные:

- Морские коньки (все виды)

Карпообразные:

- Барбус африканский слепой
- Пробарбус

²⁴ Федеральный закон от 4 мая 2011 г. N 99-ФЗ "О лицензировании отдельных видов деятельности". URL: <http://base.garant.ru/12185475/1/#friends> (дата обращения 20.05.16)

- Чукучан – хасмистес

Сомообразные:

- Шильбовый сом

Окунеобразные:

- Тотоаба

- Хейлинус²⁵

Одна из целей лицензирования - защита национального рынка от разрушающего импорта и экспорта. В условиях продолжающегося кризиса в экономике Российской Федерации, нехваткой определенных товаров на внутреннем рынке, а так же применение наравне с таможенно-тарифными средствами методов нетарифного регулирования, в первую очередь лицензирования экспорта и импорта отдельных товаров, ставит целью регулирование экспорта материальных ресурсов, защиту внутреннего рынка от бесконтрольного вывоза сырьевых товаров, контроль за поступлением валютной выручки.

Так же специфической сферой применения технических барьеров являются санитарные и фитосанитарные меры. Существует отдельный ряд категорий рисков, в отношении которых неотъемлемыми являются требования по безопасности, которые устанавливаются и функционируют особым образом.

Согласно Всероссийской ассоциации рыбохозяйственных предприятий, предпринимателей и экспортеров, наибольшим по негативным последствиям административным барьером, тормозящим и удорожающим продвижение рыбной продукции, особенно на внутренний рынок, является архаичная концепция ветеринарно-санитарного контроля рыбопродукции. В

²⁵ Решение Коллегии Евразийской экономической комиссии от 21 апреля 2015 г. N 30 "О мерах нетарифного регулирования". URL: <http://www.alt.ru/tamdoc/15kr0030/> (дата обращения 20.05.16)

России в настоящее время ветеринарно-санитарной экспертизе подлежит 100% партий рыбопродукции, в том числе поступающей на внутренний рынок от отечественных производителей из морских районов промысла, включая мороженую. Около 5% партий рыбопродукции подвергаются лабораторному контролю, что ведет к непосредственным расходам предприятий на оплату лабораторных исследований и косвенным, связанным с простоем судов либо хранением выгруженной рыбопродукции в течение срока проведения данных исследований.

Правовая база создана установленным 13 июля 2015 г. Федеральным законом № 243-ФЗ «О внесении изменений в Закон Российской Федерации «О ветеринарии» и отдельные законодательные акты Российской Федерации», который подготовлен депутатами Государственной Думы Федерального Собрания Российской Федерации совместно с сотрудниками Минсельхоза России, Россельхознадзора и иных заинтересованных федеральных органов исполнительной власти.²⁶

На стадии подготовки официального отзыва Правительства Российской Федерации и внесения поправок в законопроект Минсельхозом России были учтены поручения Президента Российской Федерации от 7 апреля 2015 года, №Пр-626.

В частности закон предусматривает:

- постоянное наблюдение ветеринарной безопасности районов добычи (вылова) водных биологических ресурсов;
- оформление ветеринарных сопроводительных документов на бесплатной основе;

²⁶ Федеральный закон от 13 июля 2015 г. N 243-ФЗ "О внесении изменений в Закон Российской Федерации "О ветеринарии" и отдельные законодательные акты Российской Федерации". URL: <http://base.garant.ru/71127946/#help> (дата обращения 20.05.16)

- оформление ветеринарно-сопроводительных документов из благоприятных районов добычи без выполнения лабораторных исследований;
- утверждение порядка назначения лабораторных исследований уловов водных биоресурсов и произведенной из них продукции в целях оформления ветеринарных сопроводительных документов;
- возможность проведения лабораторных исследований аккредитованными в национальной системе аккредитации лабораториями и испытательными центрами (ранее такие исследования осуществлялись только подведомственными Россельхознадзору организациями);
- установление списка причин для проведения лабораторных исследований;
- возможность оформления ветеринарных сопроводительных документов на уловы уполномоченными лицами организаций, являющихся производителями подконтрольных товаров, в том числе капитанами судов.

Принятие вышеуказанного нормативного правового акта гарантирует снижение административных барьеров в рыбной отрасли при сохранении эффективности обеспечения ветеринарной безопасности уловов водных биологических ресурсов и продукции из них.

Основой производственного потенциала рыбохозяйственного комплекса является флот, который формирует больше 70% стоимости основных фондов. Средний возраст флота составляет примерно 28 лет, что приблизительно соответствует возрасту рыболовного флота стран Европейского Союза (ЕС). В условиях ограниченного финансирования как рыбаки ЕС, так и отечественные предпочитают вкладываться в модернизацию флота и, в меньшей степени, в сооружении нового.

Суда, которые эксплуатируются свыше нормативного срока, должны проходить регистр, после которого могут работать достаточно эффективно,

но несмотря на это, они умышленно проигрывают новым судам по производственно - конкурентным показателям и неизбежно потребуют замены. Особенно критично отсутствие новых крупнотоннажных судов, которые необходимы для работы в открытых районах, там Россия осваивает около 10% из 1,5 млн. тонн потенциально доступных ресурсов.

До сих пор проблемным остается вопрос об освобождении от уплаты таможенных пошлин и НДС рыболовных судов, которые создаются и приобретаются, а так же модернизируются за рубежом. Если рассматривать Северный бассейн, то там подобных судов свыше 80, и их число по причине постоянной модернизации увеличивается. В то же время суда обеспечивают около 60% всего вылова в водоеме.

Согласно информации Государственной программы Российской Федерации «Развитие судостроения на 2013 - 2030 годы» сейчас на мировом рынке судостроения доминируют корейские и китайские производители, обладающие большим опытом в области производственных технологий, и конечно же благоприятными климатическими и экономическими условиями для судостроения. Типовые суда, такие как сухогрузы, танкеры и другие транспортные суда производятся в массовом режиме, то есть практически на конвейере, что обуславливает их наиболее невысокую цену. В данной области Россия пока не имеет возможности конкурировать с азиатскими производителями по себестоимости продукции. При этом стоит отметить, что рыболовное судно должно быть предельно безопасным, эффективным, отвечать требованиям правил рыболовства и качества изготавливаемой на нем рыбной продукции и самое главное - удовлетворять требованиям регистра. Так же очень существенными для современного рыбопромыслового судна являются технологическая совместимость применения различных орудий лова и эксплуатационные возможности: работа как с берегом, так и с плавбазой в море. Рыбопромысловое судно проектируется и строится под каждый объект/объекты промысла и объем квот; под орудия лова; под район/районы промысла; под рынки сбыта

рыбной продукции. Судовладельцу рентабельно совершать отдельный проект под конкретные условия и заказывать одно-два судна под имеющиеся квоты и рынки. Расходы окупаются дальнейшей эффективной эксплуатацией судна. Это эффективно с точки зрения пользователя водными биоресурсами, тем не менее, это не означает, что количество проектов судов будет равным количеству рыболовных компаний. Ошибочно делать ставку на формирование серийных типовых проектов в разрез с мировыми тенденциями в судостроении. В настоящее время крупные отечественные верфи в значительной степени загружены государственным заказом. У них ощущается дефицит инженерных, производственных и маркетинговых структур, которые имеют опыт работы в секторе современного рыболовного судостроения. Нет положительной практики отношений с российским заказчиком-рыболовным промышленником. Стандартный судостроительный пакет работ и услуг «цена/качество/сроки/гарантии» уступает иностранным верфям. В данной связи внедрение обременений рыболовным предприятиям обновлять флот за счет строительства на российских верфях без помощи государства повергнет к увеличению расходов производства в рыбной промышленности и, соответственно, скажется на стоимости продукции. Платить за это будет российский покупатель, а отечественное рыболовство может стать неконкурентоспособным на внутреннем рынке и тем более - на внешнем.

К условиям, которые сдерживают развитие отечественного судостроения, относятся: большой уровень изношенности и моральное устаревание флота и портовой инфраструктуры, недостаточная проработка транспортно - логистической цепочки, чрезмерная сырьевая направленность. Для того, чтобы минимизировать факторы, которые сдерживают развитие российского судостроения, следует: формировать и субсидировать полноцикловое сверхтехнологичное судостроение (промысловое, научно-исследовательское, транспортнорефрижераторное) и судоремонт, формировать портовую инфраструктуру, транспортно - логистическое

обеспечение доставки рыб из дальневосточных и северных районов в ключевые зоны пользования, создавать технологий и формировать предприятия глубокой переработки, развивать отечественное производство современного рыбоперерабатывающего оборудования, усовершенствовать инфраструктуру, тарифной политику, модернизацию подвижного состава.

3.2 Проблемы таможенно - тарифного регулирования внешнеэкономической деятельности в Евразийском Экономическом Союзе. Предложения и перспективы таможенно-тарифных мер по регулированию внешнеэкономической деятельности

Усовершенствование инструментов таможенно – тарифного регулирования в экономическом, организационном, а так же правовом плане дает возможность адекватного развития, а так же является одним из важных условий интеграции государств – членов ЕАЭС в мировую экономику.

Значимым инструментом торговой политики является таможенный тариф, который оказывает значительное воздействие на совместное общественное благосостояние, конкурентоспособность продукции и тарифной защиты, а так же на поведение потребителей импортируемых товаров. На состояние экономики государств и интеграционных объединений влияет таможенно – тарифное регулирование, которое положительно воздействует на развитие экспортного производства и экспорта наукоемкой продукции, а так же продукции, которая создается путем применения новейших технологий глубокой переработки сырья, вместе с тем обеспечивает импорт продукции, являющийся необходимым для развития структуры и технологий национальной экономики, прекращает ввоз продукции, не соответствующей экономическому развитию, и конечно же обеспечивает удовлетворение жизненно важных потребностей населения.

Существенным компонентом для развития адекватной таможенно – тарифной политики государств – членов ЕАЭС, является идея неоиндустриализации, без которой невозможен переход экономики в режим

устойчивого роста. Применение инструментария таможенно-тарифного регулирования необходимо проводить с учетом целого ряда долгосрочных и краткосрочных факторов: экономических интересов государств-членов ЕАЭС и регионов; интересов национальных производителей и потребителей; возможности и целесообразности развития импортозамещающих производств; необходимости поддержания прямых связей, производственной кооперации; перспективы минимизации негативных последствий вступления России в ВТО. Таможенно-тарифная политика ЕАЭС, соответствует в целом международным требованиям и практике интеграционного строительства. Базой, определяющей таможенно-тарифное регулирование в ЕАЭС является Единый таможенный тариф Евразийского экономического союза, основными целями которого являются защита национальной экономики от неблагоприятного воздействия иностранной конкуренции, формирование условий для прогрессивных изменений в структуре производства и потребления товаров в ЕАЭС, а так же рационализация товарной структуры экспорта и импорта товаров на единую таможенную территорию ЕАЭС.

Вместе с тем, на современном этапе таможенно - тарифное регулирование в Евразийском экономическом союзе внешнеэкономической деятельности имеет ряд трудностей, затрагивающих базовые вопросы развития евразийской экономической интеграции (таблица 6).

Нижеизложенное в таблице 6 позволяет сделать вывод о том, что в условиях формирования Евразийского Экономического Союза, появилась необходимость минимизации негативных последствий, решением которых должны стать вышеизложенные принципы таможенно-тарифного регулирования. Экспорт рыбы и морепродуктов демонстрирует зависимость от уровня таможенных пошлин, следовательно, проблемы тарифного таможенно тарифного регулирования отражаются и на состоянии внешней торговли рыбной продукцией.

Таблица 6 – Проблемы таможенно – тарифного регулирования в ЕАЭС

Проблемы ТТР в ЕАЭС	Пути решения
Низкий уровень тарифной защиты и сокращение возможностей инструментария таможенно-тарифного регулирования в результате связывания тарифных ставок	Совершенствование структуры Единого таможенного тарифа Евразийского экономического союза, направленное на: углубление промышленной кооперации, формирование общих технологических платформ и промышленных кластеров, поддержку экспортоориентированных производств в ЕАЭС; повышение пошлин до согласованного с ВТО уровня на ряд чувствительных сельскохозяйственных, продовольственных, промышленных товаров в целях повышения конкурентоспособности отдельных секторов отечественной промышленности и сельскохозяйственного производства, локализации обрабатывающих производств зарубежных компаний на территории государств-членов ЕАЭС, повышения экономической доступности иностранных технологий и высокотехнологичного оборудования в целях повышения технического и технологического уровня отечественного производства.
Недостаточная проработка инновационной составляющей Единого таможенного тарифа ЕАЭС, низкая степень дифференциации ставок Единого таможенного тарифа,	Детализация кодов Товарной номенклатуры внешнеэкономической деятельности Евразийского экономического союза для выделения инновационных, а также чувствительных к импорту подсубпозиций планомерное углубление классификации на основе развития классификатора дополнительной информации о товарах, в целях адресной защиты внутреннего рынка, стимулирования развития импортозамещающего производства, повышения эффективности мер тарифного и нетарифного регулирования ВЭД.
Жесткая увязка преференциальной системы с международными страновыми оценками при определении перечней развивающихся и наименее развитых стран, которым предоставляются тарифные преференции.	Стандартизация базовых параметров таможенно-тарифного регулирования в государствах-членах ЕАЭС: механизм предоставления тарифных льгот, определение стран, которым предоставляется режим наибольшего благоприятствования. Проведение единой таможенно-тарифной политики на основе определения принципов промышленной политики в рамках создаваемого единого экономического пространства, направленные на увеличение объемов внутрирегиональной торговли, стимулирование процессов замещения товаров из дальнего зарубежья товарами из стран Евразийского экономического союза

На основании анализа, проведенного в данной главе, можно сформулировать следующие выводы.

1. В рыночной экономике государство реализовывает управление внешнеэкономической деятельности в целях обеспечения защищенности страны и защиты общенациональных интересов, используя инструменты таможенно-тарифного регулирования.

2. Внешнеторговая деятельность может ограничиваться путем предоставления исключительного права на экспорт или импорт отдельных видов товаров. Одним из таких методов является лицензия (разрешение). Ее цель – защита национального рынка от дезорганизующего экспорта и импорта.

3. Так же специфической сферой применения технических барьеров являются санитарные и фитосанитарные меры, применяемые по отношению к рыбной продукции. Фитосанитарный контроль осуществляется в целях проверки соответствия подкарантинной продукции фитосанитарным требованиям государства места назначения. Требования устанавливаются каждой Стороной в зависимости от карантинного благополучия страны – экспортера.

4. Основой производственного потенциала рыбохозяйственного комплекса является флот, который формирует больше 70% стоимости основных фондов. На мировом рынке судостроения в настоящее время доминируют корейские и китайские производители. К условиям, которые сдерживают развитие отечественного судостроения, относятся: большой уровень изношенности и моральное устаревание флота и портовой инфраструктуры, недостаточная проработка транспортно - логистической цепочки, чрезмерная сырьевая направленность. Для того, чтобы минимизировать факторы, сдерживающие развитие российского судостроения, следует: формировать и субсидировать полноцикловое свертехнологичное судостроение (промысловое, научно-исследовательское, транспортнорефрижераторное) и судоремонт, формировать портовую инфраструктуру, транспортно - логистическое обеспечение доставки рыб из дальневосточных и северных районов в ключевые зоны пользования, создавать технологий и формировать предприятия глубокой переработки, развивать отечественное производство современного рыбоперерабатывающего оборудования, усовершенствовать инфраструктуру, тарифной политику, модернизацию подвижного состава.

5. В целом, таможенная политика ЕАЭС соответствует международным требованиям, но существует ряд проблемных вопросов. Проблемы таможенно-тарифного регулирования в рамках ЕАЭС влияют на внешнюю торговлю рыбой и морепродуктами, и решение этих проблем позволит повысить конкурентоспособность Российской рыбной отрасли на внутреннем и международном рынках.

ЗАКЛЮЧЕНИЕ

Переход страны к рыночной экономике, а так же формирование целостной таможенной территории, которая в свою очередь является важным субъектом системы государственного регулирования, нуждается в адекватном таможенно – тарифном регулировании. Таможенное регулирование участвует в решении внутренних, внешних, хозяйственных, и конечно же политических задач, содействует структурной перестройке экономики, а так же интеграции страны в международном разделении труда и, что немаловажно в формировании новых международных отношений.

Для того, чтобы решать важные социально – экономические проблемы, государство применяет инструменты таможенно – тарифной политики.

Таможенно-тарифное регулирование – это метод государственного регулирования внешней торговли товаров, реализуемый посредством применения ввозных и вывозных таможенных пошлин. Метод определяет порядок и методологию таможенного обложения товаров, виды тарифов и пошлин, причины установления и взимания таможенных пошлин, режим предоставления тарифных льгот, а так же совокупность действий, которые затрагивают экспортно-импортные операции.

Инструментом регулирования внешней торговли является таможенный тариф. Это свод ставок таможенных пошлин, которые применяются к товарам, перемещающимся через таможенную границу.

Рыбное хозяйство играет большую роль для развития экономики страны. Рыбная промышленность обеспечивает социальную стабильность в прибрежных субъектах РФ, где предприятия отрасли являются градо- и поселкообразующими, определяя социальную политику значительной части населения данных субъектов.

Объем вылова рыбы в РФ за период 2006 – 2015 гг. увеличился в физическом измерении с 3299,9 тыс.тонн до 4268,8 тыс.тонн, увеличение составило 968,9 тыс.тонн. Наибольшим уловом характеризуется

Дальневосточный рыбохозяйственный бассейн, где добыча морепродуктов в 2015 г. составила 2845,5 тыс.тонн.

Суммарный объем добычи рыбы и морепродуктов реализуется во внешней торговле путем экспорта в различные страны. Объем экспорта рыбы свежей и мороженой из РФ за период 2006 – 2013 гг. увеличился в физическом измерении с 1168 тыс.тонн до 1445 тыс.тонн. Начиная с 2014 г. экспорт резко упал, в связи с ограничением поставок из прибрежных регионов, высоких цен и снижением уровня жизни. Но начиная с 2015 г. рост экспорта пошел на увеличение и составил 1159 тыс.тонн. За счет введения в 2014 г. санкции по отношению к России, импорт из зарубежных стран сократился. В 2015 г. по сравнению с предыдущим годом, импорт снизился на 289 тыс.тонн.

Наибольший объем экспорта замороженной рыбы в натуральном выражении приходится на одну из самых недорогих рыб – минтай (60,12%).

Главным получателем замороженной рыбы является Китай, куда экспортируется 647,7 тыс.тонн.

Проведя анализ экспорта и импорта, можно отметить следующее: сальдо торгового баланса имеет только положительные значения, что говорит о преобладании экспорта над импортом.

В зоне юрисдикции Российской Федерации сырьевая база на 2015 г. составила 4755,9 тыс.тонн, что на 22 тыс.тонн больше 2014 г.

Одной из самых ключевых проблем рыбной промышленности, является нехватка современных перерабатывающих предприятий. В следствии этого основная часть выловленных биоресурсов отправляется за рубеж для дальнейшей переработки.

В условиях Евразийского Экономического Союза экспорт и импорт товаров регулируется Единым таможенным тарифом (ЕТТ). Россия снизила адвалорную ставку экспортных таможенных пошлин на вывоз большинства видов водных биологических ресурсов с 3,75% до 1,25%. После снижения

вывозных пошлин, экспорт рыбы продолжал увеличиваться, что говорит о положительном влиянии на вывоз рыбной продукции.

Создание Евразийского экономического союза (ЕАЭС), вступление России во Всемирную Торговую Организацию (ВТО), а так же утверждение государствами – членами ЕАЭС Международной конвенции об упрощении и гармонизации таможенных процедур (Киотской конвенции) дали мощный толчок развитию интеграционных процессов на основе формирования единого механизма таможенного регулирования внешнеэкономической деятельности (ВЭД).

В то же время, наряду с усиливающейся в кризисный период международной конкуренции, которая сопровождается формированием широких зон преференциального торгово-экономического сотрудничества и расширением спектра протекционистских мер, введение зарубежными государствами экономических санкций в отношении ключевых отраслей российской экономики, высокий уровень дискриминации российских экспортеров на внешних рынках, передача государствами – членами Евразийского экономического союза значительного объема полномочий в сфере таможенного регулирования внешнеэкономической деятельности на наднациональный уровень, а так же усиливающийся отрыв желаемого уровня интеграции государств – членов ЕАЭС в сфере таможенного регулирования ВЭД от фактического уровня торгово-экономического сотрудничества дает серьезный повод для дальнейшего развития интеграционных процессов и актуализируют необходимость научной разработки вопросов модернизации механизма таможенного регулирования ВЭД ЕАЭС.

БИБЛИОГРАФИЧЕСКИЙ СПИСОК

- 1 Голованова, С. В. Международная торговля в развитии российских товарных рынков / С. В. Голованова. – М. : Дашков и К, 2014. – 192 с.
- 2 Дмитриева, Г. К. Правовое регулирование внешнеэкономической деятельности в условиях вступления Российской Федерации во Всемирную торговую организацию. Монография / Г. К. Дмитриева, И. В. Ершова, А. В. Карташов. – М. : ИНФРА-М, 2013. – 194 с.
- 3 Единый таможенный тариф Евразийского Экономического союза [Электронный ресурс] : официальный сайт. – Режим доступа: <http://www.eurasiancommission.org/ru>. - 13.02.2016.
- 4 Итоги деятельности федерального агентства по рыболовству в 2014 г. и задачи на 2015 г. [Электронный ресурс] : официальный сайт. – Режим доступа: <https://docviewer.yandex.ru>. - 11.03.2016.
- 5 Импорт отдельных товаров [Электронный ресурс] : официальный сайт. - Федеральная государственная служба статистики - Режим доступа: <http://www.gks.ru> - 05.05.2016.
- 6 Кочергина, Т. Е. Место и роль всемирной торговой организации в современной многосторонней торговой системе / Т. Е. Кочергина // Таможня и бизнес. Ревю. – 2011. - № 8/12. – С. 9-14.
- 7 Маховикова, Г. А. Таможенное дело : учебник для бакалавров / Г. А. Маховикова, Е. Е. Павлова. - М. : Юрайт, 2014. - 408 с.
- 8 Новая версия таможенной номенклатуры ВТО [Электронный ресурс] : официальный сайт. - Режим доступа: <http://ved.customs.ru> - 13.02.2016.
- 9 Олейник, С.П. Экономические регуляторы внешнеторговой активности: сравнительная характеристика. Тарифное регулирование / С.П. Олейник // Финансы и кредит. – 2013. № 24. – С.49.
- 10 Особенности государственного регулирования экспорта и валютных операций [Электронный ресурс] : официальный сайт. - Режим доступа: <http://www.tmj.su> - 19.02.2016.

11 О распределении квот добычи водных биологических ресурсов, представленных РФ в области рыболовства и сохранения водных биологических ресурсов, в соответствии с международными договорами РФ, применительно к видам квот на 2015 год (с изменениями на 10 апреля 2015 года) [Электронный ресурс] : официальный сайт. - Режим доступа: <http://docs.cntd.ru> - 23.03.2016.

12 О развитии рыбохозяйственного комплекса в России [Электронный ресурс] : официальный сайт. - Режим доступа: <https://docviewer.yandex.ru> - 25.03.2016.

13 О внесении изменений в единую Товарную номенклатуру внешнеэкономической деятельности Таможенного союза и Единый таможенный тариф Таможенного союза в отношении отдельных видов товаров и об одобрении проекта решения Совета Евразийской экономической комиссии [Электронный ресурс] : официальный сайт. - Режим доступа: <http://docs.cntd.ru> - 04.04.2016.

14 О едином таможенно - тарифном регулировании Таможенного союза Республики Беларусь, Республики Казахстан и Российской Федерации [Электронный ресурс] : официальный сайт. - Решение Комиссии Таможенного союза Евразийского экономического общества от 27.11.2009 № 130. Доступ из справочно-правовой системы «Консультант Плюс».

15 О ставках вывозных таможенных пошлин [Электронный ресурс] : Приказ Таможенного Комитета РФ от 06.08.2003 (в ред. от 06.10.2004). Доступ из справочно-правовой системы «Консультант Плюс».

16 О таможенном регулировании в Российской Федерации [Электронный ресурс] : официальный сайт. - Федеральный закон от 27.11.2010 № 311 – ФЗ. Доступ из справочно-правовой системы «Консультант Плюс».

17 О таможенном тарифе [Электронный ресурс] : официальный сайт. - Закон РФ от 21.05.1993 № 5003-1 (ред. от 02.11.2013). Доступ из справочно-правовой системы «Консультант Плюс».

17 Об определении таможенной стоимости товаров, перемещаемых через таможенную границу Таможенного союза [Электронный ресурс] : Соглашение между Правительством РФ, Правительством Республики Беларусь и Правительством Республики Казахстан от 25.01.2008 (ред. от 23.04.2012). Доступ из справочно-правовой системы «Консультант Плюс».

18 Об основах государственного регулирования внешнеторговой деятельности [Электронный ресурс] : официальный сайт. - Закон РФ от 08.12.2003 № 164 (ред. от 30.11.2013 № 318 - ФЗ). Доступ из справочно-правовой системы «Консультант Плюс».

19 Об утверждении ставок вывозных таможенных пошлин на товары, вывозимые из Российской Федерации за пределы государств – участников соглашений о Таможенном союзе, и о признании утратившими силу некоторых актов Правительства РФ [Электронный ресурс] : официальный сайт. - Постановление Правительства РФ от 30.08.2013 № 754 (ред. от 21.12.2013). Доступ из справочно-правовой системы «Консультант Плюс».

20 Олейник, С. П. Экономические регуляторы внешнеторговой активности: сравнительная характеристика. Тарифное регулирование / С. П. Олейник // Финансы и кредит. – 2013. - № 24. - С. 44-52.

21 Основные направления таможенно-тарифной политики на 2014 год и плановый период 2015 и 2016 годов [Электронный ресурс] : официальный сайт. - Министерство экономического развития России. Режим доступа: <http://government.ru> – 06.05.2014.

22 Постановление Правительства Российской Федерации от 4 августа 2015 г. N 786 "О внесении изменений в ставки вывозных таможенных пошлин на товары, вывозимые из Российской Федерации за пределы государств – участников соглашений о Таможенном союзе" [Электронный ресурс] : официальный сайт. - Режим доступа: <http://www.alt.ru> - 04.04.2016.

23 Пискулов, Ю. В. Международная торговля товарами и услугами. Россия в ВТО / Ю. В. Пискулов. – М. : ИНФРА-М, 2013. – 2064 с.

24 Покровская, В. В. Таможенное дело : учебник / В. В. Покровская. – М. : Юрайт, 2011. – 731 с.

25 Прокушев, Е. В. Внешнеэкономическая деятельность : учебник / Е. В. Прокушев. – М. : Дашков и К, 2011. – 500 с.

26 Распоряжение Правительства РФ от 22 декабря 2007 года N 1890-р О подписании Соглашения о применении в таможенном союзе единых мер нетарифного регулирования в отношении третьих стран [Электронный ресурс] : официальный сайт. - Режим доступа: <http://www.tks.ru> - 13.02.2016.

27 Решение Коллегии Евразийской экономической комиссии от 21 апреля 2015 г. N 30 «О мерах нетарифного регулирования» [Электронный ресурс] : официальный сайт. - Режим доступа: <http://www.alt.ru> - 20.05.2016.

28 Ставки вывозных таможенных пошлин [Электронный ресурс] : официальный сайт. - Режим доступа: <http://base.garant.ru> - 19.02.2016.

29 Смитиенко, Б. М. Внешнеэкономическая деятельность : учебник / Б. М. Смитиенко, В. К. Поспелов, С. В. Карпова. – М. : Академия, 2009. – 104 с.

30 Товарная номенклатура внешнеэкономической деятельности Таможенного союз » [Электронный ресурс] : официальный сайт. - Режим доступа: <http://www.tsouz.ru> - 13.02.2016.

31. Таможенные платежи, таможенная стоимость и страна происхождения товаров [Электронный ресурс] : официальный сайт. - Режим доступа: <http://www.eurasiancommission.org/ru> - 13.02.2016.

32 Таможенный кодекс Таможенного союза (приложение к Договору о Таможенном кодексе Таможенного союза, принятому Решением Межгосударственного Совета ЕврАзЭС на уровне глав государств от 27.11.2009 №17) : офиц. текст. – М. – Проспект, 2012. – 375 с.

33 Торговля в России : Статистический сборник. – М. : Росстат, 2013. – 628 с.

34 Федеральный закон от 08.12.2003 №164 «Об основах государственного регулирования внешнеторговой деятельности»

[Электронный ресурс] : официальный сайт. - Режим доступа: <http://base.garant.ru>. - 13.02.2016.

35 Федеральный закон от 08.12.03 №164 (ред. 13.07.15) «Об основах государственного регулирования внешнеторговой деятельности» [Электронный ресурс] : официальный сайт. - Режим доступа: <http://www.consultant.ru> - 13.02.2016.

36 Федеральная государственная служба статистики [Электронный ресурс] : официальный сайт. - Режим доступа: <http://www.gks.ru> - 22.03.2016.

37 Федеральное агентство по рыболовству [Электронный ресурс] : официальный сайт. - Режим доступа: <http://fish.gov.ru> - 22.03.2016.

38 Федеральный закон от 4 мая 2011 г. N 99-ФЗ "О лицензировании отдельных видов деятельности" [Электронный ресурс] : официальный сайт. - Режим доступа: <http://base.garant.ru> - 20.05.2016.

39 Федеральный закон от 13 июля 2015 г. N 243-ФЗ "О внесении изменений в Закон Российской Федерации "О ветеринарии" и отдельные законодательные акты Российской Федерации" [Электронный ресурс] : официальный сайт. - Режим доступа: <http://base.garant.ru> - 20.05.2016.

40 Федеральная служба государственной статистики. Официальная статистика. Внешняя торговля [Электронный ресурс] : официальный сайт. - Режим доступа: <http://www.gks.ru> - 25.03.2016.

41 Федеральная таможенная служба. Таможенная статистика внешней торговли [Электронный ресурс] : официальный сайт. - Режим доступа: <http://www.customs.ru> – 26.03.2016.

42 Халевинская, Е. Д. Международные торговые соглашения и международные торговые организации : учеб. пособие / Е. Д. Халевинская. – М. : Дашков и К, 2013. – 283 с.

43 Экспорт отдельных товаров [Электронный ресурс] : официальный сайт. - Федеральная государственная служба статистики. Режим доступа: <http://www.gks.ru> - 05.05.2016.