

**Министерство науки и высшего образования Российской Федерации**  
Федеральное государственное бюджетное образовательное учреждение  
высшего образования  
**АМУРСКИЙ ГОСУДАРСТВЕННЫЙ УНИВЕРСИТЕТ**  
**(ФГБОУ ВО «АмГУ»)**

Факультет экономический  
Кафедра финансов  
Направление подготовки 38.03.01 – Экономика  
Направленность (профиль) образовательной программы Финансы и кредит

ДОПУСТИТЬ К ЗАЩИТЕ  
Зав. кафедрой  
\_\_\_\_\_ Е.А. Самойлова  
« \_\_\_ » \_\_\_\_\_ 20 \_\_\_ г.

**БАКАЛАВРСКАЯ РАБОТА**

на тему: Управление расходами муниципального образования на примере Администрации Святоруссовского Сельсовета

Исполнитель

студент группы

\_\_\_\_\_

(подпись, дата)

В.Ф. Дияров

Руководитель

доцент, к.э.н.

\_\_\_\_\_

(подпись, дата)

О.А. Цепелев

Нормоконтроль

ассистент

\_\_\_\_\_

(подпись, дата)

С.Ю. Колупаева

Благовещенск 2020

Министерство науки и высшего образования Российской Федерации  
Федеральное государственное бюджетное образовательное учреждение  
высшего образования  
**АМУРСКИЙ ГОСУДАРСТВЕННЫЙ УНИВЕРСИТЕТ**  
(ФГБОУ ВО «АмГУ»)

Факультет экономический  
Кафедра финансов

УТВЕРЖДАЮ  
Зав. кафедрой  
\_\_\_\_\_ Е.А. Самойлова  
«\_\_\_» \_\_\_\_\_ 20\_\_ г.

**ЗАДАНИЕ**

К выпускной квалификационной работе студента В.Ф. Дияров

1. Тема выпускной квалификационной работы: Управление расходами муниципального образования на примере Администрации Святоруссовского сельсовета

(утверждена приказом от \_\_\_\_\_ № \_\_\_\_\_)

2. Срок сдачи студентом законченной работы 01.06.2020 г. \_\_\_\_\_

3. Исходные данные к выпускной квалификационной работе: \_\_\_\_\_

4. Содержание выпускной квалификационной работы (перечень подлежащих разработке \_\_\_\_\_ вопросов):

5. Перечень материалов приложения: (наличие чертежей, таблиц, графиков, схем, программных продуктов, иллюстративного материала и т.п.)

6. Консультанты по выпускной квалификационной работе (с указанием относящихся к ним разделов) нет

7. Дата выдачи задания 30.03.2020

Руководитель выпускной квалификационной работы О.А. Цепелев, к.э.н., доцент

(фамилия, имя, отчество, должность, ученая степень, ученое звание)

Задание принял к исполнению (дата): \_\_\_\_\_

(подпись студента)

## РЕФЕРАТ

Бакалаврская работа содержит 112 с., 14 рисунков, 25 таблиц, 52 источника.

МУНИЦИПАЛЬНОЕ ОБРАЗОВАНИЕ, МЕСТНЫЙ БЮДЖЕТ, ФАКТИЧЕСКИЙ, РАСХОДЫ, ПЛАНОВЫЙ, ФИНАНСОВАЯ УСТОЙЧИВОСТЬ.

Целью работы является совершенствование управления расходами муниципального образования на примере Администрации Святоруссовского сельсовета

Для достижения поставленной цели были определены следующие задачи:

- исследовать теоретические аспекты муниципального образования, классификации расходов, особенности исполнения и формирования местного бюджета;
- охарактеризовать Администрацию Святоруссовского сельсовета, провести анализ финансового состояния и основных экономических показателей;
- выделить задачи для повышения эффективности исполнения местного бюджета;
- проанализировать рекомендации по совершенствованию управления расходами местного бюджета путем анализа коэффициентов;
- найти пути совершенствования в управлении расходами Администрации Святоруссовского сельсовета.

Объектом исследования является Администрация Святоруссовского сельсовета. Предметом исследования – финансовая отчетность администрации.

Периодом исследования являются 2017-2019 года.

Теоретической и методологической основой исследовательской работы явились законодательные и нормативные акты, учебная и справочная литература.

## СОДЕРЖАНИЕ

Введение	5
1 Теоретические аспекты формирования и использования средств местного бюджета	7
1.1 Понятие и сущность местных бюджетов. Место местных бюджетов в бюджетной системе РФ	7
1.2 Понятие и сущность расходов бюджетов. Классификация расходов бюджетов	13
1.3 Особенности управления местного бюджета. Особенности исполнение местных бюджетов по расходам	22
2 Анализ финансово-экономических показателей на примере Администрации Святоруссовского Сельсовета за 2017-2019 гг.	34
2.1 Общая характеристика Администрации Святоруссовского Сельсовета	34
2.2 Анализ основных экономических показателей доходной части Администрации Святоруссовского Сельсовета за 2017-2019 гг.	40
2.3 Анализ плановых и фактических показателей расходов бюджета Администрации Святоруссовского Сельсовета за 2017-2019 годы	48
3 Рекомендации по управлению расходами органа местного самоуправления муниципального образования	57
3.1 Задачи повышения эффективности исполнения муниципального бюджета по расходам	57
3.2 Рекомендации по совершенствованию управления расходами местного бюджета путем анализа коэффициентов	63
3.3 Пути совершенствования в управлении расходами Администрации Святоруссовского сельсовета	76
Заключение	84
Библиографический список	87

Приложение А Доходы бюджета	92
Приложение Б Расходы бюджета	101

## ВВЕДЕНИЕ

Главная роль в достижении и поддержании неизменного развития страны принадлежит муниципальным образованиям, которые создаются и функционируют для решения вопросов жизнеобеспечения, связанных общностью проживания граждан, и представляют территориально-политическую организацию населения.

Важной особенностью современного этапа развития бюджетно-налоговой системы Российской Федерации является необходимость укрепления финансовой самостоятельности местных органов власти, во-первых, для обеспечения личных полномочий и, во-вторых, для экономического развития собственных территорий.

Изменение объема расходных обязательств муниципальных образований в результате пересмотра перечня вопросов местного значения не сопровождается процессом роста налоговой автономии органов местного самоуправления. Баланс между доходами и расходами в местных бюджетах обеспечивается не за счет роста их налоговых доходов, адекватных росту расходов, а за счет оказания финансовой помощи. Значения показателей доли доходов и расходов местных бюджетов в доходах и расходах консолидированного бюджета Российской Федерации свидетельствуют о наличии децентрализации доходных источников, однако эти показатели не учитывают реальную степень финансовой независимости муниципальных образований, а позволяют лишь формально оценить законодательную интерпретацию уровня собственных доходов местных бюджетов.

Для эффективной работы муниципальных образований по исполнению возложенных на них полномочий недостаточно только укрепления их финансовой базы, необходима также грамотная политика местных органов власти в области управления муниципальными финансами.

Целью работы является совершенствование управления расходами муниципального образования на примере Администрации Святоруссовского сельсовета

Для достижения поставленной цели были определены следующие задачи:

- исследовать теоретические аспекты муниципального образования, классификации расходов, особенности исполнения и формирования местного бюджета;

- охарактеризовать Администрацию Святоруссовского сельсовета, провести анализ финансового состояния и основных экономических показателей;

- выделить задачи для повышения эффективности исполнения местного бюджета;

- проанализировать рекомендации по совершенствованию управления расходами местного бюджета путем анализа коэффициентов;

- найти пути совершенствования в управлении расходами Администрации Святоруссовского сельсовета.

Объектом исследования является Администрация Святоруссовского сельсовета. Предметом исследования – финансовая отчетность администрации.

Периодом исследования являются 2017-2019 года.

Теоретической и методологической основой исследовательской работы явились законодательные и нормативные акты, учебная и справочная литература.

# 1 ТЕОРЕТИЧЕСКИЕ АСПЕКТЫ ФОРМИРОВАНИЯ И ИСПОЛЬЗОВАНИЯ СРЕДСТВ МЕСТНОГО БЮДЖЕТА

## 1.1 Понятие и сущность местных бюджетов. Место местных бюджетов в бюджетной системе РФ

Наиболее важными условиями выполнения местными органами управления их прямых функций и решения задач выступают их финансово-бюджетные права. В качестве финансовой базы местных органов власти выступают местные бюджеты.

Вопрос о сущности местных бюджетов является дискуссионным, поэтому рассмотрим различные точки зрения по данному вопросу.

Эволюция взглядов различных ученых на сущность местных бюджетов показана в таблице 1.

Таблица 1 - Классификация мнений на суть местных бюджетов

Автор	Определение	Примечание
1	2	3
В.А. Шаврин <sup>1</sup>	Местные бюджеты являются совокупностью задач, поручаемых местным органам власти, и совокупностью средств, которыми они располагают для их удовлетворения	В данном случае бюджет рассматривается с практической позиции в качестве механизма формирования доходов и осуществления расходов на местном уровне
В.Н. Твердохлебов <sup>2</sup>	Местные бюджеты являются способом удовлетворения местных потребностей за счет доходных источников, которые предоставляются соответствующим муниципальным образованиям	В.А. Шаврин, В.Н. Твердохлебов рассматривают только субъективную сторону бюджета, которая связана с формированием и распределением финансовых ресурсов
М.И. Ходорович <sup>3</sup>	Местные бюджеты являются совокупностью экономических отношений, которые обеспечивают в плановом порядке финансовую базу муниципальных образований по развитию	В данном случае автором рассматривается сущность бюджета с позиции плановой экономики, но в условиях рыночной экономики местные

<sup>1</sup> Шаврин В.А. Местные финансы. М., 2017. С. 25

<sup>2</sup> Твердохлебов В. Местные финансы. Одесса. 2016. С. 30

<sup>3</sup> Ходорович М.И. Доходы местных. Финансы СССР. 2015. №9. С. 34



1	2	3
	отраслей хозяйства, специализирующихся на повышении благосостояния народа	бюджеты направлены на решение более сложных задач
М.В. Васильева <sup>4</sup>	Местные бюджеты являются обусловленной административно-территориальным делением и бюджетным устройством государства частью экономических отношений в обществе, которые связаны с формированием, распределением и использованием фондов денежных средств, предназначенных на цели социально-экономического развития и удовлетворения общественных потребностей	В данном определении автор наиболее точно характеризует предназначение местного бюджета. Но в качестве недостатка можно отметить отсутствие в определении ориентации на решение стратегических задач на уровне административно-территориальных единиц
В.А. Шаврин <sup>5</sup>	Местные бюджеты – это финансово-материальная база для политической, культурной и хозяйственной деятельности муниципальных образований	Авторы рассматривают местные бюджеты, только с позиции формирования материальной базы для удовлетворения потребностей местных властей
Г.Б. Поляк <sup>6</sup>	Местный бюджет является совокупностью экономических отношений, которые способствуют территориальному перераспределению национального дохода страны, обеспечивающих создание финансовой базы местных органов власти	Г.Б. Поляк раскрывает сущность местных бюджетов с позиции формирования и распределения ресурсов. При этом в современных условиях муниципальные бюджеты выступают как сложная экономическая категория, через них осуществляется регулирование финансового потенциала территорий страны
Н.В. Альвианская <sup>7</sup>	Местный бюджет выступает совокупностью форм организации бюджетных отношений, посредством которых часть бюджетных ресурсов государства направляется в распоряжение местных органов власти для обеспечения функций управления местным сектором экономики	Сущность местного бюджета рассматривается автором с позиции межбюджетных отношений, но не раскрывается экономическая природа и роль местного бюджета
Р.Г. Самоев <sup>8</sup>	В широком смысле слова местный бюджет является совокупностью экономических отношений, которые складываются на стадиях общественного воспроизводства и опосредованной необходимостью	С нашей точки зрения данное определение автора (в узком и широком смысле) наиболее точно и объективно раскрывает сущность экономической категории – местный бюджет

<sup>4</sup> Васильева М.В. Местные бюджеты в современных условиях. М. 2015. С. 86.

<sup>5</sup> Шаврин В.А. Местные финансы. С. 27.

<sup>6</sup> Поляк Г. Б. Бюджетная система России. М.: Юнити-Дана, 2017. С. 58.

<sup>7</sup> Альвианская Н.В. Местные бюджеты: понятие, механизм функционирования. Финансы. 2016. №9 С. 8.

<sup>8</sup> Самоев Р.Г. Бюджетный федерализм и развитие межбюджетных отношений в РФ. СПб. 2017. С. 23.

1	2	3
	финансового обеспечения социально-экономических программ местных органов власти. В узком смысле слова местный бюджет характеризуется как реальная финансовая база органов местного самоуправления, которая формируется за счет изъятия части национального дохода в целях его использования	

Все представленные выше подходы к определению местного бюджета и рассмотрению его сущности имеют одно общее преимущество – все авторы рассматривают местный бюджет как совокупность задач, поручаемых местным органам власти, и совокупность средств, которыми они располагают для их удовлетворения.

Мнение Р.Г. Самоева по вопросу толкования понятия местного бюджета является наиболее точным и полным. Автор считает, что сущность местного бюджета следует рассматривать в свободном и ограниченном смысле. В свободном смысле слова местный бюджет является совокупностью экономических отношений, которые складываются на стадиях общественного воспроизводства и опосредованных необходимостью финансового обеспечения социально-экономических программ местных органов власти. В ограниченном смысле слова местный бюджет характеризуется как реальная финансовая база органов местного самоуправления, которая формируется за счет изъятия части национального дохода в целях его использования.

Экономическая сущность местных бюджетов проявляется непосредственно через их назначение и выполнение органами власти функций, а именно<sup>9</sup>:

- формирование денежных фондов, которые являются финансовым снабжением деятельности местных органов власти;

<sup>9</sup> Дворядкина Е.Б. Эволюция понятия «местный бюджет» как компонента экономической основы местного самоуправления. Экономика и предпринимательство. 2019. №7. С. 143.

- распространение и использование денежных фондов между отраслями хозяйства;
- контроль за финансово-хозяйственной деятельностью организаций, предприятий и учреждений, подведомственных органам местной власти;
- распределение государственных средств на содержание и развитие социальной инфраструктуры общества.

Бюджетная система РФ – это основанная на экономических отношениях и государственном устройстве РФ, регулируемая законодательством России совокупность федерального бюджета, бюджетов субъектов РФ, местных бюджетов и бюджетов государственных внебюджетных фондов.

На нынешний день, в России согласно Бюджетному кодексу РФ, определена трехуровневая бюджетная система, изображенная на рисунке 1.

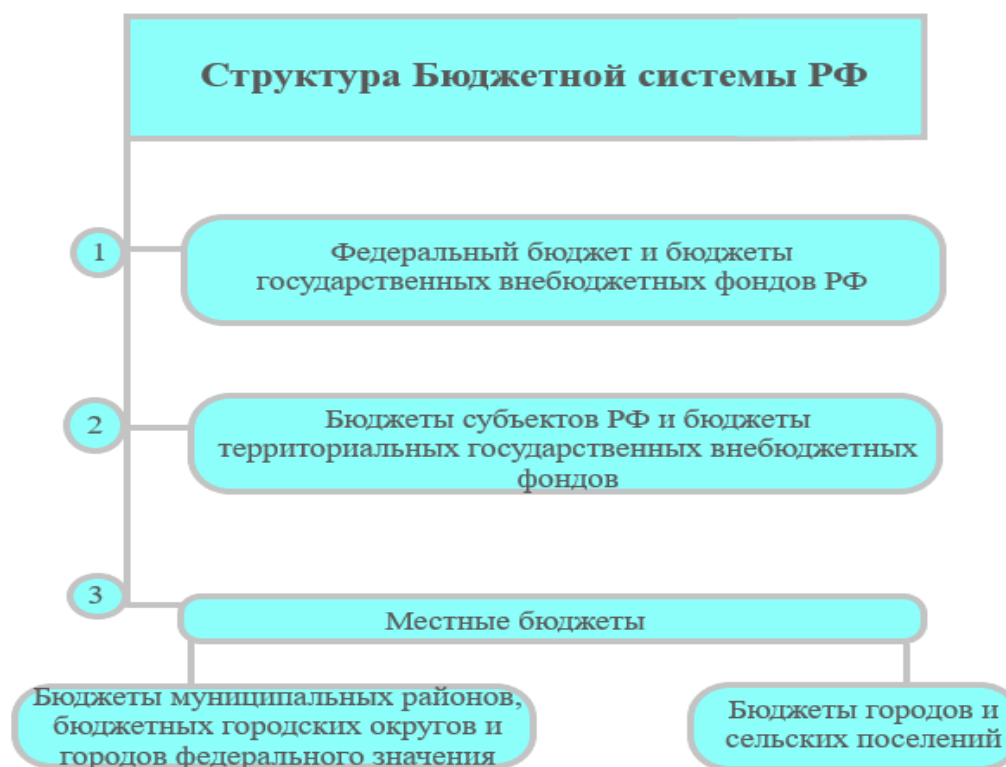


Рисунок 1 – Структура бюджетной системы РФ<sup>10</sup>

<sup>10</sup> Бюджетный кодекс Российской Федерации от 31.07.1998 N 145-ФЗ (ред. от 02.08.2019) (с изм. и доп., вступ. в силу с 01.09.2019) // Российская газета, N 153-154, 12.08.1998

В данном случае местные бюджеты выступают самостоятельной частью бюджетной системы РФ, как суверенного государства. Как видно из представленной выше структуры бюджетной системы РФ местные бюджеты занимают низший уровень, но играют высокую роль, т.к. они максимально приближены к населению страны.

Акцентируя часть финансовых ресурсов в местных бюджетах, органы власти на местах могут, централизованно направлять ресурсы на решение стратегических задач развития своей территории и приоритетных отраслей;

Финансовые органы муниципалитетов могут через местные бюджеты оказывать воздействие на образование оптимальных пропорций в финансировании капитальных и текущих затрат, стимулировать эффективное использование материальных и трудовых ресурсов, создавать новые местные производства и промыслы, тем самым улучшать экономическое состояние территории.

Наблюдая роль местных бюджетов в социально-экономическом развитии регионов, нельзя не игнорировать, что кризисные явления в экономике страны – инфляция, обширность финансовой системы – не позволяют местным бюджетам проявлять в полной мере свою роль. К таким негативным факторам можно отнести и бюджетный дефицит. Роль местных бюджетов будет возрастать по мере стабилизации экономики и расширения полномочий органов местного самоуправления по формированию доходов местных бюджетов и их использованию.

Формирование и исполнение местных бюджетов основывается на принципах самостоятельности, государственной финансовой поддержки, подпольности формирования и использования финансовых ресурсов.

Местные бюджеты являются составной частью бюджетной системы РФ. Поэтому их функционирование основывается на следующих основных принципах бюджетной системы РФ<sup>11</sup>:

---

<sup>11</sup> Вахрин П.И. Бюджетная система Российской Федерации. М.: Издательско-торговая корпорация Дашков и КО. 2019. С. 76.

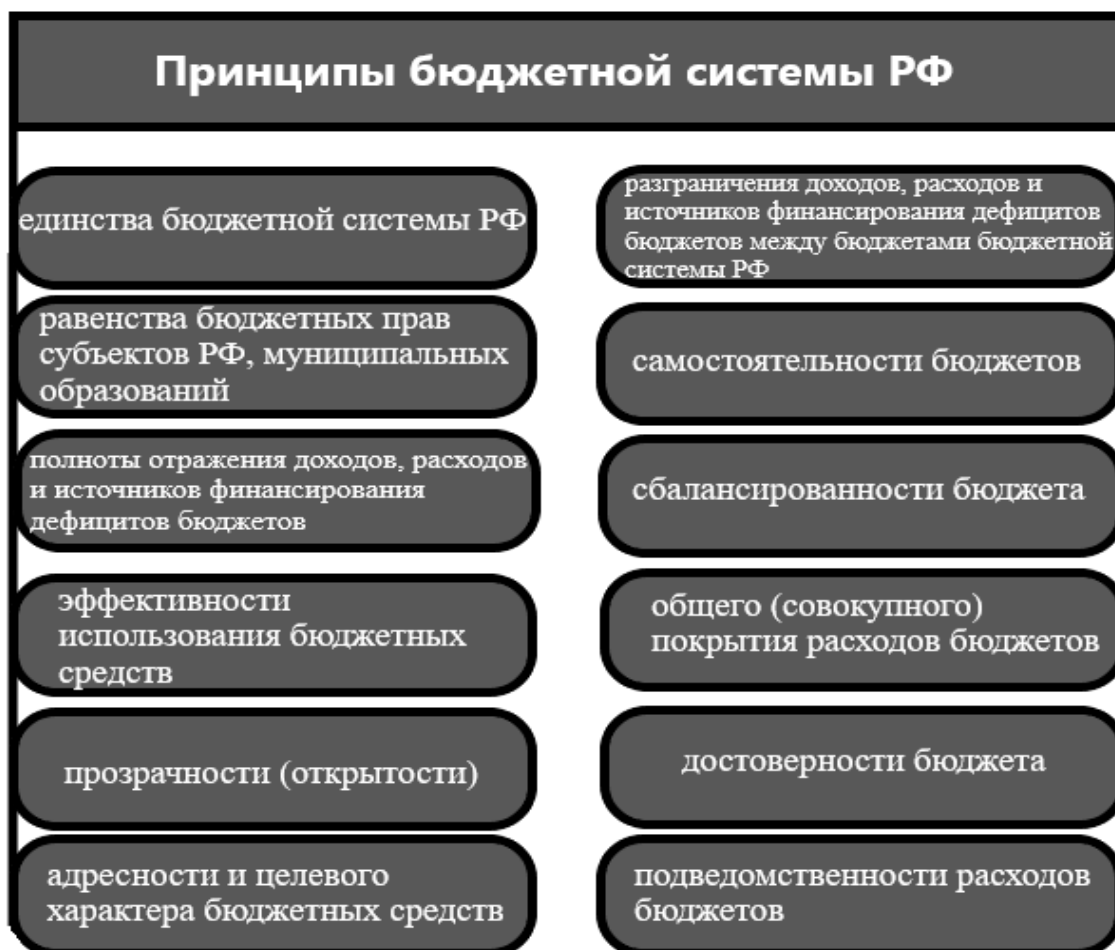


Рисунок 2 – принципы бюджетной системы<sup>12</sup>

Таким образом, сущность местного бюджета должно рассматривать в обширном и ограниченном смысле. В обширном смысле слова местный бюджет является совокупностью экономических отношений, которые формируются на этапах общественного воспроизводства и опосредованных необходимостью финансового обеспечения социально-экономических программ местных органов власти. В ограниченном смысле слова местный бюджет характеризуется как настоящая финансовая база органов местного самоуправления, которая формируется за счет исключения части национального дохода в целях его использования. Значение местных бюджетов проявляется в реализации общегосударственных экономических и социальных задач, а именно распределение общегосударственных средств на развитие и содержание социальной инфраструктуры общества. Основой распределения общегосударственных денежных ре-

<sup>12</sup> Парыгина В.А. Бюджетная система России. М.: Эксмо. 2016. С. 56.

сурсов между звеньями бюджетной системы являются принцип самостоятельности местных бюджетов и принцип государственной финансовой поддержки.

## **1.2 Понятие и сущность расходов местных бюджетов. Классификация расходов местных бюджетов**

Расходы местных бюджетов — это денежные средства, обращаемые на финансовое обеспечение задач и функций местного самоуправления.

В целом, расходная часть местных бюджетов включает:

1) расходы, связанные с решением вопросов местного значения, установленные законодательством Российской Федерации и законодательством субъекта Российской Федерации;

2) расходы, связанные с осуществлением отдельных государственных полномочий, переданных органам местного самоуправления;

3) расходы, связанные с обслуживанием и погашением долга по муниципальным займам и ссудам;

4) ассигнования на страхование муниципальных служащих, объектов муниципальной собственности, гражданской ответственности и предпринимательского риска, а также и другие расходы, предусмотренные уставом муниципального образования<sup>13</sup>.

Основная часть расходов местных бюджетов связана с решением вопросов местного значения, с управлением и развитием экономики и социальной сферы муниципального района или города.

Исключительно из местных бюджетов финансируются расходы:

1) на содержание органов местного самоуправления;

2) на формирование муниципальной собственности и управление ею;

3) на организацию, содержание и развитие учреждений образования, здравоохранения, культуры, физической культуры и спорта, средств массовой информации, других учреждений, находящихся в муниципальной собственности или в ведении органов местного самоуправления;

---

<sup>13</sup> Хайрединона Н.А. Налоговые и неналоговые доходы бюджета сельского поселения и его расходы. Синергия Наук. 2017. №17. С. 35.

- 4) на содержание муниципальных органов охраны общественного порядка;
- 5) на организацию, содержание и развитие муниципального жилищно-коммунального хозяйства;
- 6) на муниципальное дорожное строительство и содержание дорог местного значения;
- 7) на благоустройство и озеленение территорий муниципальных образований;
- 8) на организацию утилизации и переработки бытовых отходов;
- 9) на содержание мест захоронения, находящихся в ведении муниципальных органов;
- 10) на организацию транспортного обслуживания населения и учреждений, находящихся в муниципальной собственности;
- 11) на обеспечение противопожарной безопасности;
- 12) на охрану окружающей природной среды на территории муниципальных образований;
- 13) на реализацию целевых программ, принимаемых органами местного самоуправления;
- 14) на обслуживание и погашение муниципального долга;
- 15) на целевое дотирование населения;
- 16) на содержание муниципальных архивов;
- 17) на проведение муниципальных выборов и референдумов;
- 18) на прочие расходы, отнесенные к вопросам местного значения<sup>14</sup>.

Органы власти муниципальных образований из средств местных бюджетов исполняют финансирование учреждений народного образования (школ и дошкольных учреждений), здравоохранения (поликлиник, больниц), учреждений культуры (клубов, музеев, театров, киноустановок) и многих других учреждений непромышленной сферы.

---

<sup>14</sup> Поляк Г.Б. Государственные и муниципальные финансы. М.: Юнити-Дана. 2018. С. 45.

В ряде районов затраты на непроизводственную сферу составляют более половины расходов бюджета. Из местных бюджетов осуществляется финансирование жилищно-коммунального хозяйства, благоустройства населенных мест. В ряде районов осуществляется финансовая поддержка за счет местных бюджетов развития в регионе муниципальной промышленности, а также и сельского хозяйства.

Законодательством РФ регламентируются взаимоотношения местных органов власти с предприятиями, размещенными на их территории (взаимоотношения строятся на договорной основе). Все предприятия обязаны участвовать в формировании местного бюджета, а также в финансировании природоохранных мероприятий (охрана окружающей среды), мероприятий по развитию системы водоснабжения и канализации, мусоропереработки и захоронения бытовых отходов.

Промышленные предприятия финансируют поддержание дорог в районе прилегающих к ним территорий, озеленение прилегающих к ним участков.

В последние годы в практику на местах внедряется метод долевого участия предприятий с органами самоуправления в творении объектов инфраструктуры.

Классификация расходов бюджетов представляет собой группировку расходов бюджетов бюджетной системы Российской Федерации и отражает направление бюджетных средств на выполнение федеральными органами государственной власти, органами государственной власти субъектов РФ, органами местного самоуправления (муниципальными органами) и органами управления государственных внебюджетных фондов основных функций, решение социально-экономических задач<sup>15</sup>.

Код классификации расходов бюджетов заключается из двадцати знаков. Структура двадцатизначного кода классификации расходов бюджетов является единой для бюджетов бюджетной системы Российской Федерации и содержит следующие составные части:

---

<sup>15</sup> Кисиев З.Э. Проблемы формирования местных бюджетов. Научные известия. 2019. №4. С. 17.



- кода главного распорядителя бюджетных средств (1 - 3 разряды);
- кода раздела (4 - 5 разряды);
- кода подраздела (6 - 7 разряды);
- кода целевой статьи (8 - 17 разряды);
- кода вида расходов (18 - 20 разряды);
- Код главного распорядителя бюджетных средств состоит из трех разрядов и формируется с применением числового ряда: 1, 2, 3, 4, 5, 6, 7, 8, 9, 0.

Код главного распорядителя средств бюджета устанавливается в соответствии с утвержденным в составе ведомственной структуры расходов бюджета перечнем главных распорядителей средств соответствующего бюджета.

Главному распорядителю средств соответствующего бюджета, обладающему полномочиями главного администратора доходов данного бюджета, присваивается код главного распорядителя бюджетных средств, соответствующий коду главы.

Таблица 2 – Структура кода классификации расходов бюджета<sup>16</sup>

Структура кода классификации расходов бюджетов																			
Код главного распорядителя бюджетных средств			Код раздела		Код подраздела		Код целевой статьи										Код вида расходов		
							Программная (непрограммная статья)					Направление расходов					группа	подгруппа	элемент
1	2	3	4	5	6	7	8	9	10	11	12	13	14	15	16	17	18	19	20

Код раздела (подраздела) состоит из двух разрядов.

Разделам (подразделам) присваиваются уникальные цифровые коды, формируемые с применением числового ряда: 1, 2, 3, 4, 5, 6, 7, 8, 9, 0.

Едиными для бюджетов бюджетной системы Российской Федерации разделами и подразделами классификации расходов бюджетов являются:

<sup>16</sup> Мысляева И.Н. Государственные и муниципальные финансы. М.: Издательство ИНФРА-М. 2017. С. 43.

1) общегосударственные вопросы:

- функционирование Президента Российской Федерации;
- функционирование высшего должностного лица субъекта Российской Федерации и муниципального образования;
- функционирование законодательных (представительных) органов государственной власти и представительных органов муниципальных образований;
- функционирование Правительства Российской Федерации, высших исполнительных органов государственной власти субъектов Российской Федерации, местных администраций;
- судебная система;
- обеспечение деятельности финансовых, налоговых и таможенных органов и органов финансового (финансово-бюджетного) надзора;
- обеспечение проведения выборов и референдумов;
- международные отношения и международное сотрудничество;
- государственный материальный резерв;
- фундаментальные исследования;
- резервные фонды;
- прикладные научные исследования в области общегосударственных вопросов;

- другие общегосударственные вопросы;

2) национальная оборона:

- Вооруженные Силы Российской Федерации;
- модернизация Вооруженных Сил Российской Федерации и воинских формирований;
- мобилизационная и вневойсковая подготовка;
- мобилизационная подготовка экономики;
- подготовка и участие в обеспечении коллективной безопасности и миротворческой деятельности;
- ядерно-оружейный комплекс;

- реализация международных обязательств в сфере военно-технического сотрудничества;

- прикладные научные исследования в области национальной обороны;

- другие вопросы в области национальной обороны;

3) национальная безопасность и правоохранительная деятельность:

- органы прокуратуры и следствия;

- органы внутренних дел;

- внутренние войска;

- органы юстиции;

- система исполнения наказаний;

- органы безопасности;

- органы пограничной службы;

- органы по контролю за оборотом наркотических средств и психотропных веществ;

- защита населения и территории от чрезвычайных ситуаций природного и техногенного характера, гражданская оборона;

- обеспечение пожарной безопасности;

- миграционная политика;

- модернизация внутренних войск, спасательных воинских формирований федерального органа исполнительной власти, уполномоченного на решение задач в области гражданской обороны, а также правоохранительных и иных органов;

- прикладные научные исследования в области национальной безопасности и правоохранительной деятельности;

- другие вопросы в области национальной безопасности и правоохранительной деятельности;

4) национальная экономика:

- общеэкономические вопросы;

- топливно-энергетический комплекс;

- исследование и использование космического пространства;

- воспроизводство минерально-сырьевой базы;
- сельское хозяйство и рыболовство;
- водное хозяйство;
- лесное хозяйство;
- транспорт;
- дорожное хозяйство (дорожные фонды);
- связь и информатика;
- прикладные научные исследования в области национальной экономики;
- другие вопросы в области национальной экономики;

5) жилищно-коммунальное хозяйство:

- жилищное хозяйство;
- коммунальное хозяйство;
- благоустройство;
- прикладные научные исследования в области жилищно-коммунального

хозяйства;

- другие вопросы в области жилищно-коммунального хозяйства;

6) охрана окружающей среды:

- экологический контроль;
- сбор, удаление отходов и очистка сточных вод;
- охрана объектов растительного и животного мира и среды их обитания;
- прикладные научные исследования в области охраны окружающей сре-

ды;

- другие вопросы в области охраны окружающей среды;

7) образование:

- дошкольное образование;
- общее образование;
- дополнительное образование детей;
- среднее профессиональное образование;
- профессиональная подготовка, переподготовка и повышение квалифи-

кации;

- высшее образование;
- молодежная политика;
- прикладные научные исследования в области образования;
- другие вопросы в области образования;

8) культура, кинематография:

- культура;
- кинематография;
- прикладные научные исследования в области культуры, кинематографии;
- другие вопросы в области культуры, кинематографии;

9) здравоохранение:

- стационарная медицинская помощь;
- амбулаторная помощь;
- медицинская помощь в дневных стационарах всех типов;
- скорая медицинская помощь;
- санаторно-оздоровительная помощь;
- заготовка, переработка, хранение и обеспечение безопасности донорской крови и ее компонентов;
- санитарно-эпидемиологическое благополучие;
- прикладные научные исследования в области здравоохранения;
- другие вопросы в области здравоохранения;

10) социальная политика:

- пенсионное обеспечение;
- социальное обслуживание населения;
- социальное обеспечение населения;
- охрана семьи и детства;
- прикладные научные исследования в области социальной политики;
- другие вопросы в области социальной политики;

11) физическая культура и спорт:

- физическая культура;

- массовый спорт;
- спорт высших достижений;
- прикладные научные исследования в области физической культуры и спорта;

- другие вопросы в области физической культуры и спорта;

12) средства массовой информации:

- телевидение и радиовещание;
- периодическая печать и издательства;
- прикладные научные исследования в области средств массовой информации;

другие вопросы в области средств массовой информации;

13) обслуживание государственного и муниципального долга:

- обслуживание государственного внутреннего и муниципального долга;
- обслуживание государственного внешнего долга;

14) межбюджетные трансферты общего характера бюджетам бюджетной системы Российской Федерации:

- дотации на выравнивание бюджетной обеспеченности субъектов Российской Федерации и муниципальных образований;

- иные дотации;

- прочие межбюджетные трансферты общего характера<sup>17</sup>.

Целевые статьи расходов бюджетов обеспечивают привязку бюджетных ассигнований к государственным (муниципальным) программам, и (или) не включенным в государственные (муниципальные) программы направлениям деятельности государственных органов, органов управления государственными внебюджетными фондами, органов местного самоуправления (муниципальных органов), наиболее значимых учреждений науки, образования, культуры и здравоохранения, указанных в ведомственной структуре расходов соответствующего бюджета, и (или) к расходным обязательствам, подлежащим исполнению за счет средств соответствующих бюджетов.

---

<sup>17</sup> Шевелева Н. А. Бюджетная система России. М.: Гостехиздат, 2016. С. 139.

Код целевой статьи расходов бюджетов состоит из семи разрядов (8 - 14 разряды кода классификации расходов бюджетов).

Структура кода целевой статьи расходов соответствующего бюджета устанавливается с учетом положений настоящих Указаний, с сохранением кода направления расходов бюджета (4 - 7 разряды кода целевой статьи расходов бюджетов), в части расходов местного бюджета - финансовым органом муниципального образования.

Целевым статьям соответствующего бюджета бюджетной системы Российской Федерации присваиваются уникальные коды, сформированные с применением буквенно-цифрового ряда: 0, 1, 2, 3, 4, 5, 6, 7, 8, 9, А, Б, В, Г, Д, Е, Ж, И, К, Л, М, Н, О, П, Р, С, Т, У, Ф, Ц, Ч, Ш, Щ, Э, Ю, Я.

Виды расходов детализируют направление финансового обеспечения расходов бюджетов по целевым статьям классификации расходов<sup>18</sup>.

Применяются также и иные классификации бюджетных расходов. Наибольший интерес представляет классификация расходов в зависимости от приоритетности тех или иных местных расходов. В соответствии с данным подходом расходы ранжируются на несколько групп, последовательность которых отражает степень первоочередности расходов. Это позволяет соответствующим образом распределить доходы местного бюджета. За наиболее важными расходами, обязательность которых законодательно установлена, закрепляются наиболее надежные источники доходов. За добровольными, необязательными расходами могут закрепляться наименее стабильные источники дохода. Применение подобной методики позволяет составить достаточно полную картину основных потребностей муниципального образования и использовать различный режим финансирования и контроля исполнения для различных направлений расходования средств.

### **1.3 Особенности управления местного бюджета. Особенности исполнения местных бюджетов по расходам**

---

<sup>18</sup> Нешитой А. С. Бюджетная система Российской Федерации. М.: Дашков и КО. 2017. С. 112.

В соответствии с Бюджетным кодексом РФ расходы бюджета — выплачиваемые из бюджета денежные средства, за исключением средств, являющихся источниками финансирования дефицита бюджета.

Формирование бюджетных расходов Бюджетным кодексом РФ определяется следующим образом: формирование расходов бюджетов бюджетной системы РФ исполняется в соответствии с расходными обязательствами, обусловленными установленным законодательством РФ разграничением полномочий федеральных органов государственной власти, органов государственной власти субъектов РФ и органов местного самоуправления, исполнение которых согласно законодательству РФ, международным и иным договорам и соглашениям должно происходить в очередном финансовом году (очередном финансовом году и плановом периоде) за счет средств соответствующих бюджетов.

Для муниципальных образований ключевыми моментами в данном положении являются:

1) расходы местных бюджетов формируются в соответствии с расходными обязательствами;

2) расходные обязательства муниципальных образований устанавливаются законодательством РФ о разграничении полномочий между публично-правовыми образованиями, нормативными правовыми актами муниципальных образований;

3) расходные обязательства обуславливаются их исполнением в очередном финансовом году (очередном финансовом году и плановом периоде) в соответствии с законодательством РФ, нормативных правовых актов муниципальных образований, договорами и соглашениями;

4) расходные обязательства обеспечиваются за счет средств бюджета муниципального образования.

Таким образом, в основе формирования расходов местных бюджетов лежат расходные обязательства — обусловленные нормативным правовым актом, договором или соглашением обязанности муниципального образования или действующего от его имени казенного учреждения предоставить физическому



или юридическому лицу, иному публично-правовому образованию, субъекту международного права средства из соответствующего бюджета.

Бюджетные обязательства — это расходные обязательства, подлежащие исполнению в соответствующем финансовом году. Бюджетные обязательства исполняются за счет бюджетных ассигнований. Бюджетные ассигнования — предельные объемы денежных средств, предусмотренных в соответствующем финансовом году для исполнения бюджетных обязательств.

В правовом акте муниципального образования о муниципальном бюджете определяются условия предоставления бюджетных средств из местного бюджета в порядке, установленном местной администрацией муниципального образования. Последовательность доведения бюджетных ассигнований до главных распорядителей бюджетных средств устанавливается соответствующим финансовым органом. Контроль за соблюдением условий предоставления бюджетных средств осуществляется главным распорядителем бюджетных средств.

К бюджетным ассигнованиям относятся денежные средства, выплачиваемые из бюджета на следующие цели:

- оказание муниципальных услуг (выполнение работ), в том числе ассигнования на оплату муниципальных контрактов на поставку товаров, выполнение работ, оказание услуг для муниципальных нужд;
- социальное снабжение населения, проживающего на территории муниципального образования;
- предоставление бюджетных инвестиций юридическим лицам, не являющимся муниципальными учреждениями;
- предоставление субсидий юридическим лицам (за исключением субсидий муниципальным учреждениям), индивидуальным предпринимателям, физическим лицам — производителям товаров, работ, услуг для нужд муниципального образования;
- предоставление межбюджетных трансфертов из бюджета муниципального образования;
- обслуживание муниципального долга;

- исполнение судебных актов по искам муниципальным образованиям о возмещении вреда, причиненного гражданину или юридическому лицу в результате незаконных действий (бездействия) органов местного самоуправления либо должностных лиц этих органов<sup>19</sup>.

Бюджетные ассигнования на оказание муниципальных услуг, выполнение работ направляются:

- на обеспечение выполнения функций казенных учреждений муниципальных образований;

- предоставление субсидий автономным учреждениям, включая субсидии на возмещение нормативных затрат по оказанию ими муниципальных услуг (выполнению работ) физическим и (или) юридическим лицам;

- предоставление субсидий некоммерческим организациям, не являющимся муниципальными учреждениями, в том числе в соответствии с соглашениями на оказание указанными организациями муниципальных услуг (выполнение работ) физическим и юридическим лицам;

- закупку товаров, работ и услуг для муниципальных нужд (за исключением бюджетных ассигнований для обеспечения выполнения функций казенного учреждения), в том числе в целях оказания муниципальных услуг физическим и юридическим лицам<sup>20</sup>.

Бюджетные ассигнования на оказание муниципальных услуг, выполнение работ осуществляются на основе муниципального задания, которое должно содержать определение категорий физических и юридических лиц, являющихся потребителями соответствующих услуг; порядок оказания региональных и муниципальных услуг; показатели, характеризующие состав, качество и (или) объем (содержание) оказываемых услуг (выполняемых работ); предельные цены (тарифы) на оплату соответствующих услуг физическими или юридическими лицами, если законодательством РФ предусмотрено их оказание на платной

---

<sup>19</sup> Ниналалова Ф.И. Бюджетная система Российской Федерации. – М.: Вузовский учебник: ИНФРА-М. 2017. С. 116.

<sup>20</sup> Свищева В. А. Бюджетная система России. М.: Рипол Классик. 2019. С. 16.

основе; порядок контроля за исполнением муниципального задания; требование к отчетности об исполнении муниципального задания.

Муниципальное задание формируется местной администрацией. Оно составляется на срок до одного года в случае утверждения бюджета на очередной финансовый год и на срок до трех лет в случае утверждения бюджета на очередной финансовый год и плановый период.

Финансовое обеспечение выполнения муниципальных заданий осуществляется за счет средств местных бюджетов в порядке, установленном местной администрацией муниципального образования.

Размещение заказов на поставки товаров, выполнение работ, оказание услуг для муниципальных нужд осуществляется на основе контрактов, которые заключаются и оплачиваются в пределах лимитов бюджетных обязательств.

Лимит бюджетных обязательств — объем прав в денежном выражении на принятие бюджетным учреждением бюджетных обязательств и (или) их исполнение в текущем финансовом году (текущем финансовом году и плановом периоде).

В случае если закупки производятся без заключения муниципальных контрактов, то получатели бюджетных средств обязаны вести реестры закупок. Реестры закупок должны содержать краткое наименование закупаемых товаров, работ, услуг, наименование и местонахождение поставщиков, подрядчиков и исполнителей услуг, цену и дату закупки.

Одним из направлений бюджетных ассигнований являются обеспечение выполнения функций казенных учреждений, куда входит:

- оплата труда работников казенных учреждений, денежное содержание работников органов местного самоуправления, лиц, замещающих муниципальные должности, муниципальных служащих, иных категорий работников, командировочные и иные выплаты в соответствии с трудовыми договорами (контрактами) и законодательством РФ, муниципальными правовыми актами;

- оплата поставок товаров, выполнения работ, оказания услуг для муниципальных нужд;

- оплата налогов, сборов и иных обязательных платежей в бюджетную систему РФ;

- возмещение вреда, причиненного бюджетным учреждением муниципального образования при осуществлении его деятельности<sup>21</sup>.

Бюджетные ассигнования на социальное обеспечение населения включают бюджетные ассигнования на предоставление социальных выплат гражданам или приобретение товаров, работ, услуг в пользу граждан для обеспечения их нужд в целях реализации мер социальной поддержки населения. Социальное обеспечение населения может осуществляться посредством принятия публичных нормативных обязательств.

Публичные нормативные обязательства - публичные обязательства перед физическим лицом, подлежащие исполнению в денежной форме в установленном соответствующим законом, иным нормативным правовым актом размере или имеющие установленный порядок его индексации. В публичные нормативные обязательства не включаются выплаты физическому лицу, предусмотренные статусом муниципальных служащих, а также лицам, замещающим, муниципальные должности, работникам казенных учреждений, военнослужащим, проходящим военную службу по призыву, лицам, обучающимся (воспитанникам) в муниципальных образовательных учреждениях. Указанные выплаты проходят в бюджетных затратах на обеспечение выполнения функций казенных организаций.

Бюджетные ассигнования на исполнение публичных нормативных обязательств предусматриваются отдельно по каждому виду обязательств в виде пенсий, пособий, компенсаций и других социальных выплат, а также осуществления мер социальной поддержки населения.

Субъекты РФ и муниципального образования вправе предоставлять субсидии физическим лицам, индивидуальным предпринимателям и юридическим лицам (за исключением субсидий государственным или муниципальным учреждениям) - производителям товаров, работ, услуг. Субсидии предоставляются

---

<sup>21</sup> Ермасова Н. Б. Бюджетная система. М.: Высшее образование 2017. С. 128.

на безвозмездной и безвозвратной основе из бюджета субъекта РФ, бюджетов территориальных государственных внебюджетных фондов, местных бюджетов, в целях возмещения затрат указанным лицам или недополучения ими доходов в связи с производством (реализацией) товаров, выполнением работ, оказанием услуг. Муниципальным правовым актом о бюджете муниципального образования устанавливаются объемы и порядок предоставления субсидий производителям товаров, работ, услуг. В соответствии с ними местная администрация муниципального образования принимает нормативный правовой акт, регулирующий предоставление субсидий производителям товаров, работ, услуг. В нормативном правовом акте должны отражаться категории и (или) критерии отбора юридических лиц (за исключением государственных и муниципальных учреждений), индивидуальных предпринимателей, физических лиц, имеющих право на получение субсидий; цели, условия и порядок предоставления субсидий, порядок возврата субсидий в случае нарушения условий, установленных при их предоставлении.

Указанные изменения направлены на повышение эффективности функционирования бюджетной системы РФ.

Программно-целевое планирование включает в себя:

- четкую постановку и систематизацию целей, представленных в виде «дерева целей и задач»;
- переход от совокупности системно организованных целей и задач к системе целереализующих действий, мероприятий, направленных на ослабление или снятие проблемы;
- установление средств, ресурсов, необходимых для осуществления программных мероприятий в заданные сроки, и источников поступления ресурсов;
- задействование организационно-экономических механизмов управления реализацией намеченных мер, контроля за их исполнением и обеспечением со стороны органов управления<sup>22</sup>.

---

<sup>22</sup> Атаева А.Г. Бюджеты муниципальных образований. Молодой ученый. 2019. №3. С. 14.

Формулу программно-целевого метода можно представить в виде логической цепочки «цели – пути – средства – организация исполнения»

Целевая статья расходов бюджета обеспечивает привязку бюджетных ассигнований к муниципальным программам и (или) не включенным в муниципальные программы направлениям деятельности органов местного самоуправления, органов местной администрации, наиболее значимых учреждений науки, образования, культуры и здравоохранения, указанных в ведомственной структуре расходов бюджета.

В местных бюджетах предусматривается создание резервных фондов. Их размер устанавливается решением о бюджете и не может превышать 3% утвержденного объема расходов. Средства резервных фондов используются по решению местной администрации муниципального образования и направляются на финансовое обеспечение непредвиденных расходов, в том числе на проведение аварийно-восстановительных работ и иных мероприятий, связанных с ликвидацией последствий стихийных бедствий и других чрезвычайных ситуаций.

Кроме указанных целей, резервные фонды местных администраций могут использоваться на исполнение расходных обязательств в случае недостаточности доходов бюджета для финансового обеспечения расходных обязательств.

Исполнение бюджета – одна из стадий бюджетного процесса каждого уровня бюджетной системы РФ, которая предусматривает обеспечение полного и своевременного поступления всех предусмотренных по бюджету доходов и финансирование всех запланированных бюджетных расходов.

Исполнение бюджета может осуществляться с помощью трех основных методов (систем):

Банковский метод – к исполнению бюджетов привлекаются центральный и коммерческие банки;

Казначейский метод – исполнение бюджета возложено на органы казначейства, которые вправе производить платежи от имени бюджетополучателей и по их поручению;

Смешанный метод – исполнение бюджета происходит за счет совместной деятельности казначейства и банков, которые получают право обслуживать счета бюджета.

Главными принципами исполнения бюджетов бюджетной системы РФ являются единство кассы и подведомственность расходов. Поэтому исполнение местных бюджетов организуется на основе бюджетной росписи и кассового плана.

Кассовое обслуживание исполнения бюджетов осуществляется Федеральным казначейством, входящим в состав Министерства финансов РФ и имеющим в своей структуре Главное управление, а также территориальные управления по кассовому обслуживанию исполнения региональных и местных бюджетов.

В соответствии с принципом единства кассы зачисление всех кассовых поступлений и осуществление всех кассовых выплат производится с единого счета бюджета. Исключения составляют операции, производимые за пределами территории РФ и осуществляемые в иностранной валюте. Единый счет бюджета — счет, открытый Федеральному казначейству в учреждении Центрального банка РФ отдельно по каждому бюджету бюджетной системы РФ для учета средств бюджета и осуществления кассовых операций по кассовым поступлениям в бюджет и кассовым выплатам из бюджета.

Кассовое обслуживание исполнения бюджета осуществляется в соответствии с кассовым планом, под которым понимается прогноз кассовых поступлений в бюджет и кассовых выплат из бюджета в текущем финансовом году. Порядок составления и ведения кассового плана устанавливает финансовый орган субъекта РФ, муниципального образования. Кроме того, финансовый орган определяет состав и сроки представления главными распорядителями бюджетных средств, главными администраторами доходов бюджета, главными администраторами источников финансирования дефицита бюджета сведений, необходимых для составления и ведения кассового плана. Составление и ведение

кассового плана осуществляется финансовым органом муниципального образования.



Рисунок 3 - Порядок исполнения бюджета по расходам<sup>23</sup>

Исполнение бюджета по расходам включает четыре процедуры. На рисунке 3 схематично изображен порядок исполнения бюджета по расходам.

Принятие бюджетных обязательств. Распорядитель бюджетных средств доводит до каждого получателя лимиты бюджетных обязательств, в пределах которых получатель бюджетных средств принимает бюджетные обязательства на текущий финансовый год путем заключения муниципальных контрактов, иных договоров с юридическими и физическими лицами, индивидуальными предпринимателями или в соответствии с правовым актом, соглашением.

<sup>23</sup> Сергиенко Н. С. Инициативное бюджетирование в бюджетном процессе на местном уровне. В мире научных открытий. 2018. №7. С. 83.



Подтверждение бюджетных обязательств. Получатель бюджетных средств подтверждает обязанность оплатить за счет средств бюджета денежные обязательства в соответствии с платежными и иными документами, необходимыми для их санкционирования.

Санкционирование оплаты денежных обязательств производится в форме акцепта после проверки наличия надлежащих платежных и иных документов.

Подтверждение исполнения денежных обязательств осуществляется на основании платежных документов, подтверждающих списание денежных средств с единого счета бюджета в пользу физических и юридических лиц, другого бюджета бюджетной системы РФ, субъекта международного права.

Исполнение бюджета по расходам и источникам финансирования дефицита бюджета осуществляется на основе сводной бюджетной росписи, которая ведется финансовым органом муниципального образования и утверждается его руководителем. Утвержденные показатели сводной бюджетной росписи должны соответствовать решению о бюджете муниципального образования.

Итак, местные бюджеты – один из главных каналов доведения до населения конечных результатов производства. Через них общественные фонды потребления распределяются между отдельными группами населения. Из этих бюджетов в известной мере финансируется и развитие отраслей производственной сферы, в первую очередь местной и пищевой промышленности, коммунального хозяйства, объем продукции и услуги которых также являются важным компонентом обеспечения жизнедеятельности населения.

Местные бюджеты входят в структуру единой бюджетной системы Российской Федерации, составляя ее третий уровень (после федерального бюджета и бюджетов субъектов Федераций), формирование доходов и расходов местных бюджетов строго регламентируется законодательством Российской Федерации, от эффективности формирования доходной и расходной части местных бюджетов зависит решение экономических и социальных проблем на местах, способность местного самоуправления отвечать по своим обязательствам, поддержка самых незащищенных и малоимущих слоев населения, реализация поддержки

ветеранам и инвалидам, забота о престарелых, внешний вид поселений и городов и многое другое.

## 2 АНАЛИЗ ФИНАНСОВО-ЭКОНОМИЧЕСКИХ ПОКАЗАТЕЛЕЙ НА ПРИМЕРЕ АДМИНИСТРАЦИИ СВЯТОРУССОВСКОГО СЕЛЬСОВЕТА ЗА 2017-2019 ГГ.

### **2.1 Общая характеристика Администрации Святоруссовского Сельсовета**

Территория Святоруссовского сельсовета входит в состав территории Ромненского района и является частью Амурской области. Расстояние от административного центра поселения до районного административного центра 18 км.

Территорию Святоруссовского сельсовета составляют исторически сложившиеся земли населенных пунктов, прилегающие к ним земли общего пользования, территории традиционного природопользования населения, земли для развития сельсовета.

Граница территории Святоруссовского сельсовета установлена Законом Амурской области от 29.11.2004 г. № 382-03 «Об установлении границ и наделении соответствующим статусом муниципального образования Ромненского района и муниципальных образований в его составе».

В состав территории Святоруссовского сельсовета входят сельские населенные пункты:

- с. Любимое;
- с. Морозовка;
- с. Святоруссовка.

Административным центром Святоруссовского сельсовета является с. Святоруссовка.

Изменение границ Святоруссовского сельсовета осуществляется законом Амурской области по инициативе населения, органов местного самоуправления, органов государственной власти Амурской области и федеральных органов государственной власти в соответствии с федеральными законами.

Границы Святоруссовского сельсовета подлежат описанию и утверждению в соответствии с требованиями федеральных законов. Схема территории Святоруссовского сельсовета и описание границ являются приложениями к настоящему Уставу.

Таблица 3 – Населенные пункты<sup>24</sup>

Наименование характеристики	Населенные пункты (по каждому)			Всего
	Святорус-совка	Любимое	Морозовка	
1	2	3	4	5
Численность населения (чел.),	450	143	111	704
Работающих	84	35	15	134
Пенсионеров	96	55	20	171
Учащихся	39	15	11	65
детей дошкольного возраста	9	5	4	18
Женщин	252	73	56	381
Мужчин	198	70	55	323
Расстояние до административного центра поселения, км	-	3	10	13
Протяженность уличных автодорог/ с твердым покрытием, км	5,5/5,5	6/6	3/3	14,5/14,5
Количество частных подворий	148	75	37	260
Количество многоквартирных домов / в них квартир	32/64	9/18	4/8	45/90
Количество личных подсобных хозяйств / площадь земель занятых ЛПХ, (в т. ч. пашни) га	148/45	75/35	37/15	260/95
Количество крестьянско-фермерских хозяйств / площадь земель под КФХ, (в т. ч. пашни) га	3/70	0	-	3/70
Количество коллективных хозяйств / площадь земель занятых КХ, (в т. ч. пашни) га.	2/3500	2/5772	-	4/9272
Количество безхозных объектов	69	59	25	153
Количество номеров проводной телефонной связи («Ростелеком»)	10	3	0	13
Наличие операторов мобильной связи	МТС Мегафон Билайн	МТС Мегафон Билайн	МТС Мегафон Билайн	МТС Мегафон Билайн
Количество объектов недвижимости, находящихся в муниципальной собственности	8	3	3	14

<sup>24</sup> Паспорт Администрации Святоруссовского сельсовета на 1 января 2016 года по 1 января 2018 года. Устав Администрации.

1	2	3	4	5
Количество объектов недвижимости, находящихся в муниципальной собственности с пересчитанной инвентаризационной стоимостью	8	3	3	14
Федьдшерско-акушерские пункты, (кол-во)	1	1	1	3
Образовательные учреждения:	1	-		1
дошкольные образовательные учреждения, (кол-во/кол-во детей)	1/65	-	-	1/65
основная школа (кол-во/кол-во учащ.),	1/65	-	-	1/65
Учреждения культуры, (кол-во):	2	2	1	5
ДК	-	-	-	-
клубы	1	1	1	3
библиотеки	1	1	-	2
памятники истории и культуры	-	-	-	-
музеи	0	-	-	-
Спортивные объекты (кол-во):	-	-	-	-
стадионы	1	-	-	1
спортивные залы	1	-	-	1
спортивные площадки и поля	-	-	-	-
наличие спортинструкторов	1	-	-	1
Культовые учреждения (наименование)	-	-	-	-

Общее количество людей в муниципальном образовании – 704 человека  
из них по пунктам:

1) Святоруссовка 450 человек из них:

- 19 % - работающие;
- 21 % - пенсионеры;
- 10 % - дети.

2) Любимое 143 человека из них:

- 24 % - работающие;
- 38 % - пенсионеры;
- 14 % - дети.

3) Морозовка 111 человек из них:

- 13 % - работающие;

- 18 % - пенсионеры;

- 13 % - дети.

Общие количество работающих людей составляет - 19 %, пенсионеров - 24 %, детей - 12 %.

Местное самоуправление составляет одну из основ конституционного строя Российской Федерации, признается, гарантируется и осуществляется на всей территории Российской Федерации.

Местное самоуправление в Святоруссовском сельсовете - форма осуществления населением сельсовета своей власти, обеспечивающая в пределах, установленных Конституцией Российской Федерации, федеральными законами, а в случаях, установленных федеральными законами, законами Амурской области, самостоятельное и под свою ответственность решение населением сельсовета непосредственно и (или) через органы местного самоуправления вопросов местного значения, исходя из собственных интересов населения, с учетом исторических и иных местных традиций.

Правовую основу местного самоуправления Святоруссовского сельсовета составляют общепризнанные принципы и нормы международного права, международные договоры РФ, Конституция РФ, федеральные конституционные законы, федеральные законы и принимаемые в соответствии с ними иные нормативные правовые акты Российской Федерации, Устав (основной Закон) Амурской области, законы и иные нормативные правовые акты Амурской области, настоящий Устав, решения, принятые на местных референдумах и муниципальные правовые акты.

Местное самоуправление в Святоруссовском сельсовете осуществляется на основе принципов:

- 1) соблюдения прав и свобод человека и гражданина;
- 2) государственных гарантий осуществления местного самоуправления;
- 3) законности;
- 4) гласности;

5) самостоятельности местного самоуправления в решении вопросов местного значения;

6) выборности органов и должностных лиц местного самоуправления;

7) ответственности органов и должностных лиц местного самоуправления перед населением сельсовета;

8) ответственности органов и должностных лиц местного самоуправления перед органами государственной власти в части исполнения переданных органам местного самоуправления отдельных государственных полномочий.

9) и иных принципов в соответствии с федеральными законами.

Структуру органов местного самоуправления Святоруссовского сельсовета составляют:

- Святоруссовский сельский Совет народных депутатов,

- глава Святоруссовского сельсовета,

- Администрация Святоруссовского сельсовета;

- иные органы, предусмотренные настоящим Уставом и обладающие собственными полномочиями по решению вопросов местного значения.

Порядок формирования, полномочия, срок полномочий, подотчетность, подконтрольность органов местного самоуправления, а также иные вопросы организации и деятельности указанных органов определяются настоящим Уставом.

Таблица 4 - Сельскохозяйственные организации

Наименование	Юридический адрес	Ф.И.О. руководителя	Телефон	Количество работающих	Площадь с\х угодий (га)	Основной вид деятельности
1	2	3	4	5	6	7
СПК «Колос»	с.Святоруссовка ул. Школьная д. 48	Полещук Виктор Анатольевич		15	1200 га	Производство зерновых культур
СПК «Нива»	с. Любимое ул. Советская д. 38	Пирог Евгений Леонидович		15	1200 га	Производство зерновых культур

1	2	3	4	5	6	7
ОАО «АмурА- гроХол- динг»	Г. Благо- вещенск ул. Б.Хмельни цкого,31	Шимчук Алексей Иванович			4472 га	Производ- ство зерно- вых куль- тур
ООО «Красная Звезда»	Г.Благове щенск	Фетилава Лерри Шалвович			2000 га	Производ- ство зерно- вых куль- тур

Таблица 5 - Объекты торговли, общественного питания

Наименование	Юриличе- ский адрес	Ф.И.О. ру- ководителя	Теле- фон	Количество работаю- щих	Экономическое состояние
Индивидуаль- ный предпри- ниматель Руд- нева Татьяна Викторовна	с. Святорус- совка ул. Школьная д. 52	Руднева Та- тьяна Вик- торовна		2	Хорошее
Индивидуаль- ный предпри- ниматель За- дворная Раиса Ивановна	с. Святорус- совка ул. Школьная д. 58	Задворная Раиса Ива- новна		3	Хорошее
Мазановское районное по- требительское общество, мага- зин	с. Морозовка ул. Таежная д. 28	Скоков Вла- димир Пав- лович		1	Удовлетворитель- ное

### Расходы местного бюджета

1. Расходы местного бюджета осуществляются в соответствии с Бюджетным кодексом Российской Федерации.

2. Решением сельского Совета народных депутатов определяются размеры и условия оплаты труда депутатов, членов выборного органа местного самоуправления, выборных и иных должностных лиц местного самоуправления, устанавливаются муниципальные минимальные социальные стандарты и другие нормативы расходов местных бюджетов на решение вопросов местного значения.



Размеры и условия оплаты труда муниципальных служащих, работников муниципальных предприятий и учреждений устанавливаются решением Свято-руссовского сельского Совета народных депутатов.

3. Расходование средств местного бюджета осуществляется по направлениям согласно бюджетной классификации и в пределах, установленных решением Свято-руссовского сельского Совета народных депутатов о местном бюджете на очередной финансовый год.

В расходной части местного бюджета предусматривается создание резервного фонда администрации сельсовета для осуществления непредвиденных расходов.

4. Порядок осуществления расходов местного бюджета на осуществление отдельных государственных полномочий, переданных органам местного самоуправления федеральными законами и законами Амурской области, устанавливается соответственно федеральными органами государственной власти и органами государственной власти Амурской области.

В случаях и порядке, предусмотренных указанными законами и принятыми в соответствии с ними нормативными правовыми актами органов государственной власти Российской Федерации и Амурской области, осуществление расходов местного бюджета на осуществление органами местного самоуправления отдельных государственных полномочий, переданных им федеральными законами и законами Амурской области, может регулироваться нормативными правовыми актами органов местного самоуправления.

Свято-руссовский сельсовет вправе осуществлять муниципальные заимствования, в том числе путем выпуска муниципальных ценных бумаг, в соответствии с Бюджетным кодексом Российской Федерации и уставом муниципального образования.

## **2.2 Анализ основных экономических показателей доходной части Администрации Свято-руссовского Сельсовета за 2017-2019 гг.**

Проанализируем доходы бюджета за 2017-2019 года, рассмотрим динамику и структуру доходов.

Таблица 6 - Анализ дохода бюджета Администрации Святоруссовского Сельсовета за 2017-2019 года

Наименование показателя	2017, руб.	2018, руб.	2019, руб.
<b>НАЛОГОВЫЕ ДОХОДЫ</b>	<b>566 420,0</b>	<b>556 330,0</b>	<b>884 256,0</b>
Налог на прибыль	118 200,0	115 000,0	132 995,0
Налог на совокупный доход	3 000,0	1 780,0	1 839,0
Налог на имущество	258 000,0	296 200,0	340 000,0
Государственная пошлина	14 780,0	10 000,0	17 100,0
Доходы от использования имущества, находящегося в государственной и муниципальной собственности	147 440	130 540,0	392 322,0
<b>БЕЗВОЗМЕЗДНЫЕ ПОСТУПЛЕНИЯ</b>	<b>3 384 879,0</b>	<b>4 109 581,07</b>	<b>4 535 945,0</b>
Дотации бюджетам бюджетной системы РФ	2 207 927,0	1 696 638,0	1 677 879,0
Субвенции бюджетам бюджетной системы РФ	68 300,0	228 884,07	92 700,0
Иные межбюджетные трансферты	1 108 652,0	2 099 059,0	2 765 366,0
Всего доходов	3 951 299,0	4 665 911,07	5 420 201,0

По данным таблицы видно, что за период с 2017 по 2019 годы в доходах местного бюджета Администрации Святоруссовского Сельсовета преобладает значительная доля финансовой безвозмездной помощи с вышестоящего бюджета. Доля безвозмездных поступлений за анализируемый период повышается с 3 384 879 руб. до 4 535 945 руб. Можно сделать вывод, что собственных доходов Администрации Святоруссовского Сельсовета достаточно для осуществления ряда полномочий на проведение таких расходов как оплата коммунальных услуг, выплата заработной платы, т.к. в течение финансового года возможны повышения тарифов и как следствие этого лимитов, предусмотренных по бюджету, может быть недостаточно

Таблица 7 - Налоговые доходы Администрации Святоруссовского Сельсовета за 2017 - 2019 года

Наименование значения	2017		2018		2019	
	Доходы, руб.	Структура, %	Доходы, руб.	Структура, %	Доходы, руб.	Структура, %
Налог на прибыль	118 200,0	20,9	115 000,0	20,7	132 995,0	15
Налог на совокупный доход	3 000,0	0,5	1 780,0	0,32	1 839,0	0,2
Налог на имущество	258 000,0	45,5	296 200,0	53,2	340 000,0	38,4
Государственная пошлина	14 780,0	2,6	10 000,0	1,8	17 100,0	1,9
Доходы от использования имущества, находящегося в государственной и муниципальной собственности	147 440	26	130 540,0	23,5	392 322,0	44,4
<b>Всего доходов</b>	<b>566 420,0</b>	<b>100,0</b>	<b>556 330,0</b>	<b>100,0</b>	<b>884 256,0</b>	<b>100,0</b>

В 2017 году сумма налоговых доходов составила 566 420 руб., в 2018 году 556 330 тыс. руб., получается в 2018 году налоговый доход снизился на 10 090 руб. или 1,8 %, а в 2019 доход составил 884 256 руб., что почти в 2 раза больше предыдущих лет (по отношению к 2017 на 317 836 руб. или 64 %, по отношению к 2018 году 327 926 или 63 %). Если смотреть в целом на показатели, то можно сказать, что наблюдается рост в поступлении налоговых доходов в целом, а по видам основных налоговых доходов наблюдается колебание прочих налогов, пошлин и сборов. Основная доля доходов приходится на налог на имущество и доходы от использования имущества, находящегося в государственной и муниципальной собственности.

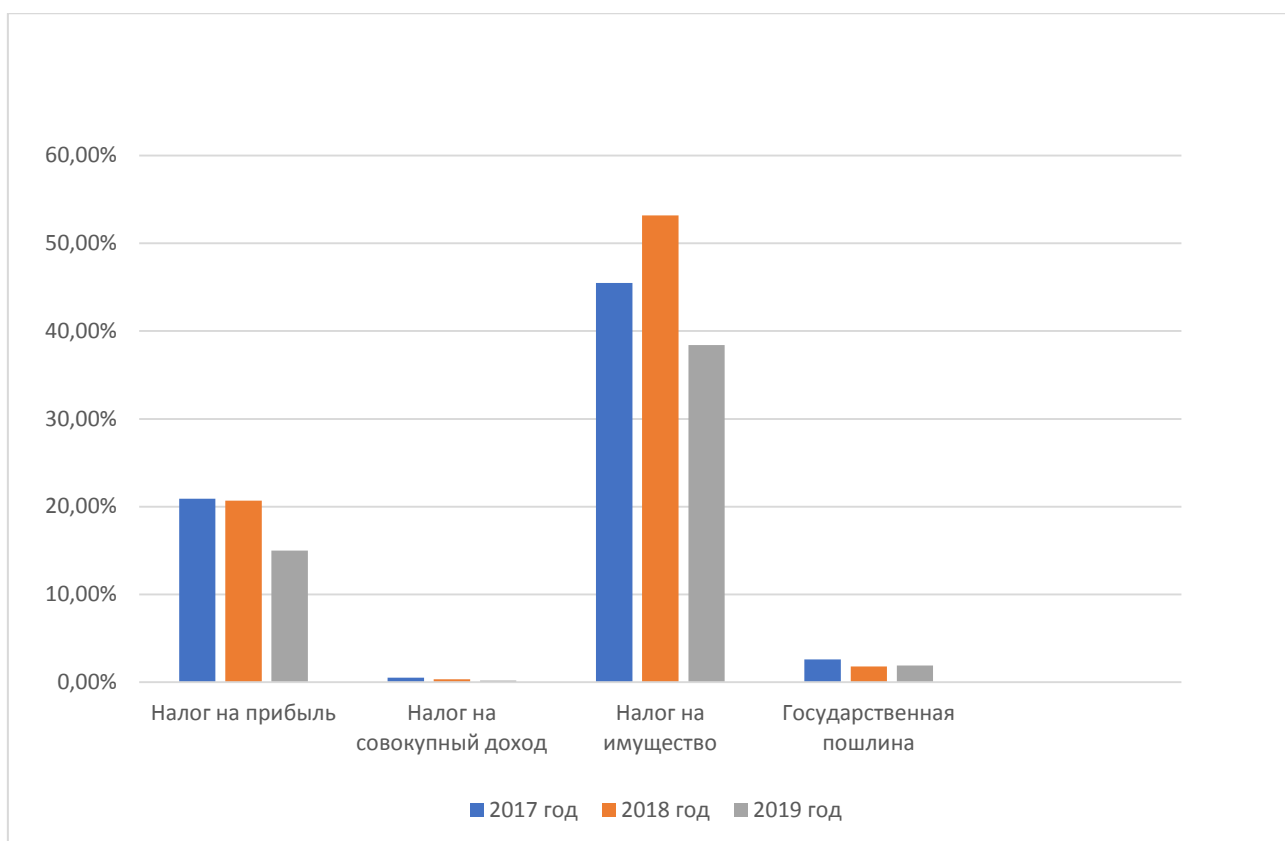


Рисунок 4 - Структура налоговых доходов за 2017-2019 года

На рисунке видно, что основным налоговым доходом является налог на имущество

Таблица 8 - Динамика налоговых доходов в 2018-2019 гг., руб.

Вид налога	2018	2019	Динамика, руб.	2019 к 2018, %
1	2	3	4	5
Налог на прибыль	115 000,0	132 995,0	17 995,0	115,6
Налог на совокупный доход	1 780,0	1 839,0	59,0	103,3
Налог на имущество	296 200,0	340 000,0	43 800,0	114,8
Государственная пошлина	10 000,0	17 100,0	7 100,0	171

## Продолжение таблицы 8

1	2	3	4	5
Доходы от использования имущества, находящегося в государственной и муниципальной собственности	130 540,0	392 322,0	261 782,0	300,5
Всего доходов	556 330,0	884 256,0	327 926,0	159

Объем зачислений налоговых доходов в бюджет муниципального района напрямую зависит от постоянства установленных нормативных отчислений вышестоящими бюджетами органами, которые узаконены нормативными документами, а налогоплательщики как физические, так и юридические лица, соблюдая законодательство в полном объеме производят налоговые платежи в местный бюджет.

Доходы от использования имущества, находящегося в государственной и муниципальной собственности в 2019 по отношению к 2018, увеличились на 200,5 % или 261 782 руб.

Доход от государственной пошлины увеличился на 71 % или 7 100 руб.

Таблица 9 – Анализ безвозмездных поступлений за 2017-2019 год

Доходы	2017 г., руб.	2018г., руб.	2019 г., руб.
1	2	3	4
БЕЗВОЗМЕЗДНЫЕ ПОСТУПЛЕНИЯ	3 384 879,0	4 109 581,07	4 535 945,0
Дотации бюджетам бюджетной системы РФ	2 207 927,0	1 696 638,0	1 677 879,0

Продолжение таблицы 9

1	2	3	4
Субвенции бюджетам бюджетной системы РФ	68 300,0	228 884,07	92 700,0
Иные межбюджетные трансферты	1 108 652,0	2 099 059,0	2 765 366,0

Основной частью доходов, как написано выше являются безвозмездные поступления и с каждым годом они становятся все больше. Основная часть безвозмездных поступлений составляет дотации и другие межбюджетные трансферты.

Поступления с дотаций за 2018-2019 года начали падать по отношению к 2017 году на 511 289 руб. или 23 % за 2018 год, 530 048 руб. или 24 %.

А вот другие межбюджетные трансферты растут с каждым годом.

В 2018 году виден рост доходов от субвенций по отношению к 2017 – 160 584,07 руб. или 235 % и понижение на 2019 год на 136 184,07 руб. или 147 %

Рассмотрим структуру и динамику безвозмездных поступлений за 2018-2019 год

Таблица 10 - Структура показателей доходов безвозмездных поступлений бюджета на 2017-2019 годы (в %)

Наименование доходов	Структура по годам, %			Расчет структуры в среднем за 2017-2019 годы	
	2017	2018	2019	Объем доходов за 2017-2019 годы (тыс.руб.)	Ср. показатель за 2017-2019 годы, %
1	2	3	4	5	6
Дотации бюджетам бюджетной системы РФ	65,2	41,3	37	5 582 444,0	47,8

Продолжение таблицы 10

1	2	3	4	5	6
Субвенции бюджетам бюджетной системы РФ	2	5,5	2	389 883,07	3,17
???				5 973 077	48,3
Всего доходов	100	100	100	11 945 404,07	100

По данным таблицы видно, что за период с 2017 по 2019 годы в доходах местного бюджета Администрации Святоруссовского Сельского преобладает значительная доля межбюджетных трансферт. Доля безвозмездных поступлений за анализируемый период растет, только с разных доходов, дотации за период с 2017 по 2019 падают, а межбюджетные трансферты, наоборот, повышаются.

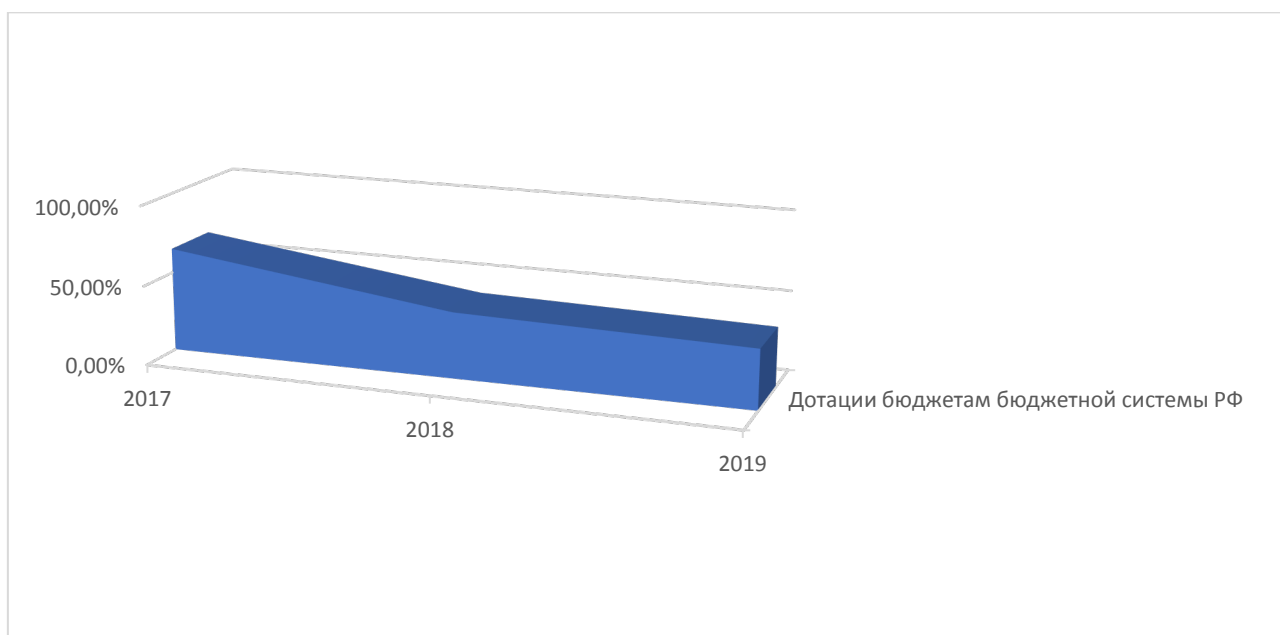


Рисунок 5 – Изменение дотации бюджетам бюджетной системы РФ за 2017 – 2019 год

На рисунке видно, как доходы от дотаций уменьшаются ежегодно.

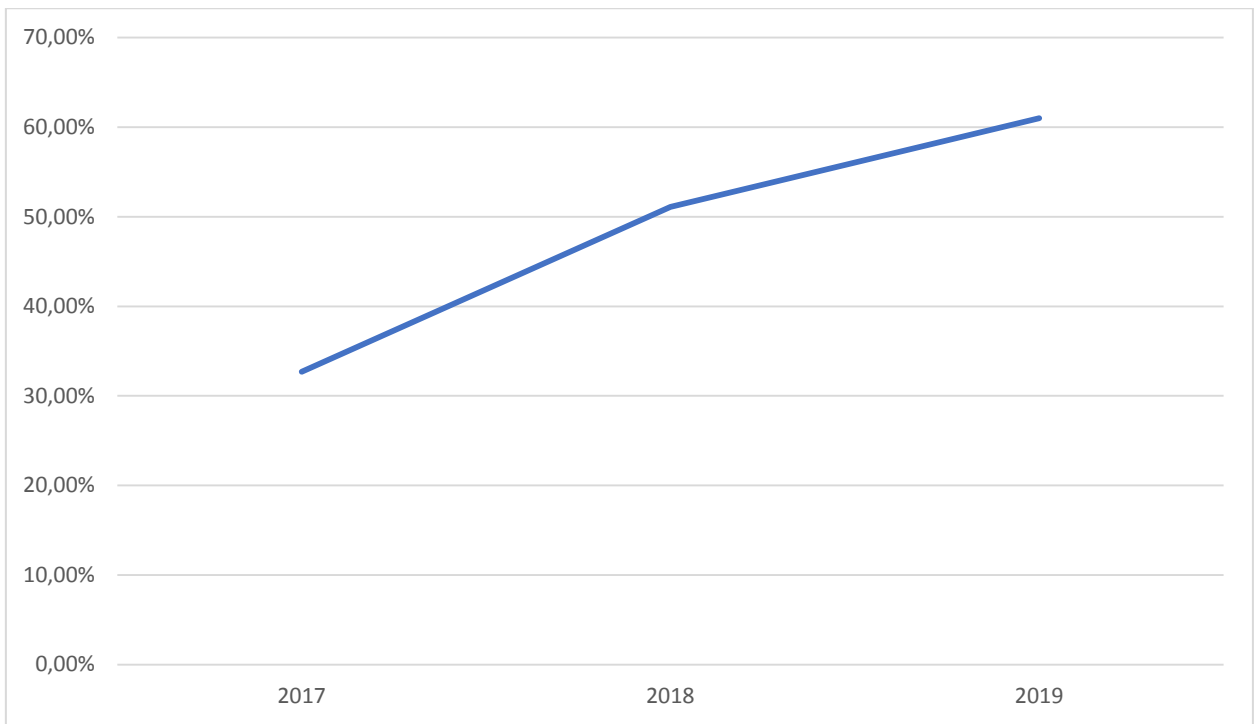


Рисунок 6 – Иные межбюджетные трансферты за 2017-2019

Как видно на рисунке, межбюджетные трансферты ежегодно повышаются

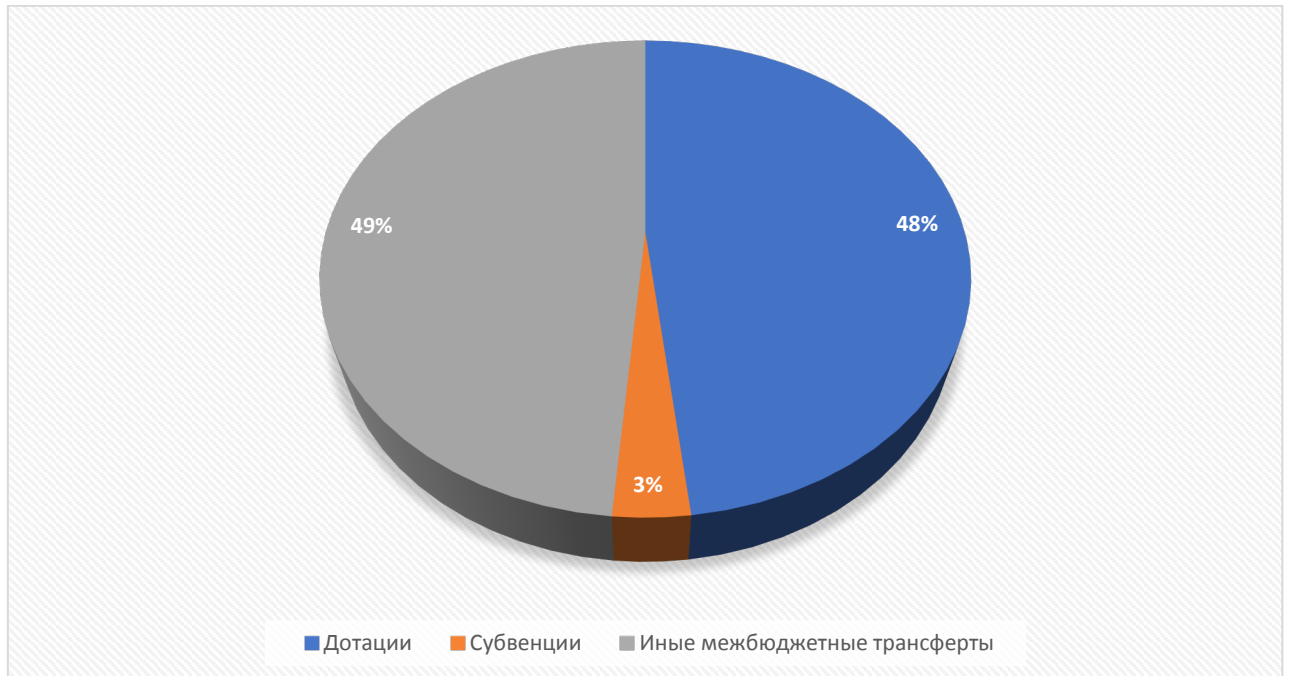


Рисунок 7 - Средний показатель безвозмездных поступлений за 2017-2019 годы



Как видно на рисунке, основную часть безвозмездных доходов занимают дотации и другие межбюджетные трансферты

### **2.3 Анализ плановых и фактических показателей расходов бюджета Администрации Святоруссовского Сельсовета за 2017-2019 годы**

Плановые показатели расходов бюджета Администрации Святоруссовского сельсовета за 2017-2019 годы приведены в таблице 11.

Таблица 11 - Плановые показатели расходов бюджета на 2017-2019 годы, руб.

Наименование расходов	2017 г.	2018 г.	2019 г.
Общегосударственные вопросы	1 446 262,50	1 465 208,25	1 644 800,0
Национальная безопасность и правоохранительная деятельность	20 000,0	20 000,0	30 000,0
Национальная экономика	313 929,51	322 174,12	336 656,61
Жилищно-коммунальное хозяйство	1 873 887,47	2 441 469,32	3 094 867,45
Социальная политика	172 293,85	223 136,76	308 200,0
Физическая культура и спорт	137 218,82	140 875,20	79 224,87
Всего расходов	3 963 592,15	4 612 863,65	5 493 748,93

Из таблицы 11 видно, что общий объем расходов за анализируемый период увеличился на 1 530 156,78 руб. или на 38,6 %, в том числе: в 2018 году по отношению к 2017 году на 649 271,5 руб. или 16,3 %; в 2019 году по отношению к 2018 году 880 885,28 руб. или 19,1 %.

Если посмотреть по разделам, то наибольшее увеличение объемов расходов, с 2017 года по 2019 год, можно наблюдать у раздела «Жилищно-коммунальное хозяйство» - 1 220 979,98 руб., далее «Социальная политика», «Общегосударственные вопросы», «Национальная экономика».

Таблица 12 – Динамика плановых показателей расходов бюджета на 2017-2019 годы, %

Наименование расходов	2018 к 2017	2019 к 2017	2019 к 2018
Общегосударственные вопросы	101,3	113,7	112,2
Национальная безопасность и правоохранительная деятельность	100	150	150
Национальная экономика	102,6	107,2	104,5
Жилищно-коммунальное хозяйство	130,3	165,1	126,7
Социальная политика	129,5	178,9	138,1
Физическая культура и спорт	102,6	57,7	56,2
Всего расходов	116,8	138,6	119,1

В таблице 12 приведена динамика плановых показателей расходов бюджета на 2017-2019 годы. Национальная безопасность и правоохранительная деятельность имеет тенденцию только в сторону роста. В 2019 году по сравнению с 2018 годом объем бюджетных расходов вырос на 50 %.

В 2018 году наблюдается увеличение расходов на жилищно-коммунальное хозяйство

Расходы на ЖКХ по отношению к 2017 и 2018 годам выросли на 65,1 % и 26,7 %

Расходы на физическую культуру и спорт в 2019 году резко упали. По отношению к 2017 году на 42,3 %, к 2018 году на 43,6 %.

Расходы на строительство и реконструкцию указанных объектов предусмотрены с учетом участия в областных государственных программах и обеспечения условий софинансирования с областным бюджетом.

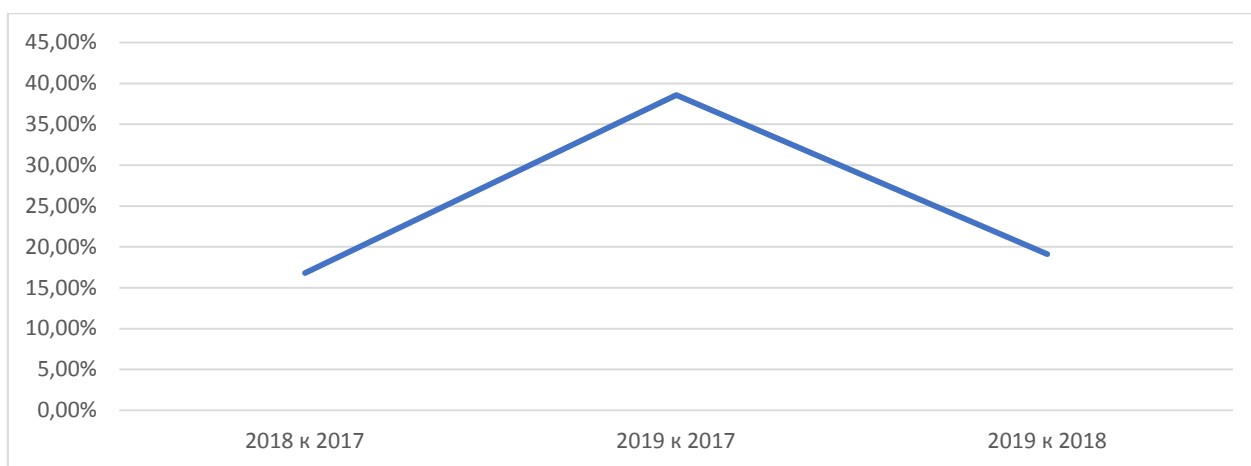


Рисунок 8 – Динамика роста общих расходов за 2017-2019 года

Таблица 13 – Структура плановых показателей расходов бюджета на 2017-2019годы, %

Наименование расходов	Структура по годам			Расчет структуры в среднем за 2017-2019 годы	
	2017	2018	2019	Объем расходов за 2017-2019 годы (руб.)	Средний показатель за 2017-2019 годы
Общегосударственные вопросы	36,4	31,7	30	4 556 270,75	32,7
Национальная безопасность и правоохранительная деятельность	0,5	0,4	0,5	70 000,0	0,46
Национальная экономика	7,9	7	6,1	972 760,24	7
Жилищно-коммунальное хозяйство	47,3	52,9	56,3	7 410 224,24	52,2
Социальная политика	4,4	4,8	5,6	703 630,61	5
Физическая культура и спорт	3,5	3	1,4	357 318,89	2,6
Всего расходов	100	100	100	14 070 204,7	100

Рассмотрев структуру расходов можно сказать, что большая доля расходов приходится на раздел ЖКХ: в 2017 году – 47,3 %, в 2018 году – 52,9 %, в 2019 году – 56,3 %. Так же крупными статьями расходов бюджета являются

общегосударственные вопросы, социальная политика и национальная экономика.



Рисунок 9 – Структура расходов по средним показателям на 2017-2019 годы

Рисунок 9 наглядно показывает структуру плановых показателей расходов бюджета. Использованные данные – средний показатель на 2017-2019 годы.

Расходы на социальную политику и национальную безопасность и правоохранительную деятельность в среднем остаются на одном уровне. В 2019 году составляют 5 % и 0,46 % (0,5 %).

Отчет об исполнении бюджета составляется финансовыми органами на основании учета органами казначейства исполнения бюджета и отчетов учреждений и организаций, кредитных учреждений, участвующих в исполнении бюджета.

Таблица 14 - Показатели исполнения бюджета по расходам за 2017-2019 годы.

Наименование расходов	2017		2018		2019	
	Исполнение, руб.	Неисполненные	Исполнение, руб.	Неисполненные	Исполнение, руб.	Неисполненные
1	2	3	4	5	6	7
Общегосударственные вопросы	1 443 478,79	2 783,71	1 462 754,35	2 453,9	1 569 746,36	75 053,64
Национальная безопасность и правоохранительная деятельность	20 000,0	-	20 000,0	-	30 000,0	-

## Продолжение таблицы 14

1	2	3	4	5	6	7
Национальная экономика	192 129,62	119 799,89	237 467,51	84 706,61	285 387,80	51 268,81
Жилищно-коммунальное хозяйство	1 836 835,88	39 051,59	2 215 311,41	226 157,91	2 151 915,94	945 951,51
Социальная политика	172 293,85	-	223 136,76	-	308 169,76	30,73
Физическая культура и спорт	137 218,82	-	140 875,2	-	79 224,87	-
Всего расходов	3 801 956,96	161 635,19	4 299 545,23	313 318,42	4 424 444,73	1 072 304,69

Данные таблицы 14 показывают недостаточную эффективность планирования бюджетных расходов. За анализируемый период наблюдается невыполнение плановых показателей.

За 2019 год расходы бюджета Администрации Святоруссовского Сельсовета исполнены в сумме 4 424 444,73 руб., что составляет 80,5 %.

В 2019 году в первоочередном порядке производились расходы по приоритетным и социально-значимым расходам, таким как оплата труда, приобретение продуктов питания, оплата услуг связи и коммунальных платежей.

С 2017 по 2019 года расходы на национальную безопасность и правоохранительную деятельность, физическую культуру и спорт, социальную политику исполнялись 100 % (в 2019 году социальная экономика неисполнение бюджета составило 30,73 руб. или меньше 1 %)

В 2019 году неисполнение бюджета на общегосударственные вопросы вырос составил 75 053,64 или 4.5 %, по отношению к 2017 году выросло на 4,3 %, в 2018 году на 4,43 %.

Неисполнение бюджета национальной экономики ежегодно падает. В 2017 году неисполнение составило 119 799,89 руб. или 38 %, в 2018 составило 84 706,61 руб. или 26,3 % и в 2019 получилось 51 268,81 руб. или 15,2 %.

Ежегодно расходы на услуги ЖКХ повышаются и неиспользование бюджета тоже, что составляет по годам, 2017 - 39 051,59 руб. (2 %), 2018 - 226 157,91 руб. (9,3 %), 2019 - 945 951,51 руб. (30,5 %).

Таблица 15 – Анализ исполнения расходов за 2017-2019 годы, %

Наименование расходов	2017			2018			2019		
	Исполнено, руб.	2019 к 2017	структура	Исполнено, руб.	2018 к 2017	структура	Исполнено, руб.	2019 к 2018	структура
Общегосударственные вопросы	1 443 478,79	108,7	37,9	1 462 754,35	101,3	34	1 569 746,36	107,3	35,5
Национальная безопасность и правоохранительная деятельность	20 000,0	150	0,5	20 000,0	100	0,5	30 000,0	150	0,7
Национальная экономика	192 129,62	148,5	5	237 467,51	123,6	5,5	285 387,80	120,1	6,5
Жилищно-коммунальное хозяйство	1 836 835,88	117,1	59,6	2 215 311,41	120,6	51,5	2 151 915,94	97,1	48,6
Социальная политика	172 293,85	178,8	4,5	223 136,76	129,5	5,4	308 169,76	138,1	7
Физическая культура и спорт	137 218,82	57,7	3,6	140 875,2	102,6	3,3	79 224,87	56,3	1,8
Всего расходов	3 801 956,96	116,4	100,0	4 299 545,23	113,1	100,0	4 424 444,73	102,9	100,0

В таблице 15 проанализированы расходы бюджета за 2017-2019 годы, приведена их динамика и структура. Из полученных данных можно сделать вывод что в 2018 году в целом расходы имеют тенденцию к снижению, а в 2019 году наоборот, можно наблюдать увеличение расходов почти по всем разделам расходов.

Кроме того, в 2018 следует отметить изменение в направленности исполненных расходов: по структуре доля расходов на ЖКХ уменьшилась с 2017 по 2019 на 11 % или 315 080,06 руб., общегосударственные вопросы 2017 -2019 на 2,4 % или 126 267,57 руб.

Общее количество исполненных расходов, как можно увидеть в таблице 15 уменьшается, 2019 к 2017 – 16,4 %, 2018 к 2017 – 13,1 %, 2019 к 2018 – 2,9 %.

Таблица 16 – Структура наиболее крупных разделов расходов в разрезе подразделов за 2018-2019 годы (в %)

Наименование расходов	2018		2019	
	Исполнено, руб.	Структура	Исполнено, руб.	Структура
1	2	3	4	5
<b>ОБЩЕГОСУДАРСТВЕННЫЕ ВОПРОСЫ</b>	<b>1 465 208,25</b>	<b>34,6</b>	<b>1 644 800,0</b>	<b>32,4</b>
Функционирование высшего должностного лица субъекта РФ и муниципального образования	589 978,01	14	680 900,45	13,4
Функционирование Правительства РФ высших исполнительных органов государственной власти субъектов РФ, местных администраций	875 230,24	20,6	953 899,55	18,8
Другие общегосударственные вопросы	-	-	10 000,0	0,2
<b>ЖКХ</b>	<b>2 441 469,32</b>	<b>57,7</b>	<b>3 094 867,45</b>	<b>60,9</b>
Коммунальное хозяйство	2 412 714,40	57	3 077 166,69	60,6
Благоустройство	28 754,92	0,7	17 700,76	0,3



Продолжение таблицы 16

1	2	3	4	5
<b>НАЦИОНАЛЬНАЯ ЭКОНОМИКА</b>	<b>322 174,12</b>	<b>7,6</b>	<b>336 656,61</b>	<b>6,6</b>
Сельское хозяйство и рыболовство	5 000,0	0,1	5 000,0	0,1
Дорожное хозяйство (дорожные фонды)	317 174,12	7,5	331 656,61	6,5
Всего расходов за год	4 228 851,69	100,0	5 076 324,06	100,0

В 2018 и 2019 годах наибольший удельный вес в общем объеме расходов бюджета Администрации Святоруссовского Сельсовета составили расходы на ЖКХ 57,7 % и 60,9 % (таблица 16). Из них на первом месте коммунальное хозяйство, в 2018 году – 57 %, в 2019 году – 60,6 %.

В 2018 году в общем объеме расходов на общегосударственные вопросы основные расходы приходятся на функционирование Правительства РФ высших исполнительных органов государственной власти субъектов РФ, местных администраций – 875 230,24 руб. (59,7 %)

В общем объеме исполненных расходов на национальную экономику за 2018-2019 года приходится на дорожное хозяйство. В 2018 году 317 174,12 руб. или 7,5 %, в 2019 году 331 656,61. руб. или 6,5 %.

### 3 РЕКОМЕНДАЦИИ ПО УПРАВЛЕНИЮ РАСХОДАМИ МЕСТНОГО БЮДЖЕТА АДМИНИСТРАЦИИ СВЯТОРУССОВСКОГО СЕЛЬСОВЕТА

#### **3.1 Задачи повышения эффективности исполнения муниципального бюджета по расходам**

Ключевой задачей преобразования бюджетных отношений является предоставление органам местного управления расходных бюджетных полномочий, соответственно обеспеченных финансовыми ресурсами. Главная цель реформирования местного самоуправления, состоящая в повышении самостоятельности муниципальных образований не достигнута, увеличение самостоятельности не может проходить в условиях финансовой зависимости от других уровней бюджета. Финансовое положение муниципальных бюджетов требует кардинальных реформ межбюджетных и налоговых отношений.

Финансовое состояние бюджета муниципалитетов является важнейшим фактором, влияющим на предпринимательский инвестиционный климат и экономический потенциал района. Каждое звено в муниципальном образовании ставит определенные цели социально - экономического развития муниципальной территории. В Бюджетном кодексе РФ закреплены основы построения бюджетной системы в рыночных условиях. В нем регламентированы правовые аспекты по направлениям и формам расходования бюджетных средств. Совершенствование управления расходами муниципального бюджета связано с совершенствованием финансирования местного бюджета, с разработкой рекомендаций, улучшением нормативной, правовой и методологической базой по совершенствованию финансирования местных бюджетов. Процесс повышения эффективности бюджетных решений предусматривает принятие бюджетных решений с помощью внедрения совершенных методов бюджетного планирования и финансирования, разработки эффективных методов участия населения в решении бюджетных вопросов. Организацию бюджетного процесса предлагается строить путем совершенствования межбюджетных отношений в области

обмена данными по повышению эффективности процесса принятия решений и анализа бюджетной информации местной администрацией. Определяющая роль в повышении эффективности расходов местных бюджетов отводится повышению прозрачности местных бюджетов и справедливости бюджетных процедур, усилению роли ассоциаций в муниципальных образованиях.

При передаче полномочий местным органам управления, а также расходных обязательств на местный уровень предполагалось увеличение экономического потенциала муниципалитетов. Для этого планировали стабилизировать бюджетное законодательство, регламентировать права и обязанности в области управления местными финансами и местным бюджетом. Чтобы увеличить доходную базу бюджета, планировалось увеличить долю предоставляемого в аренду муниципального имущества, которая необходима муниципалитетам как доходная база бюджета для выполнения их функций. расход бюджет смета муниципальный

Для увеличения доходов местных бюджетов можно использовать предоставляемые в аренду местными органами земельные участки. Бюджетное планирование предполагает первоочередное включение в перспективный бюджетный план и проект бюджета расходов по исполнению действующих расходных обязательств. Исключения возможны в зависимости от принадлежности муниципального конкретного расходного обязательства к условной или безусловной категории.

Основной местных расходов составляет три расходные статьи: общегосударственные вопросы, социальная политика, жилищно-коммунальное хозяйство. Постоянное недофинансирование некоторых статей местного бюджета ведет к постоянному увеличению кредиторской задолженности бюджета, которая формально не отражается в бюджетной классификации, а местному бюджету приходится погашать эти накопленные долги. Постоянное недофинансирование бюджетом капитальных расходов местной администрации приведет к тому, что местные образования будут финансировать капитальные затраты за счет привлечения заемных средств. Механизм обеспечения финансовых условий

существования местного самоуправления определяет необходимость решения двух задач. Первая из них представляет собой разработку и формирование такой регулируемой среды, которая гарантировала бы самостоятельность местного бюджета и обеспечивала эффективные стимулы муниципального управления. Второй задачей является определение конкретных доходов местного бюджета, закрепленных за муниципальным образованием для возмещения расходов при выполнении различных полномочий и функций местными и региональными структурами. В основе деятельности муниципалитетов для повышения показателей эффективности должны быть положены следующие принципы: однозначная ориентация на достижение конечных целевых плановых результатов с учетом мнения общественности. Реализация указанных принципов основана на внедрении внедрить в работе администрации местных органов системы составления и исполнения местного бюджета с обязательной оценкой на каждом этапе деятельности достигнутого результата. Планирование бюджетных расходов и разработку целевых бюджетных программ должны определять эффективные результативные показатели, ожидаемые от плановой деятельности. Измерение этих показателей должно быть обозначено количественно. Отраслевые подразделения местной администрации для повышения эффективности работы муниципалитетов должны проводить мониторинг результатов расходов бюджета. Ориентиром служат достижение поставленных целей и задач.

Основные параметры бюджетного проекта на 2017 - 2019 гг. сформированы с учетом заявок бюджетных организаций:

Таблица 17 - Основные параметры бюджета муниципального образования на 2017-2019 годы, руб.

Показатель	2017 г.	2018 г.	2019 г.
Доходы	3 951 299,0	4 665 911,07	5 420 201,0
Расходы	3 963 592,15	4 612 863,65	5 493 748,93
Дефицит	12 293,15	-53 047,42	73 547,93

Расходы муниципального бюджета планируются исходя из получаемых поступлений в бюджет.

Таблица 18 - Классификация доходов Администрации Святоруссовского Сельсовета на 2017-2019 гг. руб.

Наименование показателей	2017 год	2018 год	2019 год
Налоговые и неналоговые	566 420,0	556 330,0	884 256,0
доходы, в том числе:			
- налоговые	404 200,0	415 790,0	474 834,0
- неналоговые	162 220,0	140 540,0	409 422,0
Безвозмездные поступления	3 384 879,0	4 109 581,07	4 535 945,0
Итого:	3 951 299,0	4 665 911,07	5 420 201,0

В 2018 году собственные доходы бюджета планируются с ростом на 1,8 % к уровню 2017 года, в 2019 году рост собственных доходов к уровню 2018 года составит 37 %. При этом общий объем доходов в 2017 году увеличился к уровню 2019 года на 27 % в результате увеличения объема межбюджетных трансфертов, запланированных Администрации, составит 60 %. Удельный вес безвозмездных поступлений в 2017-2019 годах превышает 50 % от общего объема доходов бюджета.

Таблица 19 - Расходы бюджета муниципального района на 2017-2019 годы по разделам классификации расходов бюджетов, руб.

Наименование разделов	2017 год	Удельный вес, %	2018 год	Удельный вес, %	2019 год	Удельный вес, %
1	2	3	4	5	6	7
Общегосударственные вопросы	1 446 262,50	36,4	1 465 208,25	31,7	1 644 800,0	30

1	2	3	4	5	6	7
Национальная безопасность и правоохранительная деятельность	20 000,0	0,5	20 000,0	0,4	30 000,0	0,5
Национальная экономика	313 929,51	7,9	322 174,12	7	336 656,61	6,1
Жилищно-коммунальное хозяйство	1 873 887,47	47,3	2 441 469,32	52,9	3 094 867,45	56,3
Социальная политика	172 293,85	4,4	223 136,76	4,8	308 200,0	5,6
Физкультура и спорт	137 218,82	3,5	140 875,20	3	79 224,87	1,4
Итого	3 963 592,15	100	4 612 863,65	100	5 493 748,93	100

Самый большой объем расходов бюджета на 2017-2019 гг. приходится на ЖКХ, эти расходы в общем объеме бюджетных расходов занимают в расходах 52,2 %.

- на общегосударственные вопросы намечено 36,4 % в 2017г.

- а в 2017г. - 31,7 %, 2018г. – 30 %

- удельный вес объема расходов на физкультуру и спорт в 2017 г. по плану - 3,5 %, а в 2018 - 3 %, и в 2019 г. - 1,4 %;

- социальная политика потребует расходов 2017 г. – 4,4 %, 2018 г. – 4,8 %, и 5,6 % в 2019 г.

Чтобы эффективно и устойчиво функционировала местная администрация необходимо сочетание централизации и самостоятельности муниципалитетов, для этого необходимо закрепление полномочий, функций и бюджетных поступлений

К недостаткам существующих межбюджетных отношений можно отнести:

- отсутствие необходимых законодательно оформленных нормативов межбюджетных отношений;
- отсутствие методической базы определения экономической эффективности используемых бюджетных ресурсов;
- недостаточная справедливость в решении социальных вопросов;
- не решен вопрос разграничения полномочий и ответственности по финансированию бюджетной системы;
- отсутствует четкая стабильность по распределению расходных полномочий и финансовой помощи муниципальным бюджетам;
- нестабильность существующего разграничения доходных источников;
- наличие у муниципалитетов достаточных ресурсов для развития базы получения собственных доходов;
- присутствие субъективизма в разделении финансовых ресурсов муниципальным образованиям.

Одной из актуальных является задача о научно обоснованных разграничениях финансовых доходов и экономически эффективном их распределении по разным уровням власти. Правильное и четкое распределение финансовых ресурсов по различным уровням бюджетной системы должно взять за основу социально-необходимую потребность муниципальных образований в определенном объеме финансовых средств, исходя из возложенных на них полномочий.

Сосредоточение налоговых правомочий в федеральном центре весьма ограничивает самостоятельность муниципального бюджета лишает местные власти эффективного влияния на поступление налогов, поскольку основным критерием эффективности в этом случае является самостоятельность бюджета.

Важным критерием эффективности исполнения бюджета можно считать обеспечение общественно-необходимых потребностей населения. Увеличение полномочий региональной власти по введению муниципальных собственных

налогов создадут дополнительные трудности для развития бизнеса и могут привести к нерациональному перемещению капитала.

В целях разрешения проблем в области межбюджетных отношений требуется реализация следующих мероприятий:

Необходимо существенно изменить качественно и количественно все применяемые социальные нормы и нормативы. Улучшенные, соотносимые с минимальным потребительским бюджетом и обеспечивающие достойный уровень жизни социальные стандарты должны быть заложены в бюджеты всех уровней и должны финансироваться приоритетном порядке.

Необходимо разработать и законодательно закрепить разделение прав и полномочий и, соответственно, уточнить финансовые обязательства между различными уровнями власти.

Крайне важна и необходима разработка методики расчета социальных минимально необходимых расходов бюджетов по территориям. Именно общероссийское методическое руководство по расчету минимальных необходимых ресурсов бюджета территорий с учетом специфики каждого региона позволит укрепить порядок обоснования финансовых потребностей бюджета любого уровня, исключит субъективные факторы при принятии и распределении бюджетных средств. Реализация поставленных задач, на наш взгляд, позволит укрепить финансовую базу местных органов самоуправления. На современном этапе бюджетная политика муниципалитета Ленинского района направлена на мобилизацию бюджетных доходов и исполнение бюджетных расходов для укрепления экономического роста региона.

### **3.2 Рекомендации по совершенствованию управления расходами местного бюджета путем анализа коэффициентов**

Основная проблема развития системы местного самоуправления в РФ заключается в обеспечении финансовой самостоятельности муниципальных образований, что напрямую зависит от уровня доходов местных бюджетов, от федерального и регионального законодательства, от состояния федерального и регионального бюджетов. Проблема усугубляется тенденциями замедления тем-



пов экономического роста, увеличения дефицитов федерального и большинства региональных бюджетов.

Анализ финансового состояния бюджетов муниципальных образований позволяет определить уровень финансовой сбалансированности, устойчивости и самодостаточности бюджетов муниципального образования, установить обоснованность бюджетной политики, проводимой местной администрацией, с точки зрения социальной ответственности.

Для оценки состояния бюджетов используются традиционные методологические подходы:

- анализ абсолютных показателей;
- анализ относительных коэффициентов;
- анализ интегральных показателей, построение рейтингов.

Система коэффициентов должна удовлетворять следующим требованиям:

- максимальная информативность;
- расчет на основе данных существующей отчетности об исполнении бюджетов, утвержденной в РФ;
- использование числовых нормативов допустимого уровня.

Предложенная методика оценки финансового состояния бюджетов позволит не только анализировать состояние муниципальных финансов, но и оценивать бюджетные ресурсы и результаты их использования, выявлять бюджетные угрозы и риски, разрабатывать меры по их нейтрализации. Методика обеспечит группировку муниципальных образований по уровню финансового состояния бюджетов.

Для объективной комплексной оценки финансового состояния местных бюджетов предлагается использовать четыре группы показателей:

- показатели сбалансированности местного бюджета;
- показатели финансовой независимости муниципального образования;
- показатели, характеризующие направленность муниципальной бюджетной политики в сфере бюджетных расходов;
- показатели бюджетной устойчивости муниципального образования;

Первая группа – показатели сбалансированности местного бюджета

Таблица 20 - Показатели сбалансированности местного бюджета Администрации Святоруссовского Сельсовета в 2018–2019 гг.

Показатель	Формула расчета	Нормативное значение	2018	2019
Коэффициент общего покрытия расходов муниципального бюджета	$K_{o.p.p} \frac{D}{P}$ <p>где D – общая сумма доходов бюджета; P – общая сумма расходов бюджета</p>	>1	1,01	0,98
Коэффициент покрытия дефицита муниципального бюджета	$K_{cб} \frac{Деф}{D - БВП - НД_{доп}}$ <p>где Деф – дефицит местного бюджета; БВП – общий объем безвозмездных поступлений; НДдоп – налоговые доходы по дополнительным нормативам отчислений</p>	≤ 0,10	-0,09	0,08
Коэффициент собственной сбалансированности местного бюджета	$K_{c.c} \frac{D - БВП}{P - БВП_{суб}}$ <p>где БВПсуб – безвозмездные поступления в местный бюджет в виде субвенций</p>	-	0,17	0,16

Коэффициент покрытия расходов муниципального бюджета характеризует степень покрытия общей суммы расходов муниципальных органов власти общими доходами местного бюджета. Некоторые авторы называют данный показатель «коэффициент базовой сбалансированности». Если значение данного коэффициента близко к единице, то риск возникновения проблемы финансового обеспечения расходов незначителен.

В 2019 году коэффициент общего покрытия расходов бюджета Святоруссовского сельсовета составил 98 %. Но динамика этого коэффициента по сравнению со значением 2018 года отрицательна. Коэффициенты близки к единице, значит, риск возникновения проблемы финансового обеспечения расходов незначителен.

Коэффициент покрытия дефицита муниципального бюджета характеризует степень покрытия дефицита местного бюджета доходными источниками без учета утвержденного объема безвозмездных поступлений и поступлений налоговых доходов по дополнительным нормативам отчислений. Для муниципальных образований данный показатель не должен превышать 10%.

В 2018 году коэффициент покрытия дефицита муниципального бюджета составил -9 %, что не превышает установленную законодательством норму, равную 0,1. В 2019 году показатель ухудшился, составив всего 8 %.

Коэффициент собственной сбалансированности местного бюджета характеризует степень покрытия общей суммы расходов бюджета на реализацию собственных полномочий муниципального образования доходами без учета утвержденного объема безвозмездных поступлений.

Данный коэффициент в 2018 году равен 17 %. Это значит, что бюджет администрации обеспечил собственными доходами финансирование расходов, связанных с выполнением собственных полномочий. В 2019 году показатель уменьшился и достиг 16%.

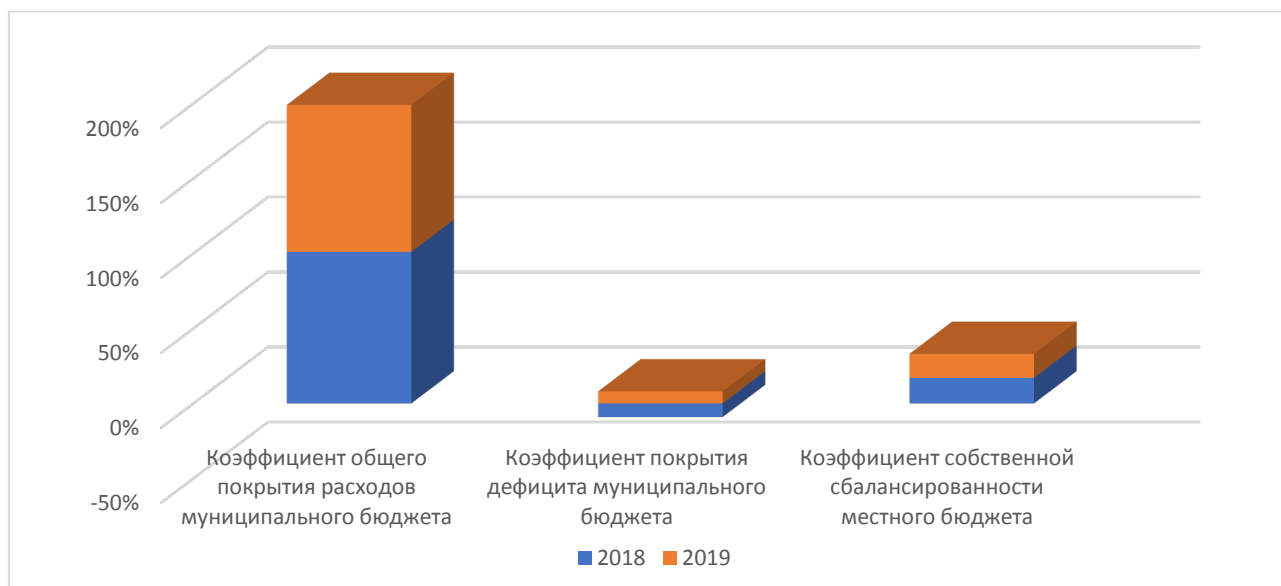


Рисунок 10 – Показатели сбалансированности бюджета

Вторая группа – показатели финансовой независимости муниципальных образований. Эта группа показателей характеризует степень финансовой независимости муниципальных образований от средств субъектов Федерации.

Таблица 21 - Методика расчета коэффициентов финансовой независимости муниципальных бюджетов

в процентах

Показатель	Формула расчета	2018	2019
Коэффициент финансовой независимости местных бюджетов	$K_{ф.н} \frac{НД + НнД}{Д}$ где НД – налоговые доходы местного бюджета; НнД – неналоговые доходы местного бюджета	0,12	0,16
Коэффициент налоговой независимости местных бюджетов	$K_{н.н} \frac{НД}{Д}$	0,09	0,09
Коэффициент чистой налоговой независимости	$K_{ч.н.н} \frac{НД_м}{НД}$ где НД <sub>м</sub> – налоговые доходы местного бюджета, поступившие от местных налогов	0,024	0,036
Коэффициент общей финансовой зависимости местного бюджета	$K_{фз} \frac{БВП}{Д}$	0,88	0,84
Коэффициент прямой финансовой зависимости местного бюджета	$K_{п.ф.з} \frac{БВП_д + БВП_{суб}}{Д_с}$ где БВП <sub>д</sub> – безвозмездные поступления в местный бюджет в виде дотаций; Д <sub>с</sub> – собственные доходы бюджета	0,45	0,39
Коэффициент общей финансовой зависимости	$K_{о.ф.з} \frac{НД_{фр} + БВП_д + БВП_{суб}}{Д_с}$ где НД <sub>фр</sub> – налоговые доходы от федеральных налогов и сборов по установленным и дополнительным нормативам отчислений в местный бюджет	0,46	0,4
Коэффициент качества финансовой помощи	$K_{к.ф.п} \frac{БВП_{суб}}{БВП_д + БВП_{суб}}$	0,12	0,05

Коэффициент финансовой независимости местных бюджетов показывает соотношение величины налоговых и неналоговых доходов местного бюджета и общей суммы доходов бюджета муниципального образования. Коэффициент характеризует долю доходов, объем которых зависит от усилий муниципальных органов власти по увеличению поступлений от налогов и муниципальной собственности. Смысл коэффициента заключается в том, что чем выше значение коэффициента, тем в большей степени муниципальные органы власти не зависят от финансовых решений государственных органов субъекта Федерации, как видно из таблицы коэффициент составляет 12 % на 2018 и 16 % на 2019, что говорит о зависимости от финансовых решений государственных органов субъекта Федерации.

Коэффициент налоговой независимости местного бюджета показывает, в какой части доходы муниципального бюджета формируются за счет поступлений от налогов. При определении этого коэффициента учитываются все налоговые поступления, независимо от статуса налогов (федеральные, региональные или местные) и действующей системы регулирования в части разграничения доходных источников и организации потока налоговых ресурсов.

Коэффициент чистой налоговой независимости местного бюджета показывает, в какой части налоговые доходы местного бюджета сформированы за счет поступлений от местных налогов. Только по местным налогам муниципальные образования обладают полномочиями полного самостоятельного их регулирования – устанавливают сроки и порядок уплаты, налоговые ставки и льготы. Поэтому указанный коэффициент является индикатором эффективности налоговой политики муниципального образования.

В 2018 и в 2019 гг. показатели находятся практически на одном уровне: 2,4 % и 3,6 % соответственно, однако, проявляется тенденция к увеличению доли местных налогов в общем объеме налоговых доходов бюджета Магнитогорска. Данная тенденция позволяет говорить об улучшении эффективности администрирования местных налогов в Святоруссовской Сельсовете за 2018-2019 гг.

Коэффициент общей финансовой зависимости местного бюджета показывает долю финансовой помощи из вышестоящего бюджета в общем объеме доходов местного бюджета. Чем больше значение указанного показателя, тем в большей мере доходы местного бюджета сформированы за счет поступлений из бюджета субъекта, тем выше степень финансовой зависимости муниципального образования от региональных органов власти.

В 2018 году данный коэффициент составил 0,88, это значит, что 88 % общего объема доходов составляют безвозмездные поступления из других бюджетов. В 2019 году данный показатель равен 84 %. Данные значения показывают достаточно высокую зависимость местного бюджета от вышестоящего бюджета. Данный показатель является обратным по отношению к коэффициенту финансовой независимости местных бюджетов.

Коэффициент прямой финансовой зависимости местного бюджета показывает долю финансовой помощи из бюджета субъекта на выравнивание бюджетной обеспеченности и софинансирование социально значимых расходов в общем объеме собственных доходов местного бюджета.

В 2018 году объем безвозмездных поступлений в виде субсидий и дотаций был равен 45 % от собственных доходов бюджета поселка за этот же период. В 2019 году данный показатель снизился до 39 %, а учитывая увеличение общей финансовой зависимости на 6 %, возможно сделать вывод о структурных сдвигах в общем объеме финансовой помощи бюджету администрации.

При расчете этого коэффициента учитываются не все межбюджетные трансферты из бюджета субъекта, а только дотации и субсидии. Субвенции не принимаются в расчет, так как их сумма определяется не уровнем бюджетной обеспеченности, а объемом передаваемых на местный уровень полномочий органов государственной власти, т.е. не зависит от финансового состояния территории и не влияет на уровень финансовой самостоятельности муниципалитета.

Коэффициент общей финансовой зависимости местного бюджета показывает соотношение величины налоговых доходов от федеральных налогов и сборов по установленным и дополнительным нормативам отчислений в местный

бюджет, финансовой помощи из бюджета субъекта и общей суммы доходов бюджета муниципального образования. Данный коэффициент характеризует долю поступлений доходов, объем которых зависит от установленных федеральными и региональными органами власти нормативов отчислений по конкретным налогам и методик расчета и распределения межбюджетных трансфертов.

Данный показатель отличается от предыдущего тем, что в него включены отчисления от федеральных налогов по дополнительным нормативам. Значения практически совпадают, тенденция к снижению зависимости сохраняется, однако с учетом отчислений от федеральных налогов зависимость выросла на 46 % и на 40 % в 2018 и в 2019 годах соответственно.

Чем выше значение коэффициента, тем в большей мере местные органы власти финансово зависят от решений федеральных и региональных органов власти в сложившейся системе межбюджетных отношений в стране и данном регионе.

Субсидии, являясь целевым трансфертом, выделяются на со финансирование социально значимых для муниципалитета расходов, т.е. выступают инструментом региональной финансовой политики, с помощью которого региональные органы власти подталкивают муниципальные образования в первую очередь и в полном объеме финансировать приоритетные с точки зрения субъекта Федерации расходы.

Чем выше значение коэффициента качества финансовой помощи местному бюджету, тем в большей мере местные органы власти участвуют в реализации региональной концепции финансирования ряда мероприятий на своей территории. Причем участие осуществляется в активной форме: на каждый вложенный региональными органами власти рубль местные органы вкладывают согласованное количество финансовых ресурсов из местного бюджета. Невысокое значение коэффициента и тенденция его снижения означают, что муниципалитет все в большей мере выступает в роли пассивного получателя дотаций из регионального бюджета.

Коэффициент качества финансовой помощи показывает, что в 2018 году 12 % в общем объеме безвозмездных поступлений в виде субсидий и дотаций составляют дотации, а в 2019 году - 5 %. Имеет место тенденция к качественному улучшению финансовой помощи.

Анализ финансовой независимости бюджета Администрации Святорусовского Сельсовета показывает, что доходные источники только наполовину сформированы из налоговых и неналоговых платежей. Налоговые доходы поселения составляют 9 % всех доходных источников. В то же время значение данных показателей подтверждает, что местные налоги играют необходимой бюджетобразующей роли при формировании муниципальных бюджетов.

Значение коэффициента общей финансовой зависимости подтверждает, что бюджет поселка более чем на 43 % зависим от областного бюджета. Коэффициент прямой финансовой помощи показывает, что из бюджета субъекта на выравнивание бюджетной обеспеченности и софинансирование социально значимых расходов поступает 8,5 % от общего объема собственных доходов администрации. Прослеживается явно выраженная тенденция к ухудшению качества финансовой помощи. Это подтверждается значением коэффициента качества финансовой помощи (5 %), который показывает, что большая часть средств, выделяемых из областного бюджета, поступает не в виде субвенций на выравнивание бюджетной обеспеченности, а на реализацию региональной политики на территории муниципалитета в виде дотаций на софинансирование социальных проектов.

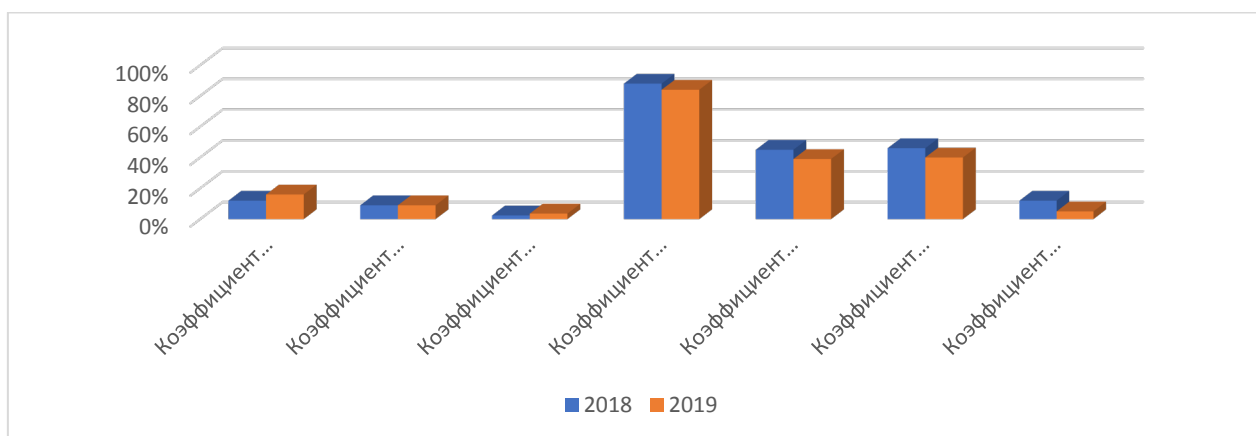


Рисунок 11 - Показатели финансовой независимости



Третья группа – показатели, характеризующие направленность муниципальной бюджетной политики в сфере бюджетных расходов

Таблица 22 - Показатели, характеризующие направленность муниципальной бюджетной политики в сфере бюджетных расходов администрации Святорусовского сельсовета в 2018-2019 гг.

в процентах

Показатель	Формула расчета	2018	2019
Коэффициент текущих расходов бюджета	$K_{т.р} \frac{P_T}{P}$ где $P_T$ – текущие расходы бюджета	0,86	0,84
Коэффициент инвестиционных расходов бюджета	$K_{и.р} \frac{P_i}{P}$ где $P_i$ – инвестиционные расходы бюджета	0,14	0,16
Коэффициент относительной стоимости содержания органов местного самоуправления	$K_{о.м.с} \frac{P_{о.м.с}}{P}$ где $P_{о.м.с}$ – расходы на содержание органов местного самоуправления	0,31	0,30
Коэффициент социальной ориентированности бюджета	$K_{с.о} \frac{P_{соц}}{P}$ где $P_{соц}$ – расходы социального характера	0,08	0,07

Коэффициент текущих расходов местного бюджета характеризует долю расходов бюджета на обеспечение текущего функционирования органов муниципального управления, муниципальных учреждений, оказание финансовой помощи отдельным отраслям экономики в общей сумме расходов местного бюджета. Чем выше значение коэффициента, тем большая часть всех расходов направляется на финансирование текущих расходов и тем меньшая часть остается на покрытие инвестиционных потребностей муниципального образования.

Местный бюджет, являясь инструментом экономического развития территории, должен быть сосредоточен на реализации масштабных инвестиционных проектов, которые направлены на решение муниципальных проблем. Решение

долгосрочных инвестиционных задач невозможно без значительных расходов в виде бюджетных инвестиций, уровень которых можно оценить с помощью коэффициента инвестиционной активности.

Коэффициент инвестиционной активности муниципального образования характеризует долю инвестиционных расходов бюджета в общей сумме расходов местного бюджета. Чем выше значение коэффициента, тем в большей степени муниципальные органы власти решают задачи инвестиционного характера, создавая материальную основу для повышения объема и качества государственных и муниципальных услуг, тем в большей степени их деятельность направлена на стимулирование развития муниципального образования, на формирование условий для модернизации экономики и изменения модели экономического роста.

В 2018 году 86 % общего объема расходов составили текущие расходы, а 14 % - инвестиционные расходы. В 2019 инвестиционные расходы составили всего 16 %. За период 2018-2019 гг. происходит уменьшение текущих расходов, обязательств бюджета, что вынуждает чуть-чуть повышать инвестиционные расходы.

Сумма коэффициентов текущих расходов бюджета и инновационной активности равна единице. Коэффициент относительной стоимости содержания органов местного самоуправления показывает удельный вес расходов на организацию и реализацию муниципального управления в общей сумме общественно полезных расходов. Чем выше значение коэффициента, тем дороже обходятся органы власти бюджету.

За 2018-2019 гг. произошло уменьшение расходов на содержание административного на целый 1 % от общей суммы исполненных расходов. Учитывая, что общий объем расходов не так значительно изменился, не стоит беспокоиться об увеличении штата административных работников или увеличении стоимости их труда.

На величину коэффициента оказывает влияние эффективность организации системы управления, т.е. средняя величина заработной платы среди работников органов управления, соответствие количества работников объему работ.

Коэффициент социальной ориентированности местного бюджета показывает удельный вес расходов на функционирование социальной сферы (образование, здравоохранение, культуру, искусство, средства массовой информации, физическую культуру и спорт, социальную поддержку граждан, охрану окружающей среды) в общей сумме расходов местного бюджета. Чем выше значение коэффициента, тем большее внимание оказывается муниципальными органами власти предоставлению гражданам социальных услуг.

Данный коэффициент показывает, какую долю в общем объеме расходов занимают расходы в социальной сфере. Имеет место отрицательная тенденция коэффициента социальной ориентированности бюджета, снижение показателя с 8 % до 7 % от общего объема расходов.

Анализ расходов бюджета Администрации Святоруссовского Сельсовета показывает, что подавляющая часть расходов (более 85 %) – это текущие расходы, которые имеют тенденцию к уменьшению. Это означает, что финансирование инвестиционных проектов города увеличивается (с 14 % в 2018 г. до 16 % в 2019 г.).

Уменьшение коэффициента стоимости содержания органов местного самоуправления с 31 % до 30 %.

Рост коэффициента программных расходов свидетельствует о повышении рациональности бюджетных средств, увязке расходов бюджета с результатами их использования через систему количественных критериев и индикаторов эффективности деятельности органов власти.

Четвертая группа – показатели бюджетной устойчивости муниципального образования. К этой группе относятся коэффициенты, характеризующие соотношение различных элементов доходной и расходной частей бюджета.

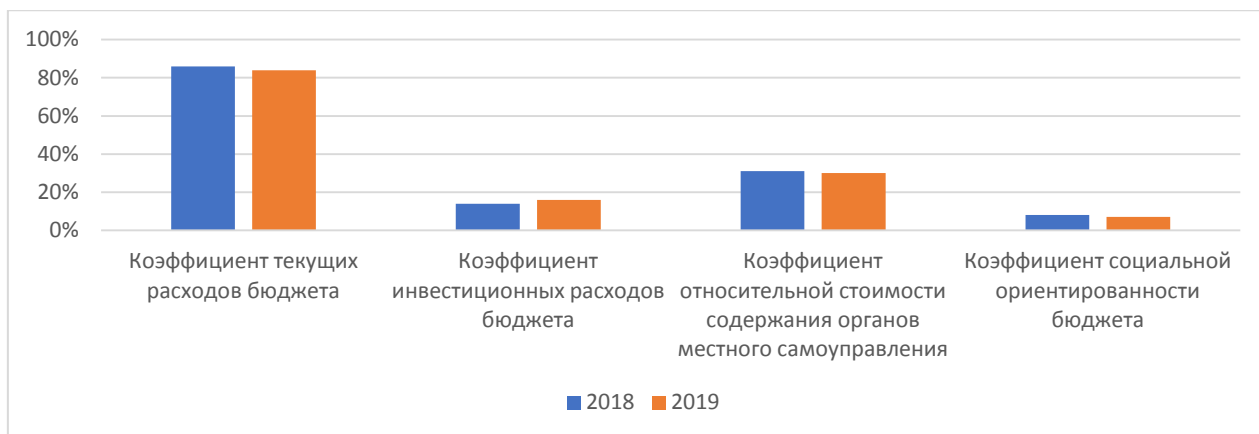


Рисунок 12 - Показатели, характеризующие направленность муниципальной бюджетной политики в сфере бюджетных расходов

Таблица 23 - Показатели бюджетной устойчивости администрации Святорусовского сельсовета в 2018-2019 гг., %

Показатель	Формула расчета	2018	2019
Коэффициент общей финансовой устойчивости	$K_{ф.у} \frac{НД + НнД}{P_T}$ где $P_T$ – текущие расходы бюджета	0,12	0,16
Коэффициент совокупной финансовой устойчивости	$K_{с.ф.у} \frac{Д}{P_T}$	1,01	0,98
Коэффициент собственной (чистой) налоговой устойчивости	$K_{ф.у} \frac{НД_м}{P_T}$ где $НД_м$ – налоговые доходы местного бюджета, поступившие от местных налогов	0,06	0,06

Коэффициент общей финансовой устойчивости местного бюджета характеризует степень покрытия текущих расходов местного бюджета налоговыми и неналоговыми доходами. Он показывает, как муниципалитет способен покрыть текущие расходы налогами и средствами, полученными в результате управления имуществом. Устойчивость бюджета характеризуется коэффициентом выше 1.

Данный коэффициент показывает, какую долю расходов города обеспечивают налоговые и неналоговые доходы местного бюджета. В 2018 году 12 % расходов покрывались данными источниками дохода, а в 2019 году – 16 %.

Сложившаяся негативная тенденция показывает рост зависимости бюджета администрации от безвозмездных поступлений из других бюджетов.

Коэффициент совокупной финансовой устойчивости показывает, насколько обеспечены текущие расходы общим объемом доходов. Если в 2018 году текущие расходы были обеспечены более чем на 100 %, то в 2019 году текущие расходы были обеспечены только на 98 %. Данные показатели подтверждают увеличение текущих расходов по отношению к общему объему расходов бюджета в 2019 году. Если тенденция и направление роста этого показателя не изменится, то в бюджете поселка не останется средств и резервов покрытия своих обязательств

Коэффициент собственной (чистой) налоговой устойчивости характеризует степень покрытия текущих расходов доходами от местных налогов. В 2018-2019 гг. показатели показывают 6 %. Этот показатель особо важен, так как характеризует те налоги, управление которыми осуществляется исключительно поселком.

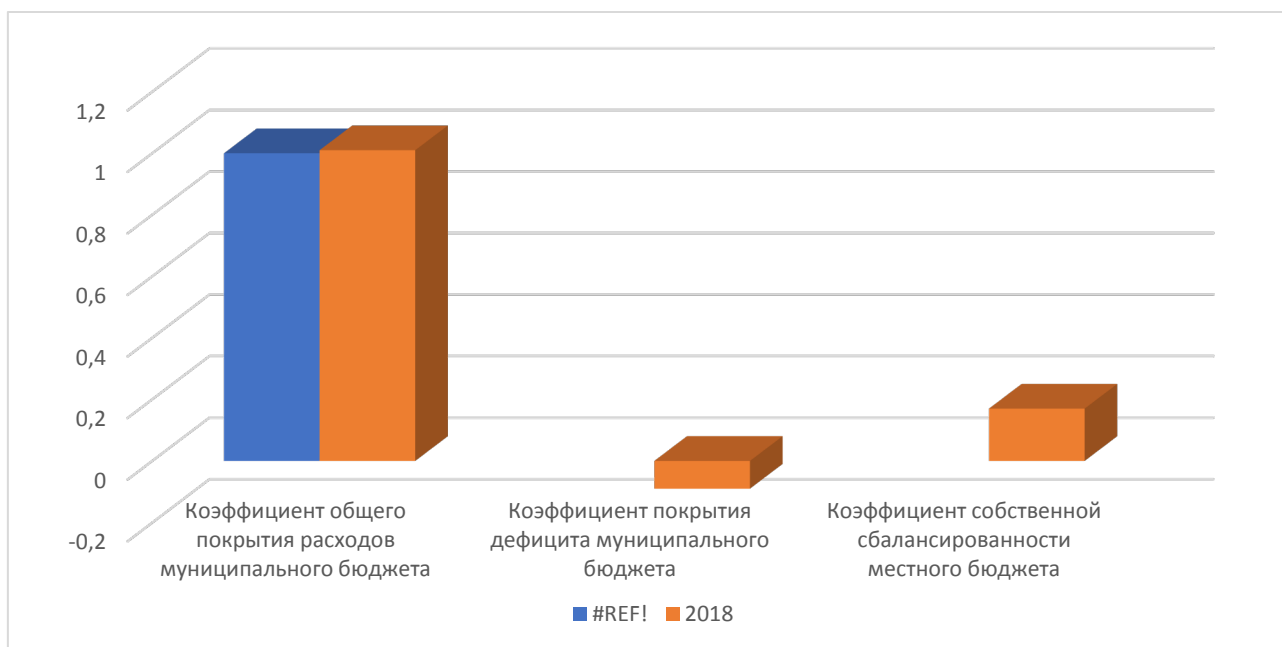


Рисунок 13 - Показатели бюджетной устойчивости

### 3.3 Пути совершенствования в управлении расходами Администрации Святоруссовского сельсовета

Для роста результативности бюджетной расходной политики органов местной власти финансовое обеспечение расходов должно учитывать специфику общественных благ и особенности методов их финансирования.

При следовании предлагаемого соответствия между видом общественных благ и методом их финансирования механизм финансового обеспечения в наибольшей степени будет соответствовать принципам адекватности, достаточности, эффективности и прозрачности.

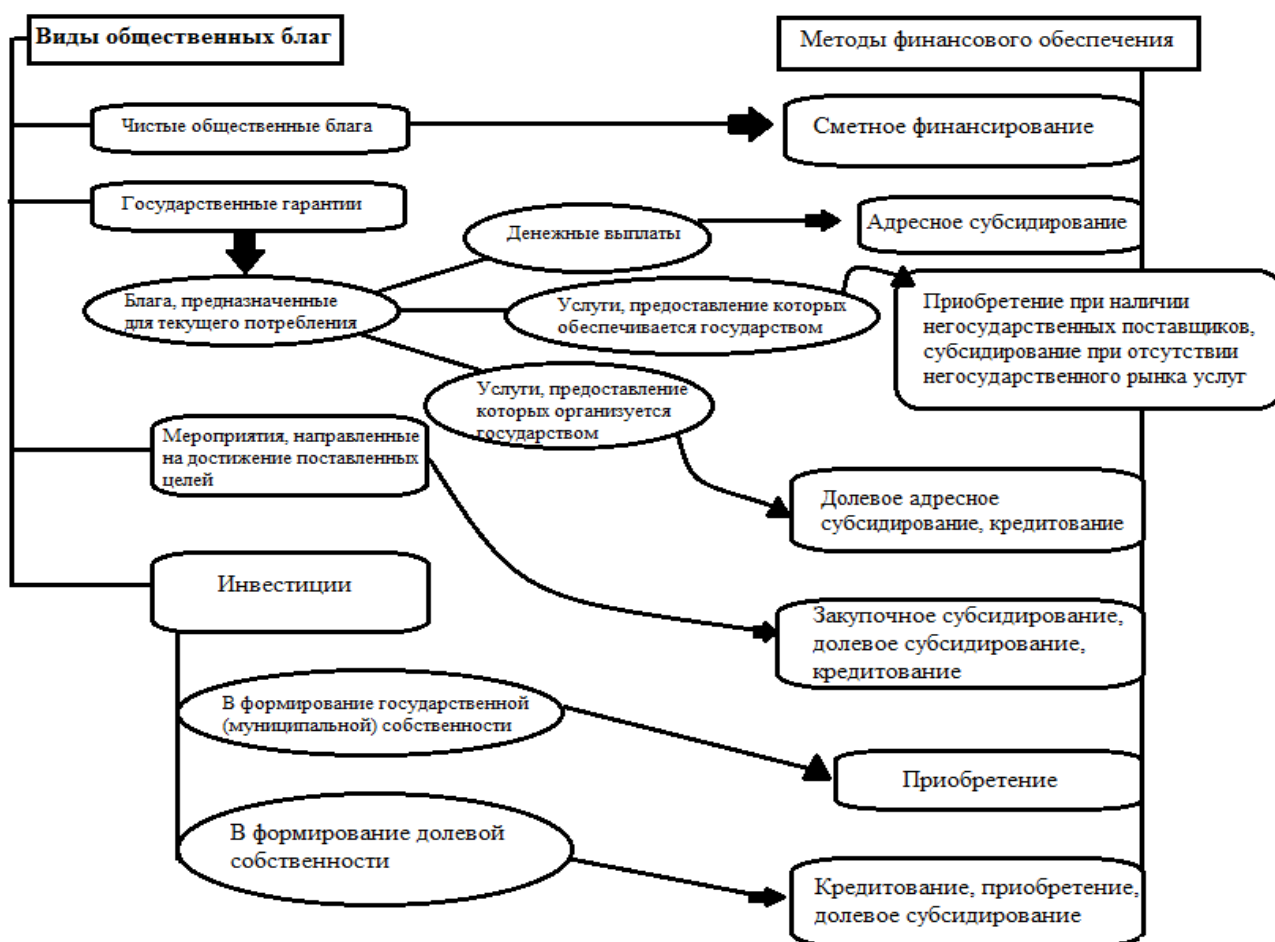


Рисунок 14 - Соответствие методов финансирования специфике общественных благ<sup>25</sup>

<sup>25</sup> Фрыгин А.В. Отдельные аспекты обеспечения результативности и эффективности формирования доходов бюджетов на государственном и муниципальном уровне. МИР. 2018. № 3-1 (23). С. 47.

Кроме специфики общественных благ, на эффективность организации их финансирования оказывает воздействие предпочтение метода составления бюджета. В работе выделено несколько характеристик бюджетного процесса, в зависимости от которых используют те или иные методические подходы при его составлении: объект и основополагающий принцип распределения, направление распределения, срок и основу для осуществления расчетов.

В зависимости от объекта распределения бюджет может формироваться «от доходов» и «от расходов», каждый из которых обладает своими плюсами и минусами.

Рисунок 24 - Характеристика подходов (методов) составления бюджета в зависимости от объекта распределения<sup>26</sup>

Метод «от доходов»		Метод «от расходов»	
Преимущества	Недостатки	Преимущества	Недостатки
Позволяет увязать потребности с имеющимися возможностями	Нет гарантий в полном финансировании расходов на предоставление необходимых благ	Гарантия полного финансирования затрат на предоставление необходимых благ	Ограниченный контроль за размером налогового бремени
Контроль за объемом государственного долга	Необходимость экономить средства при наличии рыночных цен на материальные ресурсы заставляет экономить на оплате труда	Приобретаемые ресурсы (в т.ч. трудовые) оплачиваются по их реальной стоимости	Есть вероятность существенного роста государственного долга
Возможность держать под контролем размер налогового бремени	Нет четкой зависимости между ресурсами и результатом	Получаемые ресурсы зависят от выполняемого объема работ и достигаемого результата	В случае использования заемных средств налоговое бремя по оплате потребленных благ может быть переложено на другие поколения
	Государственные гарантии могут исполняться не в полном объеме, а "по мере возможности"	Государственные гарантии исполняются в полном объеме	
	Отсутствует мотивация бюджетополучателей экономить распределенные им финансовые ресурсы	Увеличение финансирования возможно только в случае роста количества оказываемых услуг	

<sup>26</sup> Строчков, А.И. Актуальные вопросы повышения эффективности управления общественными. Экономика и предпринимательство. 2019. № 9-2. С.27.

Составление бюджета по объекту распределения на практике должно осуществляться на основе концепции «от расходов» с применением бюджетных ограничений, основанных на горизонтальной сбалансированностью источников доходов и видов государственной деятельности, с упором на приоритетность финансирования расходных обязательств, исходя из экономической природы общественных благ и степени их важности.

В зависимости от направления формирования бюджетных показателей различают метод составления бюджета «сверху вниз» и «снизу вверх». Формирование бюджета «сверху вниз» должно основываться на формировании наверху заданий на необходимый объем общественных благ (государственных социальных гарантий, минимальных социальных стандартов, перечня групп лиц, являющихся получателями бесплатных услуг). Затем, «снизу вверх» должно происходить формирование смет, в которых рассчитывается объем необходимых средств для выполнения намеченных целей, а также способов производства и предоставления благ.

Рассматривая расходы на предоставление чистых общественных благ, можно заметить, что они достаточно устойчивы и изменяются в основном в случае изменения тарифов на коммунальные услуги и повышения заработной платы.

Относительно расходов на выполнение публичных обязательств, обусловленных государственными и муниципальными гарантиями, можно заметить, что в соответствии с бюджетным законодательством они подлежат обязательной индексации на уровень инфляции.

Выделим характеристики, влияющие на масштаб распространения среднесрочного бюджетирования, ориентированного на результат:

- система действительно позволяет поставить финансирование бюджетополучателей в зависимость от результата их деятельности, конечно, если такой результат может быть выявлен и измерен;

- система позволяет сократить сеть бюджетных учреждений и привлечь к оказанию государственных и муниципальных услуг негосударственные органи-



зации, но только в том случае, если эта услуга не связана с выполнением властных полномочий и экономически привлекательна для предпринимателей;

- бюджетирование, ориентированное на результат, повышает степень свободы руководителей ведомств в постатейном распределении выделенных ассигнований, что положительно сказывается на процессе финансирования, если существуют адекватные альтернативные варианты по составу затрат на выполнение функций (например, можно выбрать вариант приобретения уборочной техники вместо найма большого количества дворников, но приобретение дополнительного легкового автотранспорта за счет сокращения штатов или окладов судебных исполнителей не является адекватным);

- среднесрочное бюджетирование имеет преимущества по сравнению с ежегодным: если проводимое мероприятие ограничено во времени и существует конечная стоимость всего мероприятия, если же государственная функция оказывается из года в год, то годичность бюджета позволяет своевременно корректировать ассигнования на уровень инфляции, а среднесрочные показатели будут носить, скорее, ориентировочный характер.

Учитывая перечисленные моменты и специфику общественных благ, в работе предложим следующая модель бюджета, ориентированного на результат для формирования муниципального бюджета.

Таблица 25 - Модель формирования бюджета, ориентированного на результат исходя из специфики общественных благ<sup>27</sup>

Чистые общественные блага	Муниципальные гарантии	Программные мероприятия
1	2	3
1. Формирование муниципальных гарантий		
Определения перечня услуг (благ), которые должны быть предоставлены бюджетными учреждениями	Установление перечня муниципальных гарантий и категорий лиц, имеющих право на их получение	Разработка мероприятий, направленных на достижение стратегических целей экономической политики муниципального образования

<sup>27</sup> Строков А.И. Актуальные вопросы повышения эффективности управления общественными. С. 28.

1	2	3
2. Форма установления муниципальных гарантий		
Местные законы	Местные законы	Концепции социально-экономического развития на среднесрочную перспективу
3. Определение результата		
Расчет количества бюджетных учреждений, необходимых для предоставления муниципальных услуг, исходя из равнодопустности благ всем гражданам	Установление минимальных социальных стандартов и прогнозирование контингента.	Формулировка количественных параметров, которые должны быть достигнуты в ходе осуществления программных мероприятий
4. Метод, используемый при планировании расходов		
Сметный	Нормативный	Программно-целевой
5. Форма финансирования расходов		
Ассигнования на содержание бюджетных учреждений, выделяемые на основе сметы и бюджетной росписи	Субвенции, выделяемые органам власти для обеспечения гарантий исходя из существующего контингента	Муниципальные целевые программы
6. Контроль результативности		
Мониторинг качества предоставления муниципальных услуг, надзор за предоставлением благ	Проверка соответствия получателей муниципальных гарантий, законодательно утвержденным критериям.	Оценка хода реализации программных мероприятий на разных стадиях.
7. Контроль целевого использования бюджетных средств		
Контроль за соблюдением сметных назначений	Контроль за целевым использованием средств	Сопоставление освоенных ассигнований, заявленным (ожидаемым) результатам на различных этапах реализации проекта

Муниципальные гарантии - представляет собой услуги, основным свойством которых является четкая персонификация. В указанную группу функций включены гарантии, которые по форме предоставления условно подразделены на выплаты (пенсии, стипендии, жилищные субсидии) и услуги (образование, здравоохранение, услуги сферы ЖКХ). В зависимости от муниципальных га-

рантий органы власти либо обязуются обеспечить предоставление услуги бесплатно, за счет средств бюджета, либо организывают предоставление услуг по фиксированным тарифам. При наличии прогнозируемого числа потребителей и утвержденного тарифа услуги могут предоставляться как государственными, так и негосударственными организациями.

Таким образом, для второй группы расходов оптимальным при формировании бюджета является метод с нулевого базиса. Рассчитав реальную стоимость предоставления муниципальной услуги и прогнозируемое количество контингента, можно сформировать оптимальный бюджет за счет выбора наиболее эффективного варианта предоставления услуги. Наличие персонификации позволяет привлечь к оказанию услуг организации всех форм собственности, поэтому существуют альтернативы сметному финансированию. Условием привлечения бизнеса в сферу оказания общественных услуг является реалистичность цены единицы услуги и устойчивость спроса на нее, а действие законов конкуренции может способствовать решению многих проблем, имеющих место в настоящее время в данном секторе.

Функции, отнесенные к группе программных мероприятий, обладают следующими характеристиками:

- 1) расходы на проводимые мероприятия ограничены во времени (есть начало и конец осуществляемых мероприятий);
- 2) результаты проводимых мероприятий могут быть заранее известны, количественно измерены и прогнозируемы;
- 3) существуют различные варианты осуществления расходов, затратная часть реализации мероприятий может структурно изменяться, поэтому необходима некоторая свобода в управлении финансовыми потоками для оптимизации расходов. Контроль за эффективностью муниципальных расходов представляет собой аналитическую работу, позволяющую оценить, с каким коэффициентом полезного действия используются бюджетные средства. Результатом аналитической работы должны стать предложения и рекомендации в части:

– изменения подведомственной структуры распорядителя бюджетных средств, в частности можно сформировать единые центры предоставления сходных государственных услуг, например, по вопросам регистрации всех видов собственности (земельных участков, недвижимости) и предоставлению жилищных субсидий;

– смены поставщика услуги (вместо содержания бюджетного учреждения формировать государственный (муниципальный) заказ и оплачивать предоставленные услуги негосударственной организации);

– замены услуги денежной компенсацией и так далее.

В любом случае, основным критерием эффективности муниципальных расходов остается получение обществом максимального количества общественных благ на рубль бюджетных средств.

Таким образом, для повышения эффективности бюджетной расходной политики органов местной власти финансовое обеспечение расходов должно учитывать специфику общественных благ и особенности методов их финансирования.

Органом местного самоуправления необходимо привлекать частный бизнес, активизировать деятельность по оживлению экономики путем использования новых инструментов финансового менеджмента.

Реализация предложенных и обоснованных мер позволит создать основу для формирования финансовых в России и повысить эффективность формирования и использования средств местных бюджетов.

## ЗАКЛЮЧЕНИЕ

Административным центром Святоруссовского сельсовета является с. Святоруссовка.

В состав территории Святоруссовского сельсовета входят сельские населенные пункты:

- с. Любимое;
- с. Морозовка;
- с. Святоруссовка.

Проведенное изучение муниципальных финансов Святоруссовского сельсовета Ромненского муниципального района Амурской области позволило сделать следующие выводы.

По анализу основных показателей исполнения бюджета администрации:

- основной частью доходов, являются безвозмездные поступления и с каждым годом они становятся все больше. Основная часть безвозмездных поступлений составляет дотации и другие межбюджетные трансферты.

- поступления с дотаций за 2018-2019 года начали падать по отношению к 2017 году на 511 289 руб. или 23 % за 2018 год, 530 048 руб. или 24 %. А вот другие межбюджетные трансферты растут с каждым годом.

- в 2018 году виден рост доходов от субвенций по отношению к 2017 – 160 584,07 руб. или 235 % и понижение на 2019 год на 136 184,07 руб. или 147 %

- в 2017 году сумма налоговых доходов составила 566 420 руб., в 2018 году 556 330 тыс. руб., получается в 2018 году налоговый доход снизился на 10 090 руб. или 1,8 %, а в 2019 доход составил 884 256 руб., что почти в 2 раза больше предыдущих лет (по отношению к 2017 на 317 836 руб. или 64 %, по отношению к 2018 году 327 926 или 63 %). Если смотреть в целом на показатели, то можно сказать, что наблюдается рост в поступлении налоговых доходов в целом, а по видам основных налоговых доходов наблюдается колебание прочих налогов, пошлин и сборов. Основная доля доходов приходится на налог на

имущество и доходы от использования имущества, находящегося в государственной и муниципальной собственности.

- основную часть безвозмездных доходов занимают дотации и другие межбюджетные трансферты

- общий объем расходов за анализируемый период увеличился на 1 530 156,78 руб. или на 38,6 %, в том числе: в 2018 году по отношению к 2017 году на 649 271,5 руб. или 16,3 %; в 2019 году по отношению к 2018 году 880 885,28 руб. или 19,1 %.

- расходы на ЖКХ по отношению к 2017 и 2018 годам выросли на 65,1 % и 26,7 %

- расходы на физическую культуру и спорт в 2019 году резко упали. По отношению к 2017 году на 42,3 %, к 2018 году на 43,6 %.

- в 2018 и 2019 годах наибольший удельный вес в общем объеме расходов бюджета Администрации Святоруссовского Сельсовета составили расходы на ЖКХ 57,7 % и 60,9 %. Из них на первом месте коммунальное хозяйство, в 2018 году – 57 %, в 2019 году – 60,6 %.

- в общем объеме исполненных расходов на национальную экономику за 2018-2019 года приходится на дорожное хозяйство. В 2018 году 317 174,12 руб. или 7,5 %, в 2019 году 331 656,61. руб. или 6,5 %.

#### Анализ по коэффициентам

- коэффициент общего покрытия расходов бюджета Святоруссовского сельсовета составил за два года 101 % и 98 %, это означает, что риск возникновения проблемы минимален.

- коэффициент покрытия дефицита муниципального бюджета стал хуже за анализируемый период, но также не критично.

- коэффициент финансовой независимости местных бюджетов составляет 12% на 2018 и 16 % на 2019, что говорит о зависимости от финансовых решений государственных органов субъекта Федерации.

- коэффициент собственной (чистой) налоговой устойчивости характеризует степень покрытия текущих расходов доходами от местных налогов. В

2018-2019 гг. показатели показывают 6 %. Этот показатель особо важен, так как характеризует те налоги, управление которыми осуществляется исключительно поселком.

В целях совершенствования формирования и повышения эффективности использования финансовых ресурсов муниципальному образованию были предложены следующие рекомендации.

Решение проблемы недостаточности собственных финансовых ресурсов муниципального образования возможно, во-первых, расширением количества местных налогов за счет перераспределения некоторых налоговых платежей из разряда федеральных, региональных налогов и налогов со специальными режимами налогообложения, а, во-вторых, предоставлением более широких полномочий местным органам власти по администрированию налогов, что позволит сформировать систему муниципального налогообложения с учетом экономической целесообразности.

Повышение эффективности функционирования системы управления финансовыми ресурсами муниципального образования достигается за счет комплексного подхода к реализации системы мероприятий и задач: перевод бюджетных организаций и учреждений, предоставляющих социальные услуги, в форму не муниципальных организаций; повышение самостоятельности бюджетных учреждений; внедрение процедур открытого конкурса на замещение муниципальных должностей; сокращение бюджетных средств предоставляемых негосударственным организациям; мониторинг эффективности деятельности унитарных предприятий и организаций, доли уставного капитала в которых принадлежат муниципальному образованию.

## БИБЛИОГРАФИЧЕСКИЙ СПИСОК

- 1 Агузарова, Ф.С. Экономические преобразования в области местных налогов / Ф.С. Агузарова, С.К. Токаева. // Этап: экономическая теория, анализ, практика, 2020. – № 5. – 58-65 с.
- 2 Альвианская, Н.В. Местные бюджеты: понятие, механизм функционирования / Н.В. Альвианская // Финансы. – 2016. – №9. – 7-17 с.
- 3 Атаева, А.Г. Бюджеты муниципальных образований: проблемы и источники формирования / А.Г. Атаева. // Молодой ученый, – 2019. – № 3. – 53-62 с.
- 4 Афанасьев, Мст. П. Бюджет и бюджетная система / Мст.П. Афанасьев, А.А. Беленчук, И.В. Кривоногов. - М.: Юрайт, 2019. - 784 с.
- 5 Афанасьев, Мстислав П. Бюджет и бюджетная система.: Учебник для бакалавров / Афанасьев Мстислав П. - М.: Юрайт, 2017. - 930 с.
- 6 Бебякина, М.А. Повышение доходов местных бюджетов / М.А. Бебякина // Экономика и социум. – 2017. – № 6-1 (37). – 274-281 с.
- 7 Бюджетный кодекс Российской Федерации от 31.07.1998 N 145-ФЗ (ред. от 02.08.2019) (с изм. и доп., вступ. в силу с 01.09.2019) // Российская газета, N 153-154, 12.08.1998
- 8 Вагин, В. В. Инициативное бюджетирование в России: лучшие практики и направления развития / В.В. Вагин // Финансовый журнал. — 2018. — № 4. - 94-103 с.
- 9 Васильева, Н.В. Доходы местных бюджетов как залог финансовой самостоятельности местного самоуправления: правовой аспект / Н.В. Васильева // Известия Иркутской государственной экономической академии. – 2019. – Т. 25. – №1. – 117–125 с.
- 10 Васильева, М.В. Местные бюджеты в современных условиях / М.В. Васильева. – М., 2015. – 190 с.
- 11 Вахрин, П.И. Бюджетная система Российской Федерации / П.И. Вахрин, А.С. Нешиной. - М.: Издательско-торговая корпорация Дашков и К', 2019. - 473 с.



12 Государственные и муниципальные финансы: Учебник для студентов вузов / Под ред. Поляка Г.Б., 4-е изд., перераб. и доп. М.: ЮНИТИ-ДАНА, 2019. - 391 с.

13 Дворядкина, Е.Б. Эволюция понятия «местный бюджет» как компонента экономической основы местного самоуправления / Е.Б. Дворядкина. // Экономика и предпринимательство. - 2019. № 7 (72). - 946-951 с.

14 Дементьев, Д.В. Бюджетная система Российской Федерации / Д.В. Дементьев. - М.: Кнорус, 2017. - 672 с.

15 Денисова, И. П. Бюджетная система Российской Федерации / И.П. Денисова, С.Н. Рукина. - М.: Феникс, 2016. - 288 с.

16 Джурбина, Е. М. Актуальные проблемы формирования налоговых доходов региональных и местных бюджетов / Е.М. Джурбина, О.Л. Таран, Н.С. Лиходедра. // Управление экономическими системами: электронный научный журнал. – 2017. – № 13. – 16 – 22 с.

17 Ермасова, Н. Б. Бюджетная система / Н.Б. Ермасова. - М.: Высшее образование, 2017. - 720 с.

18 Кисиев, З.Э. Проблемы формирования местных бюджетов / З.Э. Кисиев, С.К. Токаева. // Научные известия. – 2019. – № 4. – 48-51 с.

19 Конституция Российской Федерации принята всенародным голосованием 12 декабря 1993 г.: в ред. Федерального Конституционного Закона от 30 декабря 2008 г. №7-ФКЗ // Российская газета. – 1993 г. – 25 декабря

20 Курченко, Л.Ф. Бюджетная система Российской Федерации: субфедеральный и местный уровни: учебное пособие / Л.Ф. Курченко. – М.: Дашков и К, 2018. – 384 с.

21 Лебедева, А.Д. Местное самоуправление в РФ / А.Д. Лебедева // Экономика. Право. Печать. Вестник КСЭИ. 2017. № 73-74 (1-2). - 47-50 с.

22 Могилёв, С.В. Теоретические аспекты формирования доходов бюджетов муниципальных образований / С.В. Могилёв // Молодой ученый, – 2018. – № 7. - 99-101 с.

23 Мысляева, И.Н. Государственные и муниципальные финансы: учебник / И.Н. Мысляева. – М.: Издательство ИНФРА-М, 2017. – 360 с.

24 Налоговый кодекс Российской Федерации (НК РФ) от 31 июля 1998 года № 146-ФЗ (часть 1) // Собрание законодательства РФ. – 3.08.1998. – № 31. – Ст. 3824.

25 Нешитой, А. С. Бюджетная система Российской Федерации / А.С. Нешитой. - М.: Дашков и Ко, 2017. - 336 с.

26 Никитина, Н.В. Корпоративные финансы: Учебное пособие / Н.В. Никитина, В.В. Янов. - М.: КноРус, 2017. - 512 с.

27 Ниналалова, Ф.И. Бюджетная система Российской Федерации: учеб. пособие / Ф.И. Ниналалова. – 2-е изд., перераб. и доп. – М.: Вузовский учебник: ИНФРА-М, 2017. – 296 с.

28 Парыгина, В.А. Бюджетная система России / В.А. Парыгина, А.А. Тедеев. - М.: Эксмо, 2016. - 752 с.

29 Паспорт Администрации Святоруссовского сельсовета на 1 января 2016 года по 1 января 2018 года. Устав Администрации.

30 Перекрестова, Л.В. Финансы и кредит: Практикум: Учебное пособие для студентов учреждений среднего профессионального образования / Л.В. Перекрестова, Н.М. Романенко, Е.С. Старостина. - М.: ИЦ Академия, 2017. - 224 с.

31 Пинчукова, О.Н., Шенаева Т.А. Роль и значение местных бюджетов в бюджетной системе Российской Федерации / О.Н. Пинчукова, Т.А. Роль // Инновационная наука. - 2018. - №3. - 40-42 с.

32 Поляк, Г.Б. Государственные и муниципальные финансы: учебное пособие / Г.Б. Поляк. – М.: Юнити-Дана, 2018. – 580 с.

33 Поляк, Г.Б. Государственные и муниципальные финансы: учебное пособие / Г.Б. Поляк. – М., Инфра-М, 2019. – 541 с.

34 Поляк, Г.Б. Бюджетная система России / Г.Б. Поляк. - М.: Юнити-Дана, 2017. - 704 с.

35 Поляк, Г.Б. Бюджетная система России. Учебник для студентов вузов. Гриф МО РФ / Г.Б. Поляк. - М.: Юнити-Дана, 2017. - 683 с.

36 Региональные и муниципальные финансы: учебник и практикум для бакалавриата и магистратуры / под ред. Л.Л.Игоной., М.: Издательство Юрайт, 2017. — 480 с.

37 Реутова, И. М. Бюджетная система / И.М. Реутова. - М.: Форум, 2017. - 184 с.

38 Романовского, М. В. Бюджетная система Российской Федерации / Под редакцией О.В. Врублевской, М.В. Романовского. - М.: Питер, 2016. - 576 с.

39 Самоев, Р.Г. Бюджетный федерализм и развитие межбюджетных отношений в РФ: монография / Р.Г. Самоев. – СПб., 2017. – 220 с.

40 Свищева, В. А. Бюджетная система России. Краткий курс / В.А. Свищева, Г.В. Жирова. - М.: Окей-книга, 2019. - 176 с.

41 Свищева, В. А. Бюджетная система России. Краткий курс / В.А. Свищева. - М.: Рипол Классик, 2019. - 686 с.

42 Сергиенко, Н. С. Инициативное бюджетирование в бюджетном процессе на местном уровне / Н.С. Сергиенко, О.Н. Сусякова. – М.: В мире научных открытий 2018. — № 7. - 58-373 с.

43 Смирнов, П. Ю. Бюджетная система России. Шпаргалки / П.Ю. Смирнов. - М.: АСТ, 2017. - 214 с.

44 Строков, А.И. Актуальные вопросы повышения эффективности управления общественными (государственными и муниципальными) финансами / А.И. Строков // Экономика и предпринимательство. – 2019. – № 9-2. - 26-29 с.

45 Твердохлебов, В. Местные финансы: учебник / В. Твердохлебов. – Одесса, 2016. – 180 с.

46 Об общих принципах организации местного самоуправления в Российской Федерации: Федеральный закон от 6 октября 2003 г. № 131-ФЗ// Собрание законодательства РФ. – 06.10.2003. – № 40. – Ст. 3822.

47 Фрыгин, А.В. Отдельные аспекты обеспечения результативности и эффективности формирования доходов бюджетов на государственном и муниципальном уровне / А.В. Фрыгин, С.В. Музалев // МИР (Модернизация. Инновации. Развитие). – 2018. – Т. 6. – № 3-1 (23) - 46-49 с.

48 Хайрединова, Н.А. Налоговые и неналоговые доходы бюджета сельского поселения и его расходы // Синергия Наук. — 2017. — № 16. - 80-94 с.

49 Ходорович, М.И. Доходы местных бюджетов / М.И. Ходорович // Финансы СССР. – 2015. – №9. - 32-39 с.

50 Чужмарова, С.И. Проблемы развития муниципальных финансов северного региона в условиях Российской модели налогового федерализма / С.И. Чужмарова, А.И. Чужмарова. // Экономика. Налоги. Право, 2017. — № 3. - 139–145 с.

51 Шаврин, В.А. Местные финансы: учебник / В.А. Шаврин. – М., 2017. – 150 с.

52 Шевелева, Н. А. Бюджетная система России / Н.А. Шевелева. - Москва: Гостехиздат, 2016. - 710 с

53 Шульга, Е.И. Инициативное бюджетирование. Российский опыт в области участия граждан в решении вопросов местного значения / Е.И. Шульга. – М.: Алекс, 2017. – 124 с.

ПРИЛОЖЕНИЕ А  
ДОХОДЫ БЮДЖЕТА

Таблица А.1 – Отчет об исполнении бюджета, доходы бюджета 2018 год

Наименование показателя	Код строки	Код дохода по бюджетной классификации	Утвержденные бюджетные назначения	Исполнено	Неисполненные назначения
1	2	3	4	5	6
Доходы бюджета - всего	010	X	4 665 911,07	4 618 337,58	47 573,49
в том числе:					
<b>НАЛОГОВЫЕ И НЕНАЛОГОВЫЕ ДОХОДЫ</b>	<b>010</b>	<b>000 10000000000000000</b>	<b>556 330,00</b>	<b>545 712,51</b>	<b>10 617,49</b>
<b>НАЛОГИ НА ПРИБЫЛЬ, ДОХОДЫ</b>	<b>010</b>	<b>182 10100000000000000</b>	<b>115 000,00</b>	<b>128 569,92</b>	<b>-</b>
Налог на доходы физических лиц	010	182 10102000010000110	115 000,00	128 569,92	-
Налог на доходы физических лиц с доходов, источником которых является налоговый агент, за исключением доходов, в отношении которых исчисление и уплата налога осуществляются в соответствии со статьями 227, 227.1 и 228 Налогового кодекса Российской Федерации	010	182 10102010010000110	115 000,00	128 409,92	-
Налог на доходы физических лиц с доходов, источником которых является налоговый агент, за исключением доходов, в отношении которых исчисление и уплата налога осуществляются в соответствии со статьями 227, 227.1 и 228 Налогового кодекса Российской Федерации	010	182 10102010011000110	-	128 194,65	-

Налог на доходы физических лиц с доходов, полученных физическими лицами в соответствии со статьей 228 Налогового кодекса Российской Федерации	010	182 10102030010000110	-	160,00	-
Налог на доходы физических лиц с доходов, полученных физическими лицами в соответствии со статьей 228 Налогового кодекса Российской Федерации (суммы денежных взысканий (штрафов) по соответствующему платежу согласно законодательству Российской Федерации)	010	182 10102030013000110	-	160,00	-
<b>НАЛОГИ НА СОВОКУПНЫЙ ДОХОД</b>	<b>010</b>	<b>182 105000000000000000</b>	<b>1 780,00</b>	<b>1 780,00</b>	<b>-</b>
Единый сельскохозяйственный налог	010	182 10503000010000110	1 780,00	1 780,00	-
Единый сельскохозяйственный налог	010	182 10503010010000110	1 780,00	1 780,00	-
Единый сельскохозяйственный налог (сумма платежа (перерасчеты, недоимка и задолженность по соответствующему платежу, в том числе по отмененному)	010	182 10503010011000110	-	1 280,00	-
Единый сельскохозяйственный налог (суммы денежных взысканий (штрафов) по соответствующему платежу согласно законодательству Российской Федерации)	010	182 10503010013000110	-	500,00	-
<b>НАЛОГИ НА ИМУЩЕСТВО</b>	<b>010</b>	<b>182 106000000000000000</b>	<b>296 200,00</b>	<b>267 463,79</b>	<b>28 736,21</b>
Налог на имущество физических лиц	010	182 10601000000000110	24 865,00	24 863,62	1,38
Налог на имущество физических лиц, взимаемый по ставкам, применяемым к объектам налогообложения, расположенным в границах сельских поселений	010	182 10601030100000110	24 865,00	24 863,62	1,38
Налог на имущество физических лиц, взимаемый по ставкам, применяемым к объектам налогообложения, расположенным в границах сельских поселений (сумма платежа (перерасчеты, недоимка и задолженность по соответствующему платежу, в том числе по отмененному)	010	182 10601030101000110	-	24 813,81	-
Земельный налог	010	182 10606000000000110	271 335,00	242 600,17	28 734,83
Земельный налог с организаций	010	182 10606030000000110	160 000,00	159 946,08	53,92
Земельный налог с организаций, обладающих земельным участком, расположенным в границах сельских поселений	010	182 10606033100000110	160 000,00	159 946,08	53,92
Земельный налог с физических лиц	010	182 10606040000000110	111 335,00	82 654,09	28 680,91
Земельный налог с физических лиц, обладающих земельным участком, расположенным в границах сельских поселений	010	182 10606043100000110	111 335,00	82 654,09	28 680,91

<b>ГОСУДАРСТВЕННАЯ ПОШЛИНА</b>	<b>010</b>	<b>740 108000000000000000</b>	<b>10 000,00</b>	<b>9 420,00</b>	<b>580,00</b>
--------------------------------	------------	-------------------------------	------------------	-----------------	---------------

Государственная пошлина за совершение нотариальных действий (за исключением действий, совершаемых консульскими учреждениями Российской Федерации)	010	740 10804000010000110	10 000,00	9 420,00	580,00
Государственная пошлина за совершение нотариальных действий должностными лицами органов местного самоуправления, уполномоченными в соответствии с законодательными актами Российской Федерации на совершение нотариальных действий	010	740 10804020010000110	10 000,00	9 420,00	580,00
Государственная пошлина за совершение нотариальных действий должностными лицами органов местного самоуправления, уполномоченными в соответствии с законодательными актами Российской Федерации на совершение нотариальных действий (сумма платежа)	010	740 10804020011000110	-	9 420,00	-
<b>ДОХОДЫ ОТ ИСПОЛЬЗОВАНИЯ ИМУЩЕСТВА, НАХОДЯЩЕГОСЯ В ГОСУДАРСТВЕННОЙ И МУНИЦИПАЛЬНОЙ СОБСТВЕННОСТИ</b>	<b>010</b>	<b>740 11100000000000000</b>	<b>130 540,00</b>	<b>130 468,80</b>	<b>71,20</b>
Доходы, получаемые в виде арендной либо иной платы за передачу в возмездное пользование государственного и муниципального имущества (за исключением имущества бюджетных и автономных учреждений, а также имущества государственных и муниципальных унитарных предприятий, в том числе казенных)	010	740 11105000000000120	130 540,00	130 468,80	71,20
Доходы, получаемые в виде арендной платы за земли после разграничения государственной собственности на землю, а также средства от продажи права на заключение договоров аренды указанных земельных участков (за исключением земельных участков бюджетных и автономных учреждений)	010	740 11105020000000120	127 440,00	127 440,00	-
Доходы, получаемые в виде арендной платы, а также средства от продажи права на заключение договоров аренды за земли, находящиеся в собственности сельских поселений (за исключением земельных участков муниципальных бюджетных и автономных учреждений)	010	740 11105025100000120	127 440,00	127 440,00	-

Доходы от сдачи в аренду имущества, находящегося в оперативном управлении органов государственной власти, органов местного самоуправления, государственных внебюджетных фондов и созданных ими учреждений (за исключением имущества бюджетных и автономных учреждений)	010	740 11105030000000120	3 100,00	3 028,80	71,20
Доходы от сдачи в аренду имущества, находящегося в оперативном управлении органов управления сельских поселений и созданных ими учреждений (за исключением имущества муниципальных бюджетных и автономных учреждений)	010	740 11105035100000120	3 100,00	3 028,80	71,20
<b>ПРОЧИЕ НЕНАЛОГОВЫЕ ДОХОДЫ</b>	<b>010</b>	<b>740 11700000000000000</b>	<b>2 810,00</b>	<b>8 010,00</b>	<b>-</b>
Невыясненные поступления	010	740 11701000000000180	-	5 200,00	-
Невыясненные поступления, зачисляемые в бюджеты сельских поселений	010	740 11701050100000180	-	5 200,00	-
Средства самообложения граждан	010	740 11714000000000180	2 810,00	2 810,00	-
Средства самообложения граждан, зачисляемые в бюджеты сельских поселений	010	740 11714030100000180	2 810,00	2 810,00	-
<b>БЕЗВОЗМЕЗДНЫЕ ПОСТУПЛЕНИЯ</b>	<b>010</b>	<b>000 20000000000000000</b>	<b>4 109 581,07</b>	<b>4 072 625,07</b>	<b>36 956,00</b>
<b>БЕЗВОЗМЕЗДНЫЕ ПОСТУПЛЕНИЯ ОТ ДРУГИХ БЮДЖЕТОВ БЮДЖЕТНОЙ СИСТЕМЫ РОССИЙСКОЙ ФЕДЕРАЦИИ</b>	<b>010</b>	<b>740 20200000000000000</b>	<b>4 109 581,07</b>	<b>4 072 625,07</b>	<b>36 956,00</b>
Дотации бюджетам бюджетной системы Российской Федерации	010	740 20210000000000151	1 696 638,00	1 663 198,00	33 440,00
Дотации на выравнивание бюджетной обеспеченности	010	740 20215001000000151	1 696 638,00	1 663 198,00	33 440,00
Дотации бюджетам сельских поселений на выравнивание бюджетной обеспеченности	010	740 20215001100000151	1 696 638,00	1 663 198,00	33 440,00
Субсидии бюджетам бюджетной системы Российской Федерации (межбюджетные субсидии)	010	740 20220000000000151	228 884,07	228 884,07	-
Прочие субсидии	010	740 20229999000000151	228 884,07	228 884,07	-
Прочие субсидии бюджетам сельских поселений	010	740 20229999100000151	228 884,07	228 884,07	-
Субвенции бюджетам бюджетной системы Российской Федерации	010	740 20230000000000151	85 000,00	84 900,00	100,00
Субвенции бюджетам на осуществление первичного воинского учета на территориях, где отсутствуют военные комиссариаты	010	740 20235118000000151	85 000,00	84 900,00	100,00
Субвенции бюджетам сельских поселений на осуществление первичного воинского учета на территориях, где отсутствуют военные комиссариаты	010	740 20235118100000151	85 000,00	84 900,00	100,00
Иные межбюджетные трансферты	010	740 20240000000000151	2 099 059,00	2 095 643,00	3 416,00



Межбюджетные трансферты, передаваемые бюджетам муниципальных образований на осуществление части полномочий по решению вопросов местного значения в соответствии с заключенными соглашениями	010	740 20240014000000151	200 059,00	196 643,00	3 416,00
Межбюджетные трансферты, передаваемые бюджетам сельских поселений из бюджетов муниципальных районов на осуществление части полномочий по решению вопросов местного значения в соответствии с заключенными соглашениями	010	740 20240014100000151	200 059,00	196 643,00	3 416,00
Прочие межбюджетные трансферты, передаваемые бюджетам	010	740 20249999000000151	1 899 000,00	1 899 000,00	-
Прочие межбюджетные трансферты, передаваемые бюджетам сельских поселений	010	740 20249999100000151	1 899 000,00	1 899 000,00	-

Таблица А.2 – Отчет об исполнении бюджета, доходы бюджета 2019 год

Наименование показателя	Код строки	Код дохода по бюджетной классификации	Утвержденные бюджетные назначения	Исполнено	Неисполненные назначения
1	2	3	4	5	6
Доходы бюджета - всего	010	X	5 420 201,00	5 306 611,87	113 589,13
в том числе: НАЛОГОВЫЕ И НЕНАЛОГОВЫЕ ДОХОДЫ	010	000 10000000000000000	884 256,00	789 146,87	95 109,13
НАЛОГИ НА ПРИБЫЛЬ, ДОХОДЫ	010	182 10100000000000000	132 995,00	129 210,72	3 784,28
Налог на доходы физических лиц	010	182 10102000010000110	132 995,00	129 210,72	3 784,28
Налог на доходы физических лиц с доходов, источником которых является налоговый агент, за исключением доходов, в отношении которых исчисление и уплата налога осуществляются в соответствии со статьями 227, 227.1 и 228 Налогового кодекса Российской Федерации	010	182 10102010010000110	132 908,64	129 124,36	3 784,28

Налог на доходы физических лиц с доходов, источником которых является налоговый агент, за исключением доходов, в отношении которых исчисление и уплата налога осуществляются в соответствии со статьями 227, 227.1 и 228 Налогового кодекса Российской Федерации (сумма платежа (перерасчеты, недоимка и задолженность по соответствующему платежу, в том числе по отмененному)	010	182 10102010011000110	118 456,24	129 004,40	-
Налог на доходы физических лиц с доходов, источником которых является налоговый агент, за исключением доходов, в отношении которых исчисление и уплата налога осуществляются в соответствии со статьями 227, 227.1 и 228 Налогового кодекса Российской Федерации (пени по соответствующему платежу)	010	182 10102010012100110	119,96	119,96	-
Налог на доходы физических лиц с доходов, полученных физическими лицами в соответствии со статьей 228 Налогового кодекса Российской Федерации	010	182 10102030010000110	86,36	86,36	-
Налог на доходы физических лиц с доходов, полученных физическими лицами в соответствии со статьей 228 Налогового кодекса Российской Федерации (пени по соответствующему платежу)	010	182 10102030012100110	6,36	6,36	-
Налог на доходы физических лиц с доходов, полученных физическими лицами в соответствии со статьей 228 Налогового кодекса Российской Федерации (суммы денежных взысканий (штрафов) по соответствующему платежу согласно законодательству Российской Федерации)	010	182 10102030013000110	80,00	80,00	-
НАЛОГИ НА СОВОКУПНЫЙ ДОХОД	010	182 10500000000000000	1 839,00	1 838,50	0,50
Единый сельскохозяйственный налог	010	182 10503000010000110	1 839,00	1 838,50	0,50
Единый сельскохозяйственный налог	010	182 10503010010000110	1 839,00	1 838,50	0,50
Единый сельскохозяйственный налог (сумма платежа (перерасчеты, недоимка и задолженность по соответствующему платежу, в том числе по отмененному)	010	182 10503010011000110	1 339,00	1 338,50	0,50
Единый сельскохозяйственный налог (суммы денежных взысканий (штрафов) по соответствующему платежу согласно законодательству Российской Федерации)	010	182 10503010013000110	500,00	500,00	-
НАЛОГИ НА ИМУЩЕСТВО	010	182 10600000000000000	340 000,00	227 626,85	112 373,15

Налог на имущество физических лиц	010	182 10601000000000110	38 000,00	18 030,69	19 969,31
Налог на имущество физических лиц, взимаемый по ставкам, применяемым к объектам налогообложения, расположенным в границах сельских поселений	010	182 10601030100000110	38 000,00	18 030,69	19 969,31
Налог на имущество физических лиц, взимаемый по ставкам, применяемым к объектам налогообложения, расположенным в границах сельских поселений (сумма платежа (перерасчеты, недоимка и задолженность по соответствующему платежу, в том числе по отмененному)	010	182 10601030101000110	15 741,95	17 721,95	-
Налог на имущество физических лиц, взимаемый по ставкам, применяемым к объектам налогообложения, расположенным в границах сельских поселений (пени по соответствующему платежу)	010	182 10601030102100110	299,59	308,74	-
Земельный налог	010	182 10606000000000110	302 000,00	209 596,16	92 403,84
Земельный налог с организаций	010	182 10606030000000110	240 869,53	146 125,53	94 744,00
Земельный налог с организаций, обладающих земельным участком, расположенным в границах сельских поселений	010	182 10606033100000110	240 869,53	146 125,53	94 744,00
Земельный налог с физических лиц	010	182 10606040000000110	61 130,47	63 470,63	-
Земельный налог с физических лиц, обладающих земельным участком, расположенным в границах сельских поселений	010	182 10606043100000110	61 130,47	63 470,63	-
<b>ГОСУДАРСТВЕННАЯ ПОШЛИНА</b>	010	000 10800000000000000	17 100,00	17 100,00	-
Государственная пошлина за совершение нотариальных действий (за исключением действий, совершаемых консульскими учреждениями Российской Федерации)	010	000 10804000010000110	17 100,00	17 100,00	-
Государственная пошлина за совершение нотариальных действий должностными лицами органов местного самоуправления, уполномоченными в соответствии с законодательными актами Российской Федерации на совершение нотариальных действий	010	000 10804020010000110	17 100,00	17 100,00	-
Государственная пошлина за совершение нотариальных действий должностными лицами органов местного самоуправления, уполномоченными в соответствии с законодательными актами Российской Федерации на совершение нотариальных действий	010	740 10804020014000110	17 100,00	17 100,00	-

ДОХОДЫ ОТ ИСПОЛЬЗОВАНИЯ ИМУЩЕСТВА, НАХОДЯЩЕГОСЯ В ГОСУДАРСТВЕННОЙ И МУНИЦИПАЛЬНОЙ СОБСТВЕННОСТИ	010	740 111000000000000000	392 322,00	392 320,80	1,20
Доходы, получаемые в виде арендной либо иной платы за передачу в возмездное пользование государственного и муниципального имущества (за исключением имущества бюджетных и автономных учреждений, а также имущества государственных и муниципальных унитарных предприятий, в том числе казенных)	010	740 111050000000000120	392 322,00	392 320,80	1,20
Доходы, получаемые в виде арендной платы за земли после разграничения государственной собственности на землю, а также средства от продажи права на заключение договоров аренды указанных земельных участков (за исключением земельных участков бюджетных и автономных учреждений)	010	740 111050200000000120	392 322,00	392 320,80	1,20
Доходы, получаемые в виде арендной платы, а также средства от продажи права на заключение договоров аренды за земли, находящиеся в собственности сельских поселений (за исключением земельных участков муниципальных бюджетных и автономных учреждений)	010	740 111050251000000120	392 322,00	392 320,80	1,20
ПРОЧИЕ НЕНАЛОГОВЫЕ ДОХОДЫ	010	740 117000000000000000	-	21 050,00	-
Невыясненные поступления	010	740 117010000000000180	-	21 050,00	-
Невыясненные поступления, зачисляемые в бюджеты сельских поселений	010	740 117010501000000180	-	21 050,00	-
БЕЗВОЗМЕЗДНЫЕ ПОСТУПЛЕНИЯ	010	000 200000000000000000	4 535 945,00	4 517 465,00	18 480,00
БЕЗВОЗМЕЗДНЫЕ ПОСТУПЛЕНИЯ ОТ ДРУГИХ БЮДЖЕТОВ БЮДЖЕТНОЙ СИСТЕМЫ РОССИЙСКОЙ ФЕДЕРАЦИИ	010	740 202000000000000000	4 535 945,00	4 517 465,00	18 480,00
Дотации бюджетам бюджетной системы Российской Федерации	010	740 202100000000000150	1 677 879,00	1 659 399,00	18 480,00
Дотации на выравнивание бюджетной обеспеченности	010	740 20215001000000150	1 677 879,00	1 659 399,00	18 480,00
Дотации бюджетам сельских поселений на выравнивание бюджетной обеспеченности	010	740 20215001100000150	1 677 879,00	1 659 399,00	18 480,00
Субвенции бюджетам бюджетной системы Российской Федерации	010	740 202300000000000150	92 700,00	92 700,00	-
Субвенции бюджетам на осуществление первичного воинского учета на территориях, где отсутствуют военные комиссариаты	010	740 20235118000000150	92 700,00	92 700,00	-

Субвенции бюджетам сельских поселений на осуществление первичного воинского учета на территориях, где отсутствуют военные комиссариаты	010	740 20235118100000150	92 700,00	92 700,00	-
Иные межбюджетные трансферты	010	740 20240000000000150	2 765 366,00	2 765 366,00	-
Межбюджетные трансферты, передаваемые бюджетам муниципальных образований на осуществление части полномочий по решению вопросов местного значения в соответствии с заключенными соглашениями	010	740 20240014000000150	250 366,00	250 366,00	-
Межбюджетные трансферты, передаваемые бюджетам сельских поселений из бюджетов муниципальных районов на осуществление части полномочий по решению вопросов местного значения в соответствии с заключенными соглашениями	010	740 20240014100000150	250 366,00	250 366,00	-
Прочие межбюджетные трансферты, передаваемые бюджетам	010	740 20249999000000150	2 515 000,00	2 515 000,00	-
Прочие межбюджетные трансферты, передаваемые бюджетам сельских поселений	010	740 20249999100000150	2 515 000,00	2 515 000,00	-

**ПРИЛОЖЕНИЕ Б**  
**РАСХОДЫ БЮДЖЕТА**

Таблица Б.1 - Расходы бюджета 2018 год

Наименование показателя	Код строки	Код расхода по бюджетной классификации	Утвержденные бюджетные назначения	Исполнено	Неисполненные назначения
1	2	3	4	5	6
<b>Расходы бюджета - всего</b>	<b>200</b>	<b>х</b>	<b>4 806 768,65</b>	<b>4 052 204,63</b>	<b>754 564,02</b>
в том числе:					
<b>ОБЩЕГОСУДАРСТВЕННЫЕ ВОПРОСЫ</b>	<b>200</b>	<b>000 0100 0000000000 000</b>	<b>1 455 509,46</b>	<b>1 293 481,53</b>	<b>162 027,93</b>
Расходы на выплаты персоналу в целях обеспечения выполнения функций государственными (муниципальными) органами, казенными учреждениями, органами управления государственными внебюджетными фондами	200	000 0100 0000000000 100	1 324 900,00	1 186 122,05	138 777,95
Расходы на выплаты персоналу государственных (муниципальных) органов	200	000 0100 0000000000 120	1 324 900,00	1 186 122,05	138 777,95
Фонд оплаты труда государственных (муниципальных) органов	200	000 0100 0000000000 121	1 017 400,00	912 452,75	104 947,25
Взносы по обязательному социальному страхованию на выплаты денежного содержания и иные выплаты работникам государственных (муниципальных) органов	200	000 0100 0000000000 129	307 500,00	273 669,30	33 830,70
Закупка товаров, работ и услуг для обеспечения государственных (муниципальных) нужд	200	000 0100 0000000000 200	109 609,46	94 060,27	15 549,19
Иные закупки товаров, работ и услуг для обеспечения государственных (муниципальных) нужд	200	000 0100 0000000000 240	109 609,46	94 060,27	15 549,19
Прочая закупка товаров, работ и услуг для обеспечения государственных (муниципальных) нужд	200	000 0100 0000000000 244	109 609,46	94 060,27	15 549,19
Иные бюджетные ассигнования	200	000 0100 0000000000 800	21 000,00	13 299,21	7 700,79
Уплата налогов, сборов и т.д.	200	000 0100 0000000000 850	20 000,00	13 299,21	6 700,79

Уплата налога на имущество организаций и земельного налога	200	000 0100 0000000000 851	7 000,00	3 853,00	3 147,00
Уплата прочих налогов, сборов	200	000 0100 0000000000 852	10 000,00	9 341,00	659,00
Уплата иных платежей	200	000 0100 0000000000 853	3 000,00	105,21	2 894,79
Резервные средства	200	000 0100 0000000000 870	1 000,00	-	1 000,00
<b>Функционирование высшего должностного лица субъекта Российской Федерации и муниципального образования</b>	<b>200</b>	<b>000 0102 0000000000 000</b>	<b>590 200,00</b>	<b>537 304,30</b>	<b>52 895,70</b>
Расходы на выплаты персоналу в целях обеспечения выполнения функций государственными (муниципальными) органами, казенными учреждениями, органами управления государственными внебюджетными фондами	200	000 0102 0000000000 100	590 200,00	537 304,30	52 895,70
Расходы на выплаты персоналу государственных (муниципальных) органов	200	000 0102 0000000000 120	590 200,00	537 304,30	52 895,70
Фонд оплаты труда государственных (муниципальных) органов	200	000 0102 0000000000 121	453 200,00	412 676,12	40 523,88
Взносы по обязательному социальному страхованию на выплаты денежного содержания и иные выплаты работникам государственных (муниципальных) органов	200	000 0102 0000000000 129	137 000,00	124 628,18	12 371,82
<b>Функционирование высшего должностного лица субъекта Российской Федерации и муниципального образования</b>	<b>200</b>	<b>000 0102 5550002030 000</b>	<b>590 200,00</b>	<b>537 304,30</b>	<b>52 895,70</b>
Фонд оплаты труда государственных (муниципальных) органов	200	740 0102 5550002030 121	453 200,00	412 676,12	40 523,88
Взносы по обязательному социальному страхованию на выплаты денежного содержания и иные выплаты работникам государственных (муниципальных) органов	200	740 0102 5550002030 129	137 000,00	124 628,18	12 371,82
<b>Функционирование Правительства Российской Федерации, высших исполнительных органов государственной власти субъектов Российской Федерации, местных администраций</b>	<b>200</b>	<b>000 0104 0000000000 000</b>	<b>864 309,46</b>	<b>756 177,23</b>	<b>108 132,23</b>
Расходы на выплаты персоналу в целях обеспечения выполнения функций государственными (муниципальными) органами, казенными учреждениями, органами управления государственными внебюджетными фондами	200	000 0104 0000000000 100	734 700,00	648 817,75	85 882,25
Расходы на выплаты персоналу государственных (муниципальных) органов	200	000 0104 0000000000 120	734 700,00	648 817,75	85 882,25

Фонд оплаты труда государственных (муниципальных) органов	200	000 0104 0000000000 121	564 200,00	499 776,63	64 423,37
Взносы по обязательному социальному страхованию на выплаты денежного содержания и иные выплаты работникам государственных (муниципальных) органов	200	000 0104 0000000000 129	170 500,00	149 041,12	21 458,88
Закупка товаров, работ и услуг для обеспечения государственных (муниципальных) нужд	200	000 0104 0000000000 200	109 609,46	94 060,27	15 549,19
Иные закупки товаров, работ и услуг для обеспечения государственных (муниципальных) нужд	200	000 0104 0000000000 240	109 609,46	94 060,27	15 549,19
Прочая закупка товаров, работ и услуг для обеспечения государственных (муниципальных) нужд	200	000 0104 0000000000 244	109 609,46	94 060,27	15 549,19
Иные бюджетные ассигнования	200	000 0104 0000000000 800	20 000,00	13 299,21	6 700,79
Уплата налогов, сборов и иных платежей	200	000 0104 0000000000 850	20 000,00	13 299,21	6 700,79
Уплата налога на имущество организаций и земельного налога	200	000 0104 0000000000 851	7 000,00	3 853,00	3 147,00
Уплата прочих налогов, сборов	200	000 0104 0000000000 852	10 000,00	9 341,00	659,00
Уплата иных платежей	200	000 0104 0000000000 853	3 000,00	105,21	2 894,79
<b>Функционирование Правительства Российской Федерации, высших исполнительных органов государственной власти субъектов Российской Федерации, местных администраций</b>	<b>200</b>	<b>000 0104 5550002040 000</b>	<b>864 309,46</b>	<b>756 177,23</b>	<b>108 132,23</b>
Фонд оплаты труда государственных (муниципальных) органов	200	740 0104 5550002040 121	564 200,00	499 776,63	64 423,37
Взносы по обязательному социальному страхованию на выплаты денежного содержания и иные выплаты работникам государственных (муниципальных) органов	200	740 0104 5550002040 129	170 500,00	149 041,12	21 458,88
Прочая закупка товаров, работ и услуг для обеспечения государственных (муниципальных) нужд	200	740 0104 5550002040 244	109 609,46	94 060,27	15 549,19
Уплата налога на имущество организаций и земельного налога	200	740 0104 5550002040 851	7 000,00	3 853,00	3 147,00
Уплата прочих налогов, сборов	200	740 0104 5550002040 852	10 000,00	9 341,00	659,00
Уплата иных платежей	200	740 0104 5550002040 853	3 000,00	105,21	2 894,79
<b>Резервные фонды</b>	<b>200</b>	<b>000 0111 0000000000 000</b>	<b>1 000,00</b>	<b>-</b>	<b>1 000,00</b>
Иные бюджетные ассигнования	200	000 0111 0000000000 800	1 000,00	-	1 000,00
Резервные средства	200	000 0111 0000000000 870	1 000,00	-	1 000,00
<b>Резервные фонды</b>	<b>200</b>	<b>000 0111 5550007050 000</b>	<b>1 000,00</b>	<b>-</b>	<b>1 000,00</b>
Резервные средства	200	740 0111 5550007050 870	1 000,00	-	1 000,00
<b>НАЦИОНАЛЬНАЯ ОБОРОНА</b>	<b>200</b>	<b>000 0200 0000000000 000</b>	<b>85 000,00</b>	<b>75 492,00</b>	<b>9 508,00</b>



Расходы на выплаты персоналу в целях обеспечения выполнения функций государственными (муниципальными) органами, казенными учреждениями, органами управления государственными внебюджетными фондами	200	000 0200 0000000000 100	77 000,00	67 492,00	9 508,00
Расходы на выплаты персоналу государственных (муниципальных) органов	200	000 0200 0000000000 120	77 000,00	67 492,00	9 508,00
Фонд оплаты труда государственных (муниципальных) органов	200	000 0200 0000000000 121	60 000,00	51 788,00	8 212,00
Взносы по обязательному социальному страхованию на выплаты денежного содержания и иные выплаты работникам государственных (муниципальных) органов	200	000 0200 0000000000 129	17 000,00	15 704,00	1 296,00
Закупка товаров, работ и услуг для обеспечения государственных (муниципальных) нужд	200	000 0200 0000000000 200	8 000,00	8 000,00	-
Иные закупки товаров, работ и услуг для обеспечения государственных (муниципальных) нужд	200	000 0200 0000000000 240	8 000,00	8 000,00	-
Прочая закупка товаров, работ и услуг для обеспечения государственных (муниципальных) нужд	200	000 0200 0000000000 244	8 000,00	8 000,00	-
<b>Мобилизационная и вневойсковая подготовка</b>	<b>200</b>	<b>000 0203 0000000000 000</b>	<b>85 000,00</b>	<b>75 492,00</b>	<b>9 508,00</b>
Расходы на выплаты персоналу в целях обеспечения выполнения функций государственными (муниципальными) органами, казенными учреждениями, органами управления государственными внебюджетными фондами	200	000 0203 0000000000 100	77 000,00	67 492,00	9 508,00
Расходы на выплаты персоналу государственных (муниципальных) органов	200	000 0203 0000000000 120	77 000,00	67 492,00	9 508,00
Фонд оплаты труда государственных (муниципальных) органов	200	000 0203 0000000000 121	60 000,00	51 788,00	8 212,00
Взносы по обязательному социальному страхованию на выплаты денежного содержания и иные выплаты работникам государственных (муниципальных) органов	200	000 0203 0000000000 129	17 000,00	15 704,00	1 296,00
Закупка товаров, работ и услуг для обеспечения государственных (муниципальных) нужд	200	000 0203 0000000000 200	8 000,00	8 000,00	-
Иные закупки товаров, работ и услуг для обеспечения государственных (муниципальных) нужд	200	000 0203 0000000000 240	8 000,00	8 000,00	-
Прочая закупка товаров, работ и услуг для обеспечения государственных (муниципальных) нужд	200	000 0203 0000000000 244	8 000,00	8 000,00	-
<b>Мобилизационная и вневойсковая подготовка</b>	<b>200</b>	<b>000 0203 5550051180 000</b>	<b>85 000,00</b>	<b>75 492,00</b>	<b>9 508,00</b>

Фонд оплаты труда государственных (муниципальных) органов	200	740 0203 5550051180 121	60 000,00	51 788,00	8 212,00
Взносы по обязательному социальному страхованию на выплаты денежного содержания и иные выплаты работникам государственных (муниципальных) органов	200	740 0203 5550051180 129	17 000,00	15 704,00	1 296,00
Прочая закупка товаров, работ и услуг для обеспечения государственных (муниципальных) нужд	200	740 0203 5550051180 244	8 000,00	8 000,00	-
<b>НАЦИОНАЛЬНАЯ БЕЗОПАСНОСТЬ И ПРАВООХРАНИТЕЛЬНАЯ ДЕЯТЕЛЬНОСТЬ</b>	<b>200</b>	<b>000 0300 0000000000 000</b>	<b>20 000,00</b>	<b>20 000,00</b>	<b>-</b>
Закупка товаров, работ и услуг для обеспечения государственных (муниципальных) нужд	200	000 0300 0000000000 200	20 000,00	20 000,00	-
Иные закупки товаров, работ и услуг для обеспечения государственных (муниципальных) нужд	200	000 0300 0000000000 240	20 000,00	20 000,00	-
Прочая закупка товаров, работ и услуг для обеспечения государственных (муниципальных) нужд	200	000 0300 0000000000 244	20 000,00	20 000,00	-
<b>Защита населения и территории от чрезвычайных ситуаций природного и техногенного характера, гражданская оборона</b>	<b>200</b>	<b>000 0309 0000000000 000</b>	<b>10 000,00</b>	<b>10 000,00</b>	<b>-</b>
Закупка товаров, работ и услуг для обеспечения государственных (муниципальных) нужд	200	000 0309 0000000000 200	10 000,00	10 000,00	-
Иные закупки товаров, работ и услуг для обеспечения государственных (муниципальных) нужд	200	000 0309 0000000000 240	10 000,00	10 000,00	-
Прочая закупка товаров, работ и услуг для обеспечения государственных (муниципальных) нужд	200	000 0309 0000000000 244	10 000,00	10 000,00	-
<b>Защита населения и территории от чрезвычайных ситуаций природного и техногенного характера, гражданская оборона</b>	<b>200</b>	<b>000 0309 5550021800 000</b>	<b>10 000,00</b>	<b>10 000,00</b>	<b>-</b>
Прочая закупка товаров, работ и услуг для обеспечения государственных (муниципальных) нужд	200	740 0309 5550021800 244	10 000,00	10 000,00	-
<b>Обеспечение пожарной безопасности</b>	<b>200</b>	<b>000 0310 0000000000 000</b>	<b>10 000,00</b>	<b>10 000,00</b>	<b>-</b>
Закупка товаров, работ и услуг для обеспечения государственных (муниципальных) нужд	200	000 0310 0000000000 200	10 000,00	10 000,00	-
Иные закупки товаров, работ и услуг для обеспечения государственных (муниципальных) нужд	200	000 0310 0000000000 240	10 000,00	10 000,00	-
Прочая закупка товаров, работ и услуг для обеспечения государственных (муниципальных) нужд	200	000 0310 0000000000 244	10 000,00	10 000,00	-

<b>Обеспечение пожарной безопасности</b>	<b>200</b>	<b>000 0310 5550002670 000</b>	<b>10 000,00</b>	<b>10 000,00</b>	-
Прочая закупка товаров, работ и услуг для обеспечения государственных (муниципальных) нужд	200	740 0310 5550002670 244	10 000,00	10 000,00	-
<b>НАЦИОНАЛЬНАЯ ЭКОНОМИКА</b>	<b>200</b>	<b>000 0400 0000000000 000</b>	<b>322 174,12</b>	<b>39 467,51</b>	<b>282 706,61</b>
Закупка товаров, работ и услуг для обеспечения государственных (муниципальных) нужд	200	000 0400 0000000000 200	322 174,12	39 467,51	282 706,61
Иные закупки товаров, работ и услуг для обеспечения государственных (муниципальных) нужд	200	000 0400 0000000000 240	322 174,12	39 467,51	282 706,61
Прочая закупка товаров, работ и услуг для обеспечения государственных (муниципальных) нужд	200	000 0400 0000000000 244	322 174,12	39 467,51	282 706,61
<b>Сельское хозяйство и рыболовство</b>	<b>200</b>	<b>000 0405 0000000000 000</b>	<b>5 000,00</b>	<b>5 000,00</b>	-
Закупка товаров, работ и услуг для обеспечения государственных (муниципальных) нужд	200	000 0405 0000000000 200	5 000,00	5 000,00	-
Иные закупки товаров, работ и услуг для обеспечения государственных (муниципальных) нужд	200	000 0405 0000000000 240	5 000,00	5 000,00	-
Прочая закупка товаров, работ и услуг для обеспечения государственных (муниципальных) нужд	200	000 0405 0000000000 244	5 000,00	5 000,00	-
<b>Сельское хозяйство и рыболовство</b>	<b>200</b>	<b>000 0405 5550097170 000</b>	<b>5 000,00</b>	<b>5 000,00</b>	-
Прочая закупка товаров, работ и услуг для обеспечения государственных (муниципальных) нужд	200	740 0405 5550097170 244	5 000,00	5 000,00	-
<b>Дорожное хозяйство (дорожные фонды)</b>	<b>200</b>	<b>000 0409 0000000000 000</b>	<b>317 174,12</b>	<b>34 467,51</b>	<b>282 706,61</b>
Закупка товаров, работ и услуг для обеспечения государственных (муниципальных) нужд	200	000 0409 0000000000 200	317 174,12	34 467,51	282 706,61
Иные закупки товаров, работ и услуг для обеспечения государственных (муниципальных) нужд	200	000 0409 0000000000 240	317 174,12	34 467,51	282 706,61
Прочая закупка товаров, работ и услуг для обеспечения государственных (муниципальных) нужд	200	000 0409 0000000000 244	317 174,12	34 467,51	282 706,61
<b>Дорожное хозяйство (дорожные фонды)</b>	<b>200</b>	<b>000 0409 0100160810 000</b>	<b>117 115,12</b>	-	<b>117 115,12</b>
Прочая закупка товаров, работ и услуг для обеспечения государственных (муниципальных) нужд	200	740 0409 0100160810 244	117 115,12	-	117 115,12
<b>Дорожное хозяйство (дорожные фонды)</b>	<b>200</b>	<b>000 0409 0100199660 000</b>	<b>200 059,00</b>	<b>34 467,51</b>	<b>165 591,49</b>
Прочая закупка товаров, работ и услуг для обеспечения государственных (муниципальных) нужд	200	740 0409 0100199660 244	200 059,00	34 467,51	165 591,49
<b>ЖИЛИЩНО-КОММУНАЛЬНОЕ ХОЗЯЙСТВО</b>	<b>200</b>	<b>000 0500 0000000000 000</b>	<b>2 450 030,07</b>	<b>2 183 069,70</b>	<b>266 960,37</b>
Закупка товаров, работ и услуг для обеспечения государственных (муниципальных) нужд	200	000 0500 0000000000 200	2 450 030,07	2 183 069,70	266 960,37

Иные закупки товаров, работ и услуг для обеспечения государственных (муниципальных) нужд	200	000 0500 0000000000 240	2 450 030,07	2 183 069,70	266 960,37
Прочая закупка товаров, работ и услуг для обеспечения государственных (муниципальных) нужд	200	000 0500 0000000000 244	2 450 030,07	2 183 069,70	266 960,37
<b>Коммунальное хозяйство</b>	<b>200</b>	<b>000 0502 0000000000 000</b>	<b>2 411 530,07</b>	<b>2 165 982,45</b>	<b>245 547,62</b>
Закупка товаров, работ и услуг для обеспечения государственных (муниципальных) нужд	200	000 0502 0000000000 200	2 411 530,07	2 165 982,45	245 547,62
Иные закупки товаров, работ и услуг для обеспечения государственных (муниципальных) нужд	200	000 0502 0000000000 240	2 411 530,07	2 165 982,45	245 547,62
Прочая закупка товаров, работ и услуг для обеспечения государственных (муниципальных) нужд	200	000 0502 0000000000 244	2 411 530,07	2 165 982,45	245 547,62
<b>Коммунальное хозяйство</b>	<b>200</b>	<b>000 0502 0210160840 000</b>	<b>30 000,00</b>	<b>27 576,00</b>	<b>2 424,00</b>
Прочая закупка товаров, работ и услуг для обеспечения государственных (муниципальных) нужд	200	740 0502 0210160840 244	30 000,00	27 576,00	2 424,00
<b>Коммунальное хозяйство</b>	<b>200</b>	<b>000 0502 02101S7400 000</b>	<b>240 328,28</b>	<b>240 328,28</b>	<b>-</b>
Прочая закупка товаров, работ и услуг для обеспечения государственных (муниципальных) нужд	200	740 0502 02101S7400 244	240 328,28	240 328,28	-
<b>Коммунальное хозяйство</b>	<b>200</b>	<b>000 0502 5550065100 000</b>	<b>2 141 201,79</b>	<b>1 898 078,17</b>	<b>243 123,62</b>
Прочая закупка товаров, работ и услуг для обеспечения государственных (муниципальных) нужд	200	740 0502 5550065100 244	2 141 201,79	1 898 078,17	243 123,62
<b>Благоустройство</b>	<b>200</b>	<b>000 0503 0000000000 000</b>	<b>38 500,00</b>	<b>17 087,25</b>	<b>21 412,75</b>
Закупка товаров, работ и услуг для обеспечения государственных (муниципальных) нужд	200	000 0503 0000000000 200	38 500,00	17 087,25	21 412,75
Иные закупки товаров, работ и услуг для обеспечения государственных (муниципальных) нужд	200	000 0503 0000000000 240	38 500,00	17 087,25	21 412,75
Прочая закупка товаров, работ и услуг для обеспечения государственных (муниципальных) нужд	200	000 0503 0000000000 244	38 500,00	17 087,25	21 412,75
<b>Благоустройство</b>	<b>200</b>	<b>000 0503 5550060010 000</b>	<b>23 500,00</b>	<b>12 087,25</b>	<b>11 412,75</b>
Прочая закупка товаров, работ и услуг для обеспечения государственных (муниципальных) нужд	200	740 0503 5550060010 244	23 500,00	12 087,25	11 412,75
<b>Благоустройство</b>	<b>200</b>	<b>000 0503 5550060040 000</b>	<b>5 000,00</b>	<b>5 000,00</b>	<b>-</b>
Прочая закупка товаров, работ и услуг для обеспечения государственных (муниципальных) нужд	200	740 0503 5550060040 244	5 000,00	5 000,00	-
<b>Благоустройство</b>	<b>200</b>	<b>000 0503 5550060050 000</b>	<b>10 000,00</b>	<b>-</b>	<b>10 000,00</b>
Прочая закупка товаров, работ и услуг для обеспечения государственных (муниципальных) нужд	200	740 0503 5550060050 244	10 000,00	-	10 000,00
<b>СОЦИАЛЬНАЯ ПОЛИТИКА</b>	<b>200</b>	<b>000 1000 0000000000 000</b>	<b>223 150,00</b>	<b>204 542,03</b>	<b>18 607,97</b>
Социальное обеспечение и иные выплаты населению	200	000 1000 0000000000 300	223 150,00	204 542,03	18 607,97
Социальные выплаты гражданам, кроме публичных нормативных социальных выплат	200	000 1000 0000000000 320	223 150,00	204 542,03	18 607,97

Пособия, компенсации и иные социальные выплаты гражданам, кроме публичных нормативных обязательств	200	000 1000 0000000000 321	223 150,00	204 542,03	18 607,97
<b>Пенсионное обеспечение</b>	<b>200</b>	<b>000 1001 0000000000 000</b>	<b>223 150,00</b>	<b>204 542,03</b>	<b>18 607,97</b>
Социальное обеспечение и иные выплаты населению	200	000 1001 0000000000 300	223 150,00	204 542,03	18 607,97
Социальные выплаты гражданам, кроме публичных нормативных социальных выплат	200	000 1001 0000000000 320	223 150,00	204 542,03	18 607,97
Пособия, компенсации и иные социальные выплаты гражданам, кроме публичных нормативных обязательств	200	000 1001 0000000000 321	223 150,00	204 542,03	18 607,97
<b>Пенсионное обеспечение</b>	<b>200</b>	<b>000 1001 5550004910 000</b>	<b>223 150,00</b>	<b>204 542,03</b>	<b>18 607,97</b>
Пособия, компенсации и иные социальные выплаты гражданам, кроме публичных нормативных обязательств	200	740 1001 5550004910 321	223 150,00	204 542,03	18 607,97
<b>ФИЗИЧЕСКАЯ КУЛЬТУРА И СПОРТ</b>	<b>200</b>	<b>000 1100 0000000000 000</b>	<b>143 000,00</b>	<b>129 246,86</b>	<b>13 753,14</b>
Закупка товаров, работ и услуг для обеспечения государственных (муниципальных) нужд	200	000 1100 0000000000 200	143 000,00	129 246,86	13 753,14
Иные закупки товаров, работ и услуг для обеспечения государственных (муниципальных) нужд	200	000 1100 0000000000 240	143 000,00	129 246,86	13 753,14
Прочая закупка товаров, работ и услуг для обеспечения государственных (муниципальных) нужд	200	000 1100 0000000000 244	143 000,00	129 246,86	13 753,14
<b>Другие вопросы в области физической культуры и спорта</b>	<b>200</b>	<b>000 1105 0000000000 000</b>	<b>143 000,00</b>	<b>129 246,86</b>	<b>13 753,14</b>
Закупка товаров, работ и услуг для обеспечения государственных (муниципальных) нужд	200	000 1105 0000000000 200	143 000,00	129 246,86	13 753,14
Иные закупки товаров, работ и услуг для обеспечения государственных (муниципальных) нужд	200	000 1105 0000000000 240	143 000,00	129 246,86	13 753,14
Прочая закупка товаров, работ и услуг для обеспечения государственных (муниципальных) нужд	200	000 1105 0000000000 244	143 000,00	129 246,86	13 753,14
<b>Другие вопросы в области физической культуры и спорта</b>	<b>200</b>	<b>000 1105 5550012970 000</b>	<b>143 000,00</b>	<b>129 246,86</b>	<b>13 753,14</b>
Прочая закупка товаров, работ и услуг для обеспечения государственных (муниципальных) нужд	200	740 1105 5550012970 244	143 000,00	129 246,86	13 753,14
<b>МЕЖБЮДЖЕТНЫЕ ТРАНСФЕРТЫ ОБЩЕГО ХАРАКТЕРА БЮДЖЕТАМ БЮДЖЕТНОЙ СИСТЕМЫ РОССИЙСКОЙ ФЕДЕРАЦИИ</b>	<b>200</b>	<b>000 1400 0000000000 000</b>	<b>107 905,00</b>	<b>106 905,00</b>	<b>1 000,00</b>
Межбюджетные трансферты	200	000 1400 0000000000 500	107 905,00	106 905,00	1 000,00
Иные межбюджетные трансферты	200	000 1400 0000000000 540	107 905,00	106 905,00	1 000,00
<b>Прочие межбюджетные трансферты общего характера</b>	<b>200</b>	<b>000 1403 0000000000 000</b>	<b>107 905,00</b>	<b>106 905,00</b>	<b>1 000,00</b>
Межбюджетные трансферты	200	000 1403 0000000000 500	107 905,00	106 905,00	1 000,00
Иные межбюджетные трансферты	200	000 1403 0000000000 540	107 905,00	106 905,00	1 000,00
<b>Прочие межбюджетные трансферты общего характера</b>	<b>200</b>	<b>000 1403 5550092750 000</b>	<b>96 000,00</b>	<b>96 000,00</b>	<b>-</b>
Иные межбюджетные трансферты	200	740 1403 5550092750 540	96 000,00	96 000,00	-

<b>Прочие межбюджетные трансферты общего характера</b>	<b>200</b>	<b>000 1403 5550092760 000</b>	<b>505,00</b>	<b>505,00</b>	-
Иные межбюджетные трансферты	200	740 1403 5550092760 540	505,00	505,00	-
<b>Прочие межбюджетные трансферты общего характера</b>	<b>200</b>	<b>000 1403 5550092770 000</b>	<b>10 400,00</b>	<b>10 400,00</b>	-
Иные межбюджетные трансферты	200	740 1403 5550092770 540	10 400,00	10 400,00	-
<b>Прочие межбюджетные трансферты общего характера</b>	<b>200</b>	<b>000 1403 5550092790 000</b>	<b>1 000,00</b>	-	<b>1 000,00</b>
Иные межбюджетные трансферты	200	740 1403 5550092790 540	1 000,00	-	1 000,00

Таблица Б.2 - Расходы бюджета 2019 год

Наименование показателя	Код строки	Код расхода по бюджетной классификации	Утвержденные бюджетные назначения	Исполнено	Неисполненные назначения
1	2	3	4	5	6
<b>Расходы бюджета - всего</b>	<b>200</b>	<b>х</b>	<b>5 686 045,93</b>	<b>4 616 741,24</b>	<b>1 069 304,69</b>
в том числе: <b>ОБЩЕГОСУДАРСТВЕННЫЕ ВОПРОСЫ</b>	<b>200</b>	<b>000 0100 0000000000 000</b>	<b>1 644 800,00</b>	<b>1 569 746,36</b>	<b>75 053,64</b>
Расходы на выплаты персоналу в целях обеспечения выполнения функций государственными (муниципальными) органами, казенными учреждениями, органами управления государственными внебюджетными фондами	200	000 0100 0000000000 100	1 288 356,97	1 288 356,97	-
Расходы на выплаты персоналу государственных (муниципальных) органов	200	000 0100 0000000000 120	1 288 356,97	1 288 356,97	-
Фонд оплаты труда государственных (муниципальных) органов	200	000 0100 0000000000 121	990 008,06	990 008,06	-
Взносы по обязательному социальному страхованию на выплаты денежного содержания и иные выплаты работникам государственных (муниципальных) органов	200	000 0100 0000000000 129	298 348,91	298 348,91	-
Закупка товаров, работ и услуг для обеспечения государственных (муниципальных) нужд	200	000 0100 0000000000 200	333 543,03	262 672,89	70 870,14
Иные закупки товаров, работ и услуг для обеспечения государственных (муниципальных) нужд	200	000 0100 0000000000 240	333 543,03	262 672,89	70 870,14
Прочая закупка товаров, работ и услуг	200	000 0100 0000000000 244	333 543,03	262 672,89	70 870,14
Иные бюджетные ассигнования	200	000 0100 0000000000 800	22 900,00	18 716,50	4 183,50
Уплата налогов, сборов и иных платежей	200	000 0100 0000000000 850	22 900,00	18 716,50	4 183,50
Уплата налога на имущество организаций и земельного налога	200	000 0100 0000000000 851	9 400,00	8 697,00	703,00
Уплата прочих налогов, сборов	200	000 0100 0000000000 852	12 000,00	9 000,00	3 000,00
Уплата иных платежей	200	000 0100 0000000000 853	1 500,00	1 019,50	480,50

<b>Функционирование высшего должностного лица субъекта Российской Федерации и муниципального образования</b>	<b>200</b>	<b>000 0102 0000000000 000</b>	<b>680 900,45</b>	<b>680 900,45</b>	<b>-</b>
Расходы на выплаты персоналу в целях обеспечения выполнения функций государственными (муниципальными) органами, казенными учреждениями, органами управления государственными внебюджетными фондами	200	000 0102 0000000000 100	680 900,45	680 900,45	-
Расходы на выплаты персоналу государственных (муниципальных) органов	200	000 0102 0000000000 120	680 900,45	680 900,45	-
Фонд оплаты труда государственных (муниципальных) органов	200	000 0102 0000000000 121	522 965,01	522 965,01	-
Взносы по обязательному социальному страхованию на выплаты денежного содержания и иные выплаты работникам государственных (муниципальных) органов	200	000 0102 0000000000 129	157 935,44	157 935,44	-
<b>Функционирование Правительства Российской Федерации, высших исполнительных органов государственной власти субъектов Российской Федерации, местных администраций</b>	<b>200</b>	<b>000 0104 0000000000 000</b>	<b>953 899,55</b>	<b>878 845,91</b>	<b>75 053,64</b>
Расходы на выплаты персоналу в целях обеспечения выполнения функций государственными (муниципальными) органами, казенными учреждениями, органами управления государственными внебюджетными фондами	200	000 0104 0000000000 100	607 456,52	607 456,52	-
Расходы на выплаты персоналу государственных (муниципальных) органов	200	000 0104 0000000000 120	607 456,52	607 456,52	-
Фонд оплаты труда государственных (муниципальных) органов	200	000 0104 0000000000 121	467 043,05	467 043,05	-
Взносы по обязательному социальному страхованию на выплаты денежного содержания и иные выплаты работникам государственных (муниципальных) органов	200	000 0104 0000000000 129	140 413,47	140 413,47	-
Закупка товаров, работ и услуг для обеспечения государственных (муниципальных) нужд	200	000 0104 0000000000 200	323 543,03	252 672,89	70 870,14
Иные закупки товаров, работ и услуг для обеспечения государственных (муниципальных) нужд	200	000 0104 0000000000 240	323 543,03	252 672,89	70 870,14
Прочая закупка товаров, работ и услуг	200	000 0104 0000000000 244	323 543,03	252 672,89	70 870,14
Иные бюджетные ассигнования	200	000 0104 0000000000 800	22 900,00	18 716,50	4 183,50
Уплата налогов, сборов и иных платежей	200	000 0104 0000000000 850	22 900,00	18 716,50	4 183,50
Уплата налога на имущество организаций и земельного налога	200	000 0104 0000000000 851	9 400,00	8 697,00	703,00
Уплата прочих налогов, сборов	200	000 0104 0000000000 852	12 000,00	9 000,00	3 000,00
Уплата иных платежей	200	000 0104 0000000000 853	1 500,00	1 019,50	480,50
<b>Другие общегосударственные вопросы</b>	<b>200</b>	<b>000 0113 0000000000 000</b>	<b>10 000,00</b>	<b>10 000,00</b>	<b>-</b>
Закупка товаров, работ и услуг для обеспечения государственных (муниципальных) нужд	200	000 0113 0000000000 200	10 000,00	10 000,00	-
Иные закупки товаров, работ и услуг для обеспечения государственных (муниципальных) нужд	200	000 0113 0000000000 240	10 000,00	10 000,00	-
Прочая закупка товаров, работ и услуг	200	000 0113 0000000000 244	10 000,00	10 000,00	-
<b>НАЦИОНАЛЬНАЯ ОБОРОНА</b>	<b>200</b>	<b>000 0200 0000000000 000</b>	<b>92 700,00</b>	<b>92 700,00</b>	<b>-</b>
Расходы на выплаты персоналу в целях обеспечения выполнения функций государственными (муниципальными) органами, казенными учреждениями, органами управления государственными внебюджетными фондами	200	000 0200 0000000000 100	77 699,65	77 699,65	-
Расходы на выплаты персоналу государственных (муниципальных) органов	200	000 0200 0000000000 120	77 699,65	77 699,65	-
Фонд оплаты труда государственных (муниципальных) органов	200	000 0200 0000000000 121	59 663,60	59 663,60	-

Взносы по обязательному социальному страхованию на выплаты денежного содержания и иные выплаты работникам государственных (муниципальных) органов	200	000 0200 0000000000 129	18 036,05	18 036,05	-
Закупка товаров, работ и услуг для обеспечения государственных (муниципальных) нужд	200	000 0200 0000000000 200	15 000,35	15 000,35	-
Иные закупки товаров, работ и услуг для обеспечения государственных (муниципальных) нужд	200	000 0200 0000000000 240	15 000,35	15 000,35	-
Прочая закупка товаров, работ и услуг	200	000 0200 0000000000 244	15 000,35	15 000,35	-
<b>Мобилизационная и вневойсковая подготовка</b>	<b>200</b>	<b>000 0203 0000000000 000</b>	<b>92 700,00</b>	<b>92 700,00</b>	<b>-</b>
Расходы на выплаты персоналу в целях обеспечения выполнения функций государственными (муниципальными) органами, казенными учреждениями, органами управления государственными внебюджетными фондами	200	000 0203 0000000000 100	77 699,65	77 699,65	-
Расходы на выплаты персоналу государственных (муниципальных) органов	200	000 0203 0000000000 120	77 699,65	77 699,65	-
Фонд оплаты труда государственных (муниципальных) органов	200	000 0203 0000000000 121	59 663,60	59 663,60	-
Взносы по обязательному социальному страхованию на выплаты денежного содержания и иные выплаты работникам государственных (муниципальных) органов	200	000 0203 0000000000 129	18 036,05	18 036,05	-
Закупка товаров, работ и услуг для обеспечения государственных (муниципальных) нужд	200	000 0203 0000000000 200	15 000,35	15 000,35	-
Иные закупки товаров, работ и услуг для обеспечения государственных (муниципальных) нужд	200	000 0203 0000000000 240	15 000,35	15 000,35	-
Прочая закупка товаров, работ и услуг	200	000 0203 0000000000 244	15 000,35	15 000,35	-
<b>НАЦИОНАЛЬНАЯ БЕЗОПАСНОСТЬ И ПРАВООХРАНИТЕЛЬНАЯ ДЕЯТЕЛЬНОСТЬ</b>	<b>200</b>	<b>000 0300 0000000000 000</b>	<b>30 000,00</b>	<b>30 000,00</b>	<b>-</b>
Закупка товаров, работ и услуг для обеспечения государственных (муниципальных) нужд	200	000 0300 0000000000 200	30 000,00	30 000,00	-
Иные закупки товаров, работ и услуг для обеспечения государственных (муниципальных) нужд	200	000 0300 0000000000 240	30 000,00	30 000,00	-
Прочая закупка товаров, работ и услуг	200	000 0300 0000000000 244	30 000,00	30 000,00	-
<b>Защита населения и территории от чрезвычайных ситуаций природного и техногенного характера, гражданская оборона</b>	<b>200</b>	<b>000 0309 0000000000 000</b>	<b>10 000,00</b>	<b>10 000,00</b>	<b>-</b>
Закупка товаров, работ и услуг для обеспечения государственных (муниципальных) нужд	200	000 0309 0000000000 200	10 000,00	10 000,00	-
Иные закупки товаров, работ и услуг для обеспечения государственных (муниципальных) нужд	200	000 0309 0000000000 240	10 000,00	10 000,00	-
Прочая закупка товаров, работ и услуг	200	000 0309 0000000000 244	10 000,00	10 000,00	-
<b>Обеспечение пожарной безопасности</b>	<b>200</b>	<b>000 0310 0000000000 000</b>	<b>20 000,00</b>	<b>20 000,00</b>	<b>-</b>
Закупка товаров, работ и услуг для обеспечения государственных (муниципальных) нужд	200	000 0310 0000000000 200	20 000,00	20 000,00	-
Иные закупки товаров, работ и услуг для обеспечения государственных (муниципальных) нужд	200	000 0310 0000000000 240	20 000,00	20 000,00	-
Прочая закупка товаров, работ и услуг	200	000 0310 0000000000 244	20 000,00	20 000,00	-
<b>НАЦИОНАЛЬНАЯ ЭКОНОМИКА</b>	<b>200</b>	<b>000 0400 0000000000 000</b>	<b>336 656,61</b>	<b>285 387,80</b>	<b>51 268,81</b>
Закупка товаров, работ и услуг для обеспечения государственных (муниципальных) нужд	200	000 0400 0000000000 200	336 656,61	285 387,80	51 268,81
Иные закупки товаров, работ и услуг для обеспечения государственных (муниципальных) нужд	200	000 0400 0000000000 240	336 656,61	285 387,80	51 268,81
Прочая закупка товаров, работ и услуг	200	000 0400 0000000000 244	336 656,61	285 387,80	51 268,81
<b>Сельское хозяйство и рыболовство</b>	<b>200</b>	<b>000 0405 0000000000 000</b>	<b>5 000,00</b>	<b>5 000,00</b>	<b>-</b>
Закупка товаров, работ и услуг для обеспечения государственных (муниципальных) нужд	200	000 0405 0000000000 200	5 000,00	5 000,00	-
Иные закупки товаров, работ и услуг для обеспечения государственных (муниципальных) нужд	200	000 0405 0000000000 240	5 000,00	5 000,00	-
Прочая закупка товаров, работ и услуг	200	000 0405 0000000000 244	5 000,00	5 000,00	-



<b>Дорожное хозяйство (дорожные фонды)</b>	<b>200</b>	<b>000 0409 0000000000 000</b>	<b>331 656,61</b>	<b>280 387,80</b>	<b>51 268,81</b>
Закупка товаров, работ и услуг для обеспечения государственных (муниципальных) нужд	200	000 0409 0000000000 200	331 656,61	280 387,80	51 268,81
Иные закупки товаров, работ и услуг для обеспечения государственных (муниципальных) нужд	200	000 0409 0000000000 240	331 656,61	280 387,80	51 268,81
Прочая закупка товаров, работ и услуг	200	000 0409 0000000000 244	331 656,61	280 387,80	51 268,81
<b>ЖИЛИЩНО-КОММУНАЛЬНОЕ ХОЗЯЙСТВО</b>	<b>200</b>	<b>000 0500 0000000000 000</b>	<b>3 094 867,45</b>	<b>2 151 915,94</b>	<b>942 951,51</b>
Закупка товаров, работ и услуг для обеспечения государственных (муниципальных) нужд	200	000 0500 0000000000 200	3 094 867,45	2 151 915,94	942 951,51
Иные закупки товаров, работ и услуг для обеспечения государственных (муниципальных) нужд	200	000 0500 0000000000 240	3 094 867,45	2 151 915,94	942 951,51
Прочая закупка товаров, работ и услуг	200	000 0500 0000000000 244	3 094 867,45	2 151 915,94	942 951,51
<b>Коммунальное хозяйство</b>	<b>200</b>	<b>000 0502 0000000000 000</b>	<b>3 077 166,69</b>	<b>2 134 273,18</b>	<b>942 893,51</b>
Закупка товаров, работ и услуг для обеспечения государственных (муниципальных) нужд	200	000 0502 0000000000 200	3 077 166,69	2 134 273,18	942 893,51
Иные закупки товаров, работ и услуг для обеспечения государственных (муниципальных) нужд	200	000 0502 0000000000 240	3 077 166,69	2 134 273,18	942 893,51
Прочая закупка товаров, работ и услуг	200	000 0502 0000000000 244	3 077 166,69	2 134 273,18	942 893,51
<b>Благоустройство</b>	<b>200</b>	<b>000 0503 0000000000 000</b>	<b>17 700,76</b>	<b>17 642,76</b>	<b>58,00</b>
Закупка товаров, работ и услуг для обеспечения государственных (муниципальных) нужд	200	000 0503 0000000000 200	17 700,76	17 642,76	58,00
Иные закупки товаров, работ и услуг для обеспечения государственных (муниципальных) нужд	200	000 0503 0000000000 240	17 700,76	17 642,76	58,00
Прочая закупка товаров, работ и услуг	200	000 0503 0000000000 244	17 700,76	17 642,76	58,00
<b>СОЦИАЛЬНАЯ ПОЛИТИКА</b>	<b>200</b>	<b>000 1000 0000000000 000</b>	<b>308 200,00</b>	<b>308 169,27</b>	<b>30,73</b>
Социальное обеспечение и иные выплаты населению	200	000 1000 0000000000 300	308 200,00	308 169,27	30,73
Социальные выплаты гражданам, кроме публичных нормативных социальных выплат	200	000 1000 0000000000 320	308 200,00	308 169,27	30,73
Пособия, компенсации и иные социальные выплаты гражданам, кроме публичных нормативных обязательств	200	000 1000 0000000000 321	308 200,00	308 169,27	30,73
<b>Пенсионное обеспечение</b>	<b>200</b>	<b>000 1001 0000000000 000</b>	<b>308 200,00</b>	<b>308 169,27</b>	<b>30,73</b>
Социальное обеспечение и иные выплаты населению	200	000 1001 0000000000 300	308 200,00	308 169,27	30,73
Социальные выплаты гражданам, кроме публичных нормативных социальных выплат	200	000 1001 0000000000 320	308 200,00	308 169,27	30,73
Пособия, компенсации и иные социальные выплаты гражданам, кроме публичных нормативных обязательств	200	000 1001 0000000000 321	308 200,00	308 169,27	30,73
<b>ФИЗИЧЕСКАЯ КУЛЬТУРА И СПОРТ</b>	<b>200</b>	<b>000 1100 0000000000 000</b>	<b>79 224,87</b>	<b>79 224,87</b>	<b>-</b>
Закупка товаров, работ и услуг для обеспечения государственных (муниципальных) нужд	200	000 1100 0000000000 200	79 224,87	79 224,87	-
Иные закупки товаров, работ и услуг для обеспечения государственных (муниципальных) нужд	200	000 1100 0000000000 240	79 224,87	79 224,87	-
Прочая закупка товаров, работ и услуг	200	000 1100 0000000000 244	79 224,87	79 224,87	-
<b>Другие вопросы в области физической культуры и спорта</b>	<b>200</b>	<b>000 1105 0000000000 000</b>	<b>79 224,87</b>	<b>79 224,87</b>	<b>-</b>
Закупка товаров, работ и услуг для обеспечения государственных (муниципальных) нужд	200	000 1105 0000000000 200	79 224,87	79 224,87	-
Иные закупки товаров, работ и услуг для обеспечения государственных (муниципальных) нужд	200	000 1105 0000000000 240	79 224,87	79 224,87	-
Прочая закупка товаров, работ и услуг	200	000 1105 0000000000 244	79 224,87	79 224,87	-
<b>МЕЖБЮДЖЕТНЫЕ ТРАНСФЕРТЫ ОБЩЕГО ХАРАКТЕРА БЮДЖЕТАМ БЮДЖЕТНОЙ СИСТЕМЫ РОССИЙСКОЙ ФЕДЕРАЦИИ</b>	<b>200</b>	<b>000 1400 0000000000 000</b>	<b>99 597,00</b>	<b>99 597,00</b>	<b>-</b>
Межбюджетные трансферты	200	000 1400 0000000000 500	99 597,00	99 597,00	-
Иные межбюджетные трансферты	200	000 1400 0000000000 540	99 597,00	99 597,00	-
<b>Прочие межбюджетные трансферты общего характера</b>	<b>200</b>	<b>000 1403 0000000000 000</b>	<b>99 597,00</b>	<b>99 597,00</b>	<b>-</b>