

Министерство науки и высшего образования Российской Федерации
Федеральное государственное бюджетное образовательное учреждение
высшего образования
АМУРСКИЙ ГОСУДАРСТВЕННЫЙ УНИВЕРСИТЕТ
(ФГБОУВО «АмГУ»)

Факультет экономический
Кафедра экономической теории и государственного управления
Направление подготовки 38.03.04 – Государственное и муниципальное управление

ДОПУСТИТЬ К ЗАЩИТЕ
Зав. кафедрой
_____ М.В. Зинченко
« _____ » _____ 2020 г.

БАКАЛАВРСКАЯ РАБОТА

на тему: Управление инвестиционной деятельностью в регионе (на примере Амурской области)

Исполнитель
студент группы 673-об

(подпись, дата)

В.А. Андросова

Руководитель
доцент, к.э.н.

(подпись, дата)

М.В. Зинченко

Нормоконтроль
ст. преподаватель

(подпись, дата)

Л. Н. Михайленко

Благовещенск 2020

Министерство науки и высшего образования Российской Федерации
Федеральное государственное бюджетное образовательное учреждение
высшего образования
АМУРСКИЙ ГОСУДАРСТВЕННЫЙ УНИВЕРСИТЕТ
(ФГБОУ ВО «АмГУ»)

Факультет экономический
Кафедра экономической теории и государственного управления

УТВЕРЖДАЮ
Зав. кафедрой _____
_____ М.В. Зинченко
« _____ » _____ 2020 г.

З А Д А Н И Е

К выпускной квалификационной работе студента Андросовой Валерии
Алексеевны

1. Тема выпускной квалификационной работы: Управление инвестиционной
(утверждена приказом от 14.04.2020 №711-уч)
деятельностью в регионе (на примере Амурской области)

2. Срок сдачи студентом законченной работы 22.06.2020

3. Исходные данные к выпускной квалификационной работе: нормативная
база, статистические, аналитические материалы, данные Интернет-сайтов,
специализирующихся на инвестиционной тематике, материалы периодических
специальных изданий

4. Содержание выпускной квалификационной работы (перечень подлежащих
разработке вопросов):

1 Теоретические основы инвестиционной деятельности

2 Анализ управления по привлечению инвестиций на примере Амурской
области

5. Перечень материалов приложения: (наличие чертежей, таблиц, графиков,
схем, программных продуктов, иллюстративного материала и т.п.) _____

Приложение А - Классификация инвестиций

6. Консультанты по выпускной квалификационной работе (с указанием
относящихся к ним разделов) _____

6. Дата выдачи задания: 29.04.2020

Руководитель выпускной квалификационной работы:

Зинченко Максим Викторович, доцент, к.э.н.

(фамилия, имя, отчество, должность, ученая степень, ученое звание)

Задание принял к исполнению (дата): 29.04.2020

(подпись студента)

РЕФЕРАТ

Выпускная квалификационная работа содержит 62 с., 6 рисунков, 12 таблиц, 1 приложение, 51 источник.

ИНВЕСТИЦИИ, ИНВЕСТИЦИОННАЯ ДЕЯТЕЛЬНОСТЬ, ПРИВЛЕЧЕНИЕ ИНВЕСТИЦИЙ, ПОЛИТИКА, РЕГИОН

Объектом исследования является инвестиционная деятельность.

Предметом исследования являются деятельность органов власти по привлечению инвестиций в регион.

Цель исследования – на основе проблем, выявленных в ходе анализа социально-экономического развития и инвестиционной деятельности в Амурской области, предложить рекомендации по совершенствованию управления по привлечению инвестиций в регион.

В ходе написания работы были использованы следующие методы: системный анализ, балансовый, сравнительный, аналитический.

Исходные данные работы – нормативная база, статистические и аналитические материалы, данные Интернет-сайтов, специализирующихся на инвестиционной тематике, материалы периодических специальных изданий.

СОДЕРЖАНИЕ

Введение	5
1 Теоретические основы инвестиционной деятельности	7
1.1 Сущность инвестиций и инвестиционной деятельности	7
1.2 Нормативно-правовое обеспечение инвестиционной деятельности	13
1.3 Российский опыт управления по привлечению инвестиций	16
2 Анализ управления по привлечению инвестиций на примере Амурской области	23
2.1 Анализ социально-экономического развития региона	23
2.2 Анализ привлечения инвестиций в регион	34
2.3 Рекомендации по привлечению инвестиций	44
Заключение	52
Библиографический список	57
Приложение А Классификация инвестиций	63

ВВЕДЕНИЕ

Решение задач по привлечению инвестиций в регион, улучшение инвестиционного климата и, соответственно, повышение инвестиционной привлекательности региона тесно связано с различными экономическими, социальными, политическими, инфраструктурными и другими аспектами регионального развития. На фоне постоянно растущих потребностей населения в совершенствовании управления социально-экономическим развитием, особое значение принимают создание благоприятных условий для экономического роста, повышение качества жизни населения, а также решение различного рода инвестиционных проблем.

Изменение структуры и объёмов инвестиций, а также необходимости увеличения их эффективности подразумевают необходимость совершенствования государственного управления в инвестиционной сфере, а также процессов привлечения инвестиций, в том числе иностранных. Это является причиной обоснования поиска эффективных форм и методов государственного управления по привлечению инвестиций отечественными исследователями с использованием анализа инвестиционной политики зарубежных стран.

Опыт регионов, преуспевших в сфере инвестиционного развития, демонстрирует, что важным фактором социально-экономического развития является эффективность ресурсов привлечения инвестиций в регион, а также удержание инвестиционной привлекательности региона на должном уровне.

В связи с этим возникает необходимость улучшения социально-экономических показателей развития региона, введение новых и совершенствование уже существующих механизмов привлечения инвестиций в регион.

Объектом исследования является инвестиционная деятельность.

Предметом исследования являются деятельность органов власти по привлечению инвестиций в регион.

Цель исследования – на основе проблем, выявленных в ходе анализа социально-экономического развития и инвестиционной деятельности в Амурской

области, предложить рекомендации по совершенствованию управления по привлечению инвестиций в регион.

В соответствии с целью сформулированы следующие задачи:

- определить сущность инвестиций и инвестиционной деятельности, факторы, влияющие на инвестиционную привлекательность;
- рассмотреть российский опыт управления по привлечению инвестиций, а также нормативно-правовую базу инвестиционной деятельности;
- проанализировать основные показатели социально-экономического развития Амурской области;
- проанализировать текущее состояние развития инвестиционного потенциала Амурской области;
- проанализировать деятельность органов власти по привлечению инвестиций в регион;
- выявить основные тенденции и проблемы развития инвестиционного потенциала Амурской области;
- предложить рекомендации по совершенствованию управления по привлечению инвестиций в Амурскую область.

В ходе написания работы были использованы следующие методы: системный анализ, балансовый, сравнительный, аналитический.

Исходные данные работы – нормативная база, статистические и аналитические материалы, данные Интернет-сайтов, специализирующихся на инвестиционной тематике, материалы периодических специальных изданий.

1 ТЕОРЕТИЧЕСКИЕ ОСНОВЫ ИНВЕСТИЦИОННОЙ ДЕЯТЕЛЬНОСТИ

1.1 Сущность инвестиций и инвестиционной деятельности

В действующем российском законодательстве представлена комплексная трактовка экономического содержания категории «инвестиции». Согласно Федеральному закону РФ от 25 февраля 1999 г. № 39-ФЗ «Об инвестиционной деятельности в Российской Федерации, осуществляемой в форме капитальных вложений», инвестиции – это денежные средства, ценные бумаги, иное имущество, в том числе имущественные права, иные права, имеющие денежную оценку, вкладываемые в объекты предпринимательской и (или) иной деятельности в целях получения прибыли и (или) достижения иного полезного эффекта.¹

Обычно под инвестициями подразумевается реализация конкретных экономических проектов в настоящее время, с целью получить прибыль в будущем. Такого рода подход к определению инвестиций считается наиболее распространённым как в отечественной, так и в зарубежной литературе.

В Законе «Об инвестиционной деятельности в Российской Федерации, осуществляемой в форме капитальных вложений» не устанавливается форма инвестиций (вложений). Это могут быть денежные средства, технологии, оборудование, другое имущество, интеллектуальные ценности, имущественные права – главное, чтобы они целенаправленно вкладывались в объекты инвестирования для достижения полезного эффекта. Одновременно, понятие инвестиций не ограничивается рамками времени, т.е. инвестициями могут быть вложения на любой срок.² Кроме того, люди, осуществляя трудовую деятельность, ежедневно вкладывают свой человеческий капитал (умственные и физические способности), получая взамен отдачу в виде заработной платы.³

Под инвестиционной деятельностью следует понимать вложение инве-

¹ Об инвестиционной деятельности в Российской Федерации, осуществляемой в форме капитальных вложений [Электронный ресурс]: федеральный закон от 25 февраля 1999 г. № 39-ФЗ (ред. от 02.08.2019) . Доступ из справ.-правовой системы «Гарант».

² Аскинадзи В. М. Инвестиции. Практикум: учебное пособие для вузов. М.: Юрайт, 2020. С. 10.

³ Жулина Е. Г. Инвестиции: курс лекций. М.: Экзамен, 2006. С. 8.

стиций и осуществление практических действий в целях получения прибыли и (или) достижения иного полезного эффекта.⁴

Выделяют следующие объекты инвестиционной деятельности:⁵

1) денежные активы: целевые вклады, паи и доли в уставных капиталах предприятий; ценные бумаги, например, акции или облигации и т.д.;

2) инвестиции в землю;

3) инвестиции в физические активы:

а) имущество – здания, сооружения, машины, оборудование, измерительные и испытательные средства, оснастку и инструмент, то есть во все то, что используется в производстве или обладает ликвидностью;

б) инвестиции в нематериальные активы: имущественные права, оцениваемые, как правило, денежным эквивалентом, лицензии на передачу прав промышленной собственности – патента на изобретение, свидетельств на полезные модели и фирменные наименования, сертификата на продукцию и технологию производства; права землепользования и др.

Субъектом инвестиционной деятельности является инвестор. В качестве инвестора могут выступать частный предприниматель, само предприятие, организации, банки, институциональные инвесторы, население или государство, осуществляющие долгосрочное вложение капитала в какое-либо дело, предприятие с целью получения прибыли.⁶

В целях реализации инвестиционной деятельности, что на макро, что на микроуровнях следует более подробно представлять имеющиеся виды и типы инвестиций. Инвестиции классифицируются по основным признакам, представленным в приложении А.

Невзирая на достаточно существенный перечень рассмотренных классификационных признаков, он, всё же, не исчерпывает всего разнообразия разновидностей инвестиций, применяемых в научной терминологии и практике ин-

⁴ Об инвестиционной деятельности в Российской Федерации, осуществляемой в форме капитальных вложений [Электронный ресурс]: федеральный закон от 25 февраля 1999 г. № 39-ФЗ (ред. от 02.08.2019). Доступ из справ.-правовой системы «Гарант».

⁵ Шинкевич А. Н. Инвестиции: учебное пособие. Краснодар: Южный институт менеджмента, 2008. С. 11.

⁶ Там же С. 12.

вестиционного менеджмента.

Типология инвестиций может помочь найти решение для ряда практических задач:

- выявить инвестиционные приоритеты;
- дать характеристику соответствия между объемами инвестиций, направляемых на разные цели, а также степень его оптимальности;
- конкретизировать проблемы, требующие разрешения при осуществлении определённого инвестиционного проекта;
- выбрать методы анализа и оценки эффективности при определении инвестиционного решения из альтернативных;
- определить направление развития инвестиционной политики предпринимательской деятельности и соответствие её стратегии предпринимательства;
- оценить эффективность инвестиционной политики.

Исследование источников финансирования инвестиционных вложений неизменно было и является одной из основных проблем в инвестиционной деятельности.

Инвестиции могут осуществляться за счет: ⁷

1) собственных финансовых ресурсов и внутрихозяйственных резервов инвестора (прибыли, амортизационных отчислений, денежных накоплений и сбережений граждан и юридических лиц, средств, выплачиваемых органами страхования в виде возмещения потерь от аварий, стихийных бедствий и др.);

2) заемных финансовых средств инвесторов или переданных им средств (банковские и бюджетные кредиты, облигационные займы и др.);

3) привлеченных финансовых средств инвестора (средств, получаемых от продажи акций, паевых и иных взносов членов трудовых коллективов, граждан, юридических лиц);

4) финансовых средств, централизуемых объединениями (союзами) предприятий в установленном порядке;

5) средств внебюджетных фондов;

⁷ Сергеев И.В. Инвестиции: учебник и практикум для прикладного бакалавриата. М.: Юрайт, 2019. С. 118.

б) средств федерального бюджета, предоставляемых на безвозвратной и возвратной основе, средств бюджетов субъектов РФ;

7) средств иностранных инвесторов.

В целом все источники финансирования принято подразделять на централизованные (бюджетные) и децентрализованные (внебюджетные). К централизованным источникам обычно относятся средства федерального бюджета, бюджетов субъектов РФ, местных бюджетов и внебюджетных фондов. Все остальные (чистая прибыль, амортизационные отчисления, кредиты банков, эмиссия ценных бумаг и др.) считаются децентрализованными.

Инвестиционная среда объясняет существование конкретных условий для достижения целей инвестиционной деятельности. Совокупность экономических, политических, социальных, организационных, правовых, культурных предпосылок, определяющих привлекательность и целесообразность инвестирования в ту или иную хозяйственную структуру в целях получения дохода в будущем, называется инвестиционным климатом.

Инвестиционная привлекательность – это субъективная оценка инвестором условий в стране, регионе или предприятии, способствующих принятию решения об инвестировании средств в страну, регион или предприятие.⁸

Оценки инвестиционного климата колеблются в пределах от «благоприятного» до «неблагоприятного». Наиболее благоприятным считается тот климат, что содействует активной деятельности инвесторов и стимулирует поступление денежных средств. Неблагоприятный же климат увеличивает угрозу риска для инвесторов, что приводит к утечке капитала и затуханию инвестиционной деятельности.

Факторы, оказывающие существенное влияние на инвестиционную деятельность на региональном и микроуровне, представлены в таблице 1⁹.

⁸ Аскинадзи В.М. Инвестиции. Практикум: учебное пособие для вузов. М.: Юрайт, 2020. С. 20.

⁹ Сергеев И.В. Инвестиции: учебник и практикум для прикладного бакалавриата. М.: Юрайт, 2019. С. 68.

Таблица 1 – Факторы, влияющие на инвестиционную деятельность на региональном и микроуровне

Региональный уровень	Микроуровень
Уровень индустриализации региона	Уровень менеджмента в коммерческой организации
Инвестиционная привлекательность региона	Качество и конкурентоспособность продукции
Исторически сложившаяся специализация в регионе	Уровень физического и морального износа основных производственных фондов
Эффективность проводимой региональной инвестиционной политики	Перспективы развития коммерческой организации
Созданные условия в регионе для привлечения иностранных инвестиций	Эффективность функционирования и финансовое состояние предприятия
Уровень развития региональной инфраструктуры	Научная обоснованность проводимой экономической, в том числе и инвестиционной политики на предприятии
Уровень инвестиционного риска в регионе	Имидж коммерческой организации
Эффективность проводимой социально-экономической политики в регионе	Инвестиционная привлекательность коммерческой организации

Все факторы, оказывающие существенное влияние на инвестиционную деятельность, можно подразделить на две группы:

- а) позитивные, которые благоприятно влияют на инвестиционную деятельность;
- б) негативные, которые отрицательно влияют на инвестиционную деятельность.

В зависимости от характера возникновения все факторы, влияющие на инвестиционную деятельность, можно объединить в следующие группы:

- объективные, т.е. факторы, возникновение которых не связано с человеческой деятельностью, а обусловлено, например, природными явлениями;
- субъективные, т.е. факторы, возникновение которых связано и обусловлено человеческой деятельностью, в частности, управленческой и созидательной. Им уделяется главное внимание.

Все факторы, воздействующие на инвестиционную деятельность, в зависимости от времени их возникновения и действия, можно разделить на временно действующие и регулярно действующие.

Представленные факторы влияют не только на инвестиционную деятельность на макроуровне, но и на инвестиционную привлекательность и эффективность инвестиционной деятельности (рисунок 1).

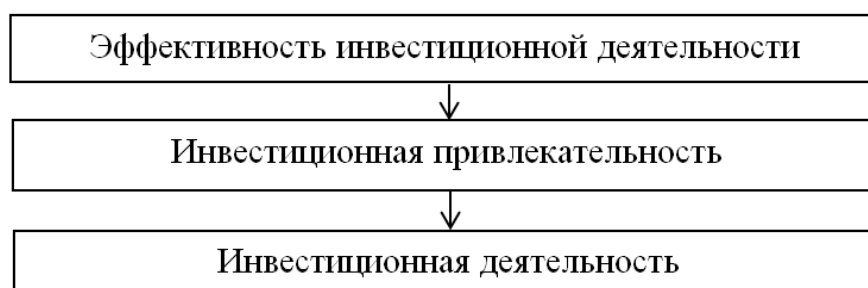


Рисунок 1 – Взаимосвязь инвестиционной деятельности с инвестиционной привлекательностью и эффективностью инвестиционной деятельности

Таким образом, под инвестициями понимается различного вида капитал, вкладываемый в объекты деятельности для получения полезного эффекта. Также с понятием «инвестиции» тесно связано понятие «инвестиционная деятельность», которая характеризует вложение инвестиций, и осуществление практических действий в целях получения прибыли или достижения иного полезного эффекта. Представленная классификация инвестиций по основным признакам является довольно обширной, хотя и не исчерпывающей, и позволяет решать ряд практических задач для осуществления инвестиционной деятельности. Все источники финансирования инвестиционной деятельности подразделяются на централизованные (бюджетные), к которым относят средства федерального бюджета, бюджетов субъектов РФ, местных бюджетов и внебюджетных фондов, а также децентрализованные (внебюджетные), к которым относят все остальные (например, чистая прибыль, амортизационные отчисления и др.). Источники средств, которые используют предприятия для финансирования своей инвестиционной деятельности, принято подразделять на собственные, заемные и привлеченные. Инвестиционный климат определяет инвестиционную деятельность. Хороший инвестиционный климат содействует инвестиционной деятельности, а плохой – наоборот. При анализе инвестиционного климата

главное внимание уделяется именно субъективным факторам.

1.2 Нормативно-правовое обеспечение инвестиционной деятельности

Управление инвестиционной деятельностью должно быть целесообразным по результатам и сбалансированным по степени гибкости. Это неосуществимо без создания конкретных правовых форм. Именно право определяет нормативную базу, статус субъекта инвестиционной деятельности, юридическую ответственность, всевозможное применение инвестиционной деятельности, а также осуществляет контроль отношения между участниками, в том числе и с государством.

Правовое регулирование инвестиционной деятельности в Российской Федерации осуществляется двумя законодательствами. Первое – это специальное инвестиционное законодательство, второе – гражданское и хозяйственное.¹⁰

Основные правовые акты общего регулирования:

- 1) Гражданский кодекс Российской Федерации;
- 2) Земельный кодекс Российской Федерации;
- 3) Налоговый кодекс Российской Федерации;
- 4) закон РФ «О недрах»;
- 5) федеральный закон «О Центральном банке Российской Федерации (Банке России)»;
- 6) федеральный закон «О банках и банковской деятельности»;
- 7) федеральный закон «О приватизации государственного и муниципального имущества»
- 8) законодательные акты о налогообложении, внешнеторговой деятельности и др.

Среди законодательных актов специального регулирования основным регулирующим документом выступает Федеральный закон от 25.02.1999 № 39-ФЗ «Об инвестиционной деятельности в Российской Федерации, осуществляемой в форме капитальных вложений». Он устанавливает гарантии равной защиты прав, интересов и имущества субъектов инвестиционной деятельности, осуществляемой в форме капитальных вложений, независимо от форм собственно-

¹⁰ Мальцева Ю.Н. Инвестиции: учебное пособие. Саратов: Научная книга, 2012. С. 23.

сти. Закон не распространяется на отношения, связанные с вложениями инвестиций в банки и иные кредитные организации, а также в страховые организации, которые регулируются соответственно законодательством о банках, банковской деятельности и законодательством о страховании.¹¹

Отмечается, что системообразующим фактором инвестиционного законодательства является защита прав инвестора как главная цель правового регулирования инвестиций.¹² Согласно этому, в Российской Федерации принят Федеральный закон от 05.03.1999 № 46-ФЗ «О защите прав и законных интересов инвесторов на рынке ценных бумаг», позволяющий защищать права институциональных инвесторов, которые вкладывают финансовые ресурсы в ценные бумаги, торгуемые на бирже.

Участвовать в инвестиционной деятельности на территории РФ могут как российские, так и иностранные инвесторы. Поэтому значимым представляется Федеральный закон от 09.07.1999 № 160-ФЗ «Об иностранных инвестициях в Российской Федерации», обеспечивающий гарантию правовой защиты иностранных инвесторов на территории Российской Федерации.

В Российской Федерации с целью обеспечения обороны страны и безопасности государства устанавливаются ограничения на участие в уставных капиталах компаний, приобретение в собственность, владение или пользование ими имущества таких компаний в соответствии с Федеральным законом от 29.04.2008 № 57-ФЗ «О порядке осуществления иностранных инвестиций в хозяйственные общества, имеющие стратегическое значение для обеспечения обороны страны и безопасности государства».¹³

Некоторые другие законы специального регулирования:

а) федеральный закон от 21 июля 1997 г. № 112-ФЗ «Об участках недр, право пользования которыми может быть предоставлено на условиях раздела продукции»;

¹¹ Батычко В.Т. Предпринимательское право в вопросах и ответах. Таганрог: ТРТУ, 2005. С. 52.

¹² Доронина Н.Г. Проблемы и пути развития российского инвестиционного законодательства // Журнал российского права, 2015. № 6 (222). С. 7.

¹³ Авакян А.Ю. Правовые аспекты инвестиционной привлекательности Российской Федерации // Достижения науки и образования. 2017. №3 (16). URL: <https://cyberleninka.ru/article/n/pravovye-aspekty-investitsionnoy-privlekatelnosti-rossiyskoj-federatsii> (дата обращения: 29.05.2020).

б) федеральный закон от 22 апреля 1996 г. № 39-ФЗ «О рынке ценных бумаг»;

в) федеральный закон от 30 декабря 1995 г. № 225-ФЗ «О соглашениях о разделе продукции».

г) федеральный закон от 29 октября 1998 г. № 164-ФЗ «О лизинге».

Специальное правовое регулирование инвестиционной деятельности представлено нормативно-правовыми актами, поэтому носит комплексный характер.¹⁴

Существует три уровня нормативных актов нормативно-правовой базы инвестиционной деятельности:

– законодательные:

1) высшей юридической силы – федеральные конституционные и федеральные законы;

2) международные договоры;

3) законодательство субъектов федерации;

– подзаконные акты:

а) указы Президента Российской Федерации;

б) межправительственные постановления;

в) правительственные постановления;

г) внешнеэкономические соглашения субъектов Российской Федерации;

д) ведомственные акты – приказы и постановления министерств и ведомств Российской Федерации;

е) постановления и решения органов местного самоуправления;

– локальные, представленные системой актов индивидуального характера:

1) административные акты участников инвестиционной деятельности;

2) нормативно-правовые договоры (на основе международного публичного и частного права, гражданского и трудового права Российской Федерации)¹⁵.

¹⁴ Мальцева Ю.Н. Инвестиции: учебное пособие. Саратов: Научная книга, 2012. С. 24.

¹⁵ Там же. С. 25.

Для субъекта инвестирования немаловажно все без исключения положения законодательства для того, чтобы не допускать ошибки, которые в будущем могут послужить причиной плохих результатов.

Итак, регулирование инвестиционной деятельности на законодательном уровне происходит в двух формах - это специальное инвестиционное законодательство и гражданское и хозяйственное законодательство. Среди законодательных актов специального регулирования основным регулирующим документом выступает Федеральный закон от 25.02.1999 № 39-ФЗ «Об инвестиционной деятельности в Российской Федерации, осуществляемой в форме капитальных вложений». Так как защита прав инвестора определяется как главная цель правового регулирования инвестиций, в Российской Федерации принят Федеральный закон от 05.03.1999 № 46-ФЗ «О защите прав и законных интересов инвесторов на рынке ценных бумаг». С учётом того, что на территории РФ заниматься инвестиционной деятельностью могут как отечественные, так и зарубежные инвесторы, значимым представляется Федеральный закон от 09.07.1999 № 160-ФЗ «Об иностранных инвестициях в Российской Федерации».

1.3 Российский опыт управления по привлечению инвестиций

Меры государственной инвестиционной политики в период рыночного реформирования были связаны в основном с комплексной программой стимулирования отечественных и иностранных инвестиций в экономике России, Бюджетом развития на период 1997-2000 гг., концепцией среднесрочной программы развития российской экономики на 1997-2000 гг. «Структурная перестройка и экономический рост». Основные направления государственной инвестиционной политики, изложенные в этих документах включали:¹⁶

а) проведение децентрализации инвестиционного процесса, перенос центра тяжести на частные инвестиции, повышение роли собственных и привлеченных средств предприятий посредством проведения новой амортизационной политики, использования прибыли, вторичной эмиссии ценных бумаг, средств банков, институциональных инвесторов, населения;

¹⁶ Игонина Л.Л. Инвестиции. М.: Экономистъ, 2005. С. 95.

б) переход от безвозвратного финансирования предприятий к кредитованию их на платной и безвозвратной основе;

в) усиление государственного контроля за целевым расходованием средств федерального бюджета, направленных на инвестиции;

г) сохранение роли государства как стратегического инвестора в области важнейших жизнеобеспечивающих производств, социальной сфере, общественно значимых объектов, не привлекательных для частных инвесторов

д) использование централизованных инвестиций на реализацию эффективных и быстро окупающихся объектов, расширение практики их долевого финансирования;

е) стимулирование частных и иностранных инвестиций, совершенствование нормативной базы, предоставление гарантий и страхование инвестиций

В соответствии с установленным направлением экономических реформ восстановление инвестиционного процесса должно было реализовываться без значительной роли государства. Ключевыми источниками рассматривались: увеличение возможностей предприятий в связи с уменьшением их налогового бремени, а также роста амортизационных отчислений, переход кредита с рынка государственных обязательств в реальный сектор, привлечение денежных сбережений граждан, находящихся за пределами банковского оборота, а также привлечение зарубежного частного капитала.

Так, используя рыночные методы регулирования, не получилось найти решения для поставленных задач, так как в экономике России не сформировалась среда, которая бы позволила целиком отказаться от методов государственного воздействия. В таких условиях влияние денежных импульсов на производство не принесло прогнозируемых результатов, хотя жёсткие рестрикционные меры в области денежно-кредитной политики возымели результат и облегчили в некоторой степени приспособление компаний к изменяющейся рыночной конъюнктуре, но при этом выявилась их несостоятельность в проекте структурной перестройки производства инвестиции экономического оживления. Также, всё ухудшающееся финансовое положение компаний не позволяло,

во-первых, направлять собственные средства (с прибыли и амортизации) на различные инвестиционные цели, а во-вторых, привлекать ресурсы фондового и кредитного рынков.

Вдобавок не существовало макроэкономических предпосылок для мобилизации сбережений граждан в форме иностранной наличности, и притока российских и зарубежных денежных средств в реальный сектор экономики. В ходе реализации политики покрытия дефицита госбюджета путём расширяющейся эмиссии государственных обязательств накапливание госдолга, а также высокая стоимость его обслуживания подводило к нарастающему сокращению возможностей для бюджетного финансирования, что в свою очередь ещё и усугублялось ростом напряжённости в бюджетно-налоговой среде в ситуации жёсткой фискальной политики и деформировании платёжной системы.

Ища выход из создавшейся ситуации, производилось постоянное урезание расходов бюджета. Сокращение же его доходной части подводило к перенапряжению инвестиций, неупорядоченности государственных финансов, необеспеченности финансовыми ресурсами при реализации уже запланированных инвестиционных расходов, а также постоянному неисполнению федеральных инвестиционных программ.

Государство практически перестало финансировать инвестиционную деятельность, а масштабы же частного инвестирования никак не могли возместить сокращения государственных инвестиций. Вместе с тем, с высокой долей частных инвестиций в общем объёме источников финансирования (по формам собственности) совокупные же инвестиционные ресурсы быстро сократились. Если считать, что снижение бюджетной поддержки производств по внешним признакам ещё можно соотнести с сутью рыночных реформ, то практически полный отказ от инвестирования со стороны государства противоречит закономерностям для становления рыночной экономики.

В целях корректировки направления экономических реформ, а также вывода государства из острого экономического кризиса в ноябре 1998 г. был принят совместный документ «О мерах Правительства Российской Федерации и

Центрального банка Российской Федерации по стабилизации социально-экономического положения в стране», необходимость которого была в усилении вмешательства в экономику, включая и её инвестиционную сферу. В этом документе было установлено усиление организующей роли государства в обеспечении увеличения эффективности производств путём объединения «неблагоприятных» предприятий в более крупные корпорации, включая государственное участие в них, и содействие развитию мелкого и среднего бизнеса, формирования конкурентной среды. Он также включал в себя различные новейшие подходы к разрешению проблем оздоровления государственных финансов, банковской системы, воссоздания рыночных механизмов реального сектора экономики, уменьшения налогового бремени, стимулирования экспорта, инвестиционной и инновационной активности, защиты внутреннего рынка, а также повышения отдачи от управления государственным имуществом.

Были установлены приоритетные направления программ развития, посредством которых должна была осуществляться структурная и производственная политика, однако её осуществление усложнялось сохранением сложившихся экономических условий; решение же насущных экономических проблем требовало применения эффективных механизмов мобилизации ресурсов и инвестиционного роста.

Таким образом, продолжалось уменьшение инвестиций со стороны государства, доли средств, которые выделялись на финансирование государственной инвестиционной программы. Не получали помощи и инвестиционные программы по конверсии промышленности обороны, так и значительная часть объектов производственных комплексов. Была отложена реализация многих федеральных целевых программ. Сокращение инвестиционных расходов проводилось без должного анализа разных инвестиционных программ, а также их оценки в соответствии с приоритетными направлениями экономического роста, вдобавок подобная картина наблюдалась в области государственной поддержки инновационной деятельности. Безосновательность инвестиционной политики и нелогичность принятых мер определили невозможность исполнения целевых

ориентиров, а также неэффективность их программного обеспечения.

С принятием в 2001 г. Государственной инвестиционной политики на период до 2010 года новые программные правительственные документы декларировали смену приоритетов экономической политики, усиление ее направленности на модернизацию и развитие реального сектора.¹⁷

Перед началом мирового экономического кризиса (конец 2008 г. – начало 2009 г.) реализовывалось стимулирование формирования и развития высококонкурентных секторов экономики, повышение активности государства в области инвестиционной деятельности в части обновления спектра жизнеобеспечивающих производственной инфраструктуры, объединение «отраслей роста» и крупные государственные и всесторонние финансовые инвестиции (но не дотации) в основные предприятия этих отраслей, становление национальных институтов фондового рынка, а также стимулирование сбережений населения. Наступление мирового финансового кризиса привело к принятию властью мер корректирующего характера в рамках антикризисной программы.

Для того, чтобы создать благоприятные условия в целях привлечения инвестиций, в 2011 г. Правительство РФ учредило Агентство стратегических инициатив (АСИ). Основными инициативами АСИ в части формирования таких условий в регионах стали Региональный инвестиционный стандарт и Национальный рейтинг состояния инвестиционного климата в субъектах Российской Федерации.

В 2012 г. Президент Российской Федерации подписал Указы «О долгосрочной государственной экономической политике» и «Об основных направлениях совершенствования системы государственного управления». Эти документы включали в себя более 200 поручений Правительству РФ, а также устанавливали главные направления социально-экономического развития страны на ближайшие годы, среди которых было обозначено совершенствование инвестиционного климата и условий ведения предпринимательской деятельности.

¹⁷ Кабир Л.С. Инвестиционная политика России: поиск стратегического вектора развития // Финансовая аналитика: проблемы и решения. 2010. № 18. С. 23.

В соответствии с поручениями президента за 2012 - 2016 гг. был реализован целый комплекс правительственных мер, объединенных общим понятием «Национальная предпринимательская инициатива» (НПИ). Ключевым элементом НПИ является разработка 12 дорожных карт, направленных на упрощение, удешевление и ускорение процедур по ведению бизнеса. Так, был принят ряд законодательных мер по упрощению миграционного режима, сокращению административных барьеров (в частности, был внедрен механизм оценки регулирующего воздействия нормативно-правовых актов на условия ведения бизнеса), совершенствованию таможенного администрирования; налоговому стимулированию; упрощению процедур регистрации и лицензирования, оптимизации процедур по доступу к инфраструктуре и др.¹⁸ Кроме того, был запущен механизм инвестиционных уполномоченных на федеральном и региональном уровнях, появился институт уполномоченного по защите прав предпринимателей (бизнес-омбудсмен), создано несколько институтов развития (Внешэкономбанк, Инвестиционный фонд РФ, Агентство по страхованию экспорта и др.), призванных обеспечить условия для реализации масштабных, особо значимых общегосударственных проектов.¹⁹

На сегодняшний день Россия всё ещё проходит процесс становления рыночной экономики. Развитие инвестиционной политики на современном этапе связано с реализацией Концепции долгосрочного социально-экономического развития Российской Федерации на период до 2020 года и Основными направлениями деятельности Правительства Российской Федерации.

Основываясь на действующем законодательстве, основные принципы регулирования инвестиционной деятельности ориентированы, в первую очередь, на создание благоприятных условий для её развития.

Правительство Российской Федерации проводит собственную инвестиционную политику, основываясь, прежде всего, на отраслевом законодательстве и подзаконных нормативно-правовых актах. С помощью нормативных актов вы-

¹⁸ Котов А.В. Дорожные карты и целевые программы: общее и особенности // Проблемы экономики и менеджмента. 2013. № 9. С. 35-39.

¹⁹ Серова Н.А. Инвестиционный и предпринимательский климат России в международном пространстве // Национальные интересы: приоритеты и безопасность. 2018. № 4 (361). С. 673 – 687.

полняется урегулирование абсолютно всей инвестиционной деятельности, которая происходит в государстве.²⁰ Основные направления инвестиционной политики Российской Федерации уточняются Министерством экономического развития страны, точно так же, как и отдельные её составляющие. Субъекты РФ вправе также дополнять собственные замечания и уточнения.

Таким образом, отечественный опыт реформирования инвестиционной среды во многом является негативным, что обусловлено как несовершенством в процессе создания замысла реформ в целом, так и искажением реализации на практике заложенных в нее принципов. Вероятность воплощения положительных тенденций возможна только на современной стадии реформирования в этой области.

²⁰ Халяпин А.А. Государственная инвестиционная политика российской федерации // Актуальные вопросы современной экономики. 2020. № 2. С.2.

2 АНАЛИЗ УПРАВЛЕНИЯ ПО ПРИВЛЕЧЕНИЮ ИНВЕСТИЦИЙ НА ПРИМЕРЕ АМУРСКОЙ ОБЛАСТИ

2.1 Анализ социально-экономического развития региона

Амурская область - субъект Российской Федерации, расположенный на юге Дальнего Востока. Входит в Дальневосточный экономический район. Административный центр: город Благовещенск, основан в 1856 году. В сумме различных условий, например, как природно-климатические и географические, а также прочих факторов, область является инвестиционно привлекательным регионом, обладает средним инвестиционным потенциалом.

Территория Амурской области составляет 361,9 тыс. км² (2,1 % от территории РФ). Располагается область на юго-востоке России в её азиатской части. На юге проходит государственная граница с Китаем, на западе область граничит с Забайкальским краем, на севере – с Республикой Саха (Якутия) и на востоке – с Хабаровским краем и Еврейской автономной областью. Почти вся территория области расположена в бассейне реки Амур.

Амурская область относится к числу малонаселенных территорий России. Размещение населения неравномерное. Наиболее густо заселена южная часть области. Средняя плотность населения области – 2,2 человека на 1 км².

На 1 января 2019 года в состав Амурской области входили 9 городских округов и 20 муниципальных районов. В их составе учтены: 8 городов областного подчинения, 2 города районного подчинения, 15 поселков городского типа, 242 сельских поселений и 601 сельский населенный пункт.²¹

В настоящее время структура промышленного производства в области имеет энергетически-сырьевую направленность. Наибольший удельный вес занимают энергетика и золотодобыча.

Согласно типологии субъектов Российской Федерации, разработанной Институтом экономики переходного периода, Амурская область относится к «бедным потребителям», для которых характерен низкий уровень жизни насе-

²¹ Правительство Амурской области [Электронный ресурс]: офиц. сайт. 2019. URL: <http://www.amurobl.ru> (дата обращения: 30.05.2020).

ления и инвестиционной активности. Такие регионы не обладают сильной экономической базой. Также, исходя из классификации регионов в соответствии с типологией Фонда ИНДЕМ, Амурская область включена в четвертый тип: дальняя сырьевая периферия страны с богатыми природными ресурсами, но слабо освоенная и изолированная от основной части страны; низкое качество инфраструктуры, отрицательная миграция. В соответствии с типологией регионов, разработанной Институтом независимой социальной политики, Амурская область является среднеразвитой и слабо освоенной.²²

Анализируя объём ВРП Дальневосточного федерального округа (ДФО) и Амурской области можно говорить о положительной динамике в обоих случаях, хотя в 2016 и 2017 гг. в области был незначительный спад.

Таблица 2 – Динамика объёма ВРП ДФО и Амурской области за 2014 - 2018 гг.

в млрд. рублей

Показатель	2014 г.	2015 г.	2016 г.	2017 г.	2018 г.	Темп роста			
						2015 г. / 2014 г.	2016 г. / 2015 г.	2017 г. / 2016 г.	2018 г. / 2017 г.
ВРП ДФО	3634,9	4033,9	4183,6	4363,6	5204,1	110,9	103,7	104,3	119,3
ВРП Амурской области	232,1	277,4	271,1	270,5	301,1	119,5	97,7	99,6	111,3

Сокращение темпов роста к 2017 г. связаны с сокращением прироста добавленной стоимости в добыче полезных ископаемых, производстве электроэнергии, газа и воды, сельском хозяйстве, транспорте и торговле.²³

В течение анализируемого периода выявлено, что доля ВРП Амурской области в суммарном объёме ВРП ДФО была относительно стабильна, и не превышала 7 % (таблица 3).

Таблица 3 – Удельный вес ВРП Амурской области в ВРП ДФО

Показатель	2014 г.	2015 г.	2016 г.	2017 г.	2018 г.
Доля ВРП Амурской области в ВРП ДФО, в процентах	6,38	6,87	6,48	6,19	5,78
Место, занимаемое в ФО	6	5	6	6	6

²² Виолин С.И. Типологизация регионов как основа для проведения дифференцированной государственной региональной политики [Электронный ресурс] // Региональная экономика и управление: электронный научный журнал. 2018. № 2. URL: <https://eee-region.ru/article/5406/> (дата обращения: 31.05.2020).

²³ Правительство Амурской области [Электронный ресурс]: офиц. сайт. 2019. URL: <http://www.amurobl.ru> (дата обращения: 31.05.2020).

Среди всех субъектов ДФО область занимала 6 место по объёму произведённого ВРП, лишь в 2015 г. Амурская область заняла 5 место.

Объём ВРП Амурской области на душу населения за рассматриваемый период увеличился на 32 % к 2018 г. (таблица 4).²⁴ Причём такой рост связан не только с увеличением самого ВРП, но и сокращением численности населения Амурской области.

Таблица 4 – Объём ВРП Амурской области на душу населения

Показатель	2014 г.	2015 г.	2016 г.	2017 г.	2018 г.
ВРП Амурской области на душу населения, в тыс. рублей	286,3	343,4	337,3	338,1	378,3
Численность населения, тыс. человек	809,9	805,7	801,8	798,4	793,2

Численность населения региона постоянно уменьшается. С 2014 г. по 2018 г. численность населения области уменьшилась на 16,7 тыс. чел. Хотя за последние годы темпы сокращения численности населения замедлились, в целом такое убывание населения всё также остаётся значительным. Основной причиной выделяют миграционный отток.²⁵

Экономика Амурской области представляет собой многоотраслевое хозяйство, включающее в себя различные виды деятельности, такие как сельское и лесное хозяйство, добыча полезных ископаемых, обрабатывающие производства, производство и распределение электроэнергии, газа и воды, транспорт и связь, строительство, оптовая и розничная торговля, здравоохранение и предоставление социальных услуг, образование и т. д.²⁶

Доминирующими видами экономической деятельности в структуре ВРП области являются транспортировка и хранение, занимающие 15 % ВРП, торговля оптовая и розничная, удельный вес которой в ВРП составляет 13 %, строительство - 14 % от ВРП, и добыча полезных ископаемых – 10 % (рисунок 2).

²⁴ Территориальный орган Федеральной службы государственной статистики по Республике Мордовия [Электронный ресурс]: офиц. сайт. 2012. URL: <https://mrd.gks.ru/folder/27963> (дата обращения: 16.05.2020).

²⁵ Об утверждении Стратегии социально-экономического развития Амурской области на период до 2025 года [Электронный ресурс]: постановление Правительства Амурской области от 13 июля 2012 года № 380. Доступ из справ.-правовой системы «Кодекс».

²⁶ Оценка регулирующего воздействия [Электронный ресурс] // Министерство экономического развития Российской Федерации: офиц. сайт. 2018. URL: <http://orv.gov.ru/Regions/Details/73> (дата обращения: 13.05.2020).



Рисунок 2 - Структура ВРП Амурской области в 2018 г.

На государственное управление и обеспечение военной безопасности, социальное обеспечение приходилось 8 % ВРП, обеспечение электрической энергией, газом и паром – 6 %, сельское хозяйство – 6 %, деятельность в области здравоохранения и социальных услуг – 6 %, обрабатывающие производства – 5 %, прочие производства – 17 %. Таким образом, можно говорить о структуре ВРП как диверсифицированной и довольно сбалансированной.

Промышленное производство области обуславливается географическим расположением, а также геологической структурой её недр. Наличие значительного гидропотенциала определило развитие энергетики (строительство гидроэлектростанций), а наличие многообразия ископаемых, прежде всего золота и угля, привело к развитию их добычи. Обрабатывающие производства сложились исторически и реализуются, обслуживая потребности золотодобытчиков, шах-

тёров, лесозаготовителей, сельхозпроизводителей (рисунок 3)²⁷.



Рисунок 3 - Структура отгруженной продукции собственного производства за 2018 г.

В 2018 году объем отгруженной продукции составил 130,6 млрд. рублей. В общем объеме отгруженных товаров собственного производства, выполненных работ и услуг по «чистым» видам деятельности за 2018 г. наиболее высок удельный вес добычи полезных ископаемых (44,78 %), на втором месте - обеспечение электрической энергией, газом и паром, кондиционирование воздуха (27,57 %), на третьем - обрабатывающие производства (25,37 %) и на четвертом – водоснабжение, водоотведение, организация сбора и утилизации отходов, деятельность по ликвидации загрязнений (2,29 %). Такая структура остаётся неизменной на протяжении последних лет.

Обрабатывающая промышленность Амурской области представляет собой производство пищевых продуктов, строительных материалов, обработку древесины, швейное, химическое производство, полиграфическую деятель-

²⁷ Инвестиционный паспорт Амурской области [Электронный ресурс] // Инвестиционный портал Амурской области: офиц. сайт. 2017. URL: <http://invest.amurobl.ru/info/investor-presentation> (дата обращения: 14.05.2020).

ность и машиностроение.²⁸

Наибольший удельный вес в структуре продукции обрабатывающих производств занимает производство пищевых продуктов - 74,3 % (рисунок 4). Эта тенденция также сохраняется на протяжении последних лет. Пищевая промышленность Амурской области представлена тремя большими секторами – это пищевая, мясная и молочная, мукомольно-крупяная.



Рисунок 4 - Структура видов экономической деятельности обрабатывающих производств в 2018 году

Амурская область занимает важное место среди субъектов Дальнего Востока, так как она является основным аграрным районом, главным производителем сои в РФ. Наличие около 34 % сельскохозяйственных угодий Дальнего Востока позволяют амурским аграриям производить более 1,2 млн. тонн сои.²⁹ Основными секторами аграрного хозяйства являются: земледелие, мясомолочное животноводство. Также стоит отметить развитость птицеводства, пчеловодства, а на севере области – оленеводство, звероводство, пушной промысел.

В целом для всех регионов Дальнего Востока внешняя торговля является

²⁸ Инвестиционный паспорт Амурской области [Электронный ресурс]: офиц. сайт. 2017. URL: <http://invest.amurobl.ru/info/investor-presentation> (дата обращения: 14.05.2020).

²⁹ Правительство Амурской области [Электронный ресурс]: офиц. сайт. 2019. URL: <http://www.amurobl.ru> (дата обращения: 14.05.2020).

одной из наиболее многообещающих отраслей экономики, значимым инструментом хозяйственного развития территорий, и кроме того, интеграции в международную экономическую систему. Совокупность выгодного географического положения, разветвленной транспортной сети и наличия большого природно-ресурсного потенциала обуславливает привлекательность области для внешнеэкономических связей. Область находится на важнейших перекрестках транспортных коридоров России и динамично развивающихся стран Азиатско-Тихоокеанского региона (АТР), в первую очередь Китайской Народной Республики (КНР).³⁰ Именно это и обуславливает перспективы для экономического развития Амурской области (таблица 5).

Таблица 5 - Динамика объемов внешней торговли

в млн. долларов США

Показатель	2014 г.	2015 г.	2016 г.	2017 г.	2018 г.
Внешнеторговый оборот	884,5	675,5	506,1	516,7	684,5
в процентах к предыдущему периоду	93,3	76,4	74,9	102,1	132,5
Экспорт	383,4	398,6	340,3	308,7	371,8
в процентах к предыдущему периоду	85,9	104,0	85,4	90,7	120,4
Импорт	501,1	276,9	165,8	208,0	312,7
в процентах к предыдущему периоду	99,8	55,3	59,9	125,4	150,3

За период с 2014 г. по 2016. наблюдалось постоянное снижение внешнеторгового оборота области. Уменьшение происходило в основном за счёт снижения импортных поставок, что обусловлено ужесточением требований к ввозимой автомобильной и другой специальной технике, переориентацией китайских поставщиков товаров и продукции на экспортные поставки в Россию через Казахстан. Экспорт области за весь рассматриваемый период имел колебательный характер – показатель то снижался, то повышался. За период 2017 - 2018 гг. показатель внешнеторгового оборота имел положительную динамику. Увеличение произошло в основном за счёт увеличения импорта. Основным торговым партнером области продолжает оставаться Китай, на долю которого в 2018

³⁰ Министерство Российской Федерации по развитию Дальнего Востока и Арктики [Электронный ресурс]: офиц. сайт. 2018. URL: <https://minvt.ru> (дата обращения: 17.05.2020).

г. пришлось 83,5 % внешнеторгового оборота региона.³¹ Амурская область характеризуется малой ёмкостью внутреннего рынка при удалённости основных рынков России. Поэтому направление интеграции во внешнеэкономических связях опирается, прежде всего, на страны АТР.



Рисунок 5 - Динамика экспортных поставок по группам товаров за 2014 - 2018 гг.

За рассматриваемый период основными статьями экспорта области являлись минеральные ресурсы, продовольственные товары и сельскохозяйственное сырьё, а также древесина и целлюлозно-бумажные изделия (рисунок 5). Причём лидирующим видом оставались минеральные ресурсы, лишь в 2018 г. уступив группе продовольственных товаров и с/х сырьё. Последние имели положительную динамику, а доля минеральных ресурсов, в свою очередь, постоянно снижалась.

В товарной структуре импорта наибольший удельный вес за весь рассматриваемый период имели машины, оборудование и транспортные средства

³¹ Правительство Амурской области [Электронный ресурс]: офиц. сайт. 2019. URL: <http://www.amurobl.ru> (дата обращения: 14.05.2020).

(рисунок 6). В 2014 – 2015 гг. также значимую долю имели драгоценные камни, металлы и изделия из них. Но далее их доля снижалась и к 2018 г. практически достигла нуля.

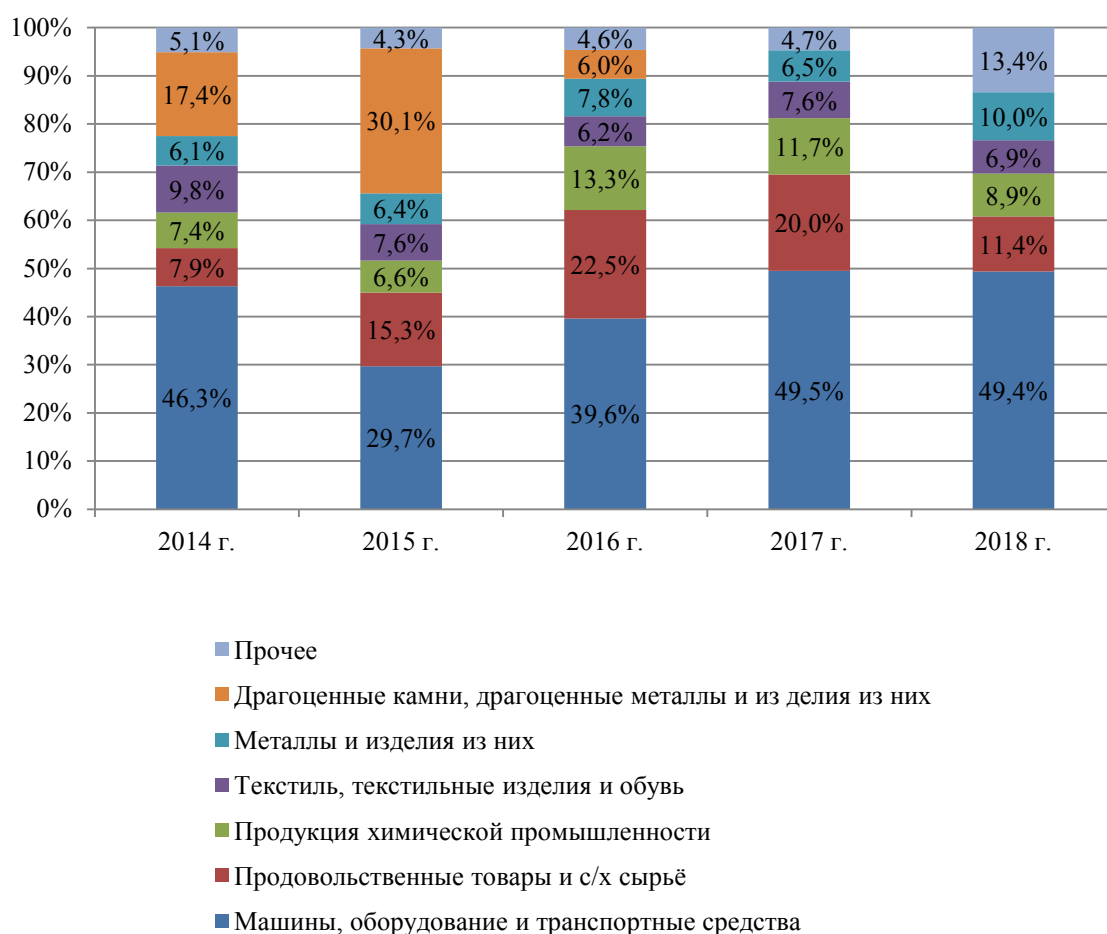


Рисунок 6 – Динамика импортных поставок по группам товаров за 2014 - 2018 гг.

Описывая социальное состояние Амурской области можно отметить, что за период с 2014 г. по 2018 г. уровень безработицы является относительно стабильным, за весь период не превышал 6 % (таблица 6). В 2018 г. уровень безработицы составил 5,6 % от экономически активного населения области. На конец 2018 года в государственных учреждениях службы занятости населения зарегистрировано в качестве безработных 9,8 тыс. человек.³²

³² Амурская область в цифрах, 2019 [Электронный ресурс] // Территориальный орган Федеральной службы государственной статистики по Амурской области: офиц. сайт. 2009. URL: <https://amurstat.gks.ru/> (дата обращения: 17.05.2020).

Таблица 6 - Динамика рабочей силы в Амурской области в возрасте 15 - 72 лет за 2014 - 2018 гг.

Год	Всего, тыс. чел.	В том числе				Уровень занятости, в процен- тах	Уровень без- работицы, в процентах
		рабочая сила	из неё		лица, не входящие в состав рабо- чей силы		
			занятые	безработные			
2014	626,3	421,8	398,3	23,5	204,5	63,6	5,6
2015	616,5	411,8	387,8	24,0	204,7	62,9	5,8
2016	612,1	414,0	389,4	24,6	198,1	63,6	5,9
2017	606,7	413,6	389,3	24,3	193,1	64,2	5,9
2018	603,2	409,3	386,5	22,8	193,9	64,1	5,6

Согласно постановлению Амурской области от 13 июля 2012 г. «Об утверждении стратегии социально-экономического развития Амурской области на период до 2025 года», одним из наиболее важных факторов привлечения и формирования постоянного населения являются качество и уровень жизни населения, которые определяются размером получаемых доходов. Денежные доходы населения области в 2018 г. по сравнению с 2014 г. возросли на 15,6 % (таблица 7). Реальные располагаемые денежные доходы населения в 2018 г. сложились на уровне 101,8 %. Среднемесячная номинальная начисленная заработная плата в 2018 г составила 42315,3 рублей, что на 30,6 % больше, чем в 2014 г. Численность населения с доходами ниже прожиточного минимума за период к 2018 г. возросла на 6,2 %. Это происходило на фоне увеличения прожиточного минимума.

Таблица 7 - Основные показатели уровня жизни населения

Показатель	2014 г.	2015 г.	2016 г.	2017 г.	2018 г.
Денежные доходы (в среднем на душу в месяц), рублей	26765,3	30197,1	29660,8	29213	30937
Реальные располагаемые денежные доходы населения, в процентах	100,2	99,1	91,2	101,2	101,8
Среднемесячная начисленная заработная плата работников предприятий и организаций					
номинальная, рублей	32396,5	32901,7	3836,8	37367,7	42315,3
реальная, в процентах	98,5	88,0	96,0	107,4	110,1
Величина прожиточного минимума (в среднем на душу населения), рублей в месяц	9456	10740	11541	11330	11190
Численность населения с доходами ниже прожиточного минимума:					
тыс. человек	113,6	115,0	128,9	119,5	120,6
в процентах к предыдущему году	92,1	101,2	112,1	92,7	101,3

Согласно рейтингу регионов по доходам населения, Амурской область занимает 38 место. Доля населения, находящегося за чертой бедности составляет 15,1 %, за чертой крайней бедности – 2,5 %.³³ Низкий уровень средних доходов на душу населения и, в соответствии с этим, высокий уровень бедности обуславливается следующими причинами:

- более 30 % населения области проживают в сельской местности и являются участниками нетоварной экономики (таблица 8). Сельское население области самостоятельно обеспечивают себя продуктами питания, ведя своё личное подсобное хозяйство, таким образом формируя при этом неденежную составляющую доходов. Производя пересчёт на денежную стоимость производимую продукцию средний доход домохозяйств в сельской местности намного выше, чем официальный уровень заработной;

- высокая доля населения региона получает социальные выплаты, а их размер ниже, чем средняя заработная плата;

- вследствие неразвитости рыночных инструментов уровень доходов от предпринимательской деятельности и от собственности является низким;

- приблизительно 1/3 жителей области заняты в бюджетных секторах экономики, где уровень заработной платы ниже, чем реальный сектор экономики.

Таблица 8 – Численность и состав населения за 2015 - 2018 гг.

Показатель	2015 г.	2016 г.	2017 г.	2018 г.
Численность постоянного населения на конец года – всего, тыс. чел.	809,9	805,7	801,8	798,4
городское	542,2	539,5	537,9	535,6
сельское	267,7	266,2	263,9	262,8
В общей численности населения, в процентах				
городское	66,9	66,9	67,1	67,1
сельское	33,1	33,1	32,9	32,9

За рассматриваемый период доля городского населения преобладала над сельским, причём показатели оставались относительно стабильными. Но при этом наблюдается отток, как городского, так и сельского населения.

³³ Рейтинг регионов по доходам населения – 2019 [Электронный ресурс] // РиаРейтинг: офиц. сайт. 2008. URL: <https://riarating.ru/infografika/20190708/630129839.html> (дата обращения: 18.05.2020).

Таким образом, экономика Амурской области это многоотраслевое хозяйство, которое включает в себя различные виды деятельности. О структуре ВРП области можно говорить, как о диверсифицированной и достаточно сбалансированной. В регионе развита энергетика и добыча полезных ископаемых. Отсюда, структура промышленного производства имеет энергетически-сырьевую направленность. Обрабатывающая промышленность в основном реализуется для нужд золотодобытчиков, шахтёров, лесозаготовителей и сельхозпроизводителей. Выгодное географическое положение обуславливает развитие внешнеэкономических связей со странами АТР, в первую очередь с Китаем. Социальное положение области характеризуется низким уровнем жизни населения. Доля населения, находящегося за чертой бедности составляет 15,1 %, за чертой крайней бедности – 2,5 %. Численность населения области постоянно уменьшается, основной причиной этому является миграционный отток.

2.2 Анализ привлечения инвестиций в регион

В последние годы в области произошли различные политические и внешнеэкономические события, которые существенно повлияли на состояние экономики региона.

Наиболее значимые из них стали: строительство космодрома «Восточный» и магистрального газопровода «Сила Сибири», реализация крупнейшего проекта «Строительства газоперерабатывающего завода и газохимического комплекса в г. Свободный», выход на проектную мощность предприятий-резидентов территории опережающего социально-экономического развития (ТОР) «Белогорск» и ТОР «Приамурская», строительство Нижне-Бурейской ГЭС и автомобильного моста через Амур, запуск Покровского автоклавно-гидрометаллургического комбината, реализация проекта по разработке месторождения «Кун-Манье».³⁴

Анализ состояния инвестиционной деятельности в Амурской области показал, что инвестиционная активность в последние несколько лет отличается

³⁴ Кадермятова А.Е. Проблемные результаты и перспективы социально-экономического развития Амурской области // Вестник евразийской науки. 2019. № 3. С 2.

позитивной динамикой. Согласно статистическим данным, объём инвестиций в основной капитал в 2016 г. составил 129816,1 млн. руб. Рост инвестиций в 2017 г. составил 148,3 % по сравнению с 2016 годом (192469,4 млн. руб.). В 2018 году в Амурскую область поступило инвестиций на развитие экономики и социальной сферы 239,7 млрд. рублей, что на 24,5 % больше, чем за 2017 год (таблица 9).³⁵

Таблица 9 - Инвестиции в основной капитал в 2016-2018 гг.

Показатель	2016 г.	2017 г.	2018 г.
Инвестиции в основной капитал (в фактически действовавших ценах), млн. рублей	129816,1	192469,4	239705,2
В процентах к предыдущему году (в сопоставимых ценах)	115,5	148,3	124,5

Рост инвестиций в 2017 году обусловлен строительством магистрального газопровода «Сила Сибири», космодрома «Восточный», Амурского газоперерабатывающего завода, автодорожного мостового перехода через р. Амур в районе г. Благовещенск (РФ) - г. Хэйхэ (КНР), реализацией инвестиционных программ золотодобывающими компаниями. Увеличение объема инвестиций в основной капитал в 2018 году к уровню 2017 года обусловлено увеличением финансирования на строительство космодрома «Восточный», крупных инвестиционных проектов в газовой отрасли: строительство магистрального газопровода «Сила Сибири» и Амурского газоперерабатывающего комплекса, строительством Автоклавно-гидрометаллургического комбината на Покровском золоторудном месторождении.³⁶

Эффективность использования инвестиций зависит от их структуры. Под структурой инвестиций понимают удельный вес отдельных видов инвестиций в общем их объёме.

Одним из признаков эффективности инвестиционной политики является высокая инвестиционная активность субъектов хозяйства частного сектора эко-

³⁵ Амурская область в цифрах: краткий статистический сборник [Электронный ресурс] // Территориальный орган Федеральной службы государственной статистики по Амурской области: офиц. сайт. 2020. URL: https://amurstat.gks.ru/infuslugi_katalog_publications (дата обращения: 08.05.2020).

³⁶ Отчет о результатах деятельности Правительства Амурской области [Электронный ресурс] // Правительство Амурской области: офиц. сайт. 2009. URL: <https://www.amurobl.ru/pages/pravitelstvo/> (дата обращения 09.05.2020).

номики. В данном случае интерес представляет структура вложений в основной капитал по источникам финансирования (таблица 10).

Таблица 10 - Структура инвестиций в основной капитал по источникам финансирования (без субъектов малого предпринимательства и объема инвестиций, не наблюдаемых прямыми статистическими методами)

в процентах к итогу

Показатель	2016 г.	2017 г.	2018 г.
Инвестиции в основной капитал, всего	100,0	100,0	100,0
Собственные средства	35,9	32,4	48,9
Привлеченные средства	64,1	67,6	51,1

Основными источниками финансирования инвестиций за весь рассматриваемый период являлись привлеченные средства, доля которых среди общего объема инвестиций составляла в 2016 г. - 64,1 %, в 2017 г. - 67,6 %, в 2018 г. – 51,1 %. Доля собственных средств к 2018 г. по сравнению с 2016 г. возросла на 13 %. Эти средства формируются, в первую очередь, за счёт амортизационных отчислений, отчислений от прибыли хозяйствующих субъектов и других их доходов от хозяйственных операций.

Среди инвестиций в основной капитал по формам собственности Амурской области в анализируемом периоде преобладали инвестиции российской формы собственности. При этом наблюдается их рост (таблица 11).³⁷

Таблица 11 - Структура инвестиций в основной капитал по формам собственности в 2016 - 2018 гг.

Показатель	2016 г.	В процентах к итогу	2017 г.	В процентах к итогу	2018 г.	В процентах к итогу
1	2	3	4	5	6	7
Инвестиции в основной капитал, всего, млн. рублей	129816,1	100,0	192469,4	100,0	239705,2	100,0
в том числе по формам собственности						
российская	122906,6	94,7	182551,8	94,8	220002,5	91,8
из нее						
государственная	38298,5	29,5	29471,9	15,3	28030,6	11,7
муниципальная	1469,3	1,2	985,7	0,5	1195,4	0,5
частная	76598,7	59,0	146181,9	75,9	185902,3	77,6

³⁷ Амурский статистический ежегодник [Электронный ресурс] // Территориальный орган Федеральной службы государственной статистики по Амурской области: офиц. сайт. 2020. URL: <https://amurstat.gks.ru> (дата обращения: 14.05.2020).

Продолжение таблицы 11

1	2	3	4	5	6	7
потребительской кооперации	1,5	0,0	7,4	0,0	12,6	0,0
общественных и религиозных организаций (объединений)	12,1	0,01	14,9	0,0	14,1	0,0
смешанная российская	6526,4	5,0	5885,2	3,1	4840,9	2,0
совместная российская и иностранная	2743,9	2,1	5584,7	2,9	10818,2	4,5
иностранная	4165,6	3,2	4332,9	2,3	8884,6	3,7

Инвестиции иностранной формы собственности составляли незначительную часть и при этом увеличились с 3,2 % в 2016 г. до 3,7 % в 2018 г. У иностранных инвесторов низкая заинтересованность во вложении средств в регион.

Отраслевая структура означает распределение и соотношение инвестиций по отраслям экономики (по видам экономической деятельности), она свидетельствует о степени сбалансированности и пропорциональности в развитии отраслей (таблица 12).³⁸

Таблица 12 - Инвестиции в основной капитал по видам экономической деятельности (без субъектов малого предпринимательства и объема инвестиций)

в процентах к итогу

Вид деятельности	2016 г.	2017 г.	2018 г.
Инвестиции в основной капитал, всего	100,0	100,0	100,0
сельское хозяйство, охота и лесное хозяйство, рыболовство, рыбоводство	4,9	1,3	1,5
добыча полезных ископаемых	5,5	3,8	6,0
обрабатывающие производства	18,9	17,4	34,5
производство и распределение электроэнергии, газа и воды	13,9	6,9	4,1
строительство	0,7	0,6	1,1
оптовая и розничная торговля; ремонт автотранспортных средств, мотоциклов, бытовых изделий и предметов личного пользования	0,3	0,2	0,1
гостиницы и рестораны	0,0	0,1	0,2
транспорт и связь	52,2	65,6	49,6
финансовая деятельность	0,2	1,0	0,1
операции с недвижимым имуществом, аренда и предоставление услуг	3,7	2,2	1,8
государственное управление и обеспечение военной безопасности; обязательное социальное обеспечение	0,6	0,2	0,2
образование	0,8	0,3	0,2
здравоохранение и предоставление социальных услуг	0,2	0,2	0,2
предоставление прочих коммунальных, социальных и персональных услуг	0,5	0,2	0,4

³⁸ Амурский статистический ежегодник [Электронный ресурс] // Территориальный орган Федеральной службы государственной статистики по Амурской области: офиц. сайт. 2020. URL: <https://amurstat.gks.ru> (дата обращения: 14.05.2020).

Для Амурской области характерна высокая отраслевая концентрация. Наиболее привлекательными для инвестирования в 2016 и 2017 гг. являлись «транспорт и связь», «производство и распределение электроэнергии, газа и воды», «обрабатывающие производства». В 2018 г. доля инвестиций по такому виду экономической деятельности как «производство и распределение электроэнергии, газа и воды» сократилось по сравнению с 2017 г. на 2,8 %. Из чего следует, наиболее привлекательными для инвестирования в 2018 г. являлись «транспорт и связь», «обрабатывающие производства» и «добыча полезных ископаемых». Высокая инвестиционная активность в сфере транспорта и связи способствует улучшению условий ведения бизнеса и повышения качества жизни, а значит и росту инвестиционной привлекательности региона.

К 2018 г. по сравнению с 2016 г. сократились объёмы инвестирования практически по всем видам экономической деятельности, за исключением таких видов как «добыча полезных ископаемых», «обрабатывающие производства», «гостиницы и рестораны». Наименьший удельный вес в общей структуре инвестиций в основной капитал за весь рассматриваемый период принадлежит гостиницам и ресторанам, финансовой деятельности.

По результатам Национального рейтинга состояния инвестиционного климата в субъектах Российской Федерации, Амурская область заняла 37 место. В целом на протяжении уже нескольких лет в регионе отмечена положительная динамика в развитии делового климата. За последние три года регион поднялся с 78 места.

Стимулирование инвестиционной активности региона в целом – одно из важнейших направлений деятельности Правительства Амурской области. В настоящее время ведется работа над созданием условий для прихода инвесторов в регион:

- 1) разработана и реализуется система нормативно-правовых актов, направленная на создание благоприятного инвестиционного климата в регионе.

Общие приоритеты социально-экономического развития, целевые показатели и перспективы развития экономики Амурской области, в том числе ее ин-

вестиционной составляющей, закреплены в Стратегии социально-экономического развития Амурской области на период до 2025 года, утвержденной постановлением Правительства Амурской области от 13 июля 2012 года № 380. Для реализации данной Стратегии в Амурской области принята государственная программа «Экономическое развитие и инновационная экономика Амурской области на 2014 - 2025 годы», включающая в себя 7 подпрограмм, в том числе подпрограмму «Развитие экономического потенциала и формирование благоприятного инвестиционного климата на территории Амурской области».

Также на реализацию Стратегии социально-экономического развития Амурской области в части инвестиционной деятельности направлены государственные программы «Повышение эффективности деятельности органов государственной власти и управления в Амурской области на 2014 - 2025 годы», «Развитие транспортной системы Амурской области на 2014 - 2025 годы», «Модернизация жилищно-коммунального комплекса, энергосбережение и повышение энергетической эффективности в Амурской области на 2014 - 2025 годы», «Обеспечение доступным и качественным жильем населения Амурской области на 2014 - 2025 годы», «Развитие сельского хозяйства и регулирование рынков сельскохозяйственной продукции, сырья и продовольствия Амурской области на 2014 - 2025 годы». Вдобавок, постановлением Правительства Амурской области от 25.09.2019 г. №62 утверждена Инвестиционная стратегия Амурской области на период до 2025 года, направленная создание благоприятных условий и механизмов, обеспечивающих повышение инвестиционной привлекательности Амурской области.

Кроме того, в соответствии с постановлением Правительства Амурской области от 4 апреля 2011 года № 217 «Об утверждении Порядка формирования перечня приоритетных инвестиционных проектов» в Амурской области формируется перечень приоритетных инвестиционных проектов. Постановлением губернатора Амурской области от 9 ноября 2011 года № 334 утверждено Положение о перечне инвестиционных проектов и предложений Амурской области,

также осуществляется проверка их эффективности в порядке, установленном постановлением Правительства Амурской области от 12 февраля 2013 года № 36;

2) осуществляется административное сопровождение инвестиционных проектов, предоставляются различные виды государственной поддержки: налоговые льготы, предоставляются целевые субсидии, весь комплекс преференций и льгот резидентам территорий опережающего развития.

В 2018 году предоставлена государственная поддержка следующим организациям, реализующим приоритетные инвестиционные проекты:

а) ЗАО «Туранлес» - в виде снижения на 50 % арендной платы за лесные участки, предоставленные без аукциона (5,2 млн. рублей.);

б) ООО «Тепличный» - проекту «Тепличный комплекс площадью 6,19 га для СХПК «Тепличный» с. Чигири Благовещенского района предоставлена государственная поддержка в 2018 году – 80,48 млн. рублей (в т.ч из областного бюджета 45,32 млн. рублей):

– возмещение части процентной ставки по инвестиционным кредитам (займам) – 47,48 млн. рублей, в т. ч. из областного бюджета 12,32 млн. рублей;

– возмещение части затрат на приобретение электрической и тепловой энергии, используемой на производственные цели – 33,0 млн. рублей, в т. ч. из областного бюджета 33,0 млн. рублей;

в) инвестиционный проект «Развитие золотодобычи в Селемджинском районе Амурской области», предусматривающий строительство объекта инфраструктуры «Линия электропередачи ВЛ 220 кВ «Февральская - Рудная» с подстанцией 220 кВ «Рудная». Объем оказанной поддержки в виде субсидий из федерального бюджета за период с 2016 по 2018 год – 5490 млн. рублей;

г) «Завод по глубокой переработке сои. II очередь», ООО «Маслоэкстракционный завод «Амурский» за 2018 год предоставлена государственная поддержка в сумме 63,9 млн. руб., в том числе из областного бюджета 16,5 млн.

рублей³⁹;

3) создаются инвестиционные площадки, оснащённые необходимой инфраструктурой, осуществляется совместная реализация проектов с инвесторами путем участия в строительстве объектов инфраструктуры. Данные инструменты являются хорошей мерой стимулирования социально-экономического развития региона;

4) в целях привлечения инвестиций на территорию Амурской области внедряются новые формы инвестирования, такие как государственно-частное партнерство. На сегодняшний день механизм ГЧП наиболее применим в формате концессии. По состоянию на 20.05.2020 в Амурской области заключено 271 концессий, в том числе:

– 249 соглашения с муниципальными образованиями области в сфере жилищно-коммунального хозяйства;

– 3 соглашения в дорожной сфере;

– 2 соглашения в социальной сфере;

5) разработан веб-сайт «Инвестиционный портал Амурской области», который наполнен информацией об инвестиционной привлекательности региона и полезными сведениями для инвесторов:

а) информация о регионе (расположение, население, климат, экономика);

б) инвестиционная карта Амурской области, перечень инвестиционных проектов и предложений, а также категории инвестиционных проектов, подлежащих сопровождению по принципу «одно окно», отчёты о ходе реализации мероприятий инвестиционной стратегии области;

в) информация о действующих резидентах TOP, а также информация для потенциальных резидентов;

г) презентационные материалы инвестиционной привлекательности Амурской области на русском, английском и китайских языках и др.;

б) осуществляется администрирование инвестиционных проектов по

³⁹ Отчёт за 2018 г. о реализации мероприятий инвестиционной стратегии [Электронный ресурс] // Инвестиционный портал Амурской области: офиц. сайт. 2017. URL: <http://invest.amurobl.ru> (дата обращения: 16.05.2020).

принципу «одно окно»;

7) создана автономная некоммерческая организация «Агентство Амурской области по привлечению инвестиций» с целью улучшения инвестиционного климата в Амурской области, оказания поддержки субъектам инвестиционной деятельности Амурской области.

Решением наблюдательного совета автономной некоммерческой организации «Агентство стратегических инициатив по продвижению новых проектов» 3 февраля 2012 года был утверждён стандарт деятельности органов исполнительной власти субъекта Российской Федерации по обеспечению благоприятного инвестиционного климата в регионе. Стандарт представляет собой совокупность определенных требований, которые при надлежащей реализации позволят достичь цели создания условий для увеличения притока инвестиций в регионы путем внедрения лучшей российской и международной практики взаимодействия региональных органов власти с предпринимателями.⁴⁰

На конец 2015 года все положения Стандарта внедрены в Амурской области. По итогам мониторинга, проводимого в 2016 году, по всем положениям Стандарта экспертной группой принята оценка «Выполнено полностью»:

- утверждение высшими органами государственной власти субъекта Российской Федерации инвестиционной стратегии региона;
- формирование и ежегодное обновление Плана создания инвестиционных объектов и объектов инфраструктуры в регионе
- ежегодное послание высшего должностного лица субъекта Российской Федерации «Инвестиционный климат и инвестиционная политика субъекта Российской Федерации»
- принятие нормативного правового акта субъекта Российской Федерации о защите прав инвесторов и механизмах поддержки инвестиционной деятельности;
- наличие Совета по улучшению инвестиционного климата;

⁴⁰ Инвестиционный портал Амурской области [Электронный ресурс]: офиц. сайт. URL: <http://invest.amurobl.ru> (дата обращения: 17.05.2020).

- наличие специализированной организации по привлечению инвестиций и работе с инвесторами;
- наличие доступной инфраструктуры для размещения производственных и иных объектов инвесторов;
- наличие механизмов профессиональной подготовки и переподготовки по специальностям, соответствующим инвестиционной стратегии региона и потребностям инвесторов;
- создание специализированного двуязычного Инвестиционного интернет-портала;
- наличие в субъекте Российской Федерации единого регламента сопровождения инвестиционных проектов по принципу «одного окна»;
- принятие высшим должностным лицом субъекта Российской Федерации инвестиционной декларации региона;
- принятие нормативного акта, регламентирующего процедуру оценки регулирующего воздействия принятых и принимаемых нормативных правовых актов, затрагивающих предпринимательскую деятельность;
- наличие системы обучения, повышения и оценки компетентности сотрудников профильных органов власти и специализированных организаций по привлечению инвестиций и работе с инвесторами;
- включение представителей потребителей энергоресурсов в состав региональной энергетической комиссии (РЭК) и создание коллегиального совещательного органа при РЭК, включающего представителей делового сообщества;
- наличие канала прямой связи инвесторов и руководства субъекта РФ для оперативного решения возникающих в процессе инвестиционной деятельности проблем и вопросов.

Здесь большую роль сыграли сроки внедрения разных мер поддержки инвесторов. В 2012 г. началось внедрение указанного Стандарта, и в 11 пилотных субъектах не было ни Амурской области, ни других субъектов ДФО. Соответственно, в выигрышном положении оказались те регионы, что раньше начали активную работу по привлечению инвесторов. Именно на их территории зару-

бежные инвесторы строили свои предприятия, кроме того, новые иностранные компании зачастую размещают свои предприятия там, где находятся их соотечественники.

Таким образом, инвестиции в Амурской области направлены в основном в ресурсо-эксплуатирующие проекты, оставляя в стороне проекты обрабатывающего производства. Так же недостаточное внимание уделяется инвестициям в такие виды экономической деятельности, как сельское и лесное хозяйство, здравоохранение, образование, сфера услуг, а так же финансовая деятельность, хотя Амурская область располагает достаточным потенциалом для развития в этих отраслях. Регион имеет огромное количество сельскохозяйственных угодий, которые при должном количестве инвестиций могут существенно улучшить социально-экономическое положение области. Анализируя деятельность по привлечению инвестиций в регион, можно выделить положительную динамику в развитии делового климата в последние годы. Область в Национальном рейтинге состояния инвестиционного климата в субъектах Российской Федерации по итогам 2018 г. заняла 37 место, поднявшись с 78 места. Следующие положительные моменты: разработана и реализуется система нормативно-правовых актов, направленная на создание благоприятного инвестиционного климата в регионе; существуют различные виды государственной поддержки; создаются инвестиционные площадки, оснащённые необходимой инфраструктурой; осуществляется совместная реализация проектов с инвесторами; осуществляется административное сопровождение инвестиционных проектов; внедряются новые формы инвестирования (ГЧП); создана автономная некоммерческая организация «Агентство Амурской области по привлечению инвестиций»; также разработан и действует веб-сайт «Инвестиционный портал Амурской области». При этом, не смотря на активную политику органов власти по привлечению инвестиций, доля иностранных инвестиций остаётся низкой.

2.3 Рекомендации по привлечению инвестиций

Невзирая на активную деятельность органов власти по привлечению инвестиций в регион, доля вложений иностранных инвестиций незначительна, по

сравнению с долей отечественных вложений.

С целью привлечения инвестиций из различных источников, включая инвестиции из-за рубежа, в регион, органам государственной власти Амурской области следует осуществлять определённые мероприятия, которые позволили бы улучшить инвестиционный климат региона. Инвестиционный климат региона отражает степень благоприятности ситуации, складывающейся в регионе по отношению к инвестициям, которые могут быть сделаны в экономику региона.⁴¹ В соответствии с этим, основными приоритетами деятельности органов власти в области инвестиционной политики должны являться предотвращение всевозможных преград, которые встают в процессе формирования благоприятной среды для бизнеса, в том числе и для стимулирования инвестиционной активности предприятий, при этом наибольшее внимание уделяя именно негосударственному сектору, а также важным остаётся совершенствование системы льгот и санкций в процессе осуществления инвестиционного процесса.

Основной из причин для инвестирования в Амурскую область является наличие и обилие природных ресурсов, в том числе многообразия различных природных ископаемых, другими словами инвестиции идут, по большей мере, в проекты ресурсо-эксплуатирующего характера. В то же время мало внимания со стороны инвестиционных вложений уделяется производствам обрабатывающих отраслей, а ведь именно благодаря развитию данных производств зависит долгосрочный рост экономики области в будущем. Стимулируя их развитие регион сможет более не зависеть от добычи природных ископаемых, то есть от сырьевого сектора экономики. Это фактор считается особенно важным, поскольку бесконечно добывать ресурсы невозможно, рано или поздно они иссякнут. Также стимулирование обрабатывающих производств способно существенно поднять и уровень ВРП, и снизить разного рода социальные проблемы. Отсюда, представляется необходимым дополнительно стимулировать эти отрасли, создавать или находить и внедрять передовые технологии.

⁴¹ Рейтинговое агентство «Эксперт РА» [Электронный ресурс]: офиц. сайт. 2010. URL: raexpert.ru (дата обращения: 16.05.2020).

Аграрный сектор экономики в России в целом считается непривлекательным для инвестирования, поскольку для него характерна высокая капиталоемкость, зависимость от природных и климатических условий, высокими затратами, и кроме того мало- или неэффективным управлением. Говоря о состоянии аграрного сектора в Амурской области, можно отметить её высокий потенциал в возможности развития сельского хозяйства. Согласно результатам за 2018 г. продукция агропромышленного комплекса (АПК) впервые за долгое время заняла первое место в структуре экспорта региона. Среди субъектов ДФО область имеет более 62 % всех посевных площадей, а также более 32 % сельскохозяйственной продукции, которая производится на территории Дальнего Востока. Но, тем не менее, инвестиции в аграрный сектор региона остаются незначительными, и к 2018 г. их доля снизилась с 4,9 % (2016 г.) до 1,5 %. Наличие огромных площадей, которые можно использовать под нужды сельского хозяйства, даёт возможность для привлечения инвестиций в эту отрасль как с целью выращивания различных сельскохозяйственных, технических культур, развития тепличного хозяйства, племенного животноводства, так и для формирования многих других направлений.

Так как непосредственно государство формирует нормативно-правовые, социальные и экономические условия для развития отраслей аграрного сектора экономики, немаловажным является изучение опыта других развитых зарубежных стран, которые уже имеют положительный опыт в развитии сельскохозяйственного производства, в государственной политике, в части господдержки и регулирования данного сектора, а также повышения его инвестиционной привлекательности. Рассматривая различные публикации на эту тему можно сделать вывод, что политика иностранных государств в этой области направлена на создание благоприятной социально-экономической среды и развитой рыночной инфраструктуры в данном секторе. Таким образом, с учётом вышесказанного, политика в этой области должна быть ориентирована на:

а) формирование и развитие рыночной инфраструктуры, а также регулирование рынков сельскохозяйственной продукции, сырья, продовольствия с

упором на повышение эффективности;

б) оказание поддержки малым фермерским хозяйствам;

в) реализация мер по стимулированию производств, как основных видов сельскохозяйственной продукции, так и продуктов питания;

г) стимулировать рост конкурентоспособности сельскохозяйственной продукции;

д) развитие сельских территорий с упором на интенсивные методы;

е) воспроизводство, эффективное использование ресурсов;

ж) направленность производства на увеличение его экологичности.

В качестве инструментов, которые могут быть использованы для стимулирования развития данной отрасли, возможно применение субсидирования, закупочных и товарных интервенций, различных налоговых льгот, дотаций, а также адекватное и продуманное таможенно-тарифное регулирование, которое бы учитывало рыночную конъюнктуру как внутри страны, так и за её пределами. Кроме того, чтобы аграрии грамотно и эффективно использовали выделяемые для них средства, необходимо осуществлять регулярный контроль. Важно, чтобы власти и сами аграрии понимали, что оказываемая поддержка должна стимулировать модернизацию техники и технологий производства в аграрном секторе, что важно также разрабатывать, внедрять, осваивать инновации, и, вдобавок, совершенствовать уже существующую систему материально-технического оснащения для того, чтобы повышать их возможности в техническом плане. Привлечь интерес со стороны инвесторов в эту отрасль позволит широкое применение государственных гарантий для них. Как уже отмечалось ранее, именно государство может и должно обеспечивать механизм поддержки инвестиционной деятельности. Без государства и его помощи в виде различных компенсаций, аграрии в регионе могут испытать некоторые проблемы, например, ценовой диспаритет (увеличение цены на удобрения, электричество и т.п. наряду со снижением цены на сырьё).

Возвращаясь обратно к теме обрабатывающих производств, в части сельскохозяйственной продукции более рентабельным является не экспорт сырья, а

экспорт уже переработанной продукции. Поэтому также целесообразно реализовать проекты в сфере именно переработки сельскохозяйственного сырья. Здесь прежде всего важны меры государственной поддержки, которые могут быть оказаны через, например, краткосрочные льготные кредиты. Это обосновывается тем, что у области здесь есть довольно значимые конкуренты, как Китай, что стремится закупить более дешёвое сырьё, так и отечественные конкуренты в центральных и южных районах нашей страны, поскольку они выставляют более низкую цену за продукцию переработки.

Вложение средств в развитие социальной среды региона способно повысить его инвестиционную привлекательность. Например, некоторые инвесторы заинтересованы в наличии хорошей системы подготовки кадров, том, чтобы работники созданных предприятий имели возможность получить жильё, а дети зарубежных специалистов могли бы обучаться и др. Помимо этого, в Приморье, как и во многих регионах Дальнего Востока, остаётся острой проблема миграционного оттока, и с целью его сокращения и закрепления населения на территории следует формировать, развивать благоприятную городскую среду, модернизировать существующую и создавать новую социальную инфраструктуру, поднимать качество медицинских услуг, а также образования, сферу обслуживания. Немаловажным, в том числе, является отбор тех проектов, которые утверждаются, необходимо знать, существуют ли для них объективные экономические основания, не являются ли они причиной ухудшения качества жизни населения, и не несут ли в себе коррупционную составляющую.

Другим важным фактором, определяющим экономический климат региона, являются доходы его населения. Это объясняется зависимостью экономического климата от покупательной способности населения, которая образует платёжеспособный спрос на рынке, а тот, в свою очередь, способен влиять на объёмы производства и занятость населения региона. То есть если численность бедного населения будет расти, это спровоцирует сокращение спроса на рынке. А если же доходы населения будут расти, соответственно будет расти и платёжеспособный спрос, что является предпосылкой перехода к устойчивому раз-

вителию.

Одним из важнейших факторов, которые сдерживают привлечение инвесторов в Амурскую область – малая ёмкость внутреннего рынка при удалённости основных рынков РФ, которые находятся в Европейской части нашей страны. В результате – широкая направленность региональных властей на интеграцию во внешних связях именно со странами Азиатско-тихоокеанского региона (АТР), причём в основном с Китаем. Приграничное положение области даёт широкие возможности для реализации международных логистических проектов. В дальнейшем, совместная деятельность с этими странами должна быть ориентирована на совершенствование транспортного сообщения. Тем более, при расширении зоны свободного порта Владивосток на Благовещенск регион также сможет использовать упрощённый визовый режим, налоговые льготы и различные преференции для резидентов, вдобавок увеличить как инвестиционный, так и туристический потенциал региона.

Вновь обращаясь к опыту зарубежных стран, можно обратить внимание на успешную реализацию механизма государственно-частного партнёрства (ГЧП) в Соединённых Штатах Америки (США), позитивный эффект от которого выражается посредством следующего:

- 1) интеграция предпринимательских организаций и институтов науки, что в итоге привело к созданию структурных компонентов новой экономики;
- 2) объединение финансов государственных и частных инвесторов и их взаимная направленность на развитие инноваций на конкретной территории.

ГЧП в США считается одним из основных инструментов по оптимизации государственных расходов. Реализуя данный механизм в муниципалитетах, большая часть муниципальных служб начала сотрудничать с частным бизнесом, а это, в свою очередь, позволило местным властям значительно сэкономить средства бюджета.

В настоящее время во многих регионах России такой механизм также уже используется. В Приамурье внедряется механизм государственно-частного партнёрства, причём наиболее применимой формой являются концессии. В об-

ласти в целях реализации Федерального закона № 224-ФЗ «О государственно-частном партнерстве, муниципально-частном партнерстве в Российской Федерации и внесении изменений в отдельные законодательные акты Российской Федерации» принято постановление Правительства области от 12.07.2016 № 300 «О реализации отдельных положений Федерального закона от 13.07.2015 № 224-ФЗ «О государственно-частном партнерстве, муниципально-частном партнерстве в Российской Федерации и внесении изменений в отдельные законодательные акты Российской Федерации». Данным постановлением был определен уполномоченный орган по развитию ГЧП в лице министерства экономического развития и внешних связей области. При реализации регионального проекта в форме ГЧП от имени публичного партнера выступают отраслевые органы государственной власти области.⁴²

Принимая во внимание положительный опыт США, представляется благоприятным расширять практику использования ГЧП. Необходимо определить инструменты, применение которых было бы наиболее эффективным, отвечающим параметрам отраслевых проектов, учитывая особенности нашего региона. Далее следует осуществлять постоянное наблюдение, предоставлять различную информационно-аналитическую поддержку, и также осуществлять полный цикл по сопровождению проектов ГЧП.

Привлечь интерес со стороны инвесторов помогут меры стимулирующего характера, к примеру, субсидии, прямая компенсация затрат, что оказало бы поддержку инвестора и смогло бы обеспечить необходимую для него норму доходности. Кроме того, не только государство и бизнес имеют возможность участия, допустимо также содействие институтов науки, так как такое сотрудничество может способствовать повышению инвестиционной привлекательности региона именно в долгосрочной перспективе.

Всякое изучение, в том числе процесс освоения новых регионов со стороны иностранных инвесторов происходит с течением времени, постепенно. По

⁴² Инвестиционный портал Амурской области [Электронный ресурс]: офиц. сайт. URL: <http://invest.amurobl.ru> (дата обращения: 17.05.2020).

этой причине видится, что в недалёком будущем структура инвестиций Амурской области станет более диверсифицированной, а также сможет создать большее количество производств, уже не связанных с сырьевым сектором. А чтобы это стало возможным, необходимо, прежде всего, учитывать интересы самих иностранных инвесторов, вдобавок слышать и решать проблемы, которые они озвучивают.

Важно продолжать осуществлять различные мероприятия, способствующие снижению административных барьеров, и упрощать управленческие процедуры. Для региона также важным является предоставление широких возможностей для иностранных инвесторов по использованию иностранных языков – английского, китайского. А также необходимо сделать более понятной и прозрачной именно для иностранных инвесторов деятельность уже существующих институтов развития.

Региональным властям необходимо проводить регулярный анализ и давать оценку результатов внедрённых инструментов по поддержке инвесторов, выявлять и проводить мониторинг выявленных проблем в привлечении инвестиций в область. Иначе, возникает угроза создания и реализации заведомо неработающих механизмов, и, следовательно, нерационального и неэффективного расходования средств бюджета региона.

Помимо вышесказанного, все без исключения действия, мероприятия по улучшению инвестиционного климата в регионе обязаны подкрепляться соответствующей информационной политикой, в ином случае, ни один потенциальный инвестор просто не узнают о предоставляемых для них возможностях.

ЗАКЛЮЧЕНИЕ

В процессе решения поставленных задач были получены следующие выводы.

Инвестиции играют важную роль в современной экономике и развитии, как регионов, так и страны в целом.

Под инвестициями понимаются денежные средства, ценные бумаги, иное имущество, в том числе имущественные и иные права, имеющие денежную оценку, вкладываемые в объекты предпринимательской и иной деятельности в целях получения прибыли и достижения иного полезного эффекта. Также с понятием «инвестиции» тесно связано понятие «инвестиционная деятельность», которая характеризует вложение инвестиций, и осуществление практических действий в целях получения прибыли или достижения иного полезного эффекта. Взаимосвязанным является и понятие инвестиционной привлекательности, которая определяется как это субъективная оценка инвестором условий в стране, регионе или предприятии, способствующих принятию решения об инвестировании средств в страну, регион или предприятие.

Существует довольно значительный перечень классификационных признаков инвестиций - по объектам вложения капитала; по приобретаемому инвестором праву собственности; по периоду инвестирования; по региональным источникам привлечения капитала; по формам собственности; по воспроизводственной направленности; по степени зависимости от доходов; по совместимости осуществления; по уровню доходности; по уровню инвестиционного риска; по уровню ликвидности; по характеру использования капитала; по региональной направленности инвестируемого капитала; по отраслевой направленности; по отношению к предприятию-инвестору. Классификация инвестиций позволяет решать ряд практических задач для осуществления инвестиционной деятельности, например, выявлять инвестиционные приоритеты или же определить проблемы, требующие решения при реализации конкретного инвестиционного проекта.

Источниками финансирования инвестиций могут являться собственные финансовые ресурсы и внутривладельческие резервы инвестора; заемные финансовые средства инвесторов или переданные им средства привлеченных финансовых средств инвестора; финансовые средства, централизуемые объединениями (союзами) предприятий в установленном порядке; средства внебюджетных фондов; средства федерального бюджета, предоставляемых на безвозвратной и возвратной основе, средства бюджетов субъектов РФ; средства иностранных инвесторов.

Инвестиционный климат определяет инвестиционную деятельность. Хороший инвестиционный климат способствует инвестиционной деятельности, а плохой – наоборот. Факторы, влияющие на инвестиционную деятельность можно подразделить на позитивные и негативные, объективные и субъективные. При анализе инвестиционного климата главное внимание уделяется именно субъективным факторам.

Регулирование инвестиционной деятельности на законодательном уровне происходит в двух формах - это специальное инвестиционное законодательство и гражданское и хозяйственное законодательство. Среди законодательных актов специального регулирования основным регулирующим документом выступает Федеральный закон от 25.02.1999 № 39-ФЗ «Об инвестиционной деятельности в Российской Федерации, осуществляемой в форме капитальных вложений». Так как защита прав инвестора определяется как главная цель правового регулирования инвестиций, в Российской Федерации принят Федеральный закон от 05.03.1999 № 46-ФЗ «О защите прав и законных интересов инвесторов на рынке ценных бумаг». С учётом того, что на территории РФ заниматься инвестиционной деятельностью могут как отечественные, так и зарубежные инвесторы, значимым представляется Федеральный закон от 09.07.1999 № 160-ФЗ «Об иностранных инвестициях в Российской Федерации».

Анализируя отечественный опыт управления по привлечению инвестиций, можно сделать вывод, что реформирование инвестиционной среды по большей части являлось отрицательным, что вызвано как несовершенством в

разработке общего замысла реформ, так и искажением реализации на практике вложенных в нее принципов. Положительные тенденции возможны лишь на современном этапе реформирования в данной сфере.

По результатам анализа социально-экономического развития Амурской области, можно сделать вывод, что регион обладает множеством положительных факторов, которые могут благотворно влиять на уровень инвестиционной привлекательности. Область имеет выгодное географическое положение, что обуславливает тесное сотрудничество со странами АТР. Наличие большого гидропотенциала способствует развитию энергетики, а запасы разнообразных ископаемых обуславливают развитость их добычи. Область также является основным сельскохозяйственным районом Дальнего Востока.

Социальное положение области характеризуется низким уровнем жизни населения. Доля населения, находящегося за чертой бедности составляет 15,1 %, за чертой крайней бедности – 2,5 %. Численность населения области постоянно уменьшается, основной причиной этому является миграционный отток. Более 30 % всего населения проживает в сельской местности.

Инвестиции в Амурской области направлены в основном в ресурсо-эксплуатирующие проекты, оставляя в стороне проекты обрабатывающего производства. Вдобавок, незначительное внимание уделяется инвестициям в такие виды экономической деятельности, как сельское и лесное хозяйство, здравоохранение, образование, сфера услуг, а так же финансовая деятельность, хотя Амурская область располагает достаточным потенциалом для развития в этих отраслях.

Анализируя деятельность по привлечению инвестиций в регион, можно выделить положительную динамику в развитии делового климата в последние годы. Область в Национальном рейтинге состояния инвестиционного климата в субъектах Российской Федерации по итогам 2018 г. заняла 37 место, поднявшись с 78 места. Следующие положительные моменты: разработана и реализуется система нормативно-правовых актов, направленная на создание благоприятного инвестиционного климата в регионе; существуют различные виды госу-

дарственной поддержки; создаются инвестиционные площадки, оснащённые необходимой инфраструктурой; осуществляется совместная реализация проектов с инвесторами; осуществляется административное сопровождение инвестиционных проектов; внедряются новые формы инвестирования (ГЧП); создана автономная некоммерческая организация «Агентство Амурской области по привлечению инвестиций»; также разработан и действует веб-сайт «Инвестиционный портал Амурской области». При этом, не смотря на активную политику органов власти по привлечению инвестиций, доля иностранных инвестиций остаётся низкой.

Таким образом, на основе анализа были предложены следующие рекомендации по привлечению инвестиций в Амурскую область. Поскольку инвестиции идут в основном в ресурсо-эксплуатирующие отрасли, возникает зависимость от сырьевого сектора экономики. Необходимо дополнительно стимулировать отрасль обрабатывающей промышленности, внедрять различного рода передовые технологии в отрасли промышленности.

Земельный фонд региона позволяет привлекать инвестиции в аграрный сектор экономики для выращивания различных технических культур, развития тепличного хозяйства, племенного животноводства и для многих других направлений в сельском хозяйстве. Именно органам власти необходимо создавать нормативно-правовые и социально-экономические условия для развития данной отрасли. Инструментами здесь могут выступать субсидирование, закупочные и товарные интервенции, дотации, налоговые льготы, грамотное таможенно-тарифное регулирование с учетом рыночной конъюнктуры внутри страны и за её пределами. К тому же, необходимо осуществлять постоянный контроль над повышением эффективности использования аграриями выделяемых средств, чтобы стимулировать модернизацию техники и технологий агропромышленного производства, разрабатывать и внедрять систему освоения инноваций, а также совершенствовать действующую систему материально-технического оснащения с целью обновления их технического потенциала. Для привлечения капитала в эту отрасль необходимо широко применять государ-

ственные гарантии для инвесторов. Целесообразно реализовать проекты в сфере именно переработки сельскохозяйственного сырья. Здесь также необходимы меры государственной поддержки, в виде, например, краткосрочных льготных кредитов.

Необходимо вкладывать средства в развитие социальной сферы, что позволит повысить инвестиционную привлекательности региона. Создание благоприятной городской среды, модернизация существующей и создание новой социальной инфраструктуры, повышение качества медицины, образования и сферы услуг позволит сократить миграционный отток из региона.

В связи с приграничным положением региона со странами АТР открываются большие возможности для реализации международных логистических проектов. Дальнейшее сотрудничество должно быть направлено на улучшение транспортного сообщения.

Благоприятным является расширение практики использования ГЧП. Необходимо определить эффективные инструменты ГЧП, которые бы соответствовали параметрам отраслевых проектов и особенностям региона, проводить мониторинг, информационно-аналитическую поддержку, обеспечивать полный цикл сопровождения проектов ГЧП. Для увеличения же интереса со стороны инвестора необходимо применять стимулирующие меры, например, субсидии, прямое возмещение затрат, для того, чтобы обеспечить норму доходности требуемой инвестором. Также, помимо государства и бизнеса возможно участие институтов науки, что способствовало бы повышению инвестиционной привлекательности региона именно в долгосрочной перспективе.

Важным остаётся снижение административных барьеров, упрощение административных процедур, предоставление широких возможностей для инвесторов по использованию английского и китайских языков. Необходимо проводить оценку результатов внедрённых инструментов поддержки инвесторов, выявлять и проводить мониторинг выявленных проблем в привлечении инвестиций. К тому же, необходимо все меры по улучшению инвестиционного климата в регионе дополнять соответствующей информационной политикой.

БИБЛИОГРАФИЧЕСКИЙ СПИСОК

1 Авакян, А.Ю. Правовые аспекты инвестиционной привлекательности Российской Федерации / А.Ю. Авакян // Достижения науки и образования. 2017. – № 3 (16) [Электронный ресурс] // Киберленинка: офиц. сайт. 2013. – Режим доступа: <https://cyberleninka.ru/article/n/pravovye-aspekty-investitsionnoy-privlekatelnosti-rossiyskoj-federatsii>. – 29.05.2020.

2 Амурская область в цифрах: краткий статистический сборник [Электронный ресурс]: // Территориальный орган Федеральной службы государственной статистики по Амурской области: офиц. сайт. – 2009. – Режим доступа: https://amurstat.gks.ru/infuslugi_katalog_publications. – 17.05.2020.

3 Амурский статистический ежегодник [Электронный ресурс] // Территориальный орган Федеральной службы государственной статистики по Амурской области: офиц. сайт. – 1998. – Режим доступа: <https://amurstat.gks.ru>. – 14.05.2020.

4 Аскинадзи, В. М. Инвестиции. Практикум: учебное пособие для вузов / В. М. Аскинадзи, В.Ф. Максимова. – М.: Юрайт, 2020. – 399 с.

5 Ахмедова, Л.А. Зарубежный опыт привлечения иностранных инвестиций и возможности его использования / Л.А. Ахмедова // Вестник дагестанского государственного университета. Серия 3: общественные науки. – 2016. – № 2. – С. 34 – 45.

6 Батычко, В.Т. Предпринимательское право в вопросах и ответах / В.Т. Батычко. – Таганрог: ТРТУ, 2005. – 125 с.

7 Виолин, С.И. Типологизация регионов как основа для проведения дифференцированной государственной региональной политики [Электронный ресурс] / С.И. Виолин // Региональная экономика и управление: электронный научный журнал. - 2018. - № 2. – Режим доступа: <https://eee-region.ru/article/5406>. – 31.05.2020.

8 Гагарина, В.С. Деятельность органов власти по привлечению инвестиций в регион (на примере министерства экономического развития амурской об-

ласти) / В.С. Гагарина // Евразийское пространство: добрососедство и стратегическое партнерство. – 2017. – С. 247 – 250.

9 Доронина, Н.Г. Проблемы и пути развития российского инвестиционного законодательства / Н.Г. Доронина, Н.Г. Семилютина // Журнал российского права. – 2015. – № 6 (222). – С. 7.

10 Евстратова, И.В. Отечественный и зарубежный опыт управления развитием инвестиционной привлекательности территорий / И.В. Евстратова // Аллея науки. – 2019. - № 2. – С. 421 – 428.

11 Жулина, Е. Г. Инвестиции: курс лекций: учебное пособие для ВУЗов / Е. Г. Жулина. – М.: Экзамен, 2006. – 159 с.

12 Зайнуллина, Д.Р. Повышение инвестиционной привлекательности региона, как фактор инновационного развития / Д.Р. Зайнуллина // Региональные проблемы преобразования экономики. – 2018. – № 12 (98). – С. 161 - 166.

13 Игонина, Л.Л. Инвестиции / Л.Л. Игонина. – М.: Экономистъ, 2005. – 478 с.

14 Инвестиционный паспорт Амурской области [Электронный ресурс] // Инвестиционный портал Амурской области: офиц. сайт. – 2017. – Режим доступа: <http://invest.amurobl.ru/info/investor-presentation>. – 14.05.2020.

15 Инвестиционный портал Амурской области [Электронный ресурс]: офиц. сайт. – 2017. – Режим доступа: invest.amurobl.ru. – 14.05.2020.

16 Информационно-аналитическое агентство «Восток России» [Электронный ресурс]: офиц. сайт. – 2014. – Режим доступа: <https://www.eastrussia.ru>. – 14.05.2020.

17 Кабир, Л.С. Инвестиционная политика России: поиск стратегического вектора развития / Л.С. Кабир, Н.И. Лахметкина, С.Н. Малофеев // Финансовая аналитика: проблемы и решения. – 2010. – № 18. – С. 23.

18 Кадермятова, А.Е. Проблемные результаты и перспективы социально-экономического развития Амурской области / А.Е. Кардемятова // Вестник евразийской науки. – 2019. – № 3. – С. 2.

19 Котов, А.В. Дорожные карты и целевые программы: общее и особен-

ности / А.В. Котов // Проблемы экономики и менеджмента. – 2013. – № 9. – С. 35 – 39.

20 Кропотов, Л.Г. Коммерческие инвестиции в объекты капитального строительства. Правовое регулирование / Л.Г. Кропотов. – М.: Инфотропик Медиа, 2012. – 199 с.

21 Кужелева, А.А. Механизм повышения инвестиционной привлекательности региона / А.А. Кужелева, Т.Г. Чернявская // Вестник донецкого национального университета. Серия в. Экономика и право. – 2019. – № 3. – С. 115 – 123.

22 Кузнецова, О.В. Роль государственной политики в привлечении прямых иностранных инвестиций на Дальний Восток России / О.В. Кузнецова // Контуры глобальных трансформаций: политика, экономика, право. – 2018. – № 1 [Электронный ресурс] // Киберленинка: офиц. сайт. – 2012. – Режим доступа: <https://cyberleninka.ru/article/n/rol-gosudarstvennoy-politiki-v-privlechenii-pryamih-inostrannyh-investitsiy-na-dalniy-vostok-rossii>. – 16.05.2020.

23 Лысенко, А.Н. Современные практики повышения инвестиционной привлекательности регионов / А.Н. Лысенко // Интеллект. Инновации. Инвестиции. – 2016. – № 3. – С. 38 – 42.

24 Малхасян, З.П. Экономическое состояние региона (на примере Амурской области) / З.П. Малхасян // Вестник АГАУ. – 2009. – № 4 [Электронный ресурс] // Киберленинка: офиц. сайт. – 2012. – Режим доступа: <https://cyberleninka.ru/article/n/ekonomicheskoe-sostoyanie-regiona-na-primere-amurskoj-oblasti>. – 12.06.2020.

25 Мальцева, Ю.Н. Инвестиции: учебное пособие / Ю.Н. Мальцева. – Саратов: Научная книга, 2012. – 159 с.

26 Минакир, П.А. Прямые иностранные инвестиции в экономике российского Дальнего Востока / П.А. Минакир, Д.В. Суслов // Экономические и социальные перемены: факты, тенденции, прогноз. – 2018. – № 3 [Электронный ресурс] // Киберленинка: офиц. сайт. – 2012. – Режим доступа: <https://cyberleninka.ru/article/n/pryamye-inostrannye-investitsii-v-ekonomike-rossiyskogo-dalnego->

vostoka. – 17.05.2020.

27 Министерство Российской Федерации по развитию Дальнего Востока и Арктики [Электронный ресурс]: офиц. сайт. – 2018. – Режим доступа: <https://minvr.ru>. – 17.05.2020.

28 Наролина, Ю.В. Адаптация зарубежного опыта в управлении инвестиционным процессом / Ю.В. Наролина // Стратегия инновационного развития агропромышленного комплекса в условиях глобализации экономики: сборник трудов конференции. – 2015. – С. 240 – 242.

29 Об инвестиционной деятельности в Российской Федерации, осуществляемой в форме капитальных вложений [Электронный ресурс]: федеральный закон от 25 февраля 1999 г. № 39-ФЗ (ред. от 02.08.2019). Доступ из справ.-правовой системы «Гарант».

30 Об утверждении государственной программы «Экономическое развитие и инновационная экономика Амурской области» [Электронный ресурс]: постановление Правительства Амурской области от 25 сентября 2013 года № 445 (с изм. на 10.06.2020). Доступ из справ.-правовой системы «Кодекс».

31 Об утверждении инвестиционной стратегии Амурской области до 2025 года [Электронный ресурс]: постановление Правительства Амурской области от 14 ноября 2014 г. № 679. Доступ из справ.-правовой системы «Кодекс».

32 Об утверждении Стратегии социально-экономического развития Амурской области на период до 2025 года [Электронный ресурс]: постановление Правительства Амурской области от 13 июля 2012 года № 380. Доступ из справ.-правовой системы «Кодекс».

33 Отчет о результатах деятельности Правительства Амурской области [Электронный ресурс] // Правительство Амурской области: офиц. сайт. – 2009. – Режим доступа: <https://www.amurobl.ru/pages/pravitelstvo>. – 0.05.2020.

34 Отчеты о результатах деятельности Правительства Амурской области за 2016 – 2018 гг. [Электронный ресурс] // Правительство Амурской области: офиц. сайт. – 2009. – Режим доступа: <https://www.amurobl.ru/pages/pravitelstvo>. – 12.05.2020.

35 Оценка регулирующего воздействия [Электронный ресурс] // Министерство экономического развития Российской Федерации: офиц. сайт. – 2018. – Режим доступа: <http://orv.gov.ru/Regions/Details/73>. – 13.05.2020.

36 Пенчук, А.В. Проблемы привлечения инвестиций в реальный сектор экономики дальневосточного макрорегиона / А.В. Пенчук // Управленческие науки в современном мире. – 2018. – № 1. – С. 102 – 107.

37 Пилипчук, В.В. Управление инвестициями / В.В. Пилипчук. – Владивосток: Изд-во «ТИДОТ ДВГУ», 2003. – 102 с.

38 Правительство Амурской области [Электронный ресурс]: офиц. сайт. – 2019. – Режим доступа: <http://www.amurobl.ru>. – 30.05.2020.

39 Рейтинг регионов по доходам населения – 2019 [Электронный ресурс] // РиаРейтинг: офиц. сайт. – 2008. – Режим доступа: <https://riarating.ru/infografika/20190708/630129839.html>. – 18.05.2020.

40 Рейтинговое агентство «Эксперт РА» [Электронный ресурс]: офиц. сайт. – 2010. – Режим доступа: raexpert.ru. – 15.05.2020.

41 Рычкова, Е.С. Оценка факторов эффективности структуры регионального товарного рынка амурской области / Е.С. Рычкова, А.Е. Кардемятова // Вестник Академии знаний. – 2019. – № 2 (31) [Электронный ресурс] // Киберленинка: офиц. сайт. – 2012. – Режим доступа: <https://cyberleninka.ru/article/n/otsenka-faktorov-effektivnosti-struktury-regionalnogo-tovarnogo-rynka-amurskoj-oblasti>. – 12.06.2020.

42 Седаш, Т.Н. Использование зарубежного опыта для повышения конкурентоспособности и инвестиционной привлекательности российских регионов / Т.Н. Седаш, А.В. Бирюков // Финансы и кредит. – 2013. – № 38 (566) [Электронный ресурс] // Киберленинка: офиц. сайт. – 2012. – Режим доступа: <https://cyberleninka.ru/article/n/ispolzovanie-zarubezhnogo-opyta-dlya-povysheniya-konkurentosposobnosti-i-investitsionnoy-privlekatelnosti-rossiyskih-regionov>. – 16.05.2020.

43 Сергеев, И.В. Инвестиции: учебник и практикум для прикладного бакалавриата / И.В. Сергеев. – М.: Юрайт, 2019. – 314 с.

44 Серова, Н.А. Инвестиционный и предпринимательский климат России в международном пространстве / Н.А. Серова // Национальные интересы: приоритеты и безопасность. – 2018. – № 4 (361). – С. 673 – 687.

45 Сидоренко, Е.С. Социально экономическое развитие Амурской области / Е.С. Сидоренко // Вестник науки и творчества, 2016. – № 7. – С. 281 – 286.

46 Социально-экономическое положение Амурской области: доклад. – Благовещенск: Амурстат, 2019. – 128 с.

47 Старшов, А.А Правовое регулирование инвестиционной деятельности в Российской Федерации / А.А. Старшов // Концепт. – 2019. – № 2 [Электронный ресурс] // Киберленинка: офиц. сайт. – 2012. – Режим доступа: <https://cyberleninka.ru/article/n/pravovoe-regulirovanie-investitsionnoy-deyatelnosti-v-rossiyskoj-federatsii>. – 15.05.2020.

48 Территориальный орган Федеральной службы государственной статистики по Республике Мордовия [Электронный ресурс]: офиц. сайт. – 2012. – Режим доступа: <https://mrd.gks.ru/folder/27963>. – 16.05.2020.

49 Территориальный орган Федеральной службы государственной статистики по Приморскому краю [Электронный ресурс]: офиц. сайт. – 2014. – Режим доступа: <https://primstat.gks.ru>. – 16.05.2020.

50 Халяпин, А.А. Государственная инвестиционная политика российской федерации / А.А. Халяпин // Актуальные вопросы современной экономики. – 2020. – № 2. – С. 2.

51 Шинкевич, А. Н. Инвестиции: учебное пособие / А. Н. Шинкевич. – Краснодар: Южный институт менеджмента, 2008. – 144 с.

ПРИЛОЖЕНИЕ А

Классификация инвестиций

Таблица А.1 – Классификация инвестиций

Классификационный признак	Виды инвестиций
1	2
По объектам вложения капитала	Реальные инвестиции - вложение капитала в создание активов, связанных с осуществлением операционной деятельности и решением социально-экономических проблем хозяйствующего субъекта.
	Финансовые инвестиции - это вложение капитала в различные финансовые инструменты, прежде всего в ценные бумаги, а также в активы других предприятий.
По приобретаемому инвестором праву собственности	Прямые инвестиции - это форма вложения, которая дает инвестору непосредственное право собственности на ценные бумаги или имущество
	Косвенные инвестиции - вложения в портфель (набор) ценных бумаг или имущественных ценностей. В этом случае инвестор будет владеть не требованием к активам той или иной компании, а долей в портфеле
По периоду инвестирования	Долгосрочные инвестиции - это вложения капитала на период от трех и более лет
	Среднесрочные инвестиции - вложения от одного до трех лет
	Краткосрочные инвестиции - вложения на период до одного года
По региональным источникам привлечения капитала	Отечественные инвестиции - осуществляются в объекты инвестирования, находящиеся внутри страны
	Иностранные (зарубежные) инвестиции - в объекты инвестирования, находящиеся за ее пределами.
По формам собственности (поскольку инвестиционная деятельность представляет собой вид предпринимательской деятельности, поэтому ее организация тесно связана с существующими в стране формами собственности)	Частные инвестиции - вложения капитала физическими и юридическими лицами негосударственной формы собственности
	Государственные инвестиции - вложения капитала, осуществляемые центральными и местными органами власти и управления за счет бюджетов, внебюджетных фондов и заемных средств, а также вложения, осуществляемые государственными предприятиями за счет собственных и заемных средств
	Иностранные инвестиции - вложения капитала нерезидентами (как юридическими, так и физическими лицами) в объекты и финансовые инструменты другого государства
	Совместные инвестиции осуществляются совместно субъектами страны и иностранных государств
	Смешанные инвестиции предполагают вложения частного и государственного капитала в объекты инвестирования предприятия
По воспроизводственной направленности	Валовые инвестиции характеризуют общий объем капитала, инвестируемого в воспроизводство основных средств и нематериальных активов в определенном периоде.
	Реновационные инвестиции характеризуют объем капитала, инвестируемого в простое воспроизводство основных средств и амортизируемых нематериальных активов.
	Чистые инвестиции характеризуют объем капитала, инвестируемого в расширенное воспроизводство основных средств и нематериальных активов.

Продолжение ПРИЛОЖЕНИЯ А

Продолжение таблицы А.1

1	2
По степени зависимости от доходов	Производные инвестиции прямо коррелируют с динамикой объема чистого дохода (прибыли) через механизм его распределения на потребление и сбережение
	Автономные инвестиции характеризуют вложение капитала, инициированное действием факторов, не связанных с формированием и распределением чистого дохода (прибыли), например, технологическим прогрессом, необходимостью осуществления природоохранных мероприятий и других
По совместимости осуществления	Независимые инвестиции характеризуют вложения капитала в такие объекты инвестирования, которые могут быть реализованы как автономные в общей инвестиционной программе (инвестиционном портфеле) предприятия
	Взаимозависимые инвестиции характеризуют вложения капитала в такие объекты инвестирования, очередность реализации или последующая эксплуатация которых зависит от других объектов инвестирования и может осуществляться лишь в комплексе с ними
	Взаимоисключающие инвестиции носят, как правило, аналоговый характер по целям их осуществления, характеру технологии, номенклатуре продукции и другим основным параметрам и требуют альтернативного выбора
По уровню доходности	Высокодоходные инвестиции характеризуют вложения капитала в инвестиционные проекты или финансовые инструменты, ожидаемый уровень чистой инвестиционной прибыли по которым существенно превышает среднюю норму этой прибыли на инвестиционном рынке
	Среднедоходные инвестиции - ожидаемый уровень чистой инвестиционной прибыли примерно соответствует средней норме инвестиционной прибыли, сложившейся на инвестиционном рынке
	Низкодоходные инвестиции - ожидаемый уровень чистой инвестиционной прибыли обычно значительно ниже средней нормы этой прибыли
	Бездоходные инвестиции представляют группу объектов инвестирования, выбор и осуществление которых инвестор не связывает с получением инвестиционной прибыли. Такие инвестиции преследуют, как правило, цели получения социального, экологического и других видов внеэкономического эффекта
По уровню инвестиционного риска	Безрисковые инвестиции - вложения средств в такие объекты инвестирования, по которым отсутствует реальный риск потери капитала или ожидаемого дохода и практически гарантировано получение расчетной реальной суммы чистой инвестиционной прибыли
	Низкорисковые инвестиции - риск значительно ниже среднерыночного
	Среднерисковые инвестиции - риск примерно соответствует среднерыночному
	Высокорисковые инвестиции - риск по объектам инвестирования этой группы обычно существенно превышает среднерыночный.
По уровню ликвидности	Высоколиквидные инвестиции - к ним относятся такие объекты (инструменты) инвестирования предприятия, которые быстро могут быть конверсированы в денежную форму (как правило, в срок до одного месяца) без ощутимых потерь своей текущей рыночной стоимости.
	Среднеликвидные инвестиции - объекты инвестирования предприятия могут быть конверсированы в денежную форму без ощутимых потерь

Продолжение ПРИЛОЖЕНИЯ А



Продолжение таблицы А.1

1	2
	своей текущей рыночной стоимости в срок от одного до шести месяцев
	Низколиквидные инвестиции - объекты инвестирования предприятия могут быть конверсированы в денежную форму без потерь своей текущей рыночной стоимости по истечении значительного периода времени (от полугода и выше).
	Неликвидные инвестиции - объекты инвестирования предприятия самостоятельно реализованы быть не могут (они могут быть проданы на инвестиционном рынке лишь в составе целостного имущественного комплекса)
По характеру использования капитала	Первичные инвестиции - использование вновь сформированного для инвестиционных целей капитала за счет как собственных, так и заемных финансовых ресурсов
	Реинвестиции - повторное использование капитала в инвестиционных целях при условии предварительного его освобождения в процессе реализации ранее выбранных инвестиционных проектов, инвестиционных товаров или финансовых инструментов тестирования
	Дезинвестиции - процесс изъятия ранее инвестированного капитала из инвестиционного оборота без последующего использования в инвестиционных целях (отрицательные инвестиции)
По региональной направленности инвестируемого капитала	Инвестиции на внутреннем рынке - вложения капитала, как резидентов, так и нерезидентов на территории данной страны
	Инвестиции на международном рынке (или международные инвестиции) - вложения капитала резидентов данной страны за пределами внутреннего ее рынка
По отраслевой направленности	Инвестиции разделяются в разрезе отдельных отраслей и сфер деятельности в соответствии с их классификатором. Такая форма классификации инвестиций связана с государственным регулированием инвестиционного процесса в масштабах страны, а также оценкой инвестиционной привлекательности отдельных отраслей (сфер деятельности) в процессе реального и финансового инвестирования предприятия
По отношению к предприятию-инвестору	Внутренние инвестиции - вложение капитала в развитие операционных активов самого предприятия-инвестора
	Внешние инвестиции - вложение капитала в реальные активы других предприятий или в финансовые инструменты инвестирования, эмитируемые другими субъектами хозяйствования

СПРАВКА

о результатах проверки текстового документа на наличие заимствований

Проверка выполнена в системе
Антиплагиат.ВУЗ

Автор работы	Андросова Валерия Алексеевна
Подразделение	
Тип работы	Выпускная квалификационная работа
Название работы	ВКР Андросова Валерия
Название файла	ВКР Андросова — копия.docx
Процент заимствования	32.23 %
Процент самоцитирования	0.00 %
Процент цитирования	26.23 %
Процент оригинальности	41.53 %
Дата проверки	02:40:26 03 июля 2020г.
Модули поиска	Модуль поиска ИПС "Адилет"; Модуль поиска "АмГУ"; Модуль выделения библиографических записей; Сводная коллекция ЭБС; Модуль поиска "Интернет Плюс"; Коллекция РГБ; Цитирование; Модуль поиска переводных заимствований; Модуль поиска переводных заимствований по elibrary (EnRu); Модуль поиска переводных заимствований по интернет (EnRu); Коллекция eLIBRARY.RU; Коллекция ГАРАНТ; Коллекция Медицина; Диссертации и авторефераты НББ; Модуль поиска перефразирований eLIBRARY.RU; Модуль поиска перефразирований Интернет; Коллекция Патенты; Модуль поиска общеупотребительных выражений; Кольцо вузов
Работу проверил	Зинченко Максим Викторович ФИО проверяющего
Дата подписи	  Подпись проверяющего

