

( « »)

38.03.01 –

:

·  
\_\_\_\_\_  
«\_\_\_\_\_» \_\_\_\_\_ 2016 .

:

« \_\_\_\_\_ »

271 -3 \_\_\_\_\_ . . .  
( , )

, . . \_\_\_\_\_ . . .  
( , )

\_\_\_\_\_ . . .  
( , )

2

96 ., 6 , 29 , 54 ,

, -

, ,

-

· ,

,

,

·

-

·

·

«

».

2013 – 2015 .

		5
1		10
1.1		10
1.2		17
1.3		28
2	« »	33
2.1	-	33
	« »	38
2.2	« »	45
2.3	« »	52
2.4	« »	57
3	« »	57
3.1	« »	64
3.2	,	70
	« »	76
3.3		81
	« »	87
	« »	88
	2013 – 2015 .	









».

2013 – 2015 .

«

«

» 2013 – 2015



1

## 1.1

. -  
, -  
.  
.  
.  
1.  
- . -  
:  
- ;  
- ;  
- . -  
.  
, -  
.

---

<sup>1</sup> . 2012. 2. 2012. . 14 - 28.

: //



( 1).

1 -

-	
	<p>’ ( ) ’ ,</p> <p>3</p> <p>’ ( ),</p> <p>« »</p>
	<p>( , ).</p> <p>’ ,</p> <p>4</p>
	<p>- ;</p> <p>- ;</p> <p>- ;</p> <p>- ;</p> <p>- ;</p>
’ -	<p>- ;</p> <p>- ;</p>

« ».

,

<sup>3</sup> . . . - , 2012. . 314.

<sup>4</sup> . . . // . 2014.

7 (43). . 74.

,

,

«

».

-

,

,

.

,

,

,

,

,

.

,

6.

«

2013-2016 »,

5

6

//

//

.2014. 1. .38.  
.2013. 8. .30.



3

« »

10

2.

2 -


<sup>10</sup>

22.04.2016).

. URL : <http://conf.sfu-kras.ru/sites/mn2010/section12.htm> (

[ ]// :



<sup>11</sup>

,  
,  
,  
.  
;  
,  
.

<sup>12</sup>

## 1.2

,  
.  
:  
-  
( );  
,

(1):

$$= ( - ) : , \tag{1}$$

---

<sup>11</sup> A.A. . 2011. 1(3). . 18. // -

<sup>12</sup> . . // . 2011. 3. . 47.



— ;  
— ;  
— .

31-

( ) 12.08.1994 .  
20.05.1994 . 498 «  
( )  
».  
0,1;  
( ).

-  
-  
,  
(2)

:  
=( - ): , (2)

-  
0,2 – 0,5;  
( ).

(3) :  
= : , (3)

— .  
06, - 0,7,  
, 0,5.  
( )

(4):

$$= ( \quad + \quad ) : \quad , \quad (4)$$

—

$$0,8 - 0,9.  
0,75.^{13}$$

.<sup>14</sup>

:

- 1) ;
- 2) ;
- 3) ;
- 4) ;

---

<sup>13</sup> . 2010. 3(1). . 257.

<sup>14</sup> . 2012. 22 (220). . 14.

5)

;

6)

.

.

.

-

.

,

-

.

.

-

.

-

-

(

-

).

-

.

,

-

,

-

,

.

-

,

15.

3.

-

:

1 1  
 2 2  
 3 3  
 4 4  
 3-

-	- -	-	- -	-	
1		+	1	-	( - )
2	-	-	2	-	( )+ + -
3		+ +	3	-	-
4	-	-	4		+ - -

, -  
-

:

- ( ).

16,  
;

---

<sup>16</sup> . 2010. 3(1). .261.

//

- ( ).

- ( ).

,  
· ,  
,  
1 ;

- ( ).

;

- ( ).

,  
17.

(5) – (9):

$$= 1 : ( 1 + 2), \tag{5}$$

$$= ( 1 + 2) : ( 1 + 2), \tag{6}$$

$$= ( 1 + 2 + 3) : ( 1 + 2), \tag{7}$$

$$= ( 1 + 2 + 3) : , \tag{8}$$

---

<sup>17</sup> , . 2010. 5. . 63.

: //

$$- = (4 - 4) / (1 + 2 + 3), \tag{9}$$

, -  
 . -  
 -  
 . ,  
 ( 3).  
 4 :  
 - - ;  
 - - ;  
 - - ;  
 - - .  
 4 -

1	,
2	:
3	365 : .2
4	:
5	- 365 : .4
6	- :
7	365 : .6

(10):

$$= : , \tag{10}$$



(13)

:

= : ,

(13)

( )

(14)

( )

:

= : ,

(14)

18

19

18

19

.2012. 22 (220). .18.

//

//



’

:-

- ;

- ;

- ;

- ;

- .

,

( , ,

)

( )

.

,

,

( )

20.06.2000 . 60 «

».

( )

,

,

,

( )

,

( )

:



### 1.3

21.

( )

---

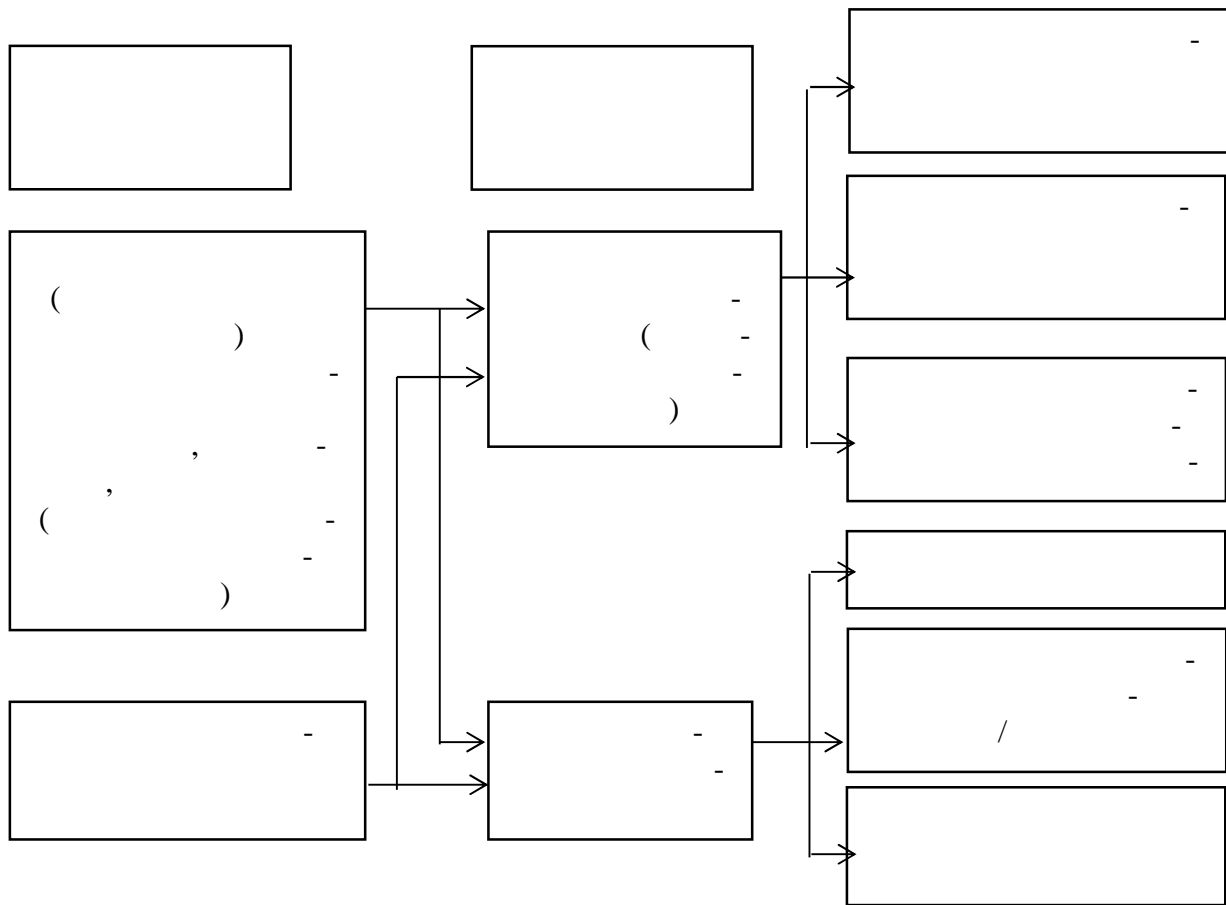
<sup>21</sup>

//

. 2013. 19 (241). . 142.



2.



2 -

:

- ( -  
- );  
- ( -  
);  
- ( -  
).<sup>24</sup>  
· ,  
(  
, , )<sup>25</sup>  
,  
,  
:  
- , ,  
, ,  
;  
- , ( -  
) ;  
- .  
·  
, ( , -  
)  
, )  
,  
·

---

<sup>24</sup> .2011. 5. .47.

<sup>25</sup> // .2010. 1. .28.



2

«

»

**2.1**

-

«

-

»

«

»

: 677007 ,

,

( ), .

,

. , . 23, . 401.

«

-

»,

,

.

,

«

-

»:

-

( )

;

-

( );

-

( );

-

;

-

;

-

;

-

,

;

-

;

-

;

-

-

;

-

;

-

;

-

,

.

-

«

»

-

-

.

:

,

,

.







5.

4,31 %,

-

,

«

».

«

»

8,98 %,

-

.

-

26,05 %.

26,07 %.

2015

334 763 . .

«

»

41,49 %.

4,33 %

2015

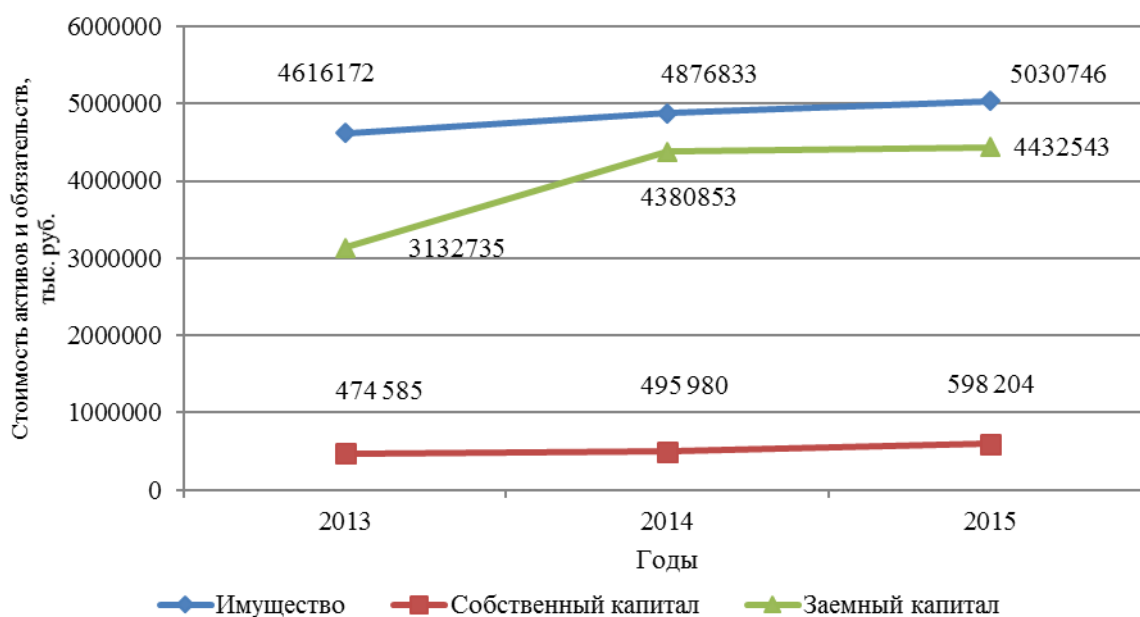
2 601 552 . .

-

3,43 .

3

-



3 –

« » 2013 – 2015 .

2

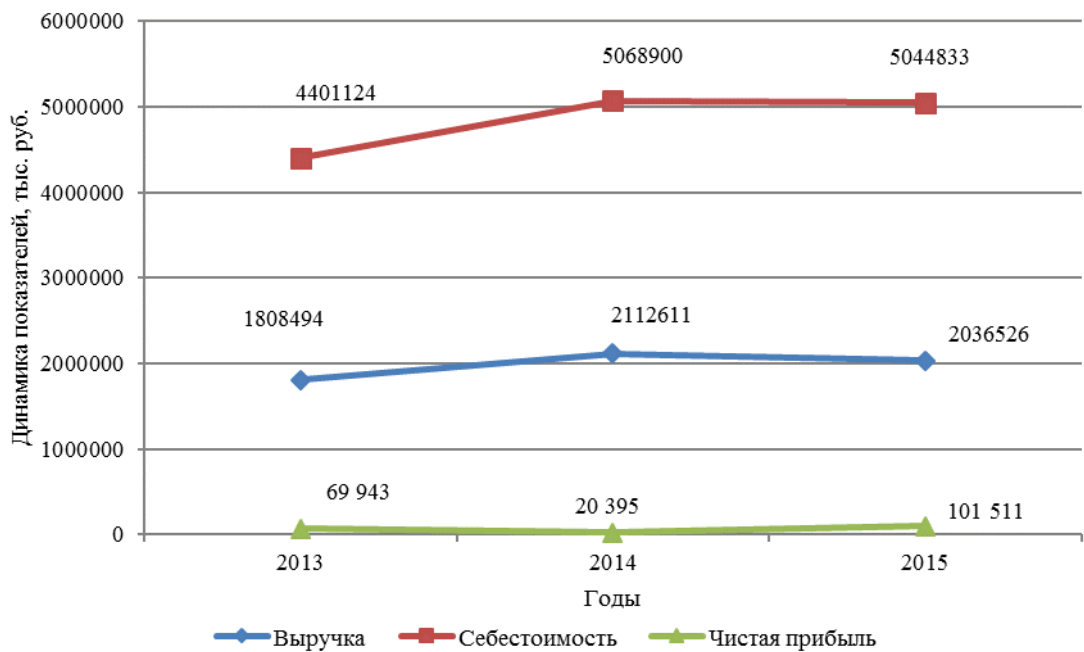
« », -  
 , -  
 , -  
 « », -  
 , -  
 16,03 %.  
 « », -  
 45,13 % 2015 101 511 . .

31.12.2015 , .

334 764 . .

4 , -

« ».



4 –

3

» ,  
 .  
 « » « -  
 », , -  
 ( ). -

.  
 , :  
 - , -  
 , -  
 ;  
 -  
 , -  
 .  
 , -  
 .

**2.2**

« » »  
 « » »  
 . , .  
 « » »  
 .  
 PEST- , ,  
 .  
 , « -

»: , , , .  
 6 - , « -  
 »

1 ; 2 ;	1 ; 2 ; 3 ;
1 ; 2 ; 3 ;	1 ; 2 - ;

, .  
 « » 7. -  
 « », -  
 , . -  
 . -  
 ( , ).

7 -

« »

1	2	3
	-	8
1 -		4
2 - -		4
	-	10
1 -		4
2 - -		3

		7
1	2	3
3		3
	-	12
1	-	4
2	-	4
3	-	4
		8
1	-	4
2	-	4

7

« » -

« », -

« »

« », -

( ). , -

« » -

: ( , -

, , , -

). -

« » -

.

,

-

« ».

8.

« ».

« ».

8.

8 – « »

		1
	-	5
	-	7

SWOT- « » 9.

9 – SWOT - « »

1	2	
1	1	
2	2	
3	3	



;	;	9
---	---	---

1	2
4 ;	
1 ;	1 ;
2 -	2 ;
3 ;	2 ;
	3 ;
	4 -
	;

, , -  
-

.

, 10 -

.

10 –

«

»

	;	-	
	;	-	
	-	;	-
	;	-	;
		-	-
		-	-

, -

. 11

.





2.3

14.

14 –  
2013 – 2015 .

	2013	2014	2015			
				2014 . 2013 .	2015 . 2014 .	2015 . 2013 .
-	0,1028	0,1017	0,1189	-0,0011	0,0172	0,0161
-	0,1515	0,1132	0,1350	-0,0383	0,0218	-0,0165
-	6,6010	8,8327	7,4098	2,2317	-1,4229	0,8088
-	-1,4391	-0,7454	-0,6981	0,6937	0,0473	0,741
-	0,6919	0,6295	0,636	-0,0624	0,0065	-0,0559
	0,1028	0,1017	0,1189	-0,0011	0,0172	0,0161
-	-5,1489	-2,928	-2,312	2,2209	0,616	2,8369





0,3 0,6. ,

-

,

« ».

« -

»

,

.

« »

.

« -

»,

15.

15 -

« »

		2013 .	2014 .	2015 .
-	0,5			
	1			
	1 – 1,5			
-	0,6 – 0,8			
	0,8 – 0,9			
	0,7 – 0,8			
-	0,3 – 0,6			

15

-

-

-

,

« »

-

,





16 -

« »

	2013 .	2014 .	2015 .	2015 . 2013 .
	69 943	20 395	101 511	31 568
	23,4	25,8	25,2	1,8
	20	20	20	-
	4 703 583,5	4 746 502,5	4 953 789,5	250 206
	1,4776	0,4194	2,0395	0,5619
	3 132 735	4 380 853	4 432 543	1 299 808
	474 585	495 980	598 204	123 619
	27,4949	42,5942	32,6066	5,117

1919

(The DuPont

System of Analysis).

(17)

:

$$ROE = \times \times , \quad (17)$$

ROE – ;

– ( ) ;

– (

);

— ( —  
 ).  
 17 , —  
 « ».  
 17 - , —  
 « »

	2013 .	2014 .	2015 .	2015 . 2013 .
, . .	69 943	20 395	101 511	31 568
, . .	1 808 494	2 112 611	2 036 526	228 032
' -	3,8675	0,9654	4,9845	1,1170
, . .	4 616 172	4 876 833	5 030 746	414 574
' -	0,3918	0,4332	0,4048	0,0130
, . .	474 585	495 980	598 204	123 619
' -	9,7268	9,8327	8,4097	- 1,3170
' -	0,1474	0,0411	0,1697	0,0223

17 , —  
 « » —  
 . —  
 , « » —  
 .  
 ,  
 « » —  
 .  
 « », ,  
 , —  
 , —  
 .

, « » -  
, . , -  
-  
, -  
, .  
, « » -  
, -  
.  
, « » -  
, -  
»,

## 2.4

» -  
« » , -  
.  
, , -  
.  
:  
- ;  
- ;  
- ;  
- ;  
- ;  
- ;  
- .

5

« » -

， ，

.

-

«

».

[Redacted]



[Redacted]

[Redacted]



[Redacted]

[Redacted]



[Redacted]

[Redacted]



[Redacted]

[Redacted]



[Redacted]

[Redacted]



, , , . - -  
 . - -  
 :  
 -  
 ( , , , , ), -  
 , ;  
 - - -  
 , - -  
 ( ). - -  
 ;  
 - - , .  
 , -  
 « », 18.  
 18 -  
 « »

	2013 .	2014 .	2015 .



3

«

»

-

### 3.1

«

»

«

-

»

,

-

-

.

,

2014), 31 568 . . ( 69 943 . . 2012 101 511 . .  
 45,13 %

, 118 053 . . ( - 452 816  
 . . 2012 - 334 763 . . 2014 ),  
 26,07 %.

-

.

-

,

.

«

»

19.

19

-

,

« -

»

:

-

;

-

;

-

.







« » ( 20).

20 -

« »

	-	
	-	
	-	
	-	
-	-	-
	-	-

« »

,

,

,

,

,

.

« ».

.

, « »

,

( ). « »

.

« »



« »

- , -

.

, , -

( -

), -

;

3) , -

,

« ».

,

,

.

,

.

-

,

«

».

( , -

) «

»).

21.

21 –

« »

	-		
1	2	3	4
-	5	5	3
-	5	5	4

	4	4	3

21

1	2	3	4
	4	3	5
-	3	3	4
	3	3	5
	19	18	21

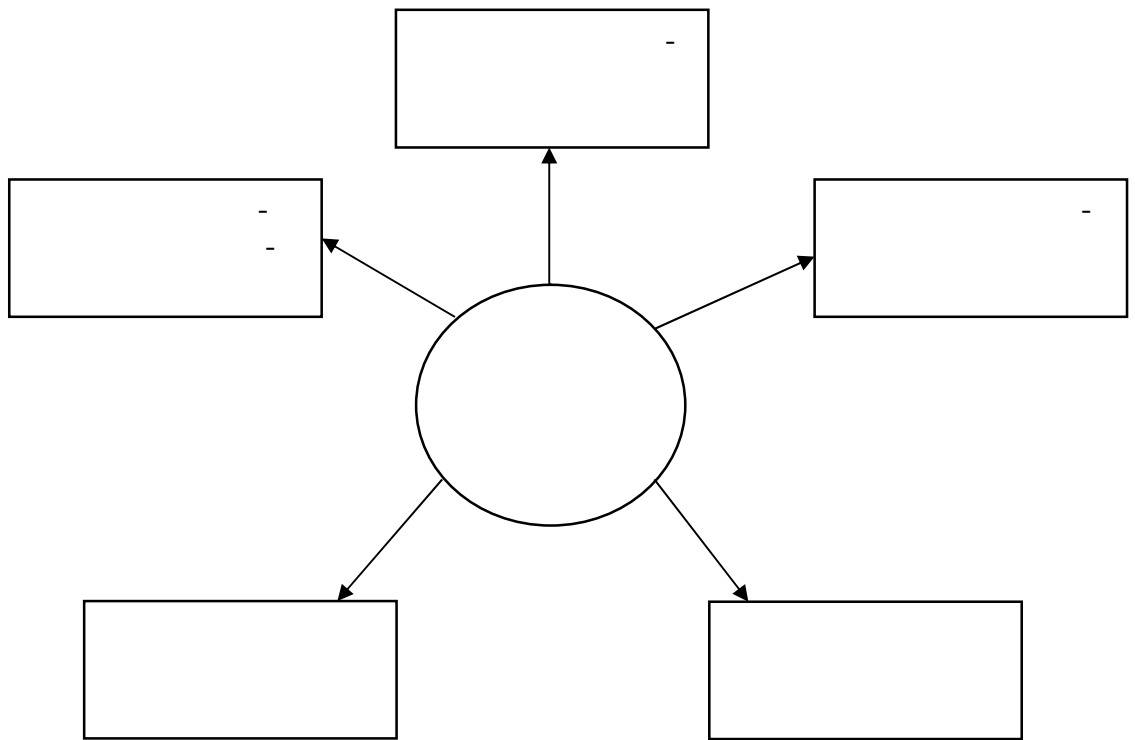
« »

, , -  
 .  
 , :  
 - ;  
 - ;  
 - ;  
 - ;  
 - , ;  
 - .  
 , -  
 , . -  
 , , ( -  
 )  
 , ,  
 .  
 , -  
 , -

3.2

« »

6



6 -

,  
:  
- ;  
- ;  
- ;  
- .

« » ( 22).

22 –

« »

2013 – 2015 .

	2013 .	2014 .	2015 .			
				2014 . 2013 .	2015 . 2014 .	2015 . 2013 .
, . .	2903273	2910778	3028444	7505	117666	125171
, .	4401124	5068900	5044833	667776	-24067	643709
- - , . .	1808494	2112611	2036526	304117	-76085	228032
:						
1 , . .	1182,02	1381,69	1324,14	199,67	-57,56	142,12
1 , . .	1492,16	1720,37	1677,53	228,21	-42,83	185,38
, .	0,62	0,73	0,67	0,10	-0,05	0,05
, .	-2592630	-2956289	-3008307	-363659	-52018	-415677
- ,	-0,59	-0,58	-0,60	0,01	-0,01	-0,01

« -

» . ,

. -

, ,

. -

, :

,

. ,

,

,



« ».

-

,

,

,

-

,

.

,

,

-

,

«

».

,

«

»

,

.

-

-

,

,

-

.

-

,

.

,

,

.

,

.

,

-

,

,

«

».

«

»

.

,

«

»,

-

23.

23 –

«

»

	2013 , .	2014 , .	2015 , .	2015 . 2013 .	
				- ,	- ,
-	155	178	165	10	6,45
-	100	119	119	19	19,00
-	57	74	80	23	40,35
-	145	163	155	10	6,90
-	200	211	214	14	7,00
-	113	130	150	37	32,74
	770	875	883	113	14,68

,

«

»

113 . . ( 770 . .

2013 883 . . 2015 ),

14,68 %.

«

»

40,35 %, 23 . . ,

37 . . ,

32,74 %.

24 –

	2013	2014	2015	2014 .	2015 .
				2013 .	2014 .
	670	765	764	86	8
	250	248	312	- 2	64
	2,68	3,05	2,45	0,37	-0,60

25 –

-	,	,	-	-
-	500 – 10 000	9-10,4	-	20 – 25
ORC-	18,5 - 50	11 - 21	-	25 - 30
	20,5 – 50	35 - 40	-	20 – 25



3.3

Electromechanic Equipment,

Dujiangyan Minjiang Brothers

	1 340
:	210
ORC-	380
	750
	80
,	50
	1 470

Minjiang Brothers Electromechanic Equipment.

Dujiangyan

27 –

« »

	2015
,	214 180
,	611 214
, . .	620 024
:	
- , . .	232 182
- , . .	138 432
- , . .	42 083
- , . .	184 005
- , . .	23 322
, . .	2 036 526
:	
- , . .	958 192
- , . .	379 008
- , . .	115 218
- , . .	518 142
- , . .	65 966
1 , . .	0,0029
:	
- , . .	0,0011
- , . .	0,0006
- , . .	0,0002
- , . .	0,0009
- , . .	0,0001
1 . , . .	0,0033
:	
- , . .	0,0016
- , . .	0,0006
- , . .	0,0002
- , . .	0,0008
- , . .	0,0001

,

27,

« -

».

28.

28 -

« »

	2015	-		
			-	-
1	2	3	4	5
1 -	0,0029	0,0024	-0,0005	- 17,24
:				
-	0,0011	0,0009	-0,0002	- 18,18
-	0,0006	0,0006	0,0000	0,00
-	0,0002	0,0002	0,0000	0,00
-	0,0009	0,0006	-0,0003	-33,33
-	0,0001	0,0001	0,0000	0,00
1 .	0,0033	0,0026	-0,0007	- 21,21
:				
-	0,0016	0,0012	-0,0004	- 25,00
-	0,0006	0,0006	0,0000	0,00
-	0,0002	0,0002	0,0000	0,00
-	0,0008	0,0005	-0,0003	- 37,50
-	0,0001	0,0001	0,0000	0,00
-	214 180	214 180	0,00	0,00
,	611 214	611 214	0,00	0,00
-	620 024	514 032	- 105 992	- 17,09
:				
-	232 182	192 762	- 39 420	- 16,98
-	138 432	128 508	- 9 924	- 7,17
-	42 083	42 836	753	1,79
-	184 005	128 508	- 5 5497	- 30,16
-	23 322	21 418	- 1 904	- 8,16
,	2036526	1 589 156	- 44 7370	- 21,97
:				

-	958 192	733 457	- 224 735	- 23,45
-	379 008	366 728	- 12 280	-3,24
-	115 218	122 243	7 025	6,10

28

1	2	3	4	5
-	518 142	305 607	- 212 535	- 41,02
-	65 966	61 121	- 4 845	- 7,34
-	2656550	2 200 370	- 456 180	-17,17

28

456 180 . ., 17,17 % 2015

« » 456 180 . .,

29

«

»

29 –

« »

	2015				
		2016	2017	2018	
-	0,1189	0,1938	0,2557	0,3087	0,1898
-	0,1350	0,2399	0,3428	0,4457	0,3107
-	7,4098	4,1683	2,9170	2,2435	- 5,1663
-	-0,6981	- 0,8148	- 0,5287	- 0,3205	0,3776
-	0,6360	0,6660	0,6934	0,7153	0,0793
	0,1189	0,1938	0,2557	0,3087	0,1898
-	-2,312	- 1,8677	- 1,0068	- 0,5435	1,7685



, -  
 « -  
 ». , -  
 « », -  
 18,98 ( 11,89 %  
 2015 30,87 % 2018 ).  
 , -  
 , 2018  
 0,4457, 0,3107.  
 , « » -  
 2018 2,24 , -  
 5,16 ( 2015  
 7,41). -  
 0,37, -  
 . -  
 . -  
 0,18 ( 0,11 0,30). -  
 , -  
 - . -  
 2018 1,76  
 2015 .  
 27 , -  
 , « » -  
 , -  
 . -

<<

>>,

.

<< -

-

-

>>

,

.

50 : 50 ( 60 : 40).





« »  
 , ,  
 -  
 . ,  
 :  
 - ;  
 - ;  
 - ;  
 - ;  
 - , ;  
 - . ;  
 , :  
 - ;  
 - ORC- ;  
 - .  
 0,0009 . . 1 0,0006 . .  
 . ,  
 -  
 1 0,0012 . . -  
 0,0005 . . -  
 «Dujiangyan  
 Minjiang Brothers Electromechanic Equipment», -  
 -  
 . -  
 « » -  
 ,







(62). – . 374 – 377.

10 , . . . -  
/ . . . // . - 2010. - 1. - . 22 -

26.

11 , . . . :  
/ . . . // . . . : . - 2010. -

1. - . 254 – 258.

12 , . . . -  
/ . . . // -  
. - 2010. - 1. - . 24 – 27.

13 , . . .  
/ . . . // . - 2010. - 2. - . 56 - 59.

14 , . . . /  
. . . // . - 2014. - 1. - . 37 – 48.

15 , . . . -  
/ . . . // :  
. - 2013. - 4. - . 60 - 78

16 , . . . -  
/ . . . // . - 2012. - 12. - . 37 - 39.

17 , . . . -  
/ . . . // . - 2010. -

1. - . 61 - 75.

18 , . . . -  
/ . . . // . - 2011. - 7. - . 64 – 67.

19 , . . . -  
/ . . . // . - 2012. - 5. - . 5-

13.

20 , A.A. -  
: / . . . // -  
. - 2011. - 6(156). - . 45 - 49.

21 , A.A. -  
/ . . // -  
. – 2011. - 1(3). - . 16 - 18.

22 , A.A. -  
/ . . // . – 2010. -  
35/2010. - . 178 - 184.

23 , A.A. -  
/ . . // -  
. – 2012. - 2(152) - . 38 - 43.

24 , A.A. -  
/ . . // . – 2012. -  
17/2012. - . 16 - 20.

25 , A.A. -  
/ . . // . – 2011. - 1 (5). -  
. 10 - 12.

26 , . . -  
/ . . //  
: . – 2012. - 2 (26). - . 33 – 43.

27 , . . -  
/ . . // . -  
2012. - 2. - . 44 - 50.

28 , . . -  
/ . . // . -  
2012. - 5. - . 22 - 25.

29 , . . -  
/ . . // . -  
2012. - 7. – . 98.

30 , . . -  
/ . . // -  
. – 2012. - 2. – . 5.

- 31 , . . . : -  
/ . . // . - 2013.
- 4 (226). - . 52 - 58.
- 32 , . . . -  
/ . . // -  
. - 2012. - 22 (220). - . 10 - 16.
- 33 , . / . // .  
- 2011. - 10. - . 21 - 25.
- 34 , . . .  
/ . . // . - 2011. - 3. - . 42 - 48.
- 35 , . . . / . . //  
. . . , 2010. - 3(1). -  
. 256 - 261.
- 36 , . . . -  
/ . .  
// . - 2012. - 15. - . 27 - 35.
- 37 [ ] : .  
. - : <http://www.cloudwatcher.ru/analytics/2/view/72>. -  
02.05.2016.
- 38 , . . . -  
/ . . // -  
: . - 2013. - 2. - . 54.
- 39 , . . . /  
. . // . - 2013. - 8. - . 28 - 36.
- 40 , . . .  
/ . . // . - 2012. - 3. -  
. 72-78.
- 41 , . . .  
: / . . // ,  
- 2010. - 5. - . 63 - 72.

- 42 , . . . - : -  
?/ . . // -  
.- 2012. - 5. - .17 – 21.
- 43 , . . . -  
/ . . // . - 2013. - 12. - .18  
- 20.
- 44 [ -  
] // . : . - : <http://biznes-prost.ru/poluchenie-predprinimatelem-subsidii-na-razvitie-biznesa.html>. -  
01.05.2016.
- 45 [ -  
. : . - : <http://marketorica.ru/uslugi/strategiya-razrabotka-biznes-kontseptsii/>. - 01.06.2016
- 46 , . . . - :  
, / . . // : -  
.- 2012. - 15. - .42.
- 47 , . . .  
: / . . .- .: , 2012. - 344 .
- 48 , . — -  
[ ] // : . - :  
<http://www.eg-online.ru/article/213372>. - 02.05.2016.
- 49 [ ] // . : .  
. - : [http://www.orgprom.ru/uslugi/ustoichivoe\\_razvitie.html](http://www.orgprom.ru/uslugi/ustoichivoe_razvitie.html). -  
02.05.2016
- 50 , . . . : / . . . - . :  
, 2011. - 264 .
- 51 , . . -  
/ . . // . - 2013. - 5. - .52 - 58.
- 52 , . -  
/ . // . - 2014. - 51. - .12.

53 : :

/ . . . . - . : - , 2012. - 314 .

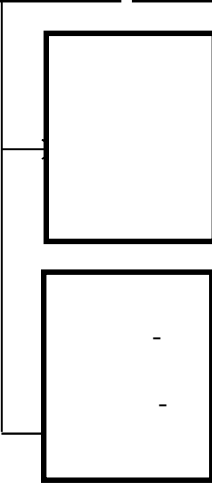
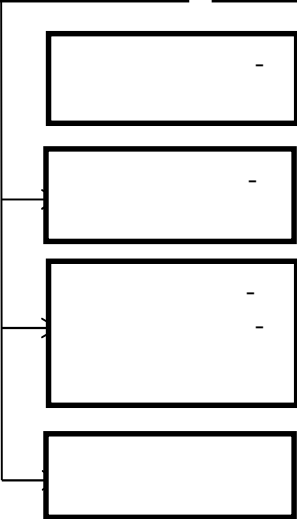
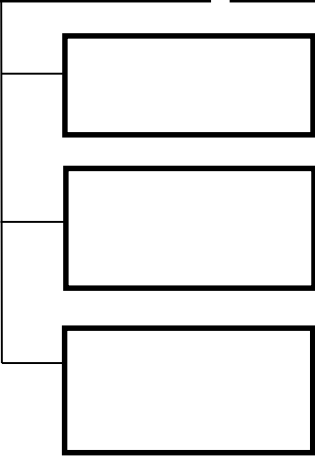
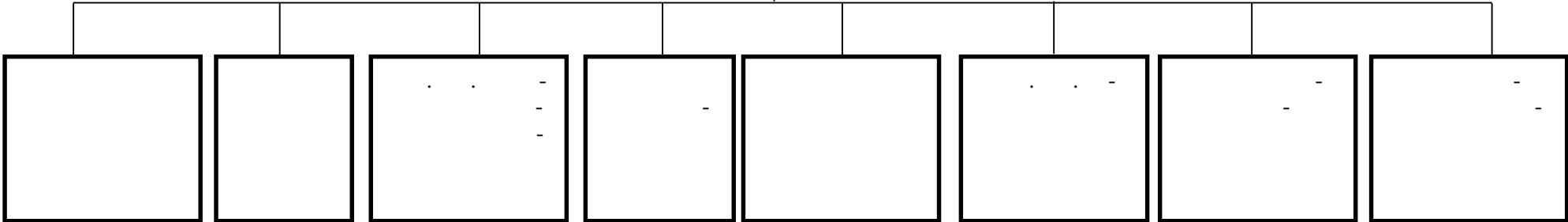
54 , . . . -

/ . . // . - 2012. - 1. - . 80 - 112.



<<

>>



.1 -

<<

>>

«

» 2013 – 2015 .

Приложение № 1  
к Приказу Министерства финансов  
Российской Федерации  
от 02.07.2010 № 66н  
( в ред. Приказа Минфина РФ  
от 05.10.2011 № 124н)

**Бухгалтерский баланс  
на 31 декабря 2013 г.**

Организация <u>ОАО "Теплоэнергосервис"</u>	по ОКПО	0710001
Идентификационный номер налогоплательщика	ИНН	81730619
Вид экономической деятельности <u>Производство пара и горячей воды (тепловой энергии) котельными</u>	по ОКВЭД	40.30.14
Организационно-правовая форма / форма собственности <u>Представительство и филиалы/Частная собственность</u>	по ОКФС / ОКФС	90   16
Единица измерения: тыс. руб.	по ОКЕИ	384
Местонахождение (адрес) <u>677000, Саха /Якутия/ Респ, г.Якутск, ул.Дзержинского, д.23, кварт.401</u>		

Пояснения <sup>1</sup>	Наименование показателя <sup>2</sup>	Код	На 31 декабря 2013 г. <sup>3</sup>	На 31 декабря 2012 г. <sup>4</sup>	На 31 декабря 2011 г. <sup>5</sup>
	<b>АКТИВ</b>				
	<b>I. ВНЕОБОРОТНЫЕ АКТИВЫ</b>				
	Нематериальные активы	1110	-	-	-
	Результаты исследований и разработок	1120	-	-	-
	Нематериальные поисковые активы	1130	-	-	-
	Материальные поисковые активы	1140	-	-	-
	Основные средства	1150	2 903 273	2 794 509	960 414
	Доходные вложения в материальные ценности	1160	-	-	-
	Финансовые вложения	1170	-	-	-
	Отложенные налоговые активы	1180	14 881	14 187	24 733
	Прочие внеоборотные активы	1190	-	-	-
	<b>Итого по разделу I</b>	<b>1100</b>	<b>2 918 154</b>	<b>2 808 696</b>	<b>985 147</b>
	<b>II. ОБОРОТНЫЕ АКТИВЫ</b>				
	Запасы	1210	1 050 991	993 417	787 619
	Налог на добавленную стоимость по приобретенным ценностям	1220	6 460	19 097	33 088
	Дебиторская задолженность	1230	851 782	952 686	900 395
	Финансовые вложения (за исключением денежных эквивалентов)	1240	-	-	-
	Денежные средства и денежные эквиваленты	1250	54 536	17 001	34 623
	Прочие оборотные активы	1260	402	98	118
	<b>Итого по разделу II</b>	<b>1200</b>	<b>1 963 671</b>	<b>1 982 299</b>	<b>1 755 843</b>
	<b>БАЛАНС</b>	<b>1600</b>	<b>4 881 825</b>	<b>4 790 995</b>	<b>2 740 990</b>

.1 –

31

2013 .



Форма 0710001 с. 2

Пояснения <sup>1</sup>	Наименование показателя <sup>2</sup>	Код	На 31 декабря 2013 г. <sup>3</sup>	На 31 декабря 2012 г. <sup>4</sup>	На 31 декабря 2011 г. <sup>5</sup>
	<b>ПАССИВ</b>				
	<b>III. КАПИТАЛ И РЕЗЕРВЫ <sup>6</sup></b>				
	Уставный капитал (складочный капитал, уставный фонд, вклады товарищей)	1310	451 223	451 223	451 223
	Собственные акции, выкупленные у акционеров	1320	( - ) <sup>7</sup>	( - )	( - )
	Переоценка внеоборотных активов	1340	442 540	442 540	340 496
	Добавочный капитал (без переоценки)	1350	26 864	26 864	26 864
	Резервный капитал	1360	7 774	3 327	154
	Нераспределенная прибыль (непокрытый убыток)	1370	(187 163)	(252 661)	(302 254)
	Итого по разделу III	1300	741 238	671 293	516 483
	<b>IV. ДОЛГОСРОЧНЫЕ ОБЯЗАТЕЛЬСТВА</b>				
	Заемные средства	1410	1 140 000	250 000	809 737
	Отложенные налоговые обязательства	1420	15 546	10 339	8 123
	Оценочные обязательства	1430	-	-	-
	Прочие обязательства	1450	1 554 693	1 508 826	-
	Итого по разделу IV	1400	2 710 239	1 769 165	817 860
	<b>V. КРАТКОСРОЧНЫЕ ОБЯЗАТЕЛЬСТВА</b>				
	Заемные средства	1510	413 496	639 000	-
	Кредиторская задолженность	1520	939 192	1 635 259	1 367 699
	Доходы будущих периодов	1530	-	-	-
	Оценочные обязательства	1540	77 660	76 278	38 948
	Прочие обязательства	1550	-	-	-
	Итого по разделу V	1500	1 430 348	2 350 537	1 406 647
	<b>БАЛАНС</b>	1700	4 881 825	4 790 995	2 740 990

Руководитель

Михалев В.С.

Главный бухгалтер

Смирнова Ю.Ю.

(подпись)

(расшифровка подписи)

(подпись)

(расшифровка подписи)

**Примечания**

1. Указывается код в соответствии с пояснениями к бухгалтерскому балансу и отчету о прибылях и убытках.
2. Указывается код в соответствии с Положением по бухгалтерскому учету "Бухгалтерская отчетность организации" ПБУ 4/99, утвержденным Приказом Минфина России от 6 июля 1999 г. № 43н (по заключению Министерства юстиции Российской Федерации № 6417-П/01 от 6 августа 1999 г., вступившим в силу с даты государственной регистрации не нуждается), показатели об отдельных активах, обязательствах могут приводиться общей суммой: раскрытием в пояснениях к бухгалтерскому балансу, если каждый из этих показателей в отдельности существенен для оценки заинтересованными пользователями финансового положения организации или финансовых результатов ее деятельности.
3. Указывается отчетная дата отчетного периода.
4. Указывается отчетный период: год, полугодие, квартал и предыдущий год.
5. Указывается год, предшествующий предыдущему.
6. Некоммерческая организация именует указанный раздел "Целевое финансирование". Вместо показателей "Уставный капитал (складочный капитал, уставный фонд, вклады товарищей)", "Собственные акции, выкупленные у акционеров", "Добавочный капитал", "Резервный капитал" и "Нераспределенная прибыль (непокрытый убыток)" некоммерческая организация включает показатели "Паевой фонд", "Целевой капитал", "Целевые средства", "Фонд недвижимого и особо ценного движимого имущества", "Резервный и иные целевые фонды" (в зависимости от формы некоммерческой организации и источников формирования имущества).
7. Здесь и в других формах отчетов вычитаемый или отрицательный показатель показывается в круглых скобках.

«

» 2013 – 2015 .


Приложение № 1  
к Приказу Министерства финансов  
Российской Федерации  
от 02.07.2010 № 66н  
( в ред. Приказа Минфина РФ  
от 05.10.2011 № 124н)


**Отчет о финансовых результатах**  
за 2013 г.

		Коды	
		0710002	
Форма по ОКУД		31	12   2013
Дата (число, месяц, год)		81730619	
Организация <u>ОАО "Теплоэнергосервис"</u>	по ОКПО	1435191592	
Идентификационный номер налогоплательщика	ИНН	40.30.14	
Вид экономической деятельности <u>Производство пара и горячей воды (тепловой энергии) котельными</u>	по ОКВЭД	90   16	
Организационно-правовая форма / форма собственности <u>Представит</u> <u>ельства и филиалы/Частная собственность</u>	по ОКОПФ / ОКФС	384	
Единица измерения: тыс. руб.	по ОКЕИ		

Пояснения <sup>1</sup>	Наименование показателя <sup>2</sup>	Код	За 2013 г. <sup>3</sup>	За 2012 г. <sup>4</sup>
	Выручка <sup>5</sup>	2110	1 808 494	1 788 728
	Себестоимость продаж	2120	( 4 401 124 )	( 4 244 936 )
	Валовая прибыль (убыток)	2100	(2 592 630)	(2 456 208)
	Коммерческие расходы	2210	( - )	( - )
	Управленческие расходы	2220	( - )	( - )
	Прибыль (убыток) от продаж	2200	(2 592 630)	(2 456 208)
	Доходы от участия в других организациях	2310		
	Проценты к получению	2320	1 041	1 514
	Проценты к уплате	2330	( 91 190 )	( 74 006 )
	Прочие доходы	2340	2 885 758	2 667 886
	Прочие расходы	2350	( 94 674 )	( 51 488 )
	Прибыль (убыток) до налогообложения	2300	108 305	87 698
	Текущий налог на прибыль	2410	( 34 333 )	( 22 047 )
	в т.ч. постоянные налоговые обязательства (активы)	2421	17 185	17 269
	Изменение отложенных налоговых обязательств	2430	(5 207)	(2 216)
	Изменение отложенных налоговых активов	2450	694	(10 546)
	Прочее	2460	484	(123)
	Чистая прибыль (убыток)	2400	69 943	52 766

Пояснения I	Наименование показателя <sup>2</sup>	Код	За 2013 г. <sup>3</sup>	За 2012 г. <sup>4</sup>
	<b>СПРАВОЧНО</b>			
	Результат от переоценки внеоборотных активов, не включаемый в чистую прибыль (убыток) периода	2510	-	-
	Результат от прочих операций, не включаемый в чистую прибыль (убыток) периода	2520	-	-
	Совокупный финансовый результат периода <sup>6</sup>	2500	69 943	52 766
	Базовая прибыль (убыток) на акцию	2900	-	-
	Разводненная прибыль (убыток) на акцию	2910	-	-

Руководитель  Михалев В.С.  
(подпись) (расшифровка подписи)

Главный бухгалтер  Смирнова Ю.Ю.  
(подпись) (расшифровка подписи)

" 27 " января 2014 г.

Примечания

1. Указывается индекс соответствующего пояснения бухгалтерскому балансу и отчету о прибылях и убытках.
2. В соответствии с Положением об учете "Бухгалтерская отчетность организации" ПБУ 4/99, утвержденной Приказом Министерства финансов Российской Федерации от 6 июля 1999 г. № 43н (по заключению Министерства юстиции Российской Федерации № 6417-ПК от 6 августа 1999 г. указанный Приказ в государственной регистрации не нуждается), показатели об отдельных активах, обязательствах могут приводиться в отчете о прибылях и убытках общей суммой с раскрытием в пояснениях к отчету о прибылях и убытках, если каждый из этих показателей в отдельности несущественен для оценки заинтересованными пользователями финансового положения организации или финансовых результатов ее деятельности.
3. Указывается отчетный период.
4. Указывается период представления отчета, аналогичный отчетному периоду.
5. Выручка отражается за минусом налога на добавленную стоимость, акцизов.
6. Совокупный финансовый результат периода определяется как сумма строк "Чистая прибыль (убыток)", "Результат от переоценки внеоборотных активов, не включаемый в чистую прибыль (убыток) периода" и "Результат от прочих операций, не включаемый в чистую прибыль (убыток) отчетного периода".

«

» 2013 – 2015 .

Приложение № 1  
к Приказу Министерства финансов  
Российской Федерации  
от 02.07.2010 № 66н  
( в ред. Приказа Минфина РФ  
от 05.10.2011 № 124н)

**Бухгалтерский баланс  
на 31 декабря 2014 г.**

Организация ОАО "Теплоэнергосервис" по ОКПО  
Идентификационный номер налогоплательщика \_\_\_\_\_ ИНН  
Вид экономической деятельности Производство пара и горячей воды (тепловой энергии) котельными по ОКВЭД  
Организационно-правовая форма / форма собственности "Открытое акционерное общество" по ОКОПФ / ОКФС  
Единица измерения: тыс. руб. по ОКЕИ  
Местонахождение (адрес) 677000, Саха /Якутия/ Респ., г.Якутск, ул.Дзержинского, д.23,  
401

Коды		
Форма по ОКУД	0710001	
Дата (число, месяц, год)	31	12   2014
	81730619	
	1435191592	
	40.30.14	
	90	16
	384	

Пояснения 1	Наименование показателя 2	Код	На 31 декабря 20 14 г.3	На 31 декабря 20 13 г.4	На 31 декабря 20 12 г.5
	<b>АКТИВ</b>				
	<b>I. ВНЕОБОРОТНЫЕ АКТИВЫ</b>				
	Нематериальные активы	1110	-	-	-
	Результаты исследований и разработок	1120	-	-	-
	Нематериальные поисковые активы	1130	-	-	-
	Материальные поисковые активы	1140	-	-	-
ч.1 р.1.	Основные средства	1150	2 910 778	2 903 273	2 794 509
	Доходные вложения в материальные ценности	1160	-	-	-
	Финансовые вложения	1170	-	-	-
	Отложенные налоговые активы	1180	17 865	14 881	14 187
	Прочие внеоборотные активы	1190	-	-	-
	Итого по разделу I	1100	2 928 643	2 918 154	2 808 696
	<b>II. ОБОРОТНЫЕ АКТИВЫ</b>				
ч.1 р.2.	Запасы	1210	931 697	830 548	834 342
	Налог на добавленную стоимость по приобретенным ценностям	1220	4 948	6 460	19 097
ч.2 р.3.1.	Дебиторская задолженность	1230	1 083 867	851 282	952 686
	Финансовые вложения (за исключением денежных эквивалентов)	1240	-	-	-
ч.2 р.4.4.	Денежные средства и денежные эквиваленты	1250	43 761	54 536	17 001
	Прочие оборотные активы	1260	35	402	98
	Итого по разделу II	1200	2 064 328	1 743 228	1 823 224
	<b>БАЛАНС</b>	1600	4 992 971	4 661 382	4 631 920


.4 –

31

2014 .

Форма 0710001 с. 2

Пояснения 1	Наименование показателя 2	Код	На 31 декабря 20 14 г. <sup>3</sup>	На 31 декабря 20 13 г. <sup>4</sup>	На 31 декабря 20 12 г. <sup>5</sup>
	<b>ПАССИВ</b>				
	<b>III. КАПИТАЛ И РЕЗЕРВЫ 6</b>				
ч.2 п.4.5.1.	Уставный капитал (складочный капитал, уставный фонд, вклады товарищей)	1310	451 223	451 223	451 223
	Собственные акции, выкупленные у акционеров	1320	( - ) <sup>7</sup>	( - )	( - )
	Переоценка внеоборотных активов	1340	442 540	442 540	442 540
ч.2 п.4.5.3.	Добавочный капитал (без переоценки)	1350	26 864	26 864	26 864
ч.2 п.4.5.2.	Резервный капитал	1360	7 774	7 774	3 327
	Нераспределенная прибыль (непокрытый убыток)	1370	(316 283)	(407 606)	(411 736)
	<b>Итого по разделу III</b>	<b>1300</b>	<b>612 118</b>	<b>520 795</b>	<b>512 218</b>
	<b>IV. ДОЛГОСРОЧНЫЕ ОБЯЗАТЕЛЬСТВА</b>				
ч.1 п.3.2.	Заемные средства	1410	929 000	1 140 000	250 000
	Отложенные налоговые обязательства	1420	90 198	15 546	10 339
	Оценочные обязательства	1430	-	-	-
ч.2 п.4.7.	Прочие обязательства	1450	1 554 693	1 554 693	1 508 826
	<b>Итого по разделу IV</b>	<b>1400</b>	<b>2 573 891</b>	<b>2 710 239</b>	<b>1 769 165</b>
	<b>V. КРАТКОСРОЧНЫЕ ОБЯЗАТЕЛЬСТВА</b>				
ч.1 п.3.2.	Заемные средства	1510	632 434	413 496	639 000
	Кредиторская задолженность	1520	1 080 957	939 192	1 635 259
	Доходы будущих периодов	1530	-	-	-
ч.1 п.5.	Оценочные обязательства	1540	93 571	77 660	76 278
	Прочие обязательства	1550	-	-	-
	<b>Итого по разделу V</b>	<b>1500</b>	<b>1 806 962</b>	<b>1 430 348</b>	<b>2 350 537</b>
	<b>БАЛАНС</b>	<b>1700</b>	<b>4 992 971</b>	<b>4 661 382</b>	<b>4 631 920</b>

Руководитель  Михалев В.С.  
(подпись) (расшифровка подписи)

" 10 " марта 2015 г.

## Примечания:

1. Указывается номер соответствующего пояснения к бухгалтерскому балансу и отчету о прибылях и убытках.
2. В соответствии с Положением по бухгалтерскому учету "Бухгалтерская отчетность организации" ПБУ 4/99, утвержденным Приказом Министерства финансов Российской Федерации от 6 июля 1999 г. № 43н (по заключению Министерства юстиции Российской Федерации № 6417-ПК от 6 августа 1999 г., указанным Приказ в государственной регистрации не нуждается), показатели об отдельных активах, обязательствах могут приводиться общей суммой с раскрытием в пояснениях к бухгалтерскому балансу, если каждый из этих показателей в отдельности несущественен для оценки заинтересованными пользователями финансового положения организации или финансовых результатов ее деятельности.
3. Указывается отчетная дата отчетного периода.
4. Указывается предыдущий год.
5. Указывается год, предшествующий предыдущему.
6. Некоммерческая организация имеет указанный раздел "Целевое финансирование". Вместо показателей "Уставный капитал (складочный капитал, уставный фонд, вклады товарищей)", "Собственные акции, выкупленные у акционеров", "Добавочный капитал", "Резервный капитал" и "Нераспределенная прибыль (непокрытый убыток)" некоммерческая организация включает показатели "Паевой фонд", "Целевой капитал", "Целевые средства", "Фонд недвижимого и особо ценного движимого имущества", "Резервный и иные целевые фонды" (в зависимости от формы некоммерческой организации и источников формирования имущества).
7. Здесь и в других формах отчетов вычитаемый или отрицательный показатель показывается в круглых скобках.


Приложение № 1  
к Приказу Министерства финансов  
Российской Федерации  
от 02.07.2010 № 66н  
( в ред. Приказа Минфина РФ  
от 05.10.2011 № 124н)

**Отчет о финансовых результатах  
за 2014 г.**

Организация <b>ОАО "Теплоэнергосервис"</b>	по ОКПО	Коды		
Идентификационный номер налогоплательщика	ИНН	0710002		
Вид экономической деятельности <b>Производство пара и горячей воды (тепловой энергии) котельными</b>	по ОКВЭД	31	12	2014
Организационно-правовая форма / форма собственности <b>"Открытое акционерное общество"</b>	по ОКФС / ОКФС	81730619		
Единица измерения: тыс. руб.	по ОКЕИ	1435191592		
		40.30.14		
		90	16	
		384		

Пояснения 1	Наименование показателя 2	Код	За 2014 г.3	За 2013 г.4
ч.2 п.4.8.	Выручка 5	2110	2 112 611	1 808 494
ч.1 п.4.9.	Себестоимость продаж	2120	( 4 997 972 )	( 4 462 492 )
	Валовая прибыль (убыток)	2100	(2 885 361)	(2 653 998)
	Коммерческие расходы	2210	( - )	( - )
	Управленческие расходы	2220	( - )	( - )
	Прибыль (убыток) от продаж	2200	(2 885 361)	(2 653 998)
	Доходы от участия в других организациях	2310	-	-
	Проценты к получению	2320	9 330	1 041
	Проценты к уплате	2330	( 144 221 )	( 91 190 )
ч.2 п.4.8.	Прочие доходы	2340	3 321 155	2 885 758
ч.2 п.4.9.	Прочие расходы	2350	( 158 832 )	( 94 674 )
	Прибыль (убыток) до налогообложения	2300	142 071	46 937
ч.2 п.4.11.	Текущий налог на прибыль	2410	( 20 974 )	( 34 333 )
ч.2 п.4.11.	в т.ч. постоянные налоговые обязательства (активы)	2421	22 287	17 185
	Изменение отложенных налоговых обязательств	2430	(74 655)	(5 207)
	Изменение отложенных налоговых активов	2450	2 983	694
	Прочее	2460	(50)	484
ч.2 п.4.20.	Чистая прибыль (убыток)	2400	91 323	8 575

Пояснения 1	Наименование показателя 2	Код	За 2014 г.3	За 2013 г.4
	<b>СПРАВОЧНО</b>			
	Результат от переоценки внеоборотных активов, не включаемый в чистую прибыль (убыток) периода	2510	-	-
	Результат от прочих операций, не включаемый в чистую прибыль (убыток) периода	2520	-	-
	Совокупный финансовый результат периода 6	2500	91 323	8 575
	Базовая прибыль (убыток) на акцию	2900	-	-
	Разводненная прибыль (убыток) на акцию	2910	-	-

Руководитель  Михалев В.С.  
(подпись) (расшифровка подписи)  
" 10 " марта 2015 г.

**Примечания**

1. Указывается номер соответствующего пояснения к бухгалтерскому балансу и отчету о прибылях и убытках.
2. В соответствии с Положением по бухгалтерскому учету "Бухгалтерская отчетность организации" ПБУ 4/99, утвержденным Приказом Министерства финансов Российской Федерации от 6 июля 1999 г. № 43н (по заключению Министерства юстиции Российской Федерации № 6417-ПК от 6 августа 1999 г. указанным Приказ в государственной регистрации не нуждается), показатели об отдельных активах, обязательствах могут приводиться в отчете о прибылях и убытках общей суммой с раскрытием в пояснениях к отчету о прибылях и убытках, если каждый из этих показателей в отдельности несущественен для оценки заинтересованными пользователями финансового положения организации или финансовых результатов ее деятельности.
3. Указывается отчетный период.
4. Указывается период предыдущего года, аналогичный отчетному периоду.
5. Выручка отражается за минусом налога на добавленную стоимость, акцизов.
6. Совокупный финансовый результат периода определяется как сумма строк "Чистая прибыль (убыток)", "Результат от переоценки внеоборотных активов, не включаемый в чистую прибыль (убыток) периода" и "Результат от прочих операций, не включаемый в чистую прибыль (убыток) отчетного периода".

«

» 2013 – 2015 .

Приложение № 1  
к Приказу Министерства финансов  
Российской Федерации  
от 02.07.2010 № 66н  
(в ред. Приказа Минфина России  
от 05.10.2011 № 124н,  
от 06.04.2015 № 57н)

**Бухгалтерский баланс  
на 31 декабря 2015 г.**

Организация АО "Теплоэнергосервис"	Форма по ОКУД	Коды		
Идентификационный номер налогоплательщика	Дата (число, месяц, год)	0710001		
Вид экономической деятельности	по ОКПО	31	12	2015
Производство пара и горячей воды (тепловой энергии) котельными	ИНН	81730619		
Акционерное общество	по ОКВЭД	1435191592		
Акционерное общество	по ОКПО / ОКФС	40.30.14		
Единица измерения: тыс. руб.	по ОКЕИ	90	16	
Местонахождение (адрес) 677000, Саха /Якутия/ респ, г.Якутск, ул. Дзержинского, д.23,		384		
401				

Пояснения <sup>1</sup>	Наименование показателя <sup>2</sup>	Код	На 31 декабря 2015 г. <sup>3</sup>	На 31 декабря 2014 г. <sup>4</sup>	На 31 декабря 2013 г. <sup>5</sup>
	<b>АКТИВ</b>				
	<b>I. ВНЕОБОРОТНЫЕ АКТИВЫ</b>				
	Нематериальные активы	1110	-	-	-
	Результаты исследований и разработок	1120	-	-	-
ч.1 п.1	Нематериальные поисковые активы	1130	-	-	-
	Материальные поисковые активы	1140	-	-	-
	Основные средства	1150	3 028 444	2 910 778	2 903 273
	Доходные вложения в материальные ценности	1160	-	-	-
	Финансовые вложения	1170	-	-	-
	Отложенные налоговые активы	1180	21 060	17 865	14 881
	Прочие внеоборотные активы	1190	-	-	-
	<b>Итого по разделу I</b>	<b>1100</b>	<b>3 049 504</b>	<b>2 928 643</b>	<b>2 918 154</b>
	<b>II. ОБОРОТНЫЕ АКТИВЫ</b>				
ч.1 п.2	Запасы	1210	944 420	917 352	816 203
	Налог на добавленную стоимость по приобретенным ценностям	1220	3 322	4 948	6 460
ч.2 п.4.3	Дебиторская задолженность	1230	990 753	982 094	820 417
	Финансовые вложения (за исключением денежных эквивалентов)	1240	-	-	-
ч.2 п.4.4	Денежные средства и денежные эквиваленты	1250	42 728	43 761	54 536
	Прочие оборотные активы	1260	19	35	402
	<b>Итого по разделу II</b>	<b>1200</b>	<b>1 981 242</b>	<b>1 948 190</b>	<b>1 698 018</b>
	<b>БАЛАНС</b>	<b>1600</b>	<b>5 030 746</b>	<b>4 876 833</b>	<b>4 616 172</b>

.7 –

31

2014 .

Форма 0710001 с. 2

Пояснения 1	Наименование показателя 2	Код	На 31 декабря 2015 г. 3	На 31 декабря 2014 г. 4	На 31 декабря 2013 г. 5
	<b>ПАССИВ</b>				
	<b>III. КАПИТАЛ И РЕЗЕРВЫ 6</b>				
ч.2 п.4.5.1	Уставный капитал (складочный капитал, уставный фонд, вклады товарищей)	1310	451 223	451 223	451 223
	Собственные акции, выкупленные у акционеров	1320	( - ) 7	( - )	( - )
	Переоценка внеоборотных активов	1340	442 540	442 540	442 540
ч.2 п.4.5.3	Добавочный капитал (без переоценки)	1350	26 864	26 864	26 864
ч.2 п.4.5.2	Резервный капитал	1360	12 340	7 774	7 774
	Нераспределенная прибыль (непокрытый убыток)	1370	(334 763)	(432 421)	(452 816)
	Итого по разделу III	1300	598 204	495 980	475 585
	<b>IV. ДОЛГОСРОЧНЫЕ ОБЯЗАТЕЛЬСТВА</b>				
ч.1 п.3.2	Заемные средства	1410	929 000	929 000	1 140 000
	Отложенные налоговые обязательства	1420	118 798	90 198	15 546
	Оценочные обязательства	1430	-	-	-
ч.2 п.4.7	Прочие обязательства	1450	1 553 753	1 554 693	1 554 693
	Итого по разделу IV	1400	2 601 551	2 573 891	2 710 239
	<b>V. КРАТКОСРОЧНЫЕ ОБЯЗАТЕЛЬСТВА</b>				
ч.1 п.3.2	Заемные средства	1510	632 434	632 434	413 496
	Кредиторская задолженность	1520	1 091 359	1 080 957	939 192
	Доходы будущих периодов	1530	-	-	-
ч.1 п.5	Оценочные обязательства	1540	107 198	93 571	77 660
	Прочие обязательства	1550	-	-	-
	Итого по разделу V	1500	1 830 991	1 806 962	1 430 348
	<b>БАЛАНС</b>	1700	5 030 746	4 876 833	4 616 172

Руководитель

"21" февраля 2016 г.

Примечания

1. Указывается номер соответствующего пояснения к бухгалтерскому балансу и отчету о прибылях и убытках.  
 2. В соответствии с Положением по бухгалтерскому учету "Бухгалтерская отчетность организации" ПБУ 4/99, утвержденным Приказом Министерства финансов Российской Федерации от 6 июля 1999 г. № 43н (по заключению Министерства юстиции Российской Федерации № 6417-ПК от 6 августа 1999 г. указанным Приказ в государственной регистрации не нуждается), показатели об отдельных активах, обязательствах могут приводиться общей суммой с раскрытием в пояснениях к бухгалтерскому балансу, если каждый из этих показателей в отдельности несущественен для оценки заинтересованными пользователями финансового положения организации или финансовых результатов ее деятельности.

3. Указывается отчетная дата отчетного периода.

4. Указывается предыдущий год.

5. Указывается год, предшествующий предыдущему.

6. Некоммерческая организация именуется указанным раздел "Целевое финансирование". Вместо показателей "Уставный капитал (складочный капитал, уставный фонд, вклады товарищей)", "Собственные акции, выкупленные у акционеров", "Добавочный капитал", "Резервный капитал" и "Нераспределенная прибыль (непокрытый убыток)" некоммерческая организация включает показатели "Паевой фонд", "Целевой капитал", "Целевые средства", "Фонд недвижимого и особо ценного движимого имущества", "Резервный и иные целевые фонды" (в зависимости от формы некоммерческой организации и источников формирования имущества).

7. Здесь и в других формах отчетов вычитаемый или отрицательный показатель показывается в круглых скобках.



«

» 2013 – 2015 .

Приложение № 1  
к Приказу Министерства финансов  
Российской Федерации  
от 02.07.2010 № 66н  
( в ред. Приказа Минфина России  
от 05.10.2011 № 124н,  
от 06.04.2015 № 57н)

**Отчет о финансовых результатах  
за 2015 г.**

Организация АО "Теплоэнергосервис"	Форма по ОКУД	0710002
Идентификационный номер налогоплательщика	Дата (число, месяц, год)	31   12   2015
Вид экономической деятельности	по ОКПО	81730619
Производство пара и горячей воды (тепловой энергии) котельными	ИНН	1435191592
Организационно-правовая форма / форма собственности	по ОКВЭД	40.30.14
"Акционерное общество"	по ОКОПФ / ОКФС	90   16
Единица измерения: тыс. руб.	по ОКЕИ	384

Пояснения 1	Наименование показателя 2	Код	За 2015 г. 3	За 2014 г. 4
ч.2 п.4.8	Выручка 5	2110	2 036 526	2 112 611
ч.2 п.4.9	Себестоимость продаж	2120	( 5 044 833 )	( 5 068 900 )
	Валовая прибыль (убыток)	2100	(3 008 307)	(2 956 289)
	Коммерческие расходы	2210	( - )	( - )
	Управленческие расходы	2220	( - )	( - )
	Прибыль (убыток) от продаж	2200	(3 008 307)	(2 956 289)
	Доходы от участия в других организациях	2310	-	-
	Проценты к получению	2320	10 597	9 330
	Проценты к уплате	2330	( 149 451 )	( 144 221 )
ч.2 п.4.8	Прочие доходы	2340	3 557 024	3 321 155
ч.2 п.4.9	Прочие расходы	2350	( 257 749 )	( 158 832 )
	Прибыль (убыток) до налогообложения	2300	152 114	71 143
ч.2 п.4.11	Текущий налог на прибыль	2410	( 25 192 )	( 20 974 )
ч.2 п.4.11	в т.ч. постоянные налоговые обязательства (активы)	2421	20 174	22 287
	Изменение отложенных налоговых обязательств	2430	(28 600)	(74 655)
	Изменение отложенных налоговых активов	2450	3 195	2 983
	Прочее	2460	(6)	(50)
ч.2 п.4.20	Чистая прибыль (убыток)	2400	101 511	20 395

Пояснения 1	Наименование показателя 2	Код	За 2015 г. 3	За 2014 г. 4
	Результат от переоценки внеоборотных активов, не включаемый в чистую прибыль (убыток) периода	2510	-	-
	Результат от прочих операций, не включаемый в чистую прибыль (убыток) периода	2520	-	-
	Совокупный финансовый результат периода 6	2500	101 511	20 395
	СПРАВОЧНО			
	Базовая прибыль (убыток) на акцию	2900	-	-
	Разводненная прибыль (убыток) на акцию	2910	-	-

Руководитель  Михайлов В.С.  
(подпись) (расшифровка подписи)

"21" февраля 2016 г.

Примечания

1. Указывается номер соответствующего пояснения к бухгалтерскому балансу и отчету о прибылях и убытках.
2. В соответствии с Положением по бухгалтерскому учету "Бухгалтерская отчетность организации" ПБУ 4/99, утвержденным Приказом Министерства финансов Российской Федерации от 6 июля 1999 г. № 43н (по заключению Министерства юстиции Российской Федерации № 6417-ПК от 6 августа 1999 г. указанным Приказ в государственной регистрации не нуждается), показатели об отдельных активах, обязательствах могут приводиться в отчете о прибылях и убытках общей суммой с раскрытием в пояснениях к отчету о прибылях и убытках, если каждый из этих показателей в отдельности несуществен для оценки заинтересованными пользователями финансового положения организации или финансовых результатов ее деятельности.
3. указывается отчетный период.
4. Указывается период предыдущего года, аналогичный отчетному периоду.
5. Выручка отражается за минусом налога на добавленную стоимость, акцизов.
6. Совокупный финансовый результат периода определяется как сумма строк "Чистая прибыль (убыток)", "Результат от переоценки внеоборотных активов, не включаемый в чистую прибыль (убыток) периода" и "Результат от прочих операций, не включаемый в чистую прибыль (убыток) отчетного периода".

